

ENQUÊTE QUÉBÉCOISE SUR LE CANNABIS 2024

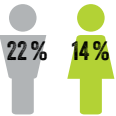
L'Enquête québécoise sur le cannabis (EQC) est une enquête annuelle menée à l'échelle provinciale par l'Institut de la statistique du Québec, à la demande du ministère de la Santé et des Services sociaux. Elle vise à recueillir des informations sur la consommation de cannabis ainsi que sur les comportements, les normes sociales et les perceptions à l'égard du cannabis chez les Québécoises et Québécois âgés de 15 ans et plus. La première édition de l'EQC a été réalisée en 2018 afin d'obtenir une mesure préalable à la légalisation. Quatre autres éditions de l'enquête (en 2019, 2021, 2022 et 2023) ont été menées afin de suivre l'évolution du phénomène et de comparer ces résultats avec ceux recueillis avant l'entrée en vigueur de la Loi encadrant le cannabis. Cette sixième édition de l'enquête (2024) a été réalisée entre février et juillet 2024 auprès de 15 197 personnes.

CONSOMMATION AU COURS DES 12 MOIS PRÉCÉDANT L'ENQUÊTE

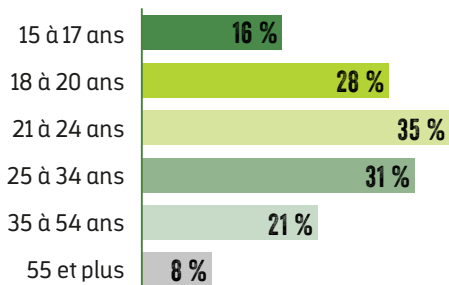
82 % de la population **n'a pas consommé** de cannabis.

18 % de la population **a consommé** du cannabis au moins une fois.

La consommation de cannabis est **plus élevée chez les hommes** que chez les femmes.



CONSOMMATION DE CANNABIS AU COURS DES 12 MOIS PRÉCÉDANT L'ENQUÊTE SELON L'ÂGE

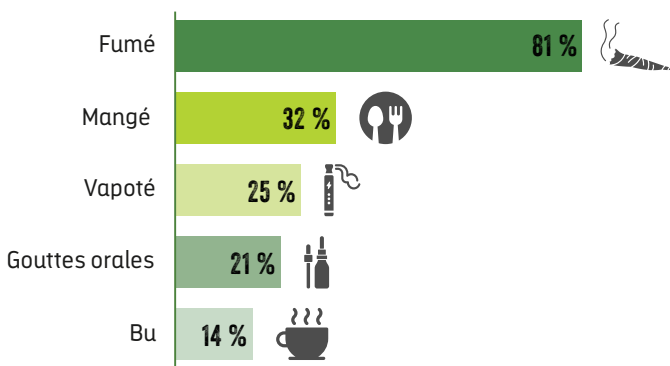


FRÉQUENCE DE CONSOMMATION AU COURS DES 12 MOIS PRÉCÉDANT L'ENQUÊTE

Parmi les **18 %** des personnes ayant consommé du cannabis au cours des 12 derniers mois

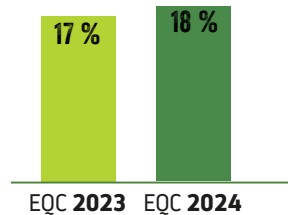
- 17 %** Tous les jours
- 23 %** 1 à 6 jours par semaine
- 18 %** 1 à 3 jours par mois
- 42 %** Moins d'un jour par mois

MÉTHODES DE CONSOMMATION DU CANNABIS AU COURS DES 12 DERNIERS MOIS



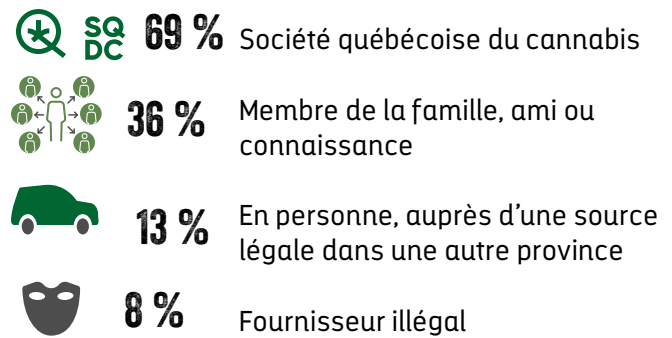
Note : Plus d'une méthode de consommation peut être indiquée par le répondant.

ÉVOLUTION DE LA CONSOMMATION DE CANNABIS ENTRE 2023 ET 2024



La proportion de personnes ayant consommé du cannabis au cours des 12 derniers mois **n'a pas changé significativement** entre 2023 et 2024.

SOURCES D'APPROVISIONNEMENT DU CANNABIS CONSOMMÉ AU COURS DES 12 DERNIERS MOIS



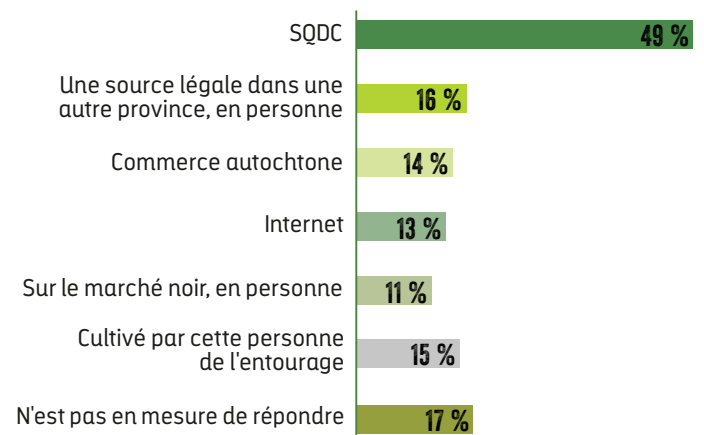
24 % Par Internet auprès d'un fournisseur autre qu'un producteur autorisé par Santé Canada ou la SQDC*

* Cela donne lieu à une possession interdite de cannabis. Les consommateurs n'en sont pas toujours conscients.

Note : Plus d'une source d'approvisionnement peut être indiquée par le répondant.

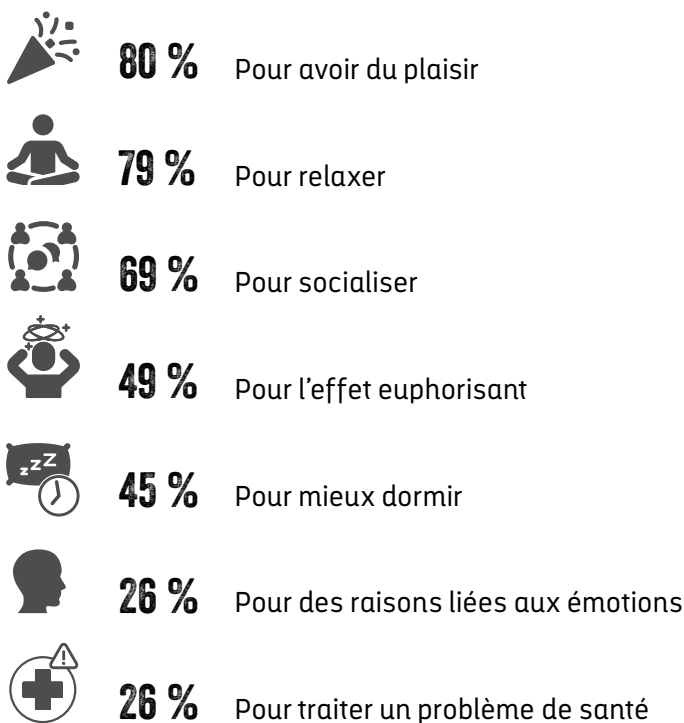
PROVENANCE DU CANNABIS OBTENU D'UNE PERSONNE DE L'ENTOURAGE

Parmi les **36 %** des personnes qui affirment avoir obtenu du cannabis d'une personne de l'entourage, la provenance de ce cannabis était :



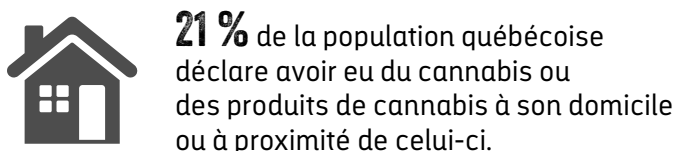
Note : Plus d'une provenance peut être indiquée par le répondant.

RAISONS ÉVOQUÉES POUR AVOIR CONSOMMÉ DU CANNABIS AU COURS DES 12 MOIS PRÉCÉDANT L'ENQUÊTE

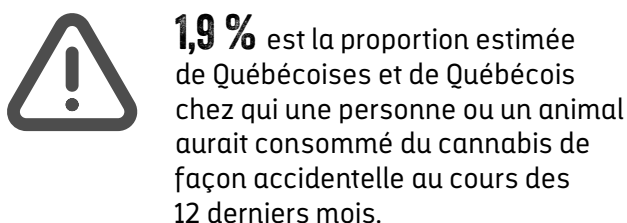


Note : Plus d'une raison peut être indiquée par le répondant.

PRÉSENCE DE CANNABIS AU DOMICILE AU COURS DES 12 DERNIERS MOIS



CONSOMMATION ACCIDENTELLE DE CANNABIS AU DOMICILE AU COURS DES 12 DERNIERS MOIS



AIDE EN RAISON DE SA CONSOMMATION DE CANNABIS, PARMIS LES PERSONNES AYANT CONSOMMÉ DU CANNABIS AU COURS DES 12 DERNIERS MOIS



Perception du besoin d'aide

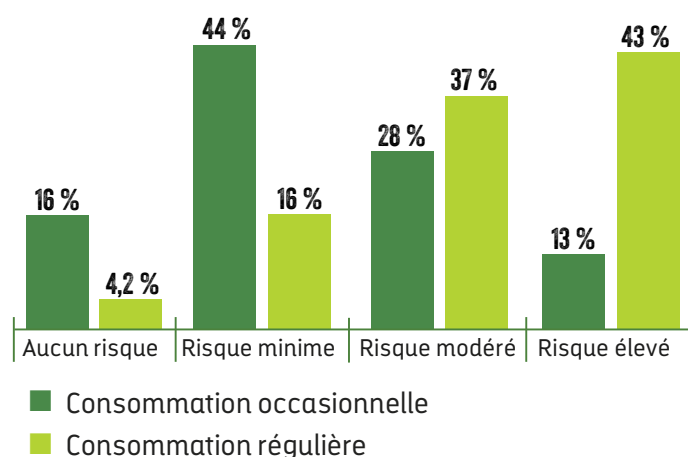
31 % des personnes ayant consommé du cannabis au cours des 12 derniers mois ont ressenti le besoin d'avoir une aide professionnelle pendant la même période en raison de leur consommation de cannabis.



Aide reçue

21 % des personnes ayant consommé du cannabis au cours des 12 derniers mois ont reçu de l'aide provenant du réseau de la santé ou d'un autre type de ressource pendant la même période en raison de leur consommation de cannabis.

PERCEPTION DU RISQUE POUR LA SANTÉ ASSOCIÉE À LA CONSOMMATION DE CANNABIS



Source : Institut de la statistique du Québec, Enquête québécoise sur le cannabis, 2023 et 2024.