


# La campagne La téléconsultation, c'est une option!

Elle s'adresse aux ...

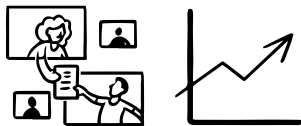


Établissements et installations  
du RSSS

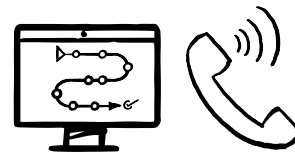


Professionnels de la santé qui  
font des téléconsultations

Elle permet de ...



Faire connaître la  
téléconsultation



Aider les patients à se  
préparer

Ça convient aux ...



Bureaux

Salles d'attente

Ça contient ...



Cartes de visite



Affichage numérique



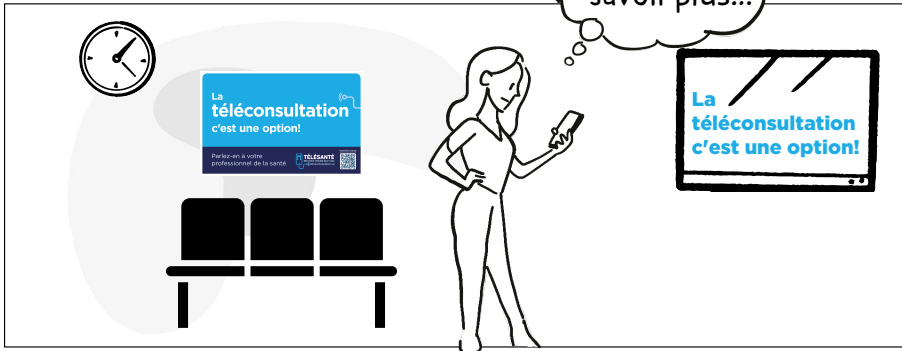
Affiches (plusieurs formats)

et plus encore!

# Comment ça fonctionne?

«La téléconsultation, c'est une option!»  
pique ma curiosité

Je veux en savoir plus...



Je scanne le code QR sur une affiche ou un téléviseur



- Je me renseigne sur les critères d'admissibilités à la téléconsultation
- Je m'informe sur la confidentialité de mes renseignements et sur la sécurité
- Je découvre comment aborder la modalité de téléconsultation avec mon intervenant
- J'apprends des nouvelles choses!

Enfin! C'est mon tour!



Je discute avec mon intervenant. Il va juger si ma situation est admissible à la modalité de téléconsultation



Mon intervenant me remet une carte

Cette carte contient les ressources essentielles pour vous préparer à notre prochain rendez-vous en téléconsultation



OU

La carte de visite peut m'être remise à la réception de la clinique

