

Ministère de la Santé et des Services sociaux

Cadre normatif du fichier des naissances – K29

Le présent document a été réalisé par la Direction générale de la santé publique du ministère de la Santé et des Services sociaux.

RECHERCHE ET RÉDACTION

Geneviève Larouche, pilote d'orientation du Registre des événements démographiques (RED), ministère de la Santé et des Services sociaux

Marie-Claude Boisclair, conseillère scientifique, Institut national de santé publique du Québec

Nathalie Deschênes, pilote d'opération, Institut de la statistique du Québec

MISE EN PAGE ET RÉVISION

Sheila Benoît, ministère de la Santé et des Services sociaux

Les Traducteurs Unis, révision linguistique

ÉDITION :

La Direction des communications du ministère de la Santé et des Services sociaux

Le présent document s'adresse spécifiquement aux intervenants du réseau québécois de la santé et des services sociaux et n'est accessible qu'en version électronique à l'adresse :

www.msss.gouv.qc.ca, section **Publications**

Le genre masculin est utilisé sans aucune discrimination et dans le seul but d'alléger le texte

Dépôt légal – 2023

Bibliothèque et Archives nationales du Québec

ISBN : 978-2-550-97143-6 (version PDF)

Tous droits réservés pour tous pays. La reproduction, par quelque procédé que ce soit, la traduction ou la diffusion de ce document, même partielles, sont interdites sans l'autorisation préalable des Publications du Québec. Cependant, la reproduction de ce document ou son utilisation à des fins personnelles, d'étude privée ou de recherche scientifique, mais non commerciales, sont permises à condition d'en mentionner la source.

Cadre normatif du fichier des naissances

Version de l'application	Chapitre ou annexe	Description	Auteure	Date
0.30	Tous les chapitres	Document complet transmis pour lecture	Marie-Claude Boisclair	21 juillet 2023
0.60	Tous les chapitres	Dernière relecture faite par la pilote d'orientation et la pilote opérationnel	Geneviève Larouche Nathalie Deschesnes	16 novembre 2023
0.80	Tous les chapitres	Document prêt pour être transmis au gestionnaire de la banque	Geneviève Larouche	19 décembre 2023
0.85	Tous les chapitres	Document retourné à la suite de l'intégration des commentaires	Geneviève Larouche	23 janvier 2024
0.86	Tous les chapitres	Document soumis pour révision linguistique	Les Traducteurs Unis	26 janvier 2024
0.9	Tous les chapitres	Document soumis pour approbation	Geneviève Larouche	26 février 2024
1.0	Tous les chapitres	Document approuvé et prêt pour la diffusion	Geneviève Larouche	28 février 2024

DÉFINITION D'UN CADRE NORMATIF

Un cadre normatif est un document de référence supportant la saisie d'une information normalisée dans un système d'information et l'utilisation de ces données à des fins informationnelles. Son contenu, qui doit être le plus à jour possible, vise à documenter le contexte du système d'information, les éléments saisis, la nature de leur codification, les procédures de validation, la transmission et le retour des données ainsi que le traitement de ces données (les principaux rapports). La démarche d'un cadre normatif peut notamment s'inscrire dans la constitution d'une banque commune de données. Cette banque commune de données sert aux établissements du réseau ainsi qu'aux agences de santé et le ministère de la Santé et des Services sociaux.

Minimum requis : les données normalisées transmises à la banque commune.

Maximum : l'ensemble des éléments du système d'information clientèle, incluant les données locales (établissements du réseau), régionales (agences de santé) et communes (ministère de la Santé et des Services sociaux, agences de santé et établissements du réseau).

AVANT-PROPOS

Le cadre normatif du Fichier des naissances de la banque de données ministérielle K29 est un document de référence conçu pour documenter le contenu de la banque de données sur les naissances du ministère de la Santé et des Services sociaux.

Le présent document définit l'ensemble des éléments compris dans la banque de données ministérielle K29. Il porte également sur la validation du contenu de cette banque dans le but d'assurer une qualité optimale des données.

La réalisation de ce document a été rendue possible grâce à la participation et à la collaboration de plusieurs personnes, notamment du ministère de la Santé et des Services sociaux, de l'Institut de la statistique du Québec et de l'Institut national de santé publique du Québec.

Geneviève Larouche
Ministère de la Santé et des Services sociaux
Direction de la surveillance de l'état de santé
Direction générale adjointe de la surveillance, de la planification et de la coordination en santé publique
1075, chemin Sainte-Foy, 12^e étage
Québec (Québec) G1S 2M1
Courriel : Genevieve.Larouche@msss.gouv.qc.ca

SIGLES ET ACRONYMES

- CISSS** : Centre intégré de santé et de services sociaux
- CIUSSS** : Centre intégré universitaire de santé et de services sociaux
- CLSC** : Centres locaux de services communautaires
- CSS** : Classification des secteurs statistiques
- CTPZI** : Classification type des pays et des zones d'intérêt
- DGSP** : Direction générale de la santé publique
- DSPUBLIQUE** : Direction de santé publique
- DGTI** : Direction générale des technologies de l'information
- INSPQ** : Institut national de santé publique du Québec
- ISQ** : Institut de la statistique du Québec
- LSP** : Loi sur la santé publique
- MAMH** : Ministère des Affaires municipales et de l'Habitation
- MRC** : Municipalité régionale de comté
- MSSS** : Ministère de la Santé et des Services sociaux
- NAM** : Numéro d'assurance maladie
- PNS** : Plan national de surveillance
- RED** : Registre des événements démographiques
- RMA** : Règlement ministériel d'application
- RSSS** : Réseau de la santé et des services sociaux
- RLS** : Réseau local de services
- RTS** : Réseau territorial de services

TABLE DES MATIÈRES

CHAPITRE 1 PRÉSENTATION DU SYSTÈME D'INFORMATION	7
Section 1.1 Historique du système	7
Section 1.2 Objectifs et finalités du système	8
Section 1.3 Encadrement législatif et administration	10
Section 1.4 Coordonnées et notions de l'équipe de pilotage	11
CHAPITRE 2 INFORMATION GÉNÉRALE	17
Section 2.1 Lexique et abréviation	17
Sous-section 2.1.1 Lexique	17
Sous-section 2.1.2 Abréviation.....	19
Section 2.2 Règles et procédures générales à la saisie des données	20
Section 2.3 Modalités particulières	22
Sous-section 2.3.1 À la saisie des données	22
Sous-section 2.3.2 Vérification des doublons	23
Section 2.4 Liste alphabétique des éléments	24
Section 2.5 Schéma des éléments	28
CHAPITRE 3 DESCRIPTION DES ÉLÉMENTS	30
Section 3.1 Description de chacun des éléments	30
Sous-section 3.1.1 Guide de lecture.....	30
Section 3.2 Formulaire	31
Élément 001 Année de référence	32
Élément 002 Date de réception	33
Élément 003 Matricule.....	34
Élément 004 Numéro de formulaire	35
Élément 005 Date de signature du parent.....	36
Section 3.3 Identification de l'enfant	37
Élément 006 Nom de famille de l'enfant	38
Élément 007 Prénom de l'enfant	39
Élément 008 Initiales de l'enfant	40
Section 3.4 Caractéristiques de l'enfant	41
Élément 009 Sexe de l'enfant	42
Élément 010 Poids à la naissance	43
Élément 011 Percentile du poids à la naissance	44
Élément 012 Identificateur d'enfant de faible poids	45

Cadre normatif du fichier des naissances

Section	3.5 Lieu de la naissance.....	46
Élément	013 Code d'installation	47
Élément	014 Code postal du lieu de la naissance	48
Élément	015 Code municipal du lieu de la naissance	49
Élément	016 Nom de la municipalité du lieu de la naissance	50
Élément	017 Lieu de la naissance	51
Élément	018 Région administrative du lieu de la naissance	52
Élément	019 Municipalité régionale de comté du lieu de la naissance	53
Élément	020 Région sociosanitaire du lieu de la naissance	54
Élément	021 Indicateur du lieu de la naissance selon l'installation.....	55
Élément	022 Indicateur naissance hors-Québec.....	56
Section	3.6 Certification médicale de la naissance.....	57
Élément	023 Date de naissance de l'enfant	58
Élément	024 Heure de naissance de l'enfant.....	59
Élément	025 Durée de la grossesse	60
Élément	026 Type de naissance	61
Élément	027 Ordre de naissance	62
Élément	028 Identificateur d'enfant prématuré.....	63
Élément	029 Qualité de l'accoucheur	64
Élément	030 Date de signature du déclarant	65
Section	3.7 Identification des parents	66
Élément	031 Nom de famille de la mère	67
Élément	032 Prénom usuel de la mère	68
Élément	033 Initiales de la mère.....	69
Élément	034 Nom de famille du père	70
Élément	035 Prénom usuel du père.....	71
Élément	036 Initiales du père	72
Section	3.8 Caractéristiques des parents	73
Élément	037 Date de naissance de la mère	74
Élément	038 Âge de la mère	75
Élément	039 Lieu de naissance de la mère	76
Élément	040 Langue maternelle de la mère	77
Élément	041 Langue d'usage de la mère (à la maison).....	79
Élément	042 Scolarité de la mère	81
Élément	043 État civil de la mère.....	82
Élément	044 Date du dernier mariage de la mère	84
Élément	045 Situation de couple de la mère	85
Élément	046 Identificateur d'état civil.....	86
Élément	047 Nombre d'enfants nés vivants	87
Élément	048 Date de la dernière naissance vivante	89
Élément	049 Nombre d'enfants mort-nés	91
Élément	050 Total des accouchements	92
Élément	051 Identificateur de rang	93
Élément	052 Identificateur de mortinaissances antérieures	94
Élément	053 Date de naissance du père.....	95
Élément	054 Âge du père.....	96
Élément	055 Lieu de naissance du père.....	97
Élément	056 Langue maternelle du père.....	98
Section	3.9 Territoire de résidence de la mère	100

Cadre normatif du fichier des naissances

Élément	057 Code postal de résidence de la mère.....	101
Élément	058 Code municipal de résidence de la mère.....	102
Élément	059 Nom de la municipalité de résidence de la mère	103
Élément	060 Lieu de résidence de la mère	104
Élément	061 Région administrative de résidence de la mère	105
Élément	062 Municipalité régionale de comté de résidence de la mère	106
Élément	063 CLSC de résidence de la mère	107
Élément	064 CLSC de résidence d'origine de la mère.....	108
Élément	065 Réseau local de services de résidence de la mère	109
Élément	066 Réseau territorial de services de résidence de la mère	110
Élément	067 Région sociosanitaire de résidence de la mère	112
Élément	068 Date d'attribution du territoire de CLSC d'origine.....	113
Élément	069 Date d'actualisation du territoire de CLSC.....	114
Élément	070 Date de la version du M34.....	115
Section	3.10 Indices de défavorisation	116
Élément	071 Code de la base.....	117
Élément	072 Code du groupe	118
Élément	073 Code de la région sociosanitaire au recensement.....	119
Élément	074 Code de la zone.....	120
Élément	075 Classification des secteurs statistiques.....	121
Élément	076 Indice de défavorisation matérielle au niveau du CLSC (quartile).....	122
Élément	077 Indice de défavorisation sociale au niveau du CLSC (quartile)	123
Élément	078 Indice de défavorisation matérielle au niveau du RTS (quartile).....	124
Élément	079 Indice de défavorisation sociale au niveau du RTS (quartile)	125
Élément	080 Indice de défavorisation matérielle au niveau du RLS (quartile)	126
Élément	081 Indice de défavorisation sociale au niveau du RLS (quartile)	127
Élément	082 Indice de défavorisation matérielle au niveau régional (quartile).....	128
Élément	083 Indice de défavorisation sociale au niveau régional (quartile)	129
Élément	084 Indice de défavorisation matérielle au niveau du RTS (quintile)	130
Élément	085 Indice de défavorisation sociale au niveau du RTS (quintile)	131
Élément	086 Indice de défavorisation matérielle au niveau régional (quintile).....	132
Élément	087 Indice de défavorisation sociale au niveau régional (quintile)	133
Élément	088 Indice de défavorisation matérielle au niveau national (quintile).....	134
Élément	089 Indice de défavorisation sociale au niveau national (quintile)	135
Élément	090 Indice de défavorisation matérielle au niveau national (centile)	136
Élément	091 Indice de défavorisation sociale au niveau national (centile).....	137
Élément	092 Date de la version d'attribution de l'indice	138
Élément	093 Indicateur de discordance	139
Élément	094 Taux global de non-réponse	140
Section	3.11 Information de saisie	141
Élément	095 Date de chargement	143
Élément	096 Date de chargement IND	144
Élément	097 Numéro de référence	145
Élément	098 Code d'imputation de la date de signature du parent.....	146
Élément	099 Code d'imputation du nom de famille de l'enfant.....	147
Élément	100 Code d'imputation du prénom de l'enfant	148
Élément	101 Code d'imputation du sexe de l'enfant.....	149
Élément	102 Code d'imputation du poids à la naissance	150
Élément	103 Code d'imputation du code d'installation	151
Élément	104 Code d'imputation du code municipal du lieu de la naissance.....	152
Élément	105 Code d'imputation de la date de naissance de l'enfant.....	153

Élément	106 Code d'imputation de la durée de la grossesse	154
Élément	107 Code d'imputation du type de naissance	155
Élément	108 Code d'imputation de l'ordre de naissance	156
Élément	109 Code d'imputation de la qualité de l'accoucheur	157
Élément	110 Code d'imputation de la date de signature du déclarant	158
Élément	112 Code d'imputation du prénom usuel de la mère	160
Élément	113 Code d'imputation du nom de famille du père.....	161
Élément	114 Code d'imputation du prénom usuel du père	162
Élément	115 Code d'imputation de la date de naissance de la mère.....	163
Élément	116 Code d'imputation de l'âge de la mère.....	164
Élément	117 Code d'imputation du lieu de naissance de la mère.....	165
Élément	118 Code d'imputation de la langue maternelle de la mère	166
Élément	119 Code d'imputation de la langue d'usage de la mère	167
Élément	120 Code d'imputation de la scolarité de la mère.....	168
Élément	121 Code d'imputation de l'état civil de la mère.....	169
Élément	122 Code d'imputation de la date du dernier mariage de la mère	170
Élément	123 Code d'imputation de la situation de couple de la mère.....	171
Élément	124 Code d'imputation du nombre d'enfants nés vivants.....	172
Élément	125 Code d'imputation de la date de la dernière naissance vivante.....	173
Élément	126 Code d'imputation du nombre d'enfants mort-nés.....	174
Élément	127 Code d'imputation de la date de naissance du père	175
Élément	128 Code d'imputation de l'âge du père	176
Élément	129 Code d'imputation du lieu de naissance du père	177
Élément	130 Code d'imputation de la langue maternelle du père.....	178
Élément	131 Code d'imputation du code postal de résidence de la mère	179
Élément	132 Code d'imputation du code municipal de résidence de la mère	180
 CHAPITRE 4 VALIDATION DES ÉLÉMENTS		181
Section	4.1 Validation sur l'élément.....	181
Sous-section	4.1.1 Validation de présence	182
Sous-section	4.1.2 Validation de format	189
Sous-section	4.1.3 Validation de valeur	196
Section	4.2 Validation interéléments	203
Sous-section	4.2.1 Correspondance simple	204
Sous-section	4.2.2 Correspondance verticale	211
Sous-section	4.2.3 Correspondance relationnelle	218
 CHAPITRE 5 TRANSMISSION DES DONNÉES.....		223
Section	5.1 Le transmetteur	224
Sous-section	5.1.1 Préparation de la transmission	224
Sous-section	5.1.2 Protocole de transmission	225
Sous-section	5.1.3 Schéma de transmission	226
Section	5.2 Le récepteur.....	227
Sous-section	5.2.1 Réception des transmissions.....	228
 CHAPITRE 6 RETOUR DE L'INFORMATION		229

ANNEXE 1	DÉFINITIONS	233
ANNEXE 2	LISTE DES ÉLÉMENTS TRANSMIS.....	234
ANNEXE 3	LISTE DES VALEURS PERMISES	244
ANNEXE 4	DÉFINITION DES CONCEPTS.....	251
ANNEXE 5	DÉFINITION DES PRODUITS INFORMATIONNELS	253

INTRODUCTION

Le présent document concerne le Fichier des naissances, l'une des composantes du Registre des événements démographiques du Québec (RED). Il regroupe les renseignements relatifs aux caractéristiques individuelles des naissances à l'intérieur et à l'extérieur des frontières de la province dont le lieu de résidence principale de la mère est le Québec. L'Institut de la statistique du Québec (ISQ) est mandaté par le ministère de la Santé et des Services sociaux (MSSS) et agit à titre de responsable de la gestion opérationnelle de la banque de données.

L'alimentation de cette banque se fait principalement à partir des renseignements contenus sur le formulaire « SP1 – Bulletin des naissances », qui contient 41 cases. L'intégration d'autres variables, par des mécanismes qui sont détaillés plus loin dans ce document, fait en sorte que le fichier des naissances totalise 132 éléments.

Le présent cadre normatif a pour but de permettre aux différents utilisateurs d'approfondir leurs connaissances sur le contenu du fichier, d'accroître leur autonomie, de produire une information de qualité et d'optimiser l'exploitation des données diffusées aux échelles locale, régionale et provinciale.

Ce document est évolutif. Il doit être mis à jour régulièrement et tenir compte de l'évolution de la banque de données ministérielle, des modifications apportées à la banque elle-même ainsi que des nouvelles validations effectuées sur les éléments.

Chapitre	1	Présentation du système d'information
Section	1.1	Historique du système

Au Québec, l'enregistrement des données sur les naissances à des fins statistiques remonte à 1926¹. La collecte des données a longtemps été réalisée par le ministère des Affaires sociales (maintenant ministère de la Santé et des Services sociaux (MSSS)). Celui-ci en a confié le mandat en 1985 au Bureau de la statistique du Québec (maintenant Institut de la statistique du Québec (ISQ)). L'enregistrement des données sur les naissances a grandement évolué au fil du temps, en lien avec les possibilités technologiques et les modifications législatives.

Dans son format actuel, le fichier des naissances de la banque de données K29 du MSSS a été créé en 1986. Il contient toutefois les données colligées depuis 1981. C'est ce fichier qui est décrit dans le présent cadre normatif².

Le gestionnaire en est la Direction générale de la santé publique (DGSP).

Tel que mentionné dans la Loi sur la santé publique, les données sur les naissances sont recueillies notamment à des fins de surveillance continue de l'état de santé de la population.

1. Les références de plusieurs documents portant sur l'historique de l'enregistrement des naissances au Québec se trouvent en bibliographie. Mentionnons ici Lafontaine (1976) et Statistique Canada (1994).

2. Il est à noter que bien qu'ils soient très semblables, les fichiers des naissances du MSSS et de l'ISQ ne sont pas identiques.

Chapitre	1	Présentation du système d'information
Section	1.2	Objectifs et finalités du système

Clientèle visée

Les données contenues dans le fichier des naissances de la banque de données K29 du MSSS sont utilisées à des fins informationnelles par les organisations suivantes :

- MSSS,
- Institut national de santé publique du Québec (INSPQ),
- Directions régionales de santé publique (DSPublique),
- Centres intégrés de santé et de services sociaux (CISSS) et Centres intégrés universitaires de santé et de services sociaux (CIUSSS),
- ministères, organismes ou chercheurs qui en font la demande et qui répondent aux exigences (pour connaître les conditions et procédures d'accès, il faut s'adresser aux pilotes dont les coordonnées se trouvent à la section 1.4).

Objectifs opérationnels et informationnels

Le fichier des naissances de la banque de données K29 du MSSS a pour objectif de soutenir la surveillance de l'état de santé de la population en offrant une information utile à la prise de décision et à l'allocation des ressources dans le réseau. Les renseignements recueillis sont utilisés, entre autres, pour identifier les problématiques liées à la santé de la population et pour établir des indicateurs de surveillance et de suivi de programme, ce qui contribue à améliorer la planification et l'organisation des services dans le réseau de la santé et des services sociaux. L'exploitation des données permet notamment de mettre en lumière des différences régionales.

Le fichier des naissances est également utilisé à des fins démographiques : bilan démographique, estimations de la population, perspectives démographiques, etc.

Les données recueillies servent aussi à alimenter le fichier des naissances de la Base canadienne de données de l'état civil tenue par Statistique Canada.

Nature des données recueillies

Chaque enregistrement du fichier des naissances contient de l'information pour chaque enfant né dans l'année (année civile), dont le lieu de résidence de la mère est le Québec. Dans chaque dossier, on retrouve des renseignements sur l'identité du nouveau-né, de sa mère et de son père, ainsi que quelques renseignements médicaux sur le nouveau-né. Quant aux données intégrées par l'ISQ dans le K29 lors de la fermeture d'une année, elles concernent uniquement les secteurs géographiques de résidence de la mère et leur niveau de désavantage relatif en termes de privation de biens, de commodités de la vie courante et de fragilité du réseau social et de la famille par rapport aux autres secteurs.

L'information est recueillie par le biais du bulletin de naissance vivante (SP-1). Il est à noter que ce bulletin est en format papier. Il a connu quelques changements au fil des années.

En outre, dans le cas où le ministre mettrait en place un actif informationnel permettant la transmission électronique des renseignements, documents, bulletins ou déclarations écrites visés par le Règlement ministériel d'application de la Loi sur la santé publique (RMA), les personnes responsables de

transmettre ces renseignements, documents, bulletins ou déclarations doivent utiliser cet actif pour ce faire dès qu'elles y ont accès.

Les enregistrements au fichier couvrent les naissances de mères résidentes du Québec. Dans une très large majorité des cas, ces naissances sont survenues au Québec, mais le fichier contient également les naissances de mères québécoises survenues ailleurs au Canada ou dans un autre pays.

Les naissances survenues au Québec de mère n'y résidant pas ne sont pas inclus dans le fichier des naissances de la banque de données K29 du MSSS.

Principaux acteurs impliqués

Le MSSS assure le pilotage d'orientation des fichiers du K29.

L'ISQ assure la composante opérationnelle de la collecte des renseignements depuis 1985.

Les déclarants qui assistent les femmes à l'occasion d'un accouchement sont le plus souvent des médecins et des sages-femmes, ou, rarement, des infirmier(ère)s, etc.

Les bulletins de naissance vivante (SP-1) sont remplis dans l'établissement du réseau de la santé ou la maison de naissance où a eu lieu la naissance, qui ont la responsabilité d'acheminer les bulletins de naissance vivante à l'ISQ (SP-1) dans les jours suivants la naissance du bébé.

Statistique Canada transmet à l'ISQ l'information concernant les naissances de résidentes du Québec survenues ailleurs au Canada ou aux États-Unis. Il arrive également que certaines naissances soient rapportées par les autorités d'un autre pays.

Chapitre	1	Présentation du système d'information
Section	1.3	Encadrement législatif et administration

La *Loi sur la santé publique (LSP)* (chapitre S-2.2) interpelle spécifiquement la santé publique dans sa pratique. Elle attribue la fonction de surveillance continue de l'état de santé de la population de manière exclusive au ministre de la Santé et des Services sociaux et aux directeurs de santé publique. Selon l'article 44 de cette loi :

« Le ministre doit établir et maintenir, notamment à des fins de surveillance continue de l'état de santé de la population, un système de collecte de renseignements socio-sanitaires, personnels ou non, sur les naissances, les mortinaissances et les décès, dont les modalités d'application sont fixées par règlement. »

Cette collecte est effectuée à partir des renseignements contenus sur le formulaire SP-1 – Bulletin de naissance vivante. La complétion des bulletins est encadrée par l'article 45 de la *LSP* (chapitre S-2.2) qui va comme suit :

« Le médecin, la sage-femme ou, à défaut, toute personne qui assiste une femme à l'occasion d'un accouchement doit remplir, aux fins de la présente loi, un bulletin de naissance. »

Le Règlement ministériel d'application de la Loi sur la santé publique (RMA) énonce les modalités ainsi que les renseignements devant être transmis au ministre de la Santé et des Services sociaux aux fins du Registre des événements démographiques (RED).

Depuis 1985, le Ministre confie à l'ISQ le mandat de la gestion opérationnelle du RED³. De plus, conformément à l'article 3 de la *Loi sur l'Institut de la statistique du Québec*, l'ISQ recueille et compile les renseignements sur les naissances, les mortinaissances et les décès afin d'établir et de tenir à jour le bilan démographique du Québec (chapitre I-13.011) :

« L'Institut établit et tient à jour le bilan démographique du Québec. À cette fin, il recueille et compile les données notamment sur les naissances, les mariages, les décès, l'immigration et l'émigration. Il procède en outre, annuellement, à une estimation de la population des municipalités. »

Une entente signée une première fois en 1985 entre le MSSS et l'ISQ prévoit que le MSSS confie à l'ISQ le mandat de la gestion de la collecte et de la compilation d'information portant sur les naissances, les décès et les mortinaissances à des fins démographiques et sociosanitaires. L'entente a été renouvelée en 2001 afin que les deux organismes maintiennent en partenariat le système de cueillette et de compilation d'information établi en 1985. Cette dernière version de l'entente porte également sur les modalités de production, de diffusion des données et sur l'échange des renseignements entre les parties.

3. Lorsqu'en application de l'article 52 de la Loi sur la santé publique (chapitre S-2.2), le ministre confie à un gestionnaire opérationnel la collecte de certains renseignements ou bulletins devant être transmis au ministre en vertu du présent règlement, ces renseignements ou bulletins doivent plutôt être transmis à ce gestionnaire opérationnel.

Chapitre	1	Présentation du système d'information
Section	1.4	Coordonnées et notions de l'équipe de pilotage

Pilote d'orientation

Geneviève Larouche
Ministère de la Santé et des Services sociaux
Direction de la surveillance de l'état de santé
Direction générale de la santé publique
1075, chemin Sainte-Foy, 12^e étage
Québec (Québec) G1S 2M1
Courriel : Genevieve.Larouche@msss.gouv.qc.ca

Pilote d'opération

Nathalie Deschênes
Institut de la statistique du Québec
Direction des statistiques sociodémographiques
200, chemin Sainte-Foy, 3^e étage
Québec (Québec) G1R 5T4
Téléphone : 418 691-2406, poste 3046
Courriel : nathalie.deschenes@stat.gouv.qc.ca

Chapitre	1	Présentation du système d'information
Section	1.4	Coordonnées et notions de l'équipe de pilotage

Définition des notions de pilotage pour les banques de données ministérielles

Le pilotage permet de gérer le fonctionnement, l'évolution et l'utilisation optimale et efficace d'un système d'information. Pour ce faire, l'équipe de pilotage est composée, entre autres, d'un pilote d'orientation provenant du MSSS et d'un pilote opérationnel provenant d'un autre organisme à qui le MSSS confie en impartition la gestion opérationnelle de la banque ministérielle. Cette équipe doit tenir compte des besoins des utilisateurs, des problèmes opérationnels, des priorités établies, de l'évolution législative et des diverses préoccupations organisationnelles. Le but ultime de cette équipe, dans la mesure des ressources disponibles et des contraintes opérationnelles, est de satisfaire les besoins d'information du MSSS, du réseau sociosanitaire et des autres utilisateurs de données.

En quoi consiste le pilotage d'un système d'information ?

Le pilotage d'un système d'information comporte plusieurs volets. En voici les principaux :

- orienter la réalisation des travaux menant à la constitution des fichiers informationnels;
- évaluer, maintenir et améliorer la qualité des informations inscrites dans le système;
- identifier les besoins des utilisateurs;
- s'assurer que le système d'information répond bien aux besoins d'exploitation et de diffusion;
- s'assurer du respect du cadre légal et réglementaire;
- s'assurer de l'existence et de la mise à jour de la documentation du système d'information;
- agir à titre d'expert-conseil auprès du MSSS et du RSSS;
- assurer l'évolution du système d'information et l'accès aux données;
- s'assurer que le système est efficace et efficient;
- favoriser l'homogénéité du système avec les autres banques officielles du MSSS par le respect de certaines lignes directrices, l'utilisation de définitions communes et l'adoption d'un découpage territorial uniforme;
- collaborer avec l'équipe de développement en cas de refonte ou de changements majeurs au système afin que ce dernier corresponde aux besoins des utilisateurs;
- disposer des ressources nécessaires à l'accomplissement de son mandat et avoir accès au niveau d'autorité pertinent à l'exercice de ses fonctions.

Le pilotage d'orientation

Le pilotage d'orientation est sous la responsabilité du MSSS. Afin de veiller à ce que la banque de données ministérielle réponde adéquatement aux besoins d'information des utilisateurs du MSSS et des différents partenaires du RSSS, le pilote d'orientation est responsable des activités liées à la gestion du cadre normatif et des informations contenues dans la banque.

Chapitre	1	Présentation du système d'information
Section	1.4	Coordonnées et notions de l'équipe de pilotage

De façon générale, les fonctions d'un pilote d'orientation sont :

- de statuer sur l'évolution du contenu de la banque de données ministérielle et du système d'information à sa source dans une perspective d'intégration des systèmes et des banques de données, en collaboration avec les différents partenaires;
- de mettre à jour le cadre normatif et de le diffuser;
- de contribuer à l'identification des besoins de formation du cadre normatif;
- d'établir, en collaboration avec l'équipe de pilotage d'opération, les modalités de transmission des données qui alimentent la banque et de s'assurer qu'elles sont respectées;
- d'établir les lignes directrices en matière d'accès et de diffusion des données et de s'assurer qu'elles sont respectées;
- d'établir les règles de saisie et de s'assurer, conjointement avec l'équipe de pilotage opérationnel, qu'elles sont respectées;
- de participer à l'identification des besoins de contrôle opérationnel du système;
- de faire en sorte que les besoins d'information définis dans le cadre normatif soient pris en compte par les fournisseurs dans les mises à jour des applications informatiques;
- de s'assurer que les modifications aux applications informatiques locales suggérées par les utilisateurs du système dans les établissements ne vont pas à l'encontre du contenu normalisé prévu dans la banque de données;
- d'établir les orientations en matière de qualité des données (contrôle de qualité et assurance-qualité) et de s'assurer qu'elles sont respectées;
- d'offrir un support-conseil quant à l'utilisation des données et à l'interprétation des résultats qui découlent de la banque de données.

Le pilotage d'opération

Le pilotage d'opération est sous la responsabilité de l'ISQ. Le rôle du pilote opérationnel consiste à gérer les processus d'alimentation en données de la banque, à veiller à l'application du cadre normatif et à jouer un rôle-conseil auprès du pilote d'orientation. Le pilote opérationnel prend également en charge les problèmes rencontrés avec les producteurs de données (établissements).

De façon générale, les fonctions d'un pilote opérationnel sont :

- de voir à l'application du cadre normatif et à ses mises à jour;
- de réaliser la formation et d'offrir le soutien à la codification adéquate des données;
- d'établir, avec les producteurs de données, les modalités d'acheminement servant à alimenter la banque et de soutenir les producteurs dans les activités de transmission;
- de signaler aux producteurs de données et au pilote d'orientation toute anomalie concernant la transmission ou le non-respect des critères de recevabilité des données et d'en faire le suivi auprès des personnes concernées;
- d'évaluer les impacts des demandes de changement sur la maintenance et l'évolution de la banque de données;

Chapitre	1	Présentation du système d'information
Section	1.4	Coordonnées et notions de l'équipe de pilotage

- d'effectuer les validations nécessaires sur les données transmises de façon à assurer leur cohérence et leur conformité aux prescriptions du cadre normatif, de présenter les résultats au pilote d'orientation et de signaler à ce dernier tout problème ou toute anomalie;
- de rendre disponibles les données de la banque aux utilisateurs, selon les modalités d'accès et de diffusion établies par le pilote d'orientation;
- de participer aux différents comités (provincial, régional, local) ou groupes de travail ad hoc au sein desquels sa présence est requise;
- de faire part périodiquement au pilote d'orientation des actions prises ou envisagées pour résoudre les problèmes rencontrés dans le cadre de ses fonctions.

Le pilotage de système^{4 5}

Le pilote représente le propriétaire du système ainsi que les utilisateurs de l'organisation cliente. Il joue un rôle essentiel dans le contrôle des décisions concernant le choix de la solution d'entreprise à livrer. Il fournit les connaissances d'affaires qui orientent l'architecture de la solution. Il évalue aussi l'impact du changement sur l'organisation et, en collaboration avec le chef de projet, il élabore les stratégies et les plans visant à assurer le succès de l'implantation de la solution.

Dans un contexte de création, de refonte ou de maintenance, il participe activement à la validation, l'évaluation, l'approbation, la coordination, la livraison et la surveillance des demandes de changement touchant les systèmes faisant partie du portefeuille d'applications dont il a la responsabilité.

De façon générale, les fonctions d'un pilote de système sont :

- de vérifier la faisabilité organisationnelle de la solution, lorsque requis;
- de planifier, d'organiser et de contrôler les activités et les ressources du groupe de pilotage;
- de contrôler et d'évaluer l'avancement des travaux réalisés par le groupe de pilotage, puis d'en rendre compte;
- de faire le suivi des diverses tâches reliées à la compréhension et à la formulation des exigences d'affaires;
- d'agir en tant qu'expert du domaine couvert par la solution et de demander l'intervention de spécialistes, lorsque requis;
- de valider et de faire approuver les livrables relatifs à la solution en cours de livraison;
- de participer à l'élaboration de la solution;
- de valider la solution en voie de livraison et de s'assurer qu'elle corresponde aux besoins du propriétaire et des utilisateurs en fonction des objectifs, priorités et stratégies de l'organisation;

4. Méthodologie Macroscopie : http://m3sserveur1.msss.rtss.qc.ca/DMRHomeFr/Html/Fr_Home.html

5. Il n'y a pas de pilote système pour le fichier des naissances de la banque de données du K29 du MSSS

Chapitre	1	Présentation du système d'information
Section	1.4	Coordonnées et notions de pilotage

- de faire approuver la solution en voie de livraison;
- de s'assurer du bon déroulement des activités de transition et d'implantation de la solution dans les environnements des utilisateurs;
- de collaborer conjointement avec le chef de projet à la planification et au suivi des activités impliquant sa participation;
- de signaler les points en suspens, les risques encourus ainsi que les écarts relatifs à la qualité du contenu et à la portée du projet;
- de voir à l'acceptation du système nouveau ou modifié, dans des conditions adéquates, en s'assurant de la définition et de l'exécution de la stratégie d'essai d'acceptation.

Dans un contexte de projet de mise en œuvre de système, ses fonctions sont :

- de participer aux activités de projet suivantes : contrôle de l'avancement du projet, revues d'état, revues de performance, assurance-qualité, développement des procédures de projet;
- de soumettre au responsable désigné, lorsque la situation l'exige, les points en suspens, les risques encourus et les problèmes rencontrés;
- de recommander des solutions de rechange ainsi que les actions correctives à prendre;
- de participer, le cas échéant, à la négociation des contrats avec les fournisseurs;
- de recommander au comité de direction du projet l'approbation des plans de projet, de la date de clôture du projet et des principaux livrables;
- de documenter les changements demandés par l'organisation cliente et de participer à l'analyse des impacts;
- de recommander et d'approuver les priorités accordées aux demandes de changement;
- de participer aux ateliers conjoints de développement et de s'assurer que les membres de son groupe travaillent en étroite collaboration avec les autres participants, en fonction de leurs responsabilités;
- d'approuver les changements d'orientation dans les limites établies par le comité directeur;
- de recommander au comité directeur du projet l'approbation des changements d'orientation majeurs.

Dans un contexte de refonte de système, ses fonctions sont :

- d'évaluer régulièrement les systèmes d'information afin de s'assurer qu'ils fonctionnent adéquatement et atteignent les objectifs fixés;
- de formuler des recommandations sur l'évolution des systèmes et de préparer les demandes de changement correspondantes;
- de déterminer les bénéfices relatifs à l'implantation des demandes de changement et d'en assurer le suivi;

Chapitre	1	Présentation du système d'information
➤ Section	1.4	Coordonnées et notions de pilotage

- de s'assurer que des analyses d'impact appropriées ont été effectuées pour chaque demande de changement;
- de participer à la revue et à la coordination des demandes de changement en tant que membre du comité de contrôle des changements représentant la perspective d'affaires;
- de s'assurer, en tant que membre du comité de gestion du portefeuille d'applications, que la perspective des besoins d'affaires est toujours considérée dans les décisions concernant l'exploitation et la maintenance des systèmes faisant partie du portefeuille d'applications.

Chapitre	2	Information générale
Section	2.1	Lexique et abréviation
Sous-section	2.1.1	Lexique

Acte de naissance

La copie d'acte de naissance est une reproduction intégrale des renseignements figurant à l'acte inscrit au registre de l'état civil.

Établissement

Entité légale et administrative qui exploite ou gère un ou plusieurs installations.

Installation

Entité physique où sont donnés des services de santé ou des services sociaux. Un établissement peut exploiter plusieurs installations.

Imputation

Correspond au processus de remplacement des données manquantes ou encore aberrantes avec des valeurs substituées.

Plan national de surveillance

Le Plan national de surveillance de l'état de santé de la population et de ses déterminants (PNS) est issu de l'intégration de deux plans de surveillance, soit le Plan commun de surveillance (PCS) et le Plan ministériel de surveillance multithématique (PMSM). L'objectif des travaux d'intégration de ces deux plans de surveillance en un seul était notamment de simplifier et d'harmoniser l'assise des activités requises pour exercer la surveillance de l'état de santé de la population et de ses déterminants. Le PNS cherche à dégager une plus grande capacité de production et de diffusion de l'information tout en assurant une vision d'ensemble des objets et des indicateurs de surveillance. Il vise à faciliter la coordination de la mise en oeuvre de ses indicateurs en centralisant les demandes d'acquisition de données et en concentrant les besoins en données d'enquêtes pour la surveillance. Ce faisant, on cherche à optimiser les processus liés à la fonction de surveillance et sa mise à profit aux décisions et aux actions par une utilisation adéquate de la donnée.

Surveillance de l'état de santé

La Loi sur la santé publique stipule que la surveillance continue « doit être exercée de façon à pouvoir :

- dresser un portrait global de l'état de santé de la population;
- observer les tendances et les variations temporelles et spatiales;
- détecter les problèmes en émergence;
- identifier les problèmes prioritaires;
- élaborer des scénarios prospectifs de l'état de santé de la population;

Cadre normatif du fichier des naissances

- suivre l'évolution, au sein de la population, de certains problèmes spécifiques de santé et de leurs déterminants. »

Chapitre	2	Information générale
Section	2.1	Lexique et abréviation
Sous-section	2.1.2	Abréviation

CISSS	Centre intégré de santé et de services sociaux
CIUSSS	Centre intégré universitaire de santé et de services sociaux
CLSC	Centre local de services communautaires
CSS	Classification des secteurs statistiques
CTPZI	Classification type des pays et des zones d'intérêt
DGSP	Direction générale de la santé publique
DSPUBLIQUE	Direction de santé publique
DGTI	Direction générale des technologies de l'information
INSPQ	Institut national de santé publique du Québec
ISQ	Institut de la statistique du Québec
LSP	Loi sur la santé publique
MAMH	Ministère des Affaires municipales et de l'Habitation
MRC	Municipalité régionale de comté
MSSS	Ministère de la Santé et des Services sociaux
NAM	Numéro d'assurance maladie
PNS	Plan national de surveillance
RED	Registre des événements démographiques
RMA	Règlement ministériel d'application
RSSS	Réseau de la santé et des services sociaux
RLS	Réseau local de services
RTS	Réseau territorial de services

Chapitre	2	Information générale
Section	2.2	Règles et procédures générales à la saisie des données

Cette section présente un résumé des étapes réalisées par l'ISQ, organisme qui assure depuis 1985 le pilotage opérationnel du fichier des naissances de la banque de données K29 du MSSS.

Il est à noter que :

- les procédures décrites sont les procédures actuelles;
- elles ont pu varier au fil du temps, notamment avec l'arrivée de nouvelles technologies;
- les changements ayant une incidence sur l'interprétation statistique des résultats sont précisés dans les pages portant sur les éléments concernés au chapitre 3.

Résumé des étapes réalisées par l'ISQ

Traitement des formulaires sur papier

- Gestion de l'impression des formulaires
- Expédition (par la poste) des formulaires vierges aux déclarants (installations)
- Réception (par la poste) et tri des formulaires remplis selon l'année et le type d'événement (naissances, décès, etc.)
- Numérisation des formulaires

Alimentation de la base de données Oracle de l'ISQ

- Saisie par reconnaissance optique des caractères⁶
- Vérification assistée de la saisie

Corrections et ajouts des caractères non reconnus par le lecteur optique.

- Travaux de validation visant à compléter et améliorer l'information (voir chapitre 4)

Les valeurs absentes, rares, extrêmes, incohérentes ou aberrantes sont signalées par des messages d'avertissement ou d'erreur affichés à l'écran (plus de 250 critères de vérification).

Des corrections ou imputations peuvent être faites à cette étape en utilisant notamment des sources secondaires ou par le biais de demandes à l'établissement où a eu lieu la naissance.

6. L'adresse de résidence et l'adresse du lieu de la naissance ne sont pas saisies. Elles ne sont donc pas intégrées dans le K29. Elles ne sont utilisées qu'à des fins de validation. En ce qui concerne la date de signature, bien qu'elle soit saisie, elle n'est pas intégrée dans le K29. Elle ne sert qu'à des fins de validation.

Chapitre	2	Information générale
Section	2.2	Règles et procédures générales à la saisie des données

- Annulation périodique des doublons

Il arrive que plus d'un formulaire soit transmis pour une même naissance.

Fermeture du fichier d'une année civile

- Ajout des enregistrements reçus de Statistique Canada

Il s'agit de naissance de résidentes du Québec survenue ailleurs au Canada ou aux États-Unis.

- Analyse de rapports signalant les enregistrements encore incomplets ou présentant encore des valeurs extrêmes ou incohérentes et modifications des enregistrements au besoin
- Annulation des derniers doublons
- Imputation réalisée par appariement avec d'autres fichiers, tel le jumelage avec Med-Echo.
- Fermeture du fichier annuel⁷

7. Il est à noter que les bulletins reçus après cette date, peu nombreux, sont ajoutés seulement à la base Oracle de l'ISQ; ils ne sont pas comptés dans les productions statistiques.

Chapitre	2	Information générale
Section	2.3	Modalités particulières
Sous-section	2.3.1	À la saisie des données

Il n'existe aucune modalité particulière à la saisie des données de naissances. Avant novembre 2005, la saisie des données inscrites sur le formulaire de déclaration des naissances se faisait uniquement par voie manuelle dans les bureaux de l'ISQ. Cependant, à la faveur de changements apportés au cours de l'année 2005, la saisie se fait maintenant par numérisation et par reconnaissance optique.

Chapitre	2	Information générale
Section	2.3	Modalités particulières
Sous-section	2.3.2	Vérification des doublons

La présence de doublons est vérifiée par la génération automatique d'un rapport et non par une validation interenregistrements au cours du processus de traitement des bulletins des naissances. Les éléments présentés sont ceux qui apparaissent dans le rapport.

No	Élément	À la saisie	À la fermeture du fichier
003	Matricule	<input type="checkbox"/>	<input checked="" type="checkbox"/>
004	Numéro de formulaire	<input checked="" type="checkbox"/>	<input checked="" type="checkbox"/>
006	Nom de famille de l'enfant	<input type="checkbox"/>	<input checked="" type="checkbox"/>
007	Prénom de l'enfant	<input type="checkbox"/>	<input checked="" type="checkbox"/>
009	Sexe de l'enfant	<input type="checkbox"/>	<input checked="" type="checkbox"/>
023	Date de naissance de l'enfant	<input type="checkbox"/>	<input checked="" type="checkbox"/>
031	Nom de famille de la mère	<input type="checkbox"/>	<input checked="" type="checkbox"/>
032	Prénom usuel de la mère	<input type="checkbox"/>	<input checked="" type="checkbox"/>
034	Nom de famille du père	<input type="checkbox"/>	<input checked="" type="checkbox"/>
035	Prénom usuel du père	<input type="checkbox"/>	<input checked="" type="checkbox"/>
037	Date de naissance de la mère	<input type="checkbox"/>	<input checked="" type="checkbox"/>
059	Municipalité de résidence mère	<input type="checkbox"/>	<input checked="" type="checkbox"/>

Chapitre 2 Informations générales
Section 2.4 Liste alphabétique des éléments

Nom de l'élément	Section	Numéro
Âge de la mère	3.07	038
Âge du père	3.07	054
Année de référence	3.01	001
Classification des secteurs statistiques	3.09	075
CLSC de résidence de la mère	3.08	063
CLSC de résidence d'origine de la mère	3.08	064
Code d'imputation de la date de la dernière naissance vivante	3.10	125
Code d'imputation de la date de naissance de la mère	3.10	115
Code d'imputation de la date de naissance de l'enfant	3.10	105
Code d'imputation de la date de naissance du père	3.10	127
Code d'imputation de la date de signature du déclarant	3.10	110
Code d'imputation de la date de signature du parent	3.10	098
Code d'imputation de la date du dernier mariage de la mère	3.10	122
Code d'imputation de la durée de la grossesse	3.10	106
Code d'imputation de la langue d'usage de la mère	3.10	119
Code d'imputation de la langue maternelle de la mère	3.10	118
Code d'imputation de la langue maternelle du père	3.10	130
Code d'imputation de la qualité de l'accoucheur	3.10	109
Code d'imputation de la scolarité de la mère	3.10	120
Code d'imputation de la situation de couple de la mère	3.10	123
Code d'imputation de l'âge de la mère	3.10	116
Code d'imputation de l'âge du père	3.10	128
Code d'imputation de l'état civil de la mère	3.10	121
Code d'imputation de l'ordre de naissance	3.10	108
Code d'imputation du code de l'établissement	3.10	103
Code d'imputation du code municipal de résidence de la mère	3.10	132
Code d'imputation du code municipal du lieu de la naissance	3.10	104
Code d'imputation du code postal de résidence de la mère	3.10	131
Code d'imputation du lieu de naissance de la mère	3.10	117
Code d'imputation du lieu de naissance du père	3.10	129
Code d'imputation du nom de famille de la mère	3.10	111
Code d'imputation du nom de famille de l'enfant	3.10	099
Code d'imputation du nom de famille du père	3.10	113
Code d'imputation du nombre d'enfants mort-nés	3.10	126
Code d'imputation du nombre d'enfants nés vivants	3.10	124
Code d'imputation du poids à la naissance	3.10	102
Code d'imputation du prénom usuel de la mère	3.10	112
Code d'imputation du prénom de l'enfant	3.10	100

Cadre normatif du fichier des naissances

Code d'imputation du prénom usuel du père	3.10	114
Code d'imputation du sexe de l'enfant	3.10	101
Code d'imputation du type de naissance	3.10	107
Code de la base	3.09	071
Code de la région sociosanitaire au recensement	3.09	073
Code de la zone	3.09	074
Code de d'installation	3.04	013
Code du groupe	3.09	072
Code municipal de résidence de la mère	3.08	058
Code municipal du lieu de la naissance	3.04	015
Code postal de résidence de la mère	3.08	057
Code postal du lieu de la naissance	3.04	014
Date d'actualisation du territoire de CLSC	3.08	069
Date d'attribution du territoire de CLSC d'origine	3.08	068
Date de chargement	3.10	095
Date de chargement IND	3.10	096
Date de la dernière naissance vivante	3.07	048
Date de la version d'attribution de l'indice	3.09	092
Date de la version du M34	3.08	070
Date de naissance de la mère	3.07	037
Date de naissance de l'enfant	3.05	023
Date de naissance du père	3.07	053
Date de réception	3.01	002
Date de signature du déclarant	3.05	030
Date de signature du parent	3.01	005
Date du dernier mariage de la mère	3.07	044
Durée de la grossesse	3.05	025
État civil de la mère	3.07	043
Heure de naissance de l'enfant	3.05	024
Identificateur de mortinaissances antérieures	3.07	052
Identificateur de rang	3.07	051
Identificateur d'enfant de faible poids	3.03	012
Identificateur d'enfant prématuré	3.05	028
Identificateur d'état civil	3.07	046
Indicateur de discordance	3.09	093
Indicateur du lieu de la naissance selon l'établissement	3.04	021
Indicateur naissance hors-Québec	3.04	022
Indice de défavorisation matérielle au niveau du CLSC (quartile)	3.09	076
Indice de défavorisation matérielle au niveau du RLS (quartile)	3.09	080
Indice de défavorisation matérielle au niveau du RTS (quartile)	3.09	078
Indice de défavorisation matérielle au niveau du RTS (quintile)	3.09	084
Indice de défavorisation matérielle au niveau national (centile)	3.09	090
Indice de défavorisation matérielle au niveau national (quintile)	3.09	088

Cadre normatif du fichier des naissances

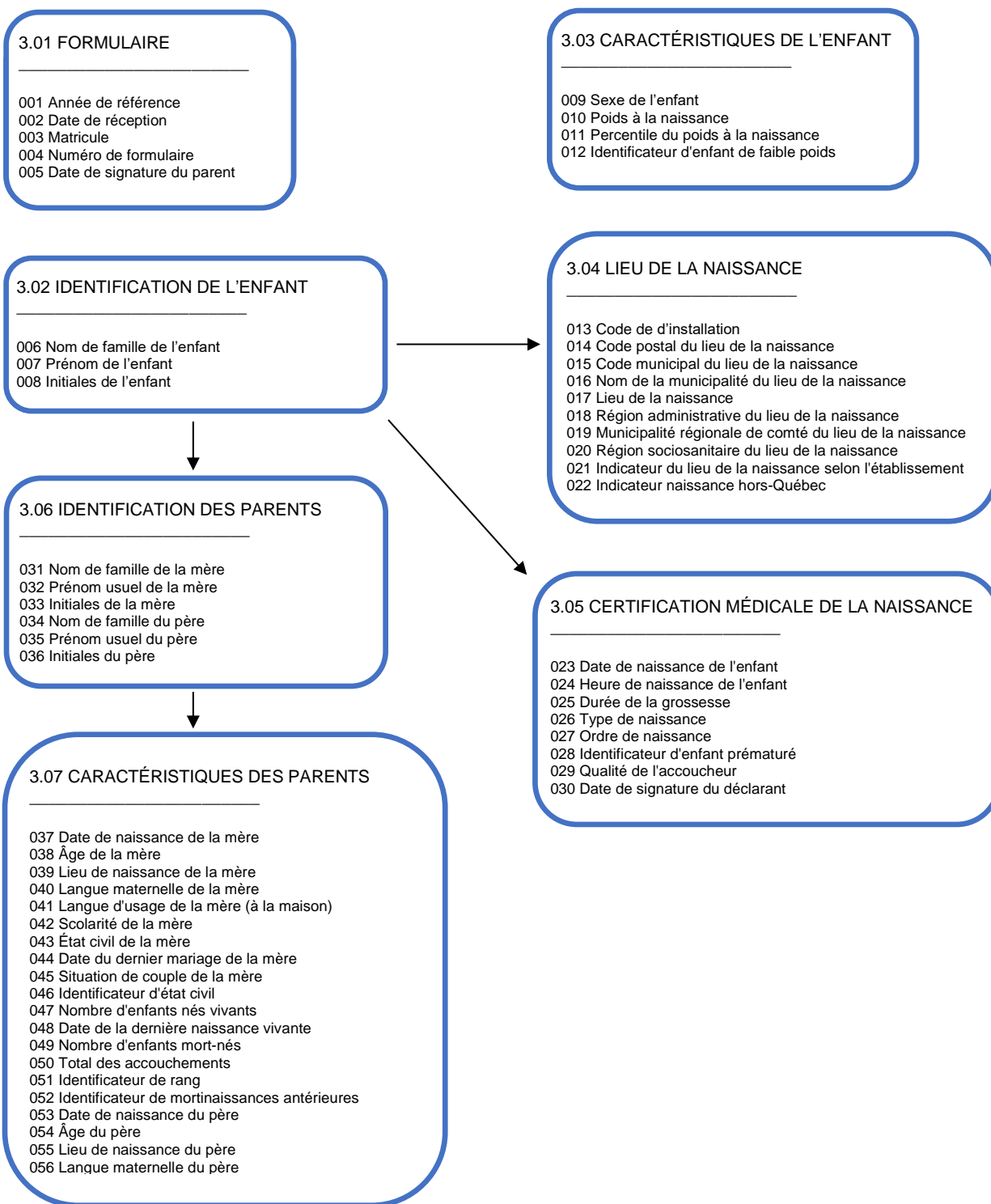
Indice de défavorisation matérielle au niveau régional (quartile)	3.09	082
Indice de défavorisation matérielle au niveau régional (quintile)	3.09	086
Indice de défavorisation social au niveau régional (quartile)	3.09	083
Indice de défavorisation sociale au niveau du CLSC (quartile)	3.09	077
Indice de défavorisation sociale au niveau du RLS (quartile)	3.09	081
Indice de défavorisation sociale au niveau du RTS (quartile)	3.09	079
Indice de défavorisation sociale au niveau du RTS (quintile)	3.09	085
Indice de défavorisation sociale au niveau national (centile)	3.09	091
Indice de défavorisation sociale au niveau national (quintile)	3.09	089
Indice de défavorisation sociale au niveau régional (quintile)	3.09	087
Initiales de la mère	3.06	033
Initiales de l'enfant	3.02	008
Initiales du père	3.06	036
Langue d'usage de la mère (à la maison)	3.07	041
Langue maternelle de la mère	3.07	040
Langue maternelle du père	3.07	056
Lieu de la naissance	3.04	017
Lieu de naissance de la mère	3.07	039
Lieu de naissance du père	3.07	055
Lieu de résidence de la mère	3.08	060
Matricule	3.01	003
Municipalité régionale de comté de résidence de la mère	3.08	062
Municipalité régionale de comté du lieu de la naissance	3.04	019
Nom de famille de la mère	3.06	031
Nom de la municipalité de résidence de la mère	3.08	059
Nom de la municipalité du lieu de la naissance	3.04	016
Nom de famille de l'enfant	3.02	006
Nom de famille du père	3.06	034
Nombre d'enfants mort-nés	3.07	049
Nombre d'enfants nés vivants	3.07	047
Numéro de formulaire	3.01	004
Numéro de référence	3.10	097
Ordre de naissance	3.05	027
Percentile du poids à la naissance	3.03	011
Poids à la naissance	3.03	010
Prénom usuel de la mère	3.06	032
Prénom de l'enfant	3.02	007
Prénom usuel du père	3.06	035
Qualité de l'accoucheur	3.05	029
Région administrative de résidence de la mère	3.08	061
Région administrative du lieu de la naissance	3.04	018
Région sociosanitaire de résidence de la mère	3.08	067
Région sociosanitaire du lieu de la naissance	3.04	020

Cadre normatif du fichier des naissances

Réseau local de services de résidence de la mère	3.08	065
Réseau territorial de services de résidence de la mère	3.08	066
Scolarité de la mère	3.07	042
Sexe de l'enfant	3.03	009
Situation de couple de la mère	3.07	045
Taux global de non-réponse	3.09	094
Total des accouchements	3.07	050
Type de naissance	3.05	026

Chapitre 2 Informations générales
Section 2.5 Schéma des éléments

La figure suivante schématise l'ensemble des éléments colligés au Fichier des naissances. Les flèches relient entre elles les informations sur la naissance et les informations sur les parents.



3.08 TERRITOIRE DE RÉSIDENCE DE LA MÈRE

057 Code postal de résidence de la mère
058 Code municipal de résidence de la mère
059 Nom de la municipalité de résidence de la mère
060 Lieu de résidence de la mère
061 Région administrative de résidence de la mère
062 Municipalité régionale de comté de résidence de la mère
063 CLSC de résidence de la mère
064 CLSC de résidence d'origine de la mère
065 Réseau local de services de résidence de la mère
066 Réseau territorial de services de résidence de la mère
067 Région sociosanitaire de résidence de la mère
068 Date d'attribution du territoire de CLSC d'origine
069 Date d'actualisation du territoire de CLSC
070 Date de la version du M34



3.09 INDICES DE DÉFAVORISATION

071 Code de la base
072 Code du groupe
073 Code de la région sociosanitaire au recensement
074 Code de la zone
075 Classification des secteurs statistiques
076 Indice de défavorisation matérielle au niveau du CLSC (quartile)
077 Indice de défavorisation sociale au niveau du CLSC (quartile)
078 Indice de défavorisation matérielle au niveau du RTS (quartile)
079 Indice de défavorisation sociale au niveau du RTS (quartile)
080 Indice de défavorisation matérielle au niveau du RLS (quartile)
081 Indice de défavorisation sociale au niveau du RLS (quartile)
082 Indice de défavorisation matérielle au niveau régional (quartile)
083 Indice de défavorisation sociale au niveau régional (quartile)
084 Indice de défavorisation matérielle au niveau du RTS (quintile)
085 Indice de défavorisation sociale au niveau du RTS (quintile)
086 Indice de défavorisation matérielle au niveau régional (quintile)
087 Indice de défavorisation sociale au niveau régional (quintile)
088 Indice de défavorisation matérielle au niveau national (quintile)
089 Indice de défavorisation sociale au niveau national (quintile)
090 Indice de défavorisation matérielle au niveau national (centile)
091 Indice de défavorisation sociale au niveau national (centile)
092 Date de la version d'attribution de l'indice
093 Indicateur de discordance
094 Taux global de non-réponse

3.10 INFORMATION DE SAISIE

095 Date de chargement
096 Date de chargement IND
097 Numéro de référence
098 Code d'imputation de la date de signature du parent
099 Code d'imputation du nom de famille de l'enfant
100 Code d'imputation du prénom de l'enfant
101 Code d'imputation du sexe de l'enfant
102 Code d'imputation du poids à la naissance
103 Code d'imputation du code de l'établissement
104 Code d'imputation du code municipal du lieu de la naissance
105 Code d'imputation de la date de naissance de l'enfant
106 Code d'imputation de la durée de la grossesse
107 Code d'imputation du type de naissance
108 Code d'imputation de l'ordre de naissance
109 Code d'imputation de la qualité de l'accoucheur
110 Code d'imputation de la date de signature du déclarant
111 Code d'imputation du nom de famille de la mère
112 Code d'imputation du prénom usuel de la mère
113 Code d'imputation du nom de famille du père
114 Code d'imputation du prénom usuel du père
115 Code d'imputation de la date de naissance de la mère
116 Code d'imputation de l'âge de la mère
117 Code d'imputation du lieu de naissance de la mère
118 Code d'imputation de la langue maternelle de la mère
119 Code d'imputation de la langue d'usage de la mère
120 Code d'imputation de la scolarité de la mère
121 Code d'imputation de l'état civil de la mère
122 Code d'imputation de la date du dernier mariage de la mère
123 Code d'imputation de la situation de couple de la mère
124 Code d'imputation du nombre d'enfants nés vivants
125 Code d'imputation de la date de la dernière naissance vivante
126 Code d'imputation du nombre d'enfants mort-nés
127 Code d'imputation de la date de naissance du père
128 Code d'imputation de l'âge du père
129 Code d'imputation du lieu de naissance du père
130 Code d'imputation de la langue maternelle du père
131 Code d'imputation du code postal de résidence de la mère
132 Code d'imputation du code municipal de résidence de la mère

Chapitre	3	Description des éléments
Section	3.1	Description de chacun des éléments
Sous-section	3.1.1	Guide de lecture

Chacun des éléments contenus dans le cadre normatif est décrit de la façon suivante :

- ❖ **FORMAT** Type, longueur du système RRSS. : X
Gabarit (si nécessaire) ex. : AAAA-MM-JJ
- ❖ **DÉFINITION** S'assurer que la définition est la plus précise possible.
- ❖ **DESCRIPTION**
 - *Caractéristiques**
(obligatoire, mesure ou catégorie, provenance avec référence)
 - *Valeurs** (construction de l'élément, étendue des valeurs, valeurs par défaut et attribution)
 - *Exceptions ou réserves**
- ❖ **PRÉCISIONS**
 - *Consignes à la saisie**
*Pratiques acceptées
*Contexte particulier
*Mises en garde
- ❖ **VALIDATION**
 - Validation sur l'élément**
Décrire la ou les règles de validation en vigueur.

Un message d'erreur indique qu'une action doit être prise avant d'approuver l'enregistrement. Dans des situations exceptionnelles, il peut arriver que l'enregistrement ait été approuvé avec le message d'erreur.

Un message d'avertissement signifie une possibilité d'erreur, une investigation doit être effectuée avant d'approuver l'enregistrement.
 - Validation interéléments**
Aucune
- ❖ **REQUIS PAR** Le MSSS, les CISSS, les CIUSSS etc.
- ❖ **SOURCE DE DONNÉES EXTERNES** Puisque de plus en plus de systèmes d'information puisent des éléments dans d'autres systèmes en vue d'une intégration des éléments.
- ❖ **TRANSMISSION** Cette description sera présente dans certains cas où il est nécessaire d'apporter une précision concernant la transmission (*exemple* : transfert d'information du RRSS vers RODIS).
- ❖ **VALEURS PERMISES**
 - Liste des valeurs permises (code, libellé ou étiquette)**
Liste des codes historiques

Chapitre	3	Description des éléments
Section	3.2	Formulaire

On trouve dans cette section les éléments suivants :

- 001 Année de référence
- 002 Date de réception
- 003 Matricule
- 004 Numéro de formulaire
- 005 Date de signature du parent

Chapitre	3	Description des éléments
Section	3.2	Formulaire
Élément	001	Année de référence
❖ FORMAT		Numérique Longueur : 04 Gabarit (AAAA)
❖ DÉFINITION		Année de la naissance.
❖ DESCRIPTION		Nom de l'élément dans le K29 : Année Provenance : item généré par les quatre premiers caractères de l'élément 023 « Date de naissance de l'enfant ».
❖ PRÉCISIONS		
❖ VALIDATION		<ul style="list-style-type: none"> • Un message d'erreur apparaît si l'année de la date de naissance est différente de celle de l'année de référence • Un message d'erreur apparaît si l'année de référence est plus grande que l'année en cours • Un message d'erreur apparaît si l'année de la date de réception précède l'année de référence
❖ REQUIS PAR		Le MSSS, les CISSS, les CIUSSS et l'INSPQ.
❖ SOURCE DE DONNÉES EXTERNES		
❖ TRANSMISSION		
❖ VALEURS PERMISES		[1981, année en cours]

Chapitre	3	Description des éléments	
Section	3.2	Formulaire	
Élément	002	Date de réception	
❖ FORMAT		Date	Longueur : 08 Gabarit (AAAAMMJJ)
❖ DÉFINITION		Date liée au traitement des formulaires (code interne ISQ).	
❖ DESCRIPTION		Nom de l'élément dans le K29 : DateReception	
❖ PRÉCISIONS			
❖ VALIDATION		<ul style="list-style-type: none">• Un message d'erreur apparaît si l'écart entre la date de réception et la date de naissance de l'enfant est supérieur à 1 an• Un message d'erreur apparaît si la date de réception précède la date de naissance de l'enfant• Un message d'erreur apparaît si la date de signature du parent est plus grande que la date de réception• Un message d'erreur apparaît si la date de signature de l'accoucheur est plus grande que la date de réception	
❖ REQUIS PAR			
❖ SOURCE DE DONNÉES EXTERNES			
❖ TRANSMISSION			
❖ VALEURS PERMISES			

Chapitre Section Élément	3 3.2 003	Description des éléments Formulaire Matricule
❖ FORMAT		Alphanumérique Longueur : 11
❖ DÉFINITION		Numéro séquentiel attribué selon l'ordre d'arrivée des formulaires de naissance.
❖ DESCRIPTION		<p>Nom de l'élément dans le K29 : Matricule Provenance : item généré selon la structure ci-dessous</p> <p>Position 1 : nature de l'événement (la valeur 1 réfère à une naissance).</p> <p>Positions 2 et 3 : année de l'événement en omettant le siècle.</p> <p>Positions 4 et 5 : 04 (est la valeur attribuée à la province de Québec par Statistique Canada dans un ancien système de codification des provinces canadiennes).</p> <p>Positions 6 à 11 : numéro séquentiel de 101001 à 199999, à l'exception des numéros qui se terminent par « 000 ».</p>
❖ PRÉCISIONS		<p>Le numéro de matricule est un numéro unique c'est-à-dire qu'il n'y a pas deux numéros identiques dans le système.</p> <p>Initialement, les naissances qui avaient lieu à l'extérieur du Québec affichaient la valeur 5 à la 6^e position, mais depuis 2005 la 6^e position du matricule est toujours égale à 1, peu importe que la naissance ait eu lieu ou non au Québec.</p>
❖ VALIDATION		
❖ REQUIS PAR		Le MSSS, les CISSS, les CIUSSS et l'INSPQ.
❖ SOURCE DE DONNÉES EXTERNES		
❖ TRANSMISSION		
❖ VALEURS PERMISES		Toute combinaison de chiffres qui correspond à la structure présentée ci-haut.

Chapitre	3	Description des éléments
Section	3.2	Formulaire
Élément	004	Numéro de formulaire
❖ FORMAT		Numérique Longueur : 08 Gabarit (1NNNNNNN)
❖ DÉFINITION		Numéro séquentiel préimprimé sur le formulaire de naissance par les services d'impression pour des fins de contrôle des documents. Il n'a aucune signification particulière et ne répond pas à une définition précise.
❖ DESCRIPTION		Nom de l'élément dans le K29 : NumeroFormule Provenance : coin inférieur gauche du formulaire.
❖ PRÉCISIONS		
❖ VALIDATION		<ul style="list-style-type: none"> • Un message d'erreur apparaît si la version du formulaire utilisée est inexistante • Un message d'erreur apparaît si la version du formulaire utilisée est absente • Un message d'erreur apparaît si la version du formulaire utilisée n'est pas associé à cet événement • Un message d'avertissement apparaît si la version du formulaire utilisée n'est plus acceptée
❖ REQUIS PAR		Le MSSS, les CISSS, les CIUSSS et l'INSPQ.
❖ SOURCE DE DONNÉES EXTERNES		
❖ TRANSMISSION		
❖ VALEURS PERMISES		[10000000; 19999999]

Chapitre	3	Description des éléments
Section	3.2	Formulaire
Élément	005	Date de signature du parent
❖ FORMAT	Date	Longueur : 08 Gabarit (AAAAMMJJ)
❖ DÉFINITION	Date de la signature d'au moins un des deux parents.	
❖ DESCRIPTION	Nom de l'élément dans le K29 : DateSignatureParent Provenance : case 27 du formulaire.	
❖ PRÉCISIONS	Cet élément est présent au K29 depuis 2015.	
	Cet élément présente environ 7 à 8 % de données manquantes. Également quelques données aberrantes sont présentes à chaque année.	
	Il peut y avoir imputation (voir l'élément 098 « Code d'imputation de la date de signature du parent »).	
❖ VALIDATION	<ul style="list-style-type: none"> • Un message d'avertissement apparaît si la date de signature du parent est séparée d'au moins 3 jours de la date de naissance (3 jours avant ou 3 jours après la naissance) • Un message d'erreur apparaît lorsque la date de signature des parents est plus grande que la date de réception 	
❖ REQUIS PAR	Le MSSS.	
❖ SOURCE DE DONNÉES EXTERNES		
❖ TRANSMISSION		
❖ VALEURS PERMISES		

Chapitre	3	Description des éléments
Section	3.3	Identification de l'enfant

On trouve dans cette section les éléments suivants :

- 006 Nom de famille de l'enfant
- 007 Prénom de l'enfant
- 008 Initiales de l'enfant

Chapitre	3	Description des éléments
Section	3.3	Identification de l'enfant
Élément	006	Nom de famille de l'enfant
❖ FORMAT		Alphanumérique Longueur : 36
❖ DÉFINITION		Il s'agit du nom de famille donné par les parents à la naissance de l'enfant. Ce nom peut-être celui du père ou de la mère ou encore les deux dans certains cas.
❖ DESCRIPTION		Nom de l'élément dans le K29 : NomEnfant Provenance : case 25 du formulaire.
❖ PRÉCISIONS		Il peut y avoir imputation (voir l'élément 099 « Code d'imputation du nom de famille de l'enfant »).
❖ VALIDATION		<ul style="list-style-type: none">• L'orthographe du nom n'est pas vérifiée. Il y a modification si on se rend compte qu'il y a eu erreur de transcription ou de saisie.• Un message d'avertissement apparaît lorsque le nom de famille de l'enfant est absent• Le nom de famille de l'enfant ne peut contenir de chiffre ou de caractères spéciaux• Un message d'avertissement apparaît lorsque le nom de famille de l'enfant ne correspond pas à celui du père ou à celui de la mère
❖ REQUIS PAR		Le MSSS.
❖ SOURCE DE DONNÉES EXTERNES		
❖ TRANSMISSION		
❖ VALEURS PERMISES		

Chapitre	3	Description des éléments
Section	3.3	Identification de l'enfant
Élément	007	Prénom de l'enfant
❖ FORMAT		Alphanumérique Longueur : 33
❖ DÉFINITION		Le prénom de l'enfant correspond au prénom usuel, c'est-à-dire celui que les parents désirent utiliser couramment. Il est permis au déclarant d'indiquer deux autres prénoms.
❖ DESCRIPTION		Nom de l'élément dans le K29 : PrenomEnfant Provenance : case 26 du formulaire.
❖ PRÉCISIONS		Il peut y avoir imputation (voir l'élément 100 « Code d'imputation du prénom de l'enfant »).
❖ VALIDATION		<ul style="list-style-type: none">• L'orthographe du prénom n'est pas vérifiée. Il y a modification si on se rend compte qu'il y a eu erreur de transcription ou de saisie• Un message d'avertissement apparaît lorsque le prénom de l'enfant est absent• Un message d'avertissement apparaît lorsque le prénom de l'enfant contient un terme non valide comme « bébé », « baby », « bb », etc.• Un message d'avertissement apparaît lorsque le prénom de l'enfant est égal au prénom ou au nom de famille du père• Un message d'avertissement apparaît lorsque le prénom de l'enfant est égal au prénom ou au nom de famille de la mère• Le prénom de l'enfant ne peut contenir de chiffre ou de caractères spéciaux
❖ REQUIS PAR		Le MSSS.
❖ SOURCE DE DONNÉES EXTERNES		
❖ TRANSMISSION		
❖ VALEURS PERMISES		

Chapitre	3	Description des éléments
Section	3.3	Identification de l'enfant
Élément	008	Initiales de l'enfant
❖ FORMAT		Alphanumérique Longueur : 05
❖ DÉFINITION		Première lettre de chacun des prénoms de l'enfant.
❖ DESCRIPTION		Nom de l'élément dans le K29 : InitialesEnfant Provenance : élément 007 « Prénom de l'enfant ».
❖ PRÉCISIONS		Cet élément est présent au K29 depuis 2004. Cet élément est généré à partir des prénoms inscrits sur le formulaire de naissance.
❖ VALIDATION		
❖ REQUIS PAR		Le MSSS.
❖ SOURCE DE DONNÉES EXTERNES		
❖ TRANSMISSION		
❖ VALEURS PERMISES		Toute combinaison de lettres d'une longueur maximale de 5 caractères.

Chapitre	3	Description des éléments
Section	3.4	Caractéristiques de l'enfant

On trouve dans cette section les éléments suivants :

- 009 Sexe de l'enfant
- 010 Poids à la naissance
- 011 Percentile du poids à la naissance
- 012 Identificateur d'enfant de faible poids

Chapitre	3	Description des éléments
Section	3.4	Caractéristiques de l'enfant
Élément	009	Sexe de l'enfant
❖ FORMAT		Alphanumérique Longueur : 01
❖ DÉFINITION		Le plus souvent, l'enfant est de sexe masculin ou féminin. Cependant, il existe un phénomène biologique où l'individu est morphologiquement mâle et femelle, soit alternativement soit simultanément : l'hermaphrodite.
❖ DESCRIPTION		Nom de l'élément dans le K29 : SexeEnfant Provenance : case 32 du formulaire.
❖ PRÉCISIONS		Le taux de présence est toujours de 100% Il peut y avoir imputation (voir l'élément 101 « Code d'imputation du sexe de l'enfant »).
❖ VALIDATION		<ul style="list-style-type: none">• Un message d'erreur apparaît lorsque le sexe de l'enfant est absent• Un message d'erreur apparaît lorsque le sexe de l'enfant est inexistant• Un message d'erreur apparaît lorsque le sexe de l'enfant est indéterminé
❖ REQUIS PAR		Le MSSS, les CISSS, les CIUSSS et l'INSPQ.
❖ SOURCE DE DONNÉES EXTERNES		
❖ TRANSMISSION		
❖ VALEURS PERMISES		1 Masculin 2 Féminin 9 Indéterminé

Chapitre	3	Description des éléments
Section	3.4	Caractéristiques de l'enfant
Élément	010	Poids à la naissance
❖ FORMAT		Numérique Longueur : 04
❖ DÉFINITION		Poids de l'enfant à la naissance en grammes.
❖ DESCRIPTION		Nom de l'élément dans le K29 : PoidsNaissance Provenance : case 33 du formulaire.
❖ PRÉCISIONS		Avant 1985, les valeurs admises étaient comprises entre 500 et 5999 grammes. Pour les années 1986 et 1987, les valeurs permises étaient comprises entre 500 et 7000 grammes. Depuis 1988, les valeurs de moins de 500 grammes sont admises. Il peut y avoir imputation (voir l'élément 102 « Code d'imputation du poids à la naissance »).
❖ VALIDATION		<ul style="list-style-type: none"> • Vérification de la validité du code et de la cohérence entre le poids et la durée de la grossesse. Les valeurs extrêmes font l'objet de vérification. • Un message d'erreur apparaît lorsque le poids de l'enfant est absent • Un message d'erreur apparaît lorsque le poids de l'enfant est supérieur à 7000 grammes • Un message d'avertissement apparaît lorsque le poids de l'enfant est supérieur à 5499 grammes • Un message d'avertissement apparaît lorsque le poids de l'enfant est inférieur à 600 grammes • Un message d'erreur apparaît lorsque le poids de l'enfant est égal à 0 • Un message d'avertissement apparaît lorsque le poids de l'enfant est incohérent avec la durée de la grossesse
❖ REQUIS PAR		Le MSSS, les CISSS, les CIUSSS et l'INSPQ.
❖ SOURCE DE DONNÉES EXTERNES		
❖ TRANSMISSION		
❖ VALEURS PERMISES		[1; 7000] Les valeurs 0 et 9999 ont été utilisées pour les valeurs inconnues au fil des années.

Chapitre	3	Description des éléments
Section	3.4	Caractéristiques de l'enfant
Élément	011	Percentile du poids à la naissance
❖ FORMAT		Alphanumérique Longueur : 03
❖ DÉFINITION		Percentile du poids de l'enfant à la naissance.
❖ DESCRIPTION		Nom de l'élément dans le K29 : PercentilePoids Provenance : item généré par la combinaison des éléments 009 « Sexe de l'enfant », 010 « Poids à la naissance » et 025 « Durée de la grossesse ».
❖ PRÉCISIONS		Cet élément est présent au K29 depuis 1995. De 2004 à 2008, aucune valeur n'est disponible.
❖ VALIDATION		
❖ REQUIS PAR		Le MSSS.
❖ SOURCE DE DONNÉES EXTERNES		
❖ TRANSMISSION		Cet élément est ajouté à la banque de données ministérielle (K29) après la production du fichier provisoire ou définitif par l'équipe de pilotage opérationnel de l'ISQ.
❖ VALEURS PERMISES		Avant 2009 : [000; 100] Depuis 2009 : [3, 5, 10, 50, 90, 95, 97, 100] Les valeurs 999 et vide sont utilisées pour les valeurs inconnues.

Chapitre	3	Description des éléments
Section	3.4	Caractéristiques de l'enfant
Élément	012	Identificateur d'enfant de faible poids
❖ FORMAT		Numérique Longueur : 01
❖ DÉFINITION		Identificateur d'enfant de faible poids.
❖ DESCRIPTION		Nom de l'élément dans le K29 : lpn Provenance : item généré par l'élément 010 « Poids à la naissance ».
❖ PRÉCISIONS		Cet élément est présent au K29 depuis 2010.
❖ VALIDATION		
❖ REQUIS PAR		Le MSSS.
❖ SOURCE DE DONNÉES EXTERNES		
❖ TRANSMISSION		Cet élément est ajouté à la banque de données ministérielle (K29) après la production du fichier provisoire ou définitif par l'équipe de pilotage opérationnel de l'ISQ.
❖ VALEURS PERMISES		<ol style="list-style-type: none">1 Naissance de moins de 2500 grammes2 Naissance de 2500 grammes et plus3 Naissance poids inconnu

Chapitre	3	Description des éléments
Section	3.5	Lieu de la naissance

On trouve dans cette section les éléments suivants :

- 013 Code de d'installation
- 014 Code postal du lieu de la naissance
- 015 Code municipal du lieu de la naissance
- 016 Nom de la municipalité du lieu de la naissance
- 017 Lieu de la naissance
- 018 Région administrative du lieu de la naissance
- 019 Municipalité régionale de comté du lieu de la naissance
- 020 Région sociosanitaire du lieu de la naissance
- 021 Indicateur du lieu de la naissance selon l'établissement
- 022 Indicateur naissance hors-Québec

Chapitre	3	Description des éléments
Section	3.5	Lieu de la naissance
Élément	013	Code d'installation
❖ FORMAT		Alphanumérique Longueur : 08
❖ DÉFINITION		Code de l'installation du réseau de la santé où a eu lieu la naissance; ce code est attribué par le MSSS à chacune des installations du réseau de la santé et des services sociaux.
❖ DESCRIPTION		Nom de l'élément dans le K29 : CodeEtablissement Provenance : case 2 du formulaire.
❖ PRÉCISIONS		Cet élément correspond aux codes d'installation; auparavant il contenait des codes d'établissements. Un même lieu physique peut avoir changé de code au fil du temps. Le code 99000000 (inconnu) a été utilisé jusqu'en 1998. En 2001, le code 0 a été utilisé pour identifier les naissances à l'extérieur de la province au lieu du code 00000000. Le taux de présence est toujours de 100%. Il peut y avoir imputation (voir l'élément 103 « Code d'imputation du code d'installation »).
❖ VALIDATION		Vérification si le code est présent au M03 selon la dernière version disponible. <ul style="list-style-type: none"> • Un message d'erreur apparaît lorsque le code d'installation est absent • Un message d'erreur apparaît lorsque le code d'installation est inexistant • Un message d'erreur apparaît si l'installation est fermée à la date de naissance indiquée • Un message d'erreur apparaît si l'installation n'est pas ouverte à la date de naissance indiquée
❖ REQUIS PAR		Le MSSS, les CISSS, les CIUSSS et l'INSPQ.
❖ SOURCE DE DONNÉES EXTERNES		
❖ TRANSMISSION		
❖ VALEURS PERMISES		Codes d'installations tirés du Répertoire des établissements (M02) du MSSS. À ces codes s'ajoutent les valeurs suivantes : 00000000 : naissance à l'extérieur de la province 97000000 : naissance au domicile 98000000 : naissance hors installation et hors domicile

Chapitre	3	Description des éléments
Section	3.5	Lieu de la naissance
Élément	014	Code postal du lieu de la naissance
❖ FORMAT		Alphanumérique Longueur : 06 Gabarit (ANANAN)
❖ DÉFINITION		Partie intégrante de l'adresse du lieu de la naissance, selon la Société canadienne des postes.
❖ DESCRIPTION		Nom de l'élément dans le K29 : CodePostalLieuNaissance Provenance : case 3 du formulaire.
❖ PRÉCISIONS		Cet élément est présent au K29 depuis 1996. La première lettre désigne la région géographique. Pour le Québec : G : désigne l'est du Québec H : désigne la région métropolitaine de Montréal J : désigne l'ouest du Québec.
❖ VALIDATION		Vérification si le code postal est présent et cohérent avec adresse Québec. <ul style="list-style-type: none"> • Un message d'erreur apparaît lorsque le code postal du lieu de naissance est absent • Un message d'erreur apparaît lorsque le code postal du lieu de naissance est inexistant
❖ REQUIS PAR		Le MSSS, les CISSS, les CIUSSS et l'INSPQ.
❖ SOURCE DE DONNÉES EXTERNES		
❖ TRANSMISSION		
❖ VALEURS PERMISES		Les codes postaux valides sont listés dans la publication « Données Code Postal ^{MO} et adresses » (Société canadienne des postes).

Chapitre	3	Description des éléments				
Section	3.5	Lieu de la naissance				
Élément	015	Code municipal du lieu de la naissance				
❖ FORMAT		Alphanumérique Longueur : 05				
❖ DÉFINITION		Code municipal du lieu de la naissance défini par l'Institut de la Statistique du Québec, attribué à chacune des municipalités ayant un statut légalement reconnu et aux territoires non organisés du Québec.				
❖ DESCRIPTION		<p>Nom de l'élément dans le K29 : CodeMunicipalLieuNaissance Provenance : item généré par l'élément 014 « Code postal du lieu de la naissance ».</p> <p>Le code municipal est structuré comme suit :</p> <table><tr><td>Positions 1 et 2</td><td>Division de recensement du Canada</td></tr><tr><td>Positions 3 à 5</td><td>Municipalité</td></tr></table>	Positions 1 et 2	Division de recensement du Canada	Positions 3 à 5	Municipalité
Positions 1 et 2	Division de recensement du Canada					
Positions 3 à 5	Municipalité					
❖ PRÉCISIONS		<p>Le code utilisé pour identifier les naissances ayant eu lieu à l'extérieur de la province a changé au fil du temps, passant de la valeur vide avant 1986 à un code commençant par la lettre "A" entre 1986 et 1995 inclusivement. Depuis 1996, la valeur « 00000 » est inscrite pour identifier ces naissances.</p> <p>Il peut y avoir imputation (voir l'élément 104 « Code d'imputation du code municipal du lieu de la naissance »).</p>				
❖ VALIDATION		<p>Vérification si le code municipal est présent et cohérent avec l'adresse au Québec.</p> <ul style="list-style-type: none">• Un message d'erreur apparaît lorsque le code municipal du lieu de naissance est absent• Un message d'erreur apparaît lorsque le code municipal du lieu de naissance est inexistant				
❖ REQUIS PAR		Le MSSS, les CISSS, les CIUSSS et l'INSPQ.				
❖ SOURCE DE DONNÉES EXTERNES						
❖ TRANSMISSION						
❖ VALEURS PERMISES		Le répertoire des municipalités du Québec est disponible à l'adresse suivante : https://www.donneesquebec.ca/recherche/fr/dataset/repertoire-des-municipalites-du-quebec				

Chapitre	3	Description des éléments
Section	3.5	Lieu de la naissance
Élément	016	Nom de la municipalité du lieu de la naissance
❖ FORMAT		Alphanumérique Longueur : 60
❖ DÉFINITION		Nom officiel de la municipalité où a eu lieu la naissance.
❖ DESCRIPTION		Nom de l'élément dans le K29 : NomMunicipaliteNaissance Provenance : item généré par l'élément 015 « Code municipal du lieu de la naissance ».
❖ PRÉCISIONS		Avant 1998 aucun nom de municipalité n'était inscrit dans le K29 lorsque la naissance avait lieu à l'extérieur de la province. Depuis 1998, la mention « À l'extérieur du Québec » est utilisée dans ces situations.
❖ VALIDATION		
❖ REQUIS PAR		Le MSSS, les CISSS, les CIUSSS et l'INSPQ.
❖ SOURCE DE DONNÉES EXTERNES		
❖ TRANSMISSION		
❖ VALEURS PERMISES		Le répertoire des municipalités du Québec est disponible à l'adresse suivante : https://www.donneesquebec.ca/recherche/fr/dataset/repertoire-des-municipalites-du-quebec

Chapitre	3	Description des éléments
Section	3.5	Lieu de la naissance
Élément	017	Lieu de la naissance
❖ FORMAT		Alphanumérique Longueur : 03
❖ DÉFINITION		Code du pays du lieu de la naissance (province ou territoire canadien si le lieu de naissance est au Canada).
❖ DESCRIPTION		Nom de l'élément dans le K29 : LieuNaissanceEnfant Provenance : item généré par la combinaison de l'élément 016 « Nom de la municipalité du lieu de la naissance » et de l'élément 014 « Code postal du lieu de la naissance ».
❖ PRÉCISIONS		Cet élément est présent au K29 depuis 1996.
❖ VALIDATION		<ul style="list-style-type: none"> • Un message d'erreur apparaît si le code du pays du lieu de naissance est absent • Un message d'erreur apparaît si le code du pays du lieu de naissance est inexistant • Un message d'erreur apparaît si le code du pays du lieu de naissance est différent de '924-Québec' lorsque le code municipal du lieu de naissance réfère à une municipalité du Québec
❖ REQUIS PAR		Le MSSS, les CISSS, les CIUSSS et l'INSPQ.
❖ SOURCE DE DONNÉES EXTERNES		
❖ TRANSMISSION		
❖ VALEURS PERMISES		Classification type des pays et des zones d'intérêt (CTPZI) Statistique Canada La liste des codes actuellement utilisés est présentée au tableau 4 de l'annexe 3. La liste antérieure des codes est disponible sur demande.

Chapitre	3	Description des éléments																																								
Section	3.5	Lieu de la naissance																																								
Élément	018	Région administrative du lieu de la naissance																																								
❖ FORMAT		Alphanumérique Longueur : 02																																								
❖ DÉFINITION		Région administrative où a eu lieu la naissance.																																								
❖ DESCRIPTION		Nom de l'élément dans le K29 : RegAdmLieuNaissanceEnfant Provenance : item généré par l'élément 015 « Code municipal du lieu de la naissance ».																																								
❖ PRÉCISIONS		<p>Cet élément est présent au K29 depuis 1991.</p> <p>La région administrative du lieu de la naissance prend une valeur si le code municipal réfère à un territoire québécois. Les régions administratives ont été créées par le Décret concernant la révision des limites des régions administratives du Québec et ses amendements.</p> <p>La région administrative est attribuée au 31 décembre de l'année de l'événement à partir d'une table de conversion établissant la correspondance entre les municipalités et leurs codes de région administrative.</p> <p>Le code utilisé pour identifier les naissances ayant eu lieu à l'extérieur de la province a changé au fil du temps passant de la valeur « 0 » de 1991 à 2005 inclusivement, sauf en 1996 où c'est une valeur vide qui identifie ces cas. Après 2005, c'est la valeur « 00 » qui est utilisée.</p> <p>Depuis 1997, la région « 04 Mauricie-Bois-Francs » est séparée pour devenir les régions actuelles « 04 Mauricie » et « 17 Centre-du-Québec ».</p> <p>Depuis juillet 2021, les municipalités régionales de comté de Brome-Missisquoi et de la Haute-Yamaska ont changé de région administrative d'appartenance, passant de la Montérégie à l'Estrie.</p>																																								
❖ VALIDATION																																										
❖ REQUIS PAR		Le MSSS, les CISSS, les CIUSSS et l'INSPQ.																																								
❖ SOURCE DE DONNÉES EXTERNES																																										
❖ TRANSMISSION																																										
❖ VALEURS PERMISES		<table> <tbody> <tr> <td>00</td> <td>Hors-Québec</td> <td>10</td> <td>Nord-du-Québec</td> </tr> <tr> <td>01</td> <td>Bas-Saint-Laurent</td> <td>11</td> <td>Gaspésie-Îles-de-la-Madeleine</td> </tr> <tr> <td>02</td> <td>Saguenay-Lac-Saint-Jean</td> <td>12</td> <td>Chaudière-Appalaches</td> </tr> <tr> <td>03</td> <td>Capitale-Nationale</td> <td>13</td> <td>Laval</td> </tr> <tr> <td>04</td> <td>Mauricie</td> <td>14</td> <td>Lanaudière</td> </tr> <tr> <td>05</td> <td>Estrie</td> <td>15</td> <td>Laurentides</td> </tr> <tr> <td>06</td> <td>Montréal</td> <td>16</td> <td>Montérégie</td> </tr> <tr> <td>07</td> <td>Outaouais</td> <td>17</td> <td>Centre-du-Québec</td> </tr> <tr> <td>08</td> <td>Abitibi-Témiscamingue</td> <td></td> <td></td> </tr> <tr> <td>09</td> <td>Côte-Nord</td> <td></td> <td></td> </tr> </tbody> </table>	00	Hors-Québec	10	Nord-du-Québec	01	Bas-Saint-Laurent	11	Gaspésie-Îles-de-la-Madeleine	02	Saguenay-Lac-Saint-Jean	12	Chaudière-Appalaches	03	Capitale-Nationale	13	Laval	04	Mauricie	14	Lanaudière	05	Estrie	15	Laurentides	06	Montréal	16	Montérégie	07	Outaouais	17	Centre-du-Québec	08	Abitibi-Témiscamingue			09	Côte-Nord		
00	Hors-Québec	10	Nord-du-Québec																																							
01	Bas-Saint-Laurent	11	Gaspésie-Îles-de-la-Madeleine																																							
02	Saguenay-Lac-Saint-Jean	12	Chaudière-Appalaches																																							
03	Capitale-Nationale	13	Laval																																							
04	Mauricie	14	Lanaudière																																							
05	Estrie	15	Laurentides																																							
06	Montréal	16	Montérégie																																							
07	Outaouais	17	Centre-du-Québec																																							
08	Abitibi-Témiscamingue																																									
09	Côte-Nord																																									

Chapitre	3	Description des éléments
Section	3.5	Lieu de la naissance
Élément	019	Municipalité régionale de comté du lieu de la naissance
❖ FORMAT		Alphanumérique Longueur : 03
❖ DÉFINITION		Code qui identifie la municipalité régionale de comté (MRC) du lieu de la naissance.
❖ DESCRIPTION		Nom de l'élément dans le K29 : MRCLieuNaissanceEnfant Provenance : item généré par l'élément 015 « Code municipal du lieu de la naissance ».
❖ PRÉCISIONS		Cet élément est présent au K29 depuis 1991. Le code de la MRC est attribué au 31 décembre de l'année de l'événement et correspond aux deux premiers chiffres du code municipal de résidence. Le MSSS modifie le code MRC par l'ajout d'un 0 à la 3 ^e position lorsqu'applicable. Le code utilisé pour identifier les naissances ayant eu lieu à l'extérieur de la province a changé au fil du temps, passant de la valeur vide avant 2008 à la valeur « 000 » à partir de 2008 inclusivement. Depuis 2002, les codes de MRC 240, 250, 370 et 940 ne sont plus utilisés. Cependant, au même moment, de nouveaux codes sont entrés en vigueur : 251; 371 et 372; 941 et 942. Depuis 2007, il y a ajout du code de MRC 993.
❖ VALIDATION		
❖ REQUIS PAR		Le MSSS, les CISSS, les CIUSSS et l'INSPQ.
❖ SOURCE DE DONNÉES EXTERNES		
❖ TRANSMISSION		
❖ VALEURS PERMISES		Le répertoire des municipalités du Québec est disponible à l'adresse suivante : https://www.donneesquebec.ca/recherche/fr/dataset/repertoire-des-municipalites-du-quebec

Chapitre	3	Description des éléments																																								
Section	3.5	Lieu de la naissance																																								
Élément	020	Région sociosanitaire du lieu de la naissance																																								
❖ FORMAT		Alphanumérique Longueur : 02																																								
❖ DÉFINITION		Région sociosanitaire (RSS) où a eu lieu la naissance.																																								
❖ DESCRIPTION		Nom de l'élément dans le K29 : RSSLieuNaissanceEnfant Provenance : item généré par l'élément 015 « Code municipal du lieu de la naissance » et de l'élément 014 « Code postal du lieu de la naissance ».																																								
❖ PRÉCISIONS		L'élément prend une valeur si le code municipal du lieu de la naissance réfère à un territoire québécois. Le code utilisé pour identifier les naissances ayant eu lieu à l'extérieur de la province a changé au fil du temps, passant de la valeur « 99 » avant 1986 à la valeur zéro depuis 1987. Depuis 2015, la région sociosanitaire de l'Estrie s'est agrandie, puisque deux territoires de réseaux locaux de services (RLS) anciennement en Montérégie font maintenant partie de l'Estrie. Il s'agit des territoires RLS de la Pommeraie et RLS de la Haute-Yamaska.																																								
❖ VALIDATION																																										
❖ REQUIS PAR		Le MSSS, les CISSS, les CIUSSS et l'INSPQ.																																								
❖ SOURCE DE DONNÉES EXTERNES																																										
❖ TRANSMISSION																																										
❖ VALEURS PERMISES		<table> <tbody> <tr> <td>00</td> <td>Hors-Québec</td> <td>10</td> <td>Nord-du-Québec</td> </tr> <tr> <td>01</td> <td>Bas-Saint-Laurent</td> <td>11</td> <td>Gaspésie-Îles-de-la-Madeleine</td> </tr> <tr> <td>02</td> <td>Saguenay-Lac-Saint-Jean</td> <td>12</td> <td>Chaudière-Appalaches</td> </tr> <tr> <td>03</td> <td>Capitale-Nationale</td> <td>13</td> <td>Laval</td> </tr> <tr> <td>04</td> <td>Mauricie et Centre-du-Québec</td> <td>14</td> <td>Lanaudière</td> </tr> <tr> <td>05</td> <td>Estrie</td> <td>15</td> <td>Laurentides</td> </tr> <tr> <td>06</td> <td>Montréal</td> <td>16</td> <td>Montérégie</td> </tr> <tr> <td>07</td> <td>Outaouais</td> <td>17</td> <td>Nunavik</td> </tr> <tr> <td>08</td> <td>Abitibi-Témiscamingue</td> <td>18</td> <td>Terres-Cries-de-la-Baie-James</td> </tr> <tr> <td>09</td> <td>Côte-Nord</td> <td></td> <td></td> </tr> </tbody> </table>	00	Hors-Québec	10	Nord-du-Québec	01	Bas-Saint-Laurent	11	Gaspésie-Îles-de-la-Madeleine	02	Saguenay-Lac-Saint-Jean	12	Chaudière-Appalaches	03	Capitale-Nationale	13	Laval	04	Mauricie et Centre-du-Québec	14	Lanaudière	05	Estrie	15	Laurentides	06	Montréal	16	Montérégie	07	Outaouais	17	Nunavik	08	Abitibi-Témiscamingue	18	Terres-Cries-de-la-Baie-James	09	Côte-Nord		
00	Hors-Québec	10	Nord-du-Québec																																							
01	Bas-Saint-Laurent	11	Gaspésie-Îles-de-la-Madeleine																																							
02	Saguenay-Lac-Saint-Jean	12	Chaudière-Appalaches																																							
03	Capitale-Nationale	13	Laval																																							
04	Mauricie et Centre-du-Québec	14	Lanaudière																																							
05	Estrie	15	Laurentides																																							
06	Montréal	16	Montérégie																																							
07	Outaouais	17	Nunavik																																							
08	Abitibi-Témiscamingue	18	Terres-Cries-de-la-Baie-James																																							
09	Côte-Nord																																									

Chapitre	3	Description des éléments
Section	3.5	Lieu de la naissance
Élément	021	Indicateur du lieu de la naissance selon l'installation
❖ FORMAT		Numérique Longueur : 01
❖ DÉFINITION		Catégorisation du lieu de la naissance selon le code de l'installation.
❖ DESCRIPTION		Nom de l'élément dans le K29 : Lieu Provenance : Provenance : item généré à parti de l'élément 013 « Code de l'installation ».
❖ PRÉCISIONS		Cet élément est présent au K29 depuis 2010.
❖ VALIDATION		
❖ REQUIS PAR		Le MSSS, les CISSS et les CIUSSS.
❖ SOURCE DE DONNÉES EXTERNES		
❖ TRANSMISSION		Cet élément est ajouté à la banque de données ministérielle (K29) après la production du fichier provisoire ou définitif par l'équipe de pilotage opérationnel de l'ISQ.
❖ VALEURS PERMISES		<ol style="list-style-type: none"> 1 Hors Québec 2 En installation 3 Au domicile 4 Hors installation et hors domicile 5 Inconnu

Chapitre	3	Description des éléments
Section	3.5	Lieu de la naissance
Élément	022	Indicateur naissance hors-Québec
❖ FORMAT		Numérique Longueur : 01
❖ DÉFINITION		Identificateur des naissances ayant eu lieu à l'extérieur du Québec.
❖ DESCRIPTION		Nom de l'élément dans le K29 : HorsQc Provenance : Provenance : item généré à parti de l'élément 013 « Code de l'installation».
❖ PRÉCISIONS		Cet élément est présent au K29 depuis 2010.
❖ VALIDATION		
❖ REQUIS PAR		Le MSSS, les CISSS et les CIUSSS.
❖ SOURCE DE DONNÉES EXTERNES		
❖ TRANSMISSION		Cet élément est ajouté à la banque de données ministérielle (K29) après la production du fichier provisoire ou définitif par l'équipe de pilotage opérationnel de l'ISQ.
❖ VALEURS PERMISES		0 Naissance au Québec 5 Naissance hors Québec

Chapitre	3	Description des éléments
Section	3.6	Certification médicale de la naissance

On trouve dans cette section les éléments suivants :

- | | |
|-----|-----------------------------------|
| 023 | Date de naissance de l'enfant |
| 024 | Heure de naissance de l'enfant |
| 025 | Durée de la grossesse |
| 026 | Type de naissance |
| 027 | Ordre de naissance |
| 028 | Identificateur d'enfant prématuré |
| 029 | Qualité de l'accoucheur |
| 030 | Date de signature du déclarant |

Chapitre	3	Description des éléments
Section	3.6	Certification médicale de la naissance
Élément	023	Date de naissance de l'enfant
❖ FORMAT		Alphanumérique Longueur : 08 Gabarit (AAAAMMJJ)
❖ DÉFINITION		Il s'agit de l'année, du mois et du jour de la naissance de l'enfant.
❖ DESCRIPTION		Nom de l'élément dans le K29 : DateNaissanceEnfant Provenance : case 29 du formulaire.
❖ PRÉCISIONS		Le taux de présence est toujours de 100 %. Il peut y avoir imputation (voir l'élément 105 « Code d'imputation de la date de naissance »).
❖ VALIDATION		<ul style="list-style-type: none">• Un message d'erreur apparaît si la date de naissance est absente
❖ REQUIS PAR		Le MSSS, les CISSS, les CIUSSS et l'INSPQ.
❖ SOURCE DE DONNÉES EXTERNES		
❖ TRANSMISSION		
❖ VALEURS PERMISES		De 19810101 à ce jour

Chapitre	3	Description des éléments
Section	3.6	Certification médicale de la naissance
Élément	024	Heure de naissance de l'enfant
❖ FORMAT		Alphanumérique Longueur : 04 Gabarit (HHMM)
❖ DÉFINITION		Il s'agit de l'heure et les minutes de la naissance de l'enfant.
❖ DESCRIPTION		Nom de l'élément dans le K29 : HeureNaissance Provenance : case 29 du formulaire.
❖ PRÉCISIONS		Cet élément est présent au K29 depuis 2007.
❖ VALIDATION		<ul style="list-style-type: none">• Les heures doivent être comprises entre 00 et 23• Les minutes doivent être comprises entre 00 et 59
❖ REQUIS PAR		Le MSSS.
❖ SOURCE DE DONNÉES EXTERNES		
❖ TRANSMISSION		
❖ VALEURS PERMISES		

Chapitre	3	Description des éléments
Section	3.6	Certification médicale de la naissance
Élément	025	Durée de la grossesse
❖ FORMAT		Numérique Longueur : 02
❖ DÉFINITION		Il s'agit du temps que la mère a porté l'enfant. Ce temps est exprimé en semaines complétées. On parle aussi de la durée de gestation.
❖ DESCRIPTION		Nom de l'élément dans le K29 : DureeGrossesse Provenance : case 34 du formulaire.
❖ PRÉCISIONS		Jusqu'en 1985, on représentait la valeur inconnue par un zéro. Depuis 1986, cette valeur est indiquée par 99. Il peut y avoir imputation (voir l'élément 106 « Code d'imputation de la durée de la grossesse »).
❖ VALIDATION		Vérification de la validité du code et de la cohérence entre le poids et la durée de la grossesse. <ul style="list-style-type: none"> • Un message d'erreur apparaît si la durée de grossesse est absente • Un message d'erreur apparaît si la durée de grossesse est supérieure à 45 semaines • Un message d'erreur apparaît si la durée de grossesse est égale à 0 • Un message d'avertissement apparaît si la durée de grossesse est supérieure à 42 semaines • Un message d'avertissement apparaît si la durée de grossesse est inférieure à 23 semaines
❖ REQUIS PAR		Le MSSS, les CISSS, les CIUSSS et l'INSPQ.
❖ SOURCE DE DONNÉES EXTERNES		
❖ TRANSMISSION		
❖ VALEURS PERMISES		Entre 15 et 45 semaines. 99 pour indéterminé

Chapitre	3	Description des éléments
Section	3.6	Certification médicale de la naissance
Élément	026	Type de naissance
❖ FORMAT		Alphanumérique Longueur : 02
❖ DÉFINITION		Il s'agit d'un nombre qui indique combien d'enfants sont nés de cet accouchement, soit simple, double, etc.
❖ DESCRIPTION		Nom de l'élément dans le K29 : TypeNaissance Provenance : case 30 du formulaire.
❖ PRÉCISIONS		Il y a eu en 1986 un changement complet de la classification pour cette variable. Par exemple, le code associé à une naissance simple est passé de 10 à 01.
❖ VALIDATION		<ul style="list-style-type: none">• Un message d'erreur apparaît si le type de naissance est absent• Un message d'erreur apparaît si le type de naissance est inexistant• Un message d'erreur apparaît si le type de naissance est égal à '01-Naissance simple' et l'ordre de naissance est égal à '1-Premier enfant de naissance multiple'• Un message d'avertissement apparaît si le type de naissance est supérieur à '03 – Naissance triple'
❖ REQUIS PAR		Le MSSS, les CISSS, les CIUSSS et l'INSPQ.
❖ SOURCE DE DONNÉES EXTERNES		
❖ TRANSMISSION		
❖ VALEURS PERMISES		01 : Naissance simple 02 : Naissance double 03 : Naissance triple 04 : Naissance quadruple 05 : Naissance quintuple

Chapitre	3	Description des éléments
Section	3.6	Certification médicale de la naissance
Élément	027	Ordre de naissance
❖ FORMAT		Alphanumérique Longueur : 01
❖ DÉFINITION		Il s'agit d'un nombre qui indique l'ordre de naissance de l'enfant dans le cas d'un accouchement multiple.
❖ DESCRIPTION		Nom de l'élément dans le K29 : OrdreNaissance Provenance : case 31 du formulaire.
❖ PRÉCISIONS		
❖ VALIDATION		<ul style="list-style-type: none">• Un message d'erreur apparaît si l'ordre de naissance est absent• Un message d'avertissement apparaît si l'ordre de naissance est supérieur à '3'• Un message d'erreur apparaît si l'ordre de naissance est égal à 0 et le type de naissance est supérieur à '01'• Un message d'erreur apparaît si la date de la dernière naissance vivante est absente et l'ordre de naissance est supérieur à '1'• Un message d'erreur apparaît si la date de la dernière naissance vivante égale la date de naissance de l'enfant pour un ordre de naissance égal à 1 et un type de naissance différent de '01'
❖ REQUIS PAR		Le MSSS, les CISSS, les CIUSSS et l'INSPQ.
❖ SOURCE DE DONNÉES EXTERNES		
❖ TRANSMISSION		
❖ VALEURS PERMISES		0 : Naissance simple 1 : Premier enfant de naissance multiple 2 : Deuxième enfant de naissance multiple 3 : Troisième enfant de naissance multiple 4 : Quatrième enfant de naissance multiple 5 : Cinquième enfant de naissance multiple

Chapitre	3	Description des éléments
Section	3.6	Certification médicale de la naissance
Élément	028	Identificateur d'enfant prématuré
❖ FORMAT		Alphanumérique Longueur : 01
❖ DÉFINITION		Identificateur de naissance prématurée.
❖ DESCRIPTION		Nom de l'élément dans le K29 : Prema Provenance : item généré par l'élément 025 « Durée de la grossesse ».
❖ PRÉCISIONS		Cet élément est présent au K29 depuis 2010.
❖ VALIDATION		
❖ REQUIS PAR		Le MSSS.
❖ SOURCE DE DONNÉES EXTERNES		
❖ TRANSMISSION		Cet élément est ajouté à la banque de données ministérielle (K29) après la production du fichier provisoire ou définitif par l'équipe de pilotage opérationnel de l'ISQ.
❖ VALEURS PERMISES		<ol style="list-style-type: none">1 Naissance de moins 37 semaines de gestation2 Naissance de 37 semaines de gestation et plus3 Naissance ayant une durée de grossesse inconnue

Chapitre	3	Description des éléments
Section	3.6	Certification médicale de la naissance
Élément	029	Qualité de l'accoucheur
❖ FORMAT		Alphanumérique Longueur : 02
❖ DÉFINITION		Titre du signataire de la certification médicale de la naissance.
❖ DESCRIPTION		Nom de l'élément dans le K29 : QualiteAccoucheur Provenance : case 39 du formulaire.
❖ PRÉCISIONS		Jusqu'en 1985 les codes 05 « Ministre du culte » et 06 « Protonotaire » étaient utilisés. Jusqu'en 1995, la valeur inconnue était codée « 09 », à l'exception de l'année 1984 qui a également utilisé le code « 00 » pour désigner une valeur inconnue. Depuis 1996, la valeur inconnue est codée « 99 ». Il peut y avoir imputation (voir l'élément 109 « Code d'imputation de la qualité de l'accoucheur »).
❖ VALIDATION		
❖ REQUIS PAR		Le MSSS, les CISSS, les CIUSSS et l'INSPQ.
❖ SOURCE DE DONNÉES EXTERNES		
❖ TRANSMISSION		
❖ VALEURS PERMISES		01 Médecin 02 Infirmière 03 Sage-femme 08 Autre (mère, père, ambulancier, amie, voisine, etc.) 99 Indéterminé

Chapitre	3	Description des éléments
Section	3.6	Certification médicale de la naissance
Élément	030	Date de signature du déclarant
❖ FORMAT		Alphanumérique Longueur : 08 Gabarit (AAAAMMJJ)
❖ DÉFINITION		Date à laquelle le déclarant a signé le bulletin.
❖ DESCRIPTION		Nom de l'élément dans le K29 : DateSignatureDeclarant Provenance : case 40 du formulaire.
❖ PRÉCISIONS		Cet élément est présent au K29 depuis 2015. Il peut y avoir imputation (voir l'élément 110 « code d'imputation de la date de signature du déclarant »).
❖ VALIDATION		<ul style="list-style-type: none"> • Un message d'avertissement apparaît lorsque la date de signature du déclarant précède d'un jour la date de naissance de l'enfant • Un message d'avertissement apparaît lorsqu'il y a un écart d'au moins 3 jours entre la date de naissance et la date de signature du déclarant • Un message d'erreur apparaît lorsque la date de signature est plus grande que la date de réception • Un message d'erreur apparaît lorsque la date de signature est antérieure à la date de naissance d'un plus d'un jour
❖ REQUIS PAR		Le MSSS.
❖ SOURCE DE DONNÉES EXTERNES		
❖ TRANSMISSION		
❖ VALEURS PERMISES		De 20150101 à ce jour

Chapitre	3	Description des éléments
Section	3.7	Identification des parents

On trouve dans cette section les éléments suivants :

- 031 Nom de famille de la mère
- 032 Prénom usuel de la mère
- 033 Initiales de la mère
- 034 Nom de famille du père
- 035 Prénom usuel du père
- 036 Initiales du père

Chapitre	3	Description des éléments
Section	3.7	Identification des parents
Élément	031	Nom de famille de la mère
❖ FORMAT		Alphanumérique Longueur : 36
❖ DÉFINITION		Nom de famille de la mère selon son acte de naissance.
❖ DESCRIPTION		Nom de l'élément dans le K29 : NomMere Provenance : case 10 du formulaire.
❖ PRÉCISIONS		La consigne donnée est d'inscrire le nom de famille mentionné à l'acte de naissance et non le nom de l'époux dans le cas d'une femme mariée. Il peut y avoir imputation (voir l'élément 111 « Code d'imputation du nom de famille de la mère »).
❖ VALIDATION		<ul style="list-style-type: none">• Un message d'erreur apparaît si le nom de famille de la mère est absent• Le nom de famille de la mère ne peut contenir de chiffre ou de caractères spéciaux• Un message d'avertissement apparaît si le nom de famille de la mère correspond au prénom ou au nom de famille du père
❖ REQUIS PAR		Le MSSS.
❖ SOURCE DE DONNÉES EXTERNES		
❖ TRANSMISSION		
❖ VALEURS PERMISES		

Chapitre	3	Description des éléments
Section	3.7	Identification des parents
Élément	032	Prénom usuel de la mère
❖ FORMAT		Alphanumérique Longueur : 33
❖ DÉFINITION		Prénom usuel de la mère selon son acte de naissance.
❖ DESCRIPTION		Nom de l'élément dans le K29 : PrenomMere Provenance : case 11 du formulaire.
❖ PRÉCISIONS		<p>Il peut y avoir imputation (voir l'élément 112 « Code d'imputation du prénom usuel de la mère »).</p>
❖ VALIDATION		<ul style="list-style-type: none">• Un message d'erreur apparaît si le prénom usuel de la mère est absent• Le nom de famille de la mère ne peut contenir de chiffre ou de caractères spéciaux• Un message d'avertissement apparaît si le prénom usuel de la mère est égal au prénom ou au nom de famille du père• Un message d'avertissement apparaît si le prénom et le nom de famille de la mère sont identiques
❖ REQUIS PAR		Le MSSS.
❖ SOURCE DE DONNÉES EXTERNES		
❖ TRANSMISSION		
❖ VALEURS PERMISES		

Chapitre	3	Description des éléments
Section	3.7	Identification des parents
Élément	033	Initiales de la mère
❖ FORMAT		Alphanumérique Longueur : 05
❖ DÉFINITION		Première lettre de chacun des prénoms de la mère.
❖ DESCRIPTION		Nom de l'élément dans le K29 : InitialesMere Provenance : élément 032 « Prénom usuel de la mère ».
❖ PRÉCISIONS		Cet élément est présent au K29 depuis 2004. Cet élément est généré à partir des prénoms inscrits sur le formulaire de naissance.
❖ VALIDATION		
❖ REQUIS PAR		Le MSSS.
❖ SOURCE DE DONNÉES EXTERNES		
❖ TRANSMISSION		
❖ VALEURS PERMISES		Toute combinaison de lettres d'une longueur maximale de 5 caractères.

Chapitre	3	Description des éléments
Section	3.7	Identification des parents
Élément	034	Nom de famille du père
❖ FORMAT		Alphanumérique Longueur : 36
❖ DÉFINITION		Nom de famille du père selon son acte de naissance.
❖ DESCRIPTION		Nom de l'élément dans le K29 : NomPere Provenance : case 4 du formulaire.
❖ PRÉCISIONS		Il peut y avoir imputation (voir l'élément 113 « Code d'imputation du nom de famille du père »). Parfois le nom de famille n'est pas présent ou seulement une initiale est présente pour les naissances ayant eu lieu hors du Québec dont les données sont transmises par Statistique Canada.
❖ VALIDATION		<ul style="list-style-type: none">• Un message d'avertissement apparaît si le nom de famille du père est absent• Le nom de famille du père ne peut contenir de chiffre ou de caractères spéciaux
○		
❖ REQUIS PAR		Le MSSS.
❖ SOURCE DE DONNÉES EXTERNES		
❖ TRANSMISSION		
❖ VALEURS PERMISES		

Chapitre	3	Description des éléments
Section	3.7	Identification des parents
Élément	035	Prénom usuel du père
❖ FORMAT		Alphanumérique Longueur : 33
❖ DÉFINITION		Prénom usuel du père selon son acte de naissance.
❖ DESCRIPTION		Nom de l'élément dans le K29 : PrenomPere Provenance : case 5 du formulaire.
❖ PRÉCISIONS		Il peut y avoir imputation (voir l'élément 114 « Code d'imputation du prénom usuel du père »). Pafais le prénom n'est pas présent ou seulement une initiale est présente pour les naissances ayant eu lieu hors du Québec dont les données sont transmises par Statistique Canada.
❖ VALIDATION		<ul style="list-style-type: none">• Un message d'avertissement apparaît si le prénom usuel du père est absent et la date de naissance du père est présente• Le prénom usuel du père ne peut contenir de chiffre ou de caractères spéciaux• Un message d'avertissement apparaît si le prénom et le nom de famille du père sont identiques• Un message d'avertissement apparaît si le prénom usuel du père est égal au nom de famille de la mère
❖ REQUIS PAR		Le MSSS.
❖ SOURCE DE DONNÉES EXTERNES		
❖ TRANSMISSION		
❖ VALEURS PERMISES		

Chapitre	3	Description des éléments
Section	3.7	Identification des parents
Élément	036	Initiales du père
❖ FORMAT		Alphanumérique Longueur : 05
❖ DÉFINITION		Première lettre de chacun des prénoms du père.
❖ DESCRIPTION		Nom de l'élément dans le K29 : InitialesPere Provenance : élément 035 « Prénom usuel du père ».
❖ PRÉCISIONS		Cet élément est présent au K29 depuis 2004. Cet élément est généré à partir des prénoms inscrits sur le formulaire de naissance.
❖ VALIDATION		
❖ REQUIS PAR		Le MSSS.
❖ SOURCE DE DONNÉES EXTERNES		
❖ TRANSMISSION		
❖ VALEURS PERMISES		Toute combinaison de lettres d'une longueur maximale de 5 caractères.

Chapitre	3	Description des éléments
Section	3.8	Caractéristiques des parents

On trouve dans cette section les éléments suivants :

- 037 Date de naissance de la mère
- 038 Âge de la mère
- 039 Lieu de naissance de la mère
- 040 Langue maternelle de la mère
- 041 Langue d'usage de la mère (à la maison)
- 042 Scolarité de la mère
- 043 État civil de la mère
- 044 Date du dernier mariage de la mère
- 045 Situation de couple de la mère
- 046 Identificateur d'état civil
- 047 Nombre d'enfants nés vivants
- 048 Date de la dernière naissance vivante
- 049 Nombre d'enfants mort-nés
- 050 Total des accouchements
- 051 Identificateur de rang
- 052 Identificateur de mortinaissances antérieures
- 053 Date de naissance du père
- 054 Âge du père
- 055 Lieu de naissance du père
- 056 Langue maternelle du père

Chapitre	3	Description des éléments
Section	3.8	Caractéristiques des parents
Élément	037	Date de naissance de la mère
❖ FORMAT		Alphanumérique Longueur : 08 Gabarit (AAAAMMJJ)
❖ DÉFINITION		Année, mois et jour de la naissance de la mère.
❖ DESCRIPTION		Nom de l'élément dans le K29 : DateNaissanceMere Provenance : case 13 du formulaire.
❖ PRÉCISIONS		Il peut y avoir imputation (voir l'élément 115 « Code d'imputation de la date de naissance de la mère »).
❖ VALIDATION		<ul style="list-style-type: none"> • Un message d'erreur apparaît si la date de naissance de la mère est absente • Un message d'erreur apparaît si la date de naissance de la mère est supérieure ou égale à la date de naissance de l'enfant • Un message d'avertissement apparaît si la date de naissance de la mère est égale à celle du père
❖ REQUIS PAR		Le MSSS, les CISSS, les CIUSSS et l'INSPQ.
❖ SOURCE DE DONNÉES EXTERNES		
❖ TRANSMISSION		
❖ VALEURS PERMISES		De 19280804 à ce jour

Chapitre	3	Description des éléments
Section	3.8	Caractéristiques des parents
Élément	038	Âge de la mère
❖ FORMAT		Numérique Longueur : 03
❖ DÉFINITION		Âge de la mère au moment de la naissance en années.
❖ DESCRIPTION		Nom de l'élément dans le K29 : AgeMere Provenance : case 14 du formulaire
❖ PRÉCISIONS		Il peut y avoir imputation (voir l'élément 116 « Code d'imputation de l'âge de la mère »).
❖ VALIDATION		<ul style="list-style-type: none"> • Un message d'erreur apparaît si l'âge de la mère est absent • Un message d'erreur apparaît si l'âge de la mère est différent de l'âge calculé à partir de la date de naissance de la mère • Un message d'erreur apparaît si l'âge de la mère affiche des valeurs extrêmes (moins de 10 ans ou plus de 55 ans) • Un message d'avertissement apparaît si l'âge de la mère est inférieur à 15 ans ou de 44 ans et plus • Un message d'avertissement apparaît si l'écart entre l'âge de la mère et celui du père est de 15 ans • Un message d'avertissement apparaît s'il y a une incohérence entre l'âge de la mère et le nombre de naissances vivantes (lorsque le nombre de naissances vivantes est supérieur à 2) • Un message d'avertissement apparaît s'il semble y avoir une incohérence entre l'âge de la mère et son statut matrimonial si ce dernier est différent de 01-Célibataire jamais mariée • Un message d'avertissement apparaît si l'écart entre l'âge de la mère et le nombre d'années de scolarité est inférieur à 3 ans • Un message d'erreur apparaît si le nombre d'années de scolarité est égal ou supérieur à l'âge de la mère
❖ REQUIS PAR		Le MSSS, les CISSS, les CIUSSS et l'INSPQ.
❖ SOURCE DE DONNÉES EXTERNES		
❖ TRANSMISSION		
❖ VALEURS PERMISES		[11; 61]

Chapitre	3	Description des éléments
Section	3.8	Caractéristiques des parents
Élément	039	Lieu de naissance de la mère
❖ FORMAT		Alphanumérique Longueur : 03
❖ DÉFINITION		Code du pays du lieu de la naissance de la mère (province ou territoire canadien si le lieu de naissance est au Canada).
❖ DESCRIPTION		Nom de l'élément dans le K29 : LieuNaissanceMere Provenance : case 15 du formulaire.
❖ PRÉCISIONS		Il y a eu en 1990 un changement complet de la classification pour cette variable. Le code associé à la province de Québec est passé de 24 à 924. Le code « 998 - autres pays » est utilisé depuis 1996. Il peut y avoir imputation (voir l'élément 117 « Code d'imputation du lieu de naissance de la mère »).
❖ VALIDATION		<ul style="list-style-type: none"> • Un message d'erreur apparaît si le lieu de naissance de la mère est absent • Un message d'erreur apparaît si le lieu de naissance de la mère est inexistant • Un message d'avertissement apparaît si le lieu de naissance est « 998 - Autre pays » ou « 999 - Inconnu »
❖ REQUIS PAR		Le MSSS, les CISSS, les CIUSSS et l'INSPQ.
❖ SOURCE DE DONNÉES EXTERNES		
❖ TRANSMISSION		
❖ VALEURS PERMISES		Classification type des pays et des zones d'intérêt (CTPZI) Statistique Canada La liste des codes actuellement utilisés est présentée au tableau 4 de l'annexe 3. La liste antérieure des codes est disponible sur demande.

Chapitre	3	Description des éléments
Section	3.8	Caractéristiques des parents
Élément	040	Langue maternelle de la mère
❖ FORMAT		Alphanumérique Longueur : 02
❖ DÉFINITION		Langue maternelle de la mère, c'est-à-dire la première langue apprise et encore comprise.
❖ DESCRIPTION		Nom de l'élément dans le K29 : LangueMaternelleMere Provenance : case 17 du formulaire.
❖ PRÉCISIONS		<p>Il arrive que plus d'une réponse soit inscrite. Le cas échéant, une seule langue est saisie, sauf dans les cas de combinaison de multiples langues incluant le français ou l'anglais où un code parmi les valeurs 50 à 53 est utilisé.</p> <p>Les codes 51 à 53 ont commencé à être utilisés pour les naissances de 1996. Le code 98 a commencé à être utilisé pour les naissances de 2009.</p> <p>Il peut y avoir imputation (voir l'élément 118 « Code d'imputation de la langue maternelle de la mère »).</p>
❖ VALIDATION		<ul style="list-style-type: none"> • Un message d'erreur apparaît si la langue maternelle de la mère est absente • Un message d'erreur apparaît si la langue maternelle de la mère est inexistante • Un message d'avertissement apparaît si la langue maternelle de la mère est de 50, 51, 52 ou 53 • Un message d'avertissement apparaît si la langue maternelle est de « 98 – Autres langues » ou « 99 – Indéterminée »
❖ REQUIS PAR		Le MSSS, les CISSS, les CIUSSS et l'INSPQ.
❖ SOURCE DE DONNÉES EXTERNES		
❖ TRANSMISSION		
❖ VALEURS PERMISES		<p>[01; 53] Les valeurs associées aux codes utilisés apparaissent au tableau 3 à l'annexe3.</p> <p>Liste abrégée</p> <ul style="list-style-type: none"> 01 Français 02 Anglais 03 Langues parlées par les peuples inuits de l'Amérique du Nord (Inuktitut et autres) 04 Langues parlées par les peuples autochtones et métis de l'Amérique du Nord 50 Français et anglais 51 Français et une autre langue que l'anglais

Cadre normatif du fichier des naissances

- 52 Anglais et une autre langue que le français
- 53 Français, anglais et une autre langue
- 98 Autres langues
- 99 Langue indéterminée

Chapitre	3	Description des éléments
Section	3.8	Caractéristiques des parents
Élément	041	Langue d'usage de la mère (à la maison)
❖ FORMAT		Alphanumérique Longueur : 02
❖ DÉFINITION		Langue que la mère utilise le plus souvent à la maison.
❖ DESCRIPTION		Nom de l'élément dans le K29 : LangueMaison Provenance : case 18 du formulaire.
❖ PRÉCISIONS		<p>Il arrive que plus d'une réponse soit inscrite. Le cas échéant, une seule langue est saisie, sauf dans les cas de combinaison de multiples langues incluant le français ou l'anglais où un code parmi les valeurs 50 à 53 est utilisé.</p> <p>Les codes 51 à 53 ont commencé à être utilisés pour les naissances de 1996. Le code 98 a commencé à être utilisé pour les naissances de 2009.</p> <p>Il peut y avoir imputation (voir l'élément 119 « Code d'imputation de la langue d'usage de la mère »).</p>
❖ VALIDATION		<ul style="list-style-type: none"> • Un message d'erreur apparaît si la langue d'usage est absente • Un message d'erreur apparaît si la langue d'usage est inexistante • Un message d'avertissement apparaît si la langue d'usage à la maison est différente de « 01-Français » et le père et la mère ont déclaré une langue maternelle « 01-Français » • Un message d'avertissement apparaît si la langue d'usage à la maison est différente de « 02-Anglais » et le père et la mère ont déclaré une langue maternelle « 02-Anglais » • Un message d'avertissement apparaît si la langue d'usage est de 50, 51, 52 ou 53
❖ REQUIS PAR		Le MSSS, les CISSS, les CIUSSS et l'INSPQ.
❖ SOURCE DE DONNÉES EXTERNES		
❖ TRANSMISSION		
❖ VALEURS PERMISES		<p>[01; 53] Les valeurs associées aux codes utilisés apparaissent au tableau 3 à l'annexe 3.</p> <p>Liste abrégée 01 Français 02 Anglais 03 Langues parlées par les peuples inuits de l'Amérique du Nord (Inuktitut et autres)</p>

Cadre normatif du fichier des naissances

- 04 Langues parlées par les peuples autochtones et métis de l'Amérique du Nord
- 50 Français et anglais
- 51 Français et une autre langue que l'anglais
- 52 Anglais et une autre langue que le français
- 53 Français, anglais et une autre langue
- 98 Autres langues
- 99 Langue indéterminée

Chapitre	3	Description des éléments
Section	3.8	Caractéristiques des parents
Élément	042	Scolarité de la mère
❖ FORMAT		Alphanumérique Longueur : 02
❖ DÉFINITION		Nombre d'années de scolarité complétée avec succès par la mère.
❖ DESCRIPTION		Nom de l'élément dans le K29 : ScolariteMere Provenance : item généré à partir de l'information de la case 22 du formulaire.
❖ PRÉCISIONS		<p>Il peut y avoir imputation (voir l'élément 120 « Code d'imputation de la scolarité de la mère »). Au cours de l'année 2005, la question de la scolarité a été modifiée au Bulletin de naissance vivante (SP-1). La mère inscrit désormais son dernier niveau de scolarité réussi plutôt que son nombre d'années de scolarité. Ainsi, on observe en 2006 une augmentation de valeurs manquantes (19,1 %) en raison de ce changement. Des erreurs d'attribution de valeurs ont également été constatées dans le fichier de 2006 pour les niveaux secondaires et universitaires. Différentes interventions ont depuis été menées pour régler ces problèmes. Dans le système, nous continuons de convertir les informations sur le SP-1 en équivalence d'années complétées. La question est posée un peu différemment en anglais «Last year of school successfully completed by mother». Environ 12 % des bulletins sont en anglais chaque année.</p> <p>On recommande les regroupements suivants :</p> <ul style="list-style-type: none"> • moins que secondaire (0-10 ans), secondaire (11-13 ans), collégial (14-15 ans), universitaire (16 ans et plus) • moins que secondaire (0-10 ans), secondaire et plus (11 ans et plus)
❖ VALIDATION		<ul style="list-style-type: none"> • Un message d'erreur apparaît lorsque le niveau de scolarité est absent • Un message d'avertissement ou d'erreur apparaît pour des valeurs extrêmes (ex. moins de 5 ans ou plus de 22 ans)
❖ REQUIS PAR		Le MSSS, les CISSS, les CIUSSS et l'INSPQ.
❖ SOURCE DE DONNÉES EXTERNES		
❖ TRANSMISSION		
❖ VALEURS PERMISES		[0; 30] 99 : inconnu

Chapitre	3	Description des éléments
Section	3.8	Caractéristiques des parents
Élément	043	État civil de la mère
❖ FORMAT		Alphanumérique Longueur : 02
❖ DÉFINITION		État civil de la mère au moment de l'accouchement.
❖ DESCRIPTION		Nom de l'élément dans le K29 : EtatCivilMere Provenance : case 19 du formulaire.
❖ PRÉCISIONS		<p>La consigne donnée est d'inscrire comme étant mariées les personnes dont la séparation n'est pas légalisée. Les personnes en union libre (conjoints de fait) doivent indiquer leur état civil légal.</p> <p>Le code « 06 » a été ajouté en 1990.</p> <p>Jusqu'en 2020, le taux de présence était toujours de 100 %, mais la fin de l'utilisation du modèle d'imputation de l'état civil explique qu'il y ait des cas d'état civil indéterminé à partir de 2020.</p> <p>Il peut y avoir imputation (voir l'élément 121 « Code d'imputation de l'état civil de la mère »).</p>
❖ VALIDATION		<ul style="list-style-type: none">• Un message d'erreur apparaît si l'état civil de la mère est absent• Un message d'erreur apparaît si l'état civil de la mère est inexistant• Un message d'avertissement apparaît si l'état est égal à « 02 – marié » mais que la situation de couple est égale à « ne vivant pas en situation de couple »• Un message d'erreur apparaît si l'état civil de la mère est « 01-célibataire » mais qu'une date de mariage est inscrite• Un message d'avertissement apparaît si l'état civil de la mère est marié et le nom de famille du père est absent• Un message d'avertissement apparaît si l'état est égal à « 02 – marié » mais que la date de mariage est absente• Un message d'avertissement apparaît si l'âge du père ou de la mère est inférieur à 16 ans et que l'état civil est différent de « 01-célibataire »• Un message d'avertissement apparaît si l'âge du père ou de la mère est inférieur à 20 ans et que l'état civil est de 03, 04, 05 ou 06

Cadre normatif du fichier des naissances

- ❖ **REQUIS PAR** Le MSSS, les CISSS, les CIUSSS et l'INSPQ.
- ❖ **SOURCE DE DONNÉES EXTERNES**
- ❖ **TRANSMISSION**
- ❖ **VALEURS PERMISES**
 - 01 Célibataire (jamais mariée)
 - 02 Mariée
 - 03 Veuve
 - 04 Divorcée
 - 05 Séparée légalement
 - 06 Séparée sans séparation légale
 - 99 Indéterminé

Chapitre	3	Description des éléments
Section	3.8	Caractéristiques des parents
Élément	044	Date du dernier mariage de la mère
❖ FORMAT		Alphanumérique Longueur : 08 Gabarit (AAAAMMJJ)
❖ DÉFINITION		Année, mois et jour du dernier mariage de la mère.
❖ DESCRIPTION		Nom de l'élément dans le K29. : DateMariageMere Provenance : case 21 du formulaire.
❖ PRÉCISIONS		Il peut y avoir imputation (voir l'élément 122 « Code d'imputation de la date du dernier mariage de la mère »).
❖ VALIDATION		<ul style="list-style-type: none"> • Un message d'erreur apparaît si la date du dernier mariage est supérieure à la date du jour • Un message d'erreur apparaît si la date de naissance de l'enfant est antérieure à la date de mariage • Un message d'erreur apparaît si l'état matrimonial de la mère est « 01-Célibataire » et qu'il y a une date de mariage • Un message d'avertissement apparaît lorsque la date de mariage est absente et l'état matrimonial de la mère est « 02-Marié » • Un message d'avertissement apparaît si l'âge de la mère à son mariage était inférieur à 16 ans. • Un message d'avertissement apparaît si l'âge du père à son mariage était inférieur à 16 ans. • Un message d'avertissement apparaît si la date du dernier mariage est égale à la date de naissance de l'enfant • Un message d'avertissement apparaît si la date du dernier mariage est égale à la date de la dernière naissance vivante
❖ REQUIS PAR		Le MSSS, les CISSS, les CIUSSS et l'INSPQ.
❖ SOURCE DE DONNÉES EXTERNES		
❖ TRANSMISSION		
❖ VALEURS PERMISES		De 19170709 à ce jour

Chapitre	3	Description des éléments
Section	3.8	Caractéristiques des parents
Élément	045	Situation de couple de la mère
❖ FORMAT		Alphanumérique Longueur : 01
❖ DÉFINITION		Indication que la mère vivait ou non en situation de couple au moment de l'accouchement.
❖ DESCRIPTION		Nom de l'élément dans le K29 : SituationMaritale Provenance : case 20 du formulaire.
❖ PRÉCISIONS		Cet élément est présent au K29 depuis 1989. L'année 1989 est à 90 % sans réponse. Le code zéro a été utilisé jusqu'en 1995 inclusivement pour identifier les éléments manquants. Depuis 1996, le code « 9 » est utilisé pour ces cas. Il peut y avoir imputation (voir l'élément 123 « Code d'imputation de la situation de couple de la mère »).
❖ VALIDATION		<ul style="list-style-type: none"> • Un message d'erreur apparaît si la situation de couple de la mère est absente • Un message d'erreur apparaît si la situation de couple de la mère est inexistante • Un message d'avertissement apparaît lorsque l'état matrimonial de la mère est « mariée » et qu'elle ne vit pas en situation de couple • Un message d'avertissement apparaît lorsque la situation de couple est égale à « 1-Vivant en situation de couple » et le nom de famille du père est absent
❖ REQUIS PAR		Le MSSS, les CISSS, les CIUSSS et l'INSPQ.
❖ SOURCE DE DONNÉES EXTERNES		
❖ TRANSMISSION		
❖ VALEURS PERMISES		1 Vivant en situation de couple 2 Ne vivant pas en situation de couple 9 Inconnue

Chapitre	3	Description des éléments
Section	3.8	Caractéristiques des parents
Élément	046	Identificateur d'état civil
❖ FORMAT		Alphanumérique Longueur : 01
❖ DÉFINITION		Identificateur de l'état civil de la mère en deux catégories, mariée ou non.
❖ DESCRIPTION		Nom de l'élément dans le K29 : Matrim Provenance : item généré par l'élément 043 « État civil de la mère ».
❖ PRÉCISIONS		Cet élément est présent au K29 depuis 2010.
❖ VALIDATION		
❖ REQUIS PAR		Le MSSS.
❖ SOURCE DE DONNÉES EXTERNES		
❖ TRANSMISSION		Cet élément est ajouté à la banque de données ministérielle (K29) après la production du fichier provisoire ou définitif par l'équipe de pilotage opérationnel de l'ISQ.
❖ VALEURS PERMISES		1 Non mariée 2 Mariée

Chapitre	3	Description des éléments
Section	3.8	Caractéristiques des parents
Élément	047	Nombre d'enfants nés vivants
❖ FORMAT		Numérique Longueur : 02
❖ DÉFINITION		Nombre d'enfants nés vivants de grossesses antérieures excluant la présente.
❖ DESCRIPTION		Nom de l'élément dans le K29 : NombreNaissancesVivantes Provenance : case 24a du formulaire.
❖ PRÉCISIONS		Il peut y avoir imputation (voir l'élément 124 « Code d'imputation du nombre d'enfants nés vivants »). L'année 1984 présente quelques valeurs aberrantes.
❖ VALIDATION		<ul style="list-style-type: none"> • Message d'erreur si le nombre d'enfants nés vivants est égal à 0 et il y a une date de dernière naissance vivante • Message d'erreur si le nombre d'enfants nés vivants est supérieur à 15 • Message d'avertissement si le nombre d'enfants nés vivants est supérieur à 8 • Message d'erreur si le nombre d'enfants nés vivants est absent • Message d'avertissement si l'âge de la mère à la dernière naissance vivante est inférieur à 16 ans • Message d'avertissement si l'âge de la mère est compris entre 15 et 19 ans et le nombre de naissances vivantes est supérieur à 2 • Message d'avertissement si l'âge de la mère est compris entre 20 et 24 ans et le nombre de naissances vivantes est supérieur à 4 • Message d'avertissement si l'âge de la mère est compris entre 25 et 29 ans et le nombre de naissances vivantes est supérieur à 7 • Message d'avertissement si l'âge de la mère est compris entre 30 et 34 ans et le nombre de naissances vivantes est supérieur à 8 • Message d'avertissement si l'âge de la mère est compris entre 35 et 44 ans et le nombre de naissances vivantes est supérieur à 9 • Message d'avertissement si la date de dernière naissance est absente et le nombre d'enfants nés vivants est différent de 0
❖ REQUIS PAR		Le MSSS, les CISSS, les CIUSSS et l'INSPQ.
❖ SOURCE DE DONNÉES EXTERNES		
❖ TRANSMISSION		

❖ **VALEURS PERMISES**

De 0 jusqu'à la valeur humainement possible et 99 pour les valeurs inconnues.

Chapitre	3	Description des éléments
Section	3.8	Caractéristiques des parents
Élément	048	Date de la dernière naissance vivante
❖ FORMAT		Alphanumérique Longueur : 08 Gabarit (AAAAMMJJ)
❖ DÉFINITION		Année, mois et jour de la naissance du dernier enfant né vivant de la mère avant le présent événement.
❖ DESCRIPTION		Nom de l'élément dans le K29 : DateDerniereNaissance Provenance : case 23 du formulaire.
❖ PRÉCISIONS		Il peut y avoir imputation (voir l'élément 125 « Code d'imputation de la date de la dernière naissance vivante »).
❖ VALIDATION		<ul style="list-style-type: none"> • Message d'erreur si la durée écoulée entre la date de naissance de l'enfant et la date de dernière naissance est inférieure à 6 mois pour un ordre égal à '0' ou '1' • Message d'erreur si la date de dernière naissance égale la date de naissance de l'enfant pour un ordre de naissance égal à 1 et un type de naissance différent de '01' • Message d'erreur si la date de dernière naissance est supérieure à la date de naissance de l'enfant • Message d'erreur si le nombre d'enfants nés vivants est égal à 0 et il y a une date de dernière naissance vivante • Message d'erreur si la date de dernière naissance est absente et l'ordre de naissance est supérieur à '1' • Message d'erreur si la mère avait moins de 10 ans lors de la dernière naissance • Message d'avertissement si la date de dernière naissance est absente et le nombre d'enfants nés vivants est différent de 0 • Message d'avertissement si la date du dernier mariage de la mère est égale à la date de dernière naissance vivante • Message d'avertissement si l'âge de la mère est inférieur à 15 ans et la date de dernière naissance est présente • Message d'avertissement si l'âge de la mère à la dernière naissance vivante est inférieur à 16 ans • Message d'avertissement si la durée écoulée entre la date de naissance de l'enfant et la date de la dernière naissance est supérieure à 14 ans • Message d'avertissement si la durée écoulée entre la date de naissance de l'enfant et la date de la dernière naissance est inférieure à 8 mois pour un ordre égal à '0' ou '1'

Cadre normatif du fichier des naissances

- Message d'avertissement si la date de dernière naissance est différente de la date de naissance de l'enfant pour un ordre de naissance supérieur à 1

❖ **REQUIS PAR**

Le MSSS, les CISSS, les CIUSSS et l'INSPQ.

❖ **SOURCE DE DONNÉES
EXTERNES**

❖ **TRANSMISSION**

❖ **VALEURS PERMISES**

De 19551118 à ce jour

Chapitre	3	Description des éléments
Section	3.8	Caractéristiques des parents
Élément	049	Nombre d'enfants mort-nés
❖ FORMAT		Numérique Longueur : 02
❖ DÉFINITION		Nombre de mortinaissance (enfant mort-né) que la mère a eue antérieurement, excluant le présent événement.
❖ DESCRIPTION		Nom de l'élément dans le K29 : NombreMortNes Provenance : case 24b du formulaire.
❖ PRÉCISIONS		Il peut y avoir imputation (voir l'élément 126 « Code d'imputation du nombre d'enfants morts-nés »). Les années avant 1985 présentent quelques valeurs aberrantes. La définition d'une mortinaissance (mort-né) a été modifiée. Plus précisément, avant octobre 2019, une mortinaissance était définie comme un décès intra-utérin d'un fœtus pesant au moins 500 grammes. À partir d'octobre 2019, une mortinaissance est définie comme un produit de conception non vivant pesant au moins 500 grammes ou ayant atteint un âge gestationnel d'au moins 20 semaines.
❖ VALIDATION		<ul style="list-style-type: none"> • Le nombre d'enfants mort-nés est absent • Le nombre d'enfants mort-nés est supérieur à 3 • Le nombre d'enfants mort-nés est supérieur à 10
❖ REQUIS PAR		Le MSSS, les CISSS, les CIUSSS et l'INSPQ.
❖ SOURCE DE DONNÉES EXTERNES		
❖ TRANSMISSION		
❖ VALEURS PERMISES		De 0 jusqu'à la valeur humainement possible et 99 pour les valeurs inconnues.

Chapitre	3	Description des éléments
Section	3.8	Caractéristiques des parents
Élément	050	Total des accouchements
❖ FORMAT		Alphanumérique Longueur : 02
❖ DÉFINITION		Nombre total d'accouchement de la mère, incluant les enfants mort-nés.
❖ DESCRIPTION		Nom de l'élément dans le K29 : TotalAccouchements Provenance : item généré par la somme des éléments 047 « Nombre d'enfants nés vivants » et 049 « Nombre d'enfants mort-nés ».
❖ PRÉCISIONS		Les années avant 1985 présentent quelques valeurs aberrantes.
❖ VALIDATION		
❖ REQUIS PAR		Le MSSS, les CISSS, les CIUSSS et l'INSPQ.
❖ SOURCE DE DONNÉES EXTERNES		
❖ TRANSMISSION		Cet élément est ajouté à la banque de données ministérielle (K29) après la production du fichier provisoire ou définitif par l'équipe de pilotage opérationnel de l'ISQ.
❖ VALEURS PERMISES		De 0 jusqu'à la valeur humainement possible et 99 pour les valeurs inconnues.

Chapitre	3	Description des éléments
Section	3.8	Caractéristiques des parents
Élément	051	Identificateur de rang
❖ FORMAT		Alphanumérique Longueur : 02
❖ DÉFINITION		Identificateur du rang de l'enfant dans la fratrie.
❖ DESCRIPTION		Nom de l'élément dans le K29 : Rang Provenance : item généré par l'élément 047 « Nombre d'enfants nés vivants » en y ajoutant 1.
❖ PRÉCISIONS		Cet élément est présent au K29 depuis 2010.
❖ VALIDATION		
❖ REQUIS PAR		Le MSSS.
❖ SOURCE DE DONNÉES EXTERNES		
❖ TRANSMISSION		Cet élément est ajouté à la banque de données ministérielle (K29) après la production du fichier provisoire ou définitif par l'équipe de pilotage opérationnel de l'ISQ.
❖ VALEURS PERMISES		[1; 19]

Chapitre	3	Description des éléments
Section	3.8	Caractéristiques des parents
Élément	052	Identificateur de mortinaissances antérieures
<hr/>		
❖ FORMAT	Numérique	Longueur : 01
❖ DÉFINITION	Identificateur que la mère a eu au moins une mortinaissance antérieurement.	
❖ DESCRIPTION	Nom de l'élément dans le K29 : Mortiant Provenance : item généré par l'élément 049 « Nombre d'enfants mort-nés ».	
❖ PRÉCISIONS	Cet élément est présent au K29 depuis 2010.	
❖ VALIDATION		
❖ REQUIS PAR	Le MSSS.	
❖ SOURCE DE DONNÉES EXTERNES		
❖ TRANSMISSION	Cet élément est ajouté à la banque de données ministérielle (K29) après la production du fichier provisoire ou définitif par l'équipe de pilotage opérationnel de l'ISQ.	
❖ VALEURS PERMISES	0	Non
	1	Oui

Chapitre	3	Description des éléments
Section	3.8	Caractéristiques des parents
Élément	053	Date de naissance du père
❖ FORMAT		Alphanumérique Longueur : 08 Gabarit (AAAAMMJJ)
❖ DÉFINITION		Année, mois et jour de la naissance du père.
❖ DESCRIPTION		Nom de l'élément dans le K29 : DateNaissancePere Provenance : case 6 du formulaire.
❖ PRÉCISIONS		Il peut y avoir imputation (voir l'élément 127 « Code d'imputation de la date de naissance du père »).
❖ VALIDATION		<ul style="list-style-type: none"> • Un message d'erreur apparaît si la date de naissance du père est supérieure ou égale à la date de naissance de l'enfant • Un message d'erreur apparaît si la date de naissance du père est absente et l'âge du père est présente • Un message d'avertissement apparaît si la date de naissance du père est absente et son nom ou prénom est présent • Un message d'avertissement apparaît si la date de naissance du père est égale à la date de naissance de la mère
❖ REQUIS PAR		Le MSSS, les CISSS, les CIUSSS et l'INSPQ.
❖ SOURCE DE DONNÉES EXTERNES		
❖ TRANSMISSION		
❖ VALEURS PERMISES		De 19050508 à ce jour

Chapitre	3	Description des éléments
Section	3.8	Caractéristiques des parents
Élément	054	Âge du père
❖ FORMAT		Numérique Longueur : 03
❖ DÉFINITION		Âge du père au moment de la naissance en années.
❖ DESCRIPTION		Nom de l'élément dans le K29 : AgePere Provenance : case 7 du formulaire.
❖ PRÉCISIONS		Il peut y avoir imputation (voir l'élément 128 « Code d'imputation de l'âge du père »).
❖ VALIDATION		<ul style="list-style-type: none"> • Un message d'erreur apparaît si l'âge du père calculé à partir de la date de naissance du père diffère de l'âge inscrit au bulletin • Un message d'erreur apparaît si l'âge du père se situe dans des valeurs extrêmes (10 ans et moins et 80 ans et plus) • Un message d'erreur apparaît si la date de naissance du père est absente et l'âge du père est présente • Un message d'avertissement apparaît si l'âge du père est inférieur à 16 ans ou supérieur à 59 ans • Un message d'avertissement apparaît si l'âge du père est de 30 ans supérieur à celui de la mère
	○	
❖ REQUIS PAR		Le MSSS, les CISSS, les CIUSSS et l'INSPQ.
❖ SOURCE DE DONNÉES EXTERNES		
❖ TRANSMISSION		
❖ VALEURS PERMISES		[11; 85]

Chapitre	3	Description des éléments
Section	3.8	Caractéristiques des parents
Élément	055	Lieu de naissance du père
❖ FORMAT		Alphanumérique Longueur : 03
❖ DÉFINITION		Code du pays du lieu de la naissance du père (province ou territoire canadien si le lieu de naissance est au Canada).
❖ DESCRIPTION		Nom de l'élément dans le K29 : LieuNaissancePere Provenance : case 8 du formulaire.
❖ PRÉCISIONS		Il y a eu en 1990 un changement complet de la classification pour cette variable. Le code associé à la province de Québec est passé de 24 à 924. Le code « 998 - autres pays » est utilisé depuis 1996. Il peut y avoir imputation (voir l'élément 129 « Code d'imputation du lieu de naissance du père »).
❖ VALIDATION		<ul style="list-style-type: none"> • Un message d'erreur apparaît si le lieu de naissance du père est inexistant • Un message d'erreur apparaît si le lieu de naissance du père est absent • Un message d'avertissement apparaît si le lieu de naissance du père est présent et qu'aucune autre information sur le père n'est présente • Un message d'avertissement apparaît si le lieu de naissance du père est '998-Autres pays' • Un message d'avertissement apparaît si le lieu de naissance du père est '999-Inconnu'
❖ REQUIS PAR		Le MSSS, les CISSS, les CIUSSS et l'INSPQ.
❖ SOURCE DE DONNÉES EXTERNES		
❖ TRANSMISSION		
❖ VALEURS PERMISES		Classification type des pays et des zones d'intérêt (CTPZI) Statistique Canada La liste des codes actuellement utilisés est présentée au tableau 4 de l'annexe 3. La liste antérieure des codes est disponible sur demande.

Chapitre	3	Description des éléments
Section	3.8	Caractéristiques des parents
Élément	056	Langue maternelle du père
❖ FORMAT		Alphanumérique Longueur : 02
❖ DÉFINITION		Langue maternelle du père, c'est-à-dire la première langue apprise et encore comprise.
❖ DESCRIPTION		Nom de l'élément dans le K29 : LangueMaternellePere Provenance : case 9 du formulaire.
❖ PRÉCISIONS		<p>Il arrive que plus d'une réponse soit inscrite. Le cas échéant, une seule langue est saisie, sauf dans les cas de combinaison de multiples langues incluant le français ou l'anglais où un code parmi les valeurs 50 à 53 est utilisé.</p> <p>Les codes 51 à 53 ont commencé à être utilisés pour les naissances de 1996. Le code 98 a commencé à être utilisé pour les naissances de 2009.</p> <p>Il peut y avoir imputation (voir l'élément 130 « Code d'imputation de la langue maternelle du père »).</p>
❖ VALIDATION		<ul style="list-style-type: none"> • Un message d'erreur apparaît si la langue maternelle du père est inexistante • Un message d'erreur apparaît si la langue maternelle du père est absente • Un message d'avertissement apparaît si la langue maternelle du père est présente et qu'aucune autre information sur le père n'est présente • Un message d'avertissement apparaît si la langue maternelle du père est égale à 50, 51, 52 ou 53 • Un message d'avertissement apparaît si la langue maternelle du père est égale à '98' • Un message d'avertissement apparaît si la langue maternelle du père est égale à '99'
		○
❖ REQUIS PAR		Le MSSS, les CISSS, les CIUSSS et l'INSPQ.
❖ SOURCE DE DONNÉES EXTERNES		
❖ TRANSMISSION		
❖ VALEURS PERMISES		[01; 53] Les valeurs associées aux codes utilisés apparaissent au tableau 3 à l'annexe 3.

Cadre normatif du fichier des naissances

Liste abrégée

- 01 Français
- 02 Anglais
- 03 Langues parlées par les peuples inuits de l'Amérique du Nord (Inuktitut et autres)
- 04 Langues parlées par les peuples autochtones et métis de l'Amérique du Nord
- 50 Français et anglais
- 51 Français et une autre langue que l'anglais
- 52 Anglais et une autre langue que le français
- 53 Français, anglais et une autre langue
- 98 Autres langues
- 99 Langue indéterminée

Chapitre	3	Description des éléments
Section	3.9	Territoire de résidence de la mère

On trouve dans cette section les éléments suivants :

- 057 Code postal de résidence de la mère
- 058 Code municipal de résidence de la mère
- 059 Nom de la municipalité de résidence de la mère
- 060 Lieu de résidence de la mère
- 061 Région administrative de résidence de la mère
- 062 Municipalité régionale de comté de résidence de la mère
- 063 CLSC de résidence de la mère
- 064 CLSC de résidence d'origine de la mère
- 065 Réseau local de services de résidence de la mère
- 066 Réseau territorial de services de résidence de la mère
- 067 Région sociosanitaire de la résidence de la mère
- 068 Date d'attribution du territoire de CLSC d'origine
- 069 Date d'actualisation du territoire de CLSC
- 070 Date de la version du M34

Chapitre	3	Description des éléments
Section	3.9	Territoire de résidence de la mère
Élément	057	Code postal de résidence de la mère
❖ FORMAT		Alphanumérique Longueur : 06 Gabarit (ANANAN)
❖ DÉFINITION		Partie intégrante de l'adresse du lieu de résidence de la mère, selon la Société canadienne des postes.
❖ DESCRIPTION		Nom de l'élément dans le K29 : CodePostalMere Provenance : case 16 du formulaire.
❖ PRÉCISIONS		<p>La première lettre désigne la région géographique. Pour le Québec :</p> <p style="padding-left: 40px;">G : désigne l'est du Québec H : désigne la région métropolitaine de Montréal J : désigne l'ouest du Québec.</p> <p>Depuis 1986, cet élément inclut désormais les six positions du code postal et non plus seulement les trois premières. Pour les années 1981 à 1985, quelques 130 cas présentent un code postal à six positions, mais seules les trois premières positions doivent être utilisées. Pour ces mêmes années, une quinzaine de cas ne compte que les deux premières positions du code postal.</p> <p>Le taux de présence est toujours de 100 %, à l'exception des années 1986 à 1989 inclusivement. Il peut y avoir imputation (voir l'élément 131 « Code d'imputation du code postal de résidence de la mère »)</p>
❖ VALIDATION		<ul style="list-style-type: none"> • Un message d'erreur apparaît si le code postal de résidence de la mère est absent • Un message d'erreur apparaît si le code postal de résidence de la mère est inexistant • Un message d'erreur apparaît si le code postal de résidence de la mère est incohérent avec le code géographique du lieu de résidence de la mère
○		
❖ REQUIS PAR		Le MSSS, les CISSS, les CIUSSS et l'INSPQ.
❖ SOURCE DE DONNÉES EXTERNES		
❖ TRANSMISSION		
❖ VALEURS PERMISES		Les codes postaux valides sont listés dans la publication « Données Code Postal ^{MO} et adresses » (Société canadienne des postes).

Chapitre	3	Description des éléments
Section	3.9	Territoire de résidence de la mère
Élément	058	Code municipal de résidence de la mère
❖ FORMAT		Alphanumérique Longueur : 05
❖ DÉFINITION		Code municipal du lieu de résidence de la mère défini par l'Institut de la Statistique du Québec, attribué à chacune des municipalités ayant un statut légalement reconnu et aux territoires non organisés du Québec.
❖ DESCRIPTION		Nom de l'élément dans le K29 : CodeMunicipalResidenceMere Provenance : item généré par l'élément 057 « Code postal de résidence de la mère ». Le code municipal est structuré comme suit : Positions 1 et 2 Division de recensement du Canada Positions 3 à 5 Municipalité
❖ PRÉCISIONS		Il peut y avoir imputation (voir l'élément 132 « Code d'imputation du code municipal de résidence de la mère »).
❖ VALIDATION		<ul style="list-style-type: none">• Message d'erreur si le code géographique du lieu de résidence de la mère est absent• Message d'erreur si le code géographique du lieu de résidence de la mère est inexistant• Message d'erreur si le code géographique du lieu de résidence de la mère est égal à '00000-Hors Québec' pour un lieu de résidence égal à '924'
○		
❖ REQUIS PAR		Le MSSS, les CISSS, les CIUSSS et l'INSPQ.
❖ SOURCE DE DONNÉES EXTERNES		
❖ TRANSMISSION		
❖ VALEURS PERMISES		Le répertoire des municipalités du Québec est disponible à l'adresse suivante : https://www.donneesquebec.ca/recherche/fr/dataset/repertoire-des-municipalites-du-quebec

Chapitre	3	Description des éléments
Section	3.9	Territoire de résidence de la mère
Élément	059	Nom de la municipalité de résidence de la mère
❖ FORMAT		Alphanumérique Longueur : 60
❖ DÉFINITION		Nom officiel de la municipalité de résidence de la mère.
❖ DESCRIPTION		Nom de l'élément dans le K29 : NomMunicipaliteResidenceMere Provenance : item généré par l'élément 058 « Code municipal de résidence de la mère ».
❖ PRÉCISIONS		
❖ VALIDATION		<ul style="list-style-type: none">• Un message d'avertissement apparaît pour confirmer l'association entre le code postal de résidence et la municipalité de résidence de la mère (systématique à tous les enregistrements)
❖ REQUIS PAR		Le MSSS, les CISSS, les CIUSSS et l'INSPQ.
❖ SOURCE DE DONNÉES EXTERNES		
❖ TRANSMISSION		
❖ VALEURS PERMISES		Le répertoire des municipalités du Québec est disponible à l'adresse suivante : https://www.donneesquebec.ca/recherche/fr/dataset/repertoire-des-municipalites-du-quebec

Chapitre	3	Description des éléments
Section	3.9	Territoire de résidence de la mère
Élément	060	Lieu de résidence de la mère
❖ FORMAT		Alphanumérique Longueur : 03
❖ DÉFINITION		Code de pays du lieu de résidence de la mère (province ou territoire canadien si le lieu de résidence est au Canada).
❖ DESCRIPTION		Nom de l'élément dans le K29 : LieuResidenceMere Provenance : item généré par la combinaison de l'élément 059 « Nom de la municipalité de résidence de la mère » et de l'élément 057 « Code postal de résidence de la mère » présents à la case 16 du formulaire.
❖ PRÉCISIONS		Seuls les événements survenus chez des résidents du Québec sont inclus au fichier. On retrouve donc uniquement le code identifiant la province de Québec. Il y a eu en 1990 un changement complet de la classification pour cette variable. Le code associé à la province de Québec est passé de 24 à 924.
❖ VALIDATION		<ul style="list-style-type: none"> • Message d'erreur si le lieu de résidence de la mère est absent • Message d'erreur si le lieu de résidence de la mère est inexistant • Message d'erreur si le lieu de résidence de la mère est « 999-Inconnu » • Message d'erreur si la naissance a eu lieu en dehors du Québec et le lieu de résidence de la mère est hors Québec
○		
❖ REQUIS PAR		Le MSSS, les CISSS, les CIUSSS et l'INSPQ.
❖ SOURCE DE DONNÉES EXTERNES		
❖ TRANSMISSION		
❖ VALEURS PERMISES		924 Québec.

Chapitre	3	Description des éléments	
Section	3.9	Territoire de résidence de la mère	
Élément	061	Région administrative de résidence de la mère	
❖ FORMAT	Alphanumérique Longueur : 02		
❖ DÉFINITION	Région administrative de résidence de la mère.		
❖ DESCRIPTION	Nom de l'élément dans le K29 : RegAdmResidenceMere Provenance : item généré par l'élément 058 « Code municipal de résidence de la mère ».		
❖ PRÉCISIONS	<p>Cet élément est présent au K29 depuis 1991.</p> <p>Les régions administratives ont été créées par le Décret concernant la révision des limites des régions administratives du Québec et ses amendements.</p> <p>La région administrative est attribuée au 31 décembre de l'année de l'événement à partir d'une table de conversion établissant la correspondance entre les municipalités et leurs codes de région administrative.</p> <p>Depuis 1997, la région « 04 Mauricie-Bois-Francs » est séparée pour devenir les régions actuelles « 04 Mauricie » et « 17 Centre-du-Québec »</p> <p>Depuis juillet 2021, les municipalités régionales de comté de Brome-Missisquoi et de la Haute-Yamaska ont changé de région administrative d'appartenance, passant de la Montérégie à l'Estrie. Le changement a été appliqué sur l'ensemble de l'années 2021 et les suivantes.</p>		
❖ VALIDATION			
❖ REQUIS PAR	Le MSSS, les CISSS, les CIUSSS et l'INSPQ.		
❖ SOURCE DE DONNÉES EXTERNES			
❖ TRANSMISSION			
❖ VALEURS PERMISES	01 Bas-Saint-Laurent	10 Nord-du-Québec	
	02 Saguenay-Lac-Saint-Jean	11 Gaspésie-Îles-de-la-Madeleine	
	03 Capitale-Nationale	12 Chaudière-Appalaches	
	04 Mauricie	13 Laval	
	05 Estrie	14 Lanaudière	
	06 Montréal	15 Laurentides	
	07 Outaouais	16 Montérégie	
	08 Abitibi-Témiscamingue	17 Centre-du-Québec	
	09 Côte-Nord		

Chapitre	3	Description des éléments
Section	3.9	Territoire de résidence de la mère
Élément	062	Municipalité régionale de comté de résidence de la mère
❖ FORMAT		Alphanumérique Longueur : 03
❖ DÉFINITION		Code qui identifie la municipalité régionale de comté (MRC) de résidence de la mère.
❖ DESCRIPTION		Nom de l'élément dans le K29 : MRCResidenceMere Provenance : item généré par l'élément 058 « Code municipal de résidence de la mère ».
❖ PRÉCISIONS		<p>Cet élément est présent au K29 depuis 1991.</p> <p>Le code de la MRC est attribué au 31 décembre de l'année de l'événement et correspond aux deux premiers chiffres du code municipal de résidence.</p> <p>Le MSSS modifie le code MRC par l'ajout d'un 0 à la 3^e position lorsqu'applicable.</p> <p>Les valeurs de cet élément ne sont pas actualisées pour les changements de découpage territorial qui pourraient avoir eu lieu après la naissance. Bien qu'il y ait dans le K29 l'élément « MRCMereActualisee », cet élément ne doit pas être utilisé pour l'analyse des MRC en raison d'un problème de programmation de celui-ci.</p> <p>Depuis 2002, les codes de MRC 240, 250, 370 et 940 ne sont plus utilisés. Cependant, au même moment, de nouveaux codes sont entrés en vigueur : 251; 371 et 372; 941 et 942.</p> <p>Depuis 2007, il y a ajout du code de MRC 993.</p>
❖ VALIDATION		
❖ REQUIS PAR		Le MSSS, les CISSS, les CIUSSS et l'INSPQ.
❖ SOURCE DE DONNÉES EXTERNES		
❖ TRANSMISSION		
❖ VALEURS PERMISES		Le répertoire des municipalités du Québec est disponible à l'adresse suivante : https://www.donneesquebec.ca/recherche/fr/dataset/repertoire-des-municipalites-du-quebec

Chapitre	3	Description des éléments
Section	3.9	Territoire de résidence de la mère
Élément	063	CLSC de résidence de la mère
❖ FORMAT		Alphanumérique Longueur : 05
❖ DÉFINITION		Centre local de services communautaires (CLSC) de résidence de la mère. Il est appliqué selon le dernier découpage territorial M-34 disponible au moment de la fermeture du fichier.
❖ DESCRIPTION		Nom de l'élément dans le K29 : CLSCMere Provenance : item généré par l'« Outil d'attribution massive de territoires de CLSC – Référentiel M34 », avec la combinaison de l'élément 058 « Code municipal de résidence de la mère » et l'élément 057 « Code postal de résidence de la mère ».
❖ PRÉCISIONS		Le Québec est divisé en 166 territoires de CLSC, sur lesquels on retrouve les établissements associés aux installations qui procurent les services aux bénéficiaires. Les valeurs présentes pour les années 1981 à 2008 inclusivement ont été actualisées avec le découpage territorial en date du 1 ^{er} avril 2012. Depuis 2010, les valeurs du CLSC de résidence de la mère n'ont pas été actualisées de nouveau. En 2015, les codes des territoires de réseaux locaux de services ont été revus en entier pour s'harmoniser avec les nouveaux réseaux territoriaux de services. Cependant, il n'y a pas eu de modification au nom des territoires. Comme il y a un délai entre l'année de l'événement et la production des fichiers, ce changement a été appliqué à partir du fichier de 2013.
❖ VALIDATION		
❖ REQUIS PAR		Le MSSS, les CISSS, les CIUSSS et l'INSPQ.
❖ SOURCE DE DONNÉES EXTERNES		
❖ TRANSMISSION		Cet élément est ajouté à la banque de données ministérielle (K29) après la production du fichier provisoire ou définitif par l'équipe de pilotage opérationnel de l'ISQ.
❖ VALEURS PERMISES		La liste des codes et leur signification est disponible sur le site Web du MSSS dans la section « Professionnels », sous-section « Statistique et données », mais plus précisément dans « Tables descriptives des territoires du MSSS » du thème « Découpage territorial ».

Chapitre	3	Description des éléments
Section	3.9	Territoire de résidence de la mère
Élément	064	CLSC de résidence d'origine de la mère
❖ FORMAT		Alphanumérique Longueur : 05
❖ DÉFINITION		Centre local de services communautaires (CLSC) de résidence de la mère. Il est appliqué selon le dernier découpage territorial M-34 disponible au moment de la fermeture du fichier.
❖ DESCRIPTION		Nom de l'élément dans le K29 : CLSCOrigineMere Provenance : item généré par l'« Outil d'attribution massive de territoires de CLSC – Référentiel M34 », avec la combinaison de l'élément 058 « Code municipal de résidence de la mère » et l'élément 057 « Code postal de résidence de la mère ».
❖ PRÉCISIONS		Cet élément n'est plus présent au K29 depuis 2010. À partir de cette date, l'information concernant le CLSC de résidence de la mère se retrouve seulement dans l'élément 063 « CLSC de résidence de la mère ». Le Québec est divisé en 166 territoires de CLSC, sur lesquels on retrouve les établissements associés aux installations qui procurent les services aux bénéficiaires.
❖ VALIDATION		
❖ REQUIS PAR		Le MSSS, les CISSS, les CIUSSS et l'INSPQ.
❖ SOURCE DE DONNÉES EXTERNES		
❖ TRANSMISSION		Cet élément est ajouté à la banque de données ministérielle (K29) après la production du fichier provisoire ou définitif par l'équipe de pilotage opérationnel de l'ISQ.
❖ VALEURS PERMISES		La liste des codes et leur signification est disponible sur le site Web du MSSS dans la section « Professionnels », sous-section « Statistique et données », mais plus précisément dans « Tables descriptives des territoires du MSSS » du thème « Découpage territorial ».

Chapitre	3	Description des éléments
Section	3.9	Territoire de résidence de la mère
Élément	065	Réseau local de services de résidence de la mère
❖ FORMAT		Alphanumérique Longueur : 04
❖ DÉFINITION		Réseau local de services (RLS) de résidence de la mère. Il est appliqué selon le dernier découpage territorial M-34 disponible au moment de la fermeture du fichier.
❖ DESCRIPTION		Nom de l'élément dans le K29 : RLSMere Provenance : Les 4 premiers chiffres de l'élément 063 « CLSC de résidence de la mère ».
❖ PRÉCISIONS		Cet élément est présent au K29 depuis 2010. Le Québec est divisé en 95 RLS, chacun étant conçu pour garantir à la population un accès étendu à une variété de services de santé et de services sociaux généraux, spécialisés et surspécialisés. En 2015, les codes des territoires de réseaux locaux de services ont été revus en entier pour s'harmoniser avec les nouveaux réseaux territoriaux de services. Cependant, il n'y a pas eu de modification au nom des territoires. Comme il y a un délai entre l'année de l'événement et la production des fichiers, ce changement a été appliqué à partir du fichier de 2013.
❖ VALIDATION		
❖ REQUIS PAR		Le MSSS, les CISSS, les CIUSSS et l'INSPQ.
❖ SOURCE DE DONNÉES EXTERNES		
❖ TRANSMISSION		Cet élément est ajouté à la banque de données ministérielle (K29) après la production du fichier provisoire ou définitif par l'équipe de pilotage opérationnel de l'ISQ.
❖ VALEURS PERMISES		La liste des codes et leur signification est disponible sur le site Web du MSSS dans la section « Professionnels », sous-section « Statistique et données », mais plus précisément dans « Tables descriptives des territoires du MSSS » du thème « Découpage territorial ».

Chapitre	3	Description des éléments
Section	3.9	Territoire de résidence de la mère
Élément	066	Réseau territorial de services de résidence de la mère
❖ FORMAT		Alphanumérique Longueur : 03
❖ DÉFINITION		Réseau territorial de services (RTS) de résidence de la mère. Il est appliqué selon le dernier découpage territorial M-34 disponible au moment de la fermeture du fichier.
❖ DESCRIPTION		Nom de l'élément dans le K29 : RTSMere Provenance : Les 3 premiers chiffres de l'élément 063 « CLSC de résidence de la mère ».
❖ PRÉCISIONS		Cet élément est présent au K29 depuis 2013. Le Québec est divisé en 22 RTS qui visent à assurer des services de proximité et leur continuité à la population. Ainsi, les 22 Centres intégrés de santé et de services sociaux (CISSS/CIUSSS) s'occupent chacun d'un territoire RTS. Les régions sociosanitaires 10, 17 et 18 ne sont pas couvertes par ce niveau territorial. Pour les régions couvertes, le découpage RTS correspond essentiellement au même découpage que les RSS, à l'exception des régions de Montréal, de la Gaspésie-Îles-de-la-Madeleine et de la Montérégie. Ce niveau territorial a fait son apparition le 1 ^{er} avril 2015, à la suite de l'adoption de la Loi modifiant l'organisation et la gouvernance du réseau de la santé et des services sociaux notamment par l'abolition des agences régionales.
❖ VALIDATION		
❖ REQUIS PAR		Le MSSS, les CISSS, les CIUSSS et l'INSPQ.
❖ SOURCE DE DONNÉES EXTERNES		
❖ TRANSMISSION		Cet élément est ajouté à la banque de données ministérielle (K29) après la production du fichier provisoire ou définitif par l'équipe de pilotage opérationnel de l'ISQ.
❖ VALEURS PERMISES		La liste des codes et leur signification est disponible sur le site Web du MSSS dans la section « Professionnels », sous-section « Statistique et données », mais plus précisément dans « Tables descriptives des territoires du MSSS » du thème « Découpage territorial ». Les voici :
		011 RTS du Bas-Saint-Laurent 021 RTS du Saguenay – Lac-Saint-Jean 031 RTS de la Capitale-Nationale 041 RTS de la Mauricie-et-du-Centre-du-Québec 051 RTS de l'Estrie – Centre hospitalier universitaire de Sherbrooke 061 RTS de l'Ouest-de-l'Île-de-Montréal

Cadre normatif du fichier des naissances

- 062 RTS du Centre-Ouest-de-l'Île-de-Montréal
- 063 RTS du Centre-Sud-de-l'Île-de-Montréal
- 064 RTS du Nord-de-l'Île-de-Montréal
- 065 RTS de l'Est-de-l'Île-de-Montréal
- 071 RTS de l'Outaouais
- 081 RTS de l'Abitibi-Témiscamingue
- 091 RTS de la Côte-Nord
- 111 RTS de la Gaspésie
- 112 RTS des Îles
- 121 RTS de Chaudière-Appalaches
- 131 RTS de Laval
- 141 RTS de Lanaudière
- 151 RTS des Laurentides
- 161 RTS de la Montérégie-Centre
- 162 RTS de la Montérégie-Est
- 163 RTS de la Montérégie-Ouest

Chapitre	3	Description des éléments																		
Section	3.9	Territoire de résidence de la mère																		
Élément	067	Région sociosanitaire de résidence de la mère																		
❖ FORMAT		Alphanumérique Longueur : 02																		
❖ DÉFINITION		Région sociosanitaire (RSS) de résidence de la mère. Il est appliqué selon le dernier découpage territorial M-34 disponible au moment de la fermeture du fichier.																		
❖ DESCRIPTION		Nom de l'élément dans le K29 : RSSResidenceMere Provenance : Les 2 premiers chiffres de l'élément 063 « CLSC de résidence de la mère ».																		
❖ PRÉCISIONS		Depuis 2015, la région sociosanitaire de l'Estrie s'est agrandie au profit de la région de la Montérégie, puisque deux territoires de réseaux locaux de services (RLS) anciennement en Montérégie font maintenant partie de l'Estrie. Il s'agit des territoires RLS de la Pommeraie et RLS de la Haute-Yamaska. Comme il y a un délai entre l'année de l'événement et la production des fichiers, ce changement a été appliqué à partir du fichier de 2013.																		
❖ VALIDATION																				
❖ REQUIS PAR		Le MSSS, les CISSS, les CIUSSS et l'INSPQ.																		
❖ SOURCE DE DONNÉES EXTERNES																				
❖ TRANSMISSION		Cet élément est ajouté à la banque de données ministérielle (K29) après la production du fichier provisoire ou définitif par l'équipe de pilotage opérationnel de l'ISQ.																		
❖ VALEURS PERMISES		<table border="0"> <tbody> <tr> <td>01 Bas-Saint-Laurent</td> <td>10 Nord-du-Québec</td> </tr> <tr> <td>02 Saguenay-Lac-Saint-Jean</td> <td>11 Gaspésie-Îles-de-la-Madeleine</td> </tr> <tr> <td>03 Capitale-Nationale</td> <td>12 Chaudière-Appalaches</td> </tr> <tr> <td>04 Mauricie et Centre-du-Québec</td> <td>13 Laval</td> </tr> <tr> <td>05 Estrie</td> <td>14 Lanaudière</td> </tr> <tr> <td>06 Montréal</td> <td>15 Laurentides</td> </tr> <tr> <td>07 Outaouais</td> <td>16 Montérégie</td> </tr> <tr> <td>08 Abitibi-Témiscamingue</td> <td>17 Nunavik</td> </tr> <tr> <td>09 Côte-Nord</td> <td>18 Terres-Cries-de-la-Baie-James</td> </tr> </tbody> </table>	01 Bas-Saint-Laurent	10 Nord-du-Québec	02 Saguenay-Lac-Saint-Jean	11 Gaspésie-Îles-de-la-Madeleine	03 Capitale-Nationale	12 Chaudière-Appalaches	04 Mauricie et Centre-du-Québec	13 Laval	05 Estrie	14 Lanaudière	06 Montréal	15 Laurentides	07 Outaouais	16 Montérégie	08 Abitibi-Témiscamingue	17 Nunavik	09 Côte-Nord	18 Terres-Cries-de-la-Baie-James
01 Bas-Saint-Laurent	10 Nord-du-Québec																			
02 Saguenay-Lac-Saint-Jean	11 Gaspésie-Îles-de-la-Madeleine																			
03 Capitale-Nationale	12 Chaudière-Appalaches																			
04 Mauricie et Centre-du-Québec	13 Laval																			
05 Estrie	14 Lanaudière																			
06 Montréal	15 Laurentides																			
07 Outaouais	16 Montérégie																			
08 Abitibi-Témiscamingue	17 Nunavik																			
09 Côte-Nord	18 Terres-Cries-de-la-Baie-James																			

Chapitre	3	Description des éléments
Section	3.9	Territoire de résidence de la mère
Élément	068	Date d'attribution du territoire de CLSC d'origine
❖ FORMAT		Date Longueur : 19 Gabarit (AAAA-MM-JJHH:HH:HH)
❖ DÉFINITION		Date de la version de l'« Outil d'attribution massive de territoires de CLSC – Référentiel M34 » utilisée.
❖ DESCRIPTION		Nom de l'élément dans le K29 : DateOrigineCLSCMere Provenance : item généré par l'« Outil d'attribution massive de territoires de CLSC – Référentiel M34 ».
❖ PRÉCISIONS		L'attribution du découpage territorial sociosanitaire se fait sur l'ensemble du fichier lors de sa préparation. Ainsi, il permet d'obtenir un découpage territorial au niveau du CLSC à l'année d'attribution. Généralement, la mise à jour de la version de l'« Outil d'attribution massive de territoires de CLSC – Référentiel M34 » est faite au mois d'avril.
❖ VALIDATION		
❖ REQUIS PAR		Le MSSS, les CISSS, les CIUSSS.
❖ SOURCE DE DONNÉES EXTERNES		
❖ TRANSMISSION		Cet élément est ajouté à la banque de données ministérielle (K29) après la production du fichier provisoire ou définitif par l'équipe de pilotage opérationnel de l'ISQ.
❖ VALEURS PERMISES		

Chapitre	3	Description des éléments
Section	3.9	Territoire de résidence de la mère
Élément	069	Date d'actualisation du territoire de CLSC
❖ FORMAT		Alphanumérique Longueur : 08 Gabarit (AAAAMMJJ)
❖ DÉFINITION		Date d'actualisation du territoire de CLSC.
❖ DESCRIPTION		Nom de l'élément dans le K29 : DateActualisationCLSCMere Provenance : item généré par l'« Outil d'attribution massive de territoires de CLSC – Référentiel M34 ».
❖ PRÉCISIONS		Cet élément n'est plus présent au K29 depuis 2010.
❖ VALIDATION		
❖ REQUIS PAR		Le MSSS, les CISSS, les CIUSSS.
❖ SOURCE DE DONNÉES EXTERNES		
❖ TRANSMISSION		Cet élément est ajouté à la banque de données ministérielle (K29) après la production du fichier provisoire ou définitif par l'équipe de pilotage opérationnel de l'ISQ.
❖ VALEURS PERMISES		

Chapitre	3	Description des éléments
Section	3.9	Territoire de résidence de la mère
Élément	070	Date de la version du M34
❖ FORMAT		Alphanumérique Longueur : 08 Gabarit(AAAAMMJJ)
❖ DÉFINITION		Date de la version de l'« Outil d'attribution massive de territoires de CLSC – Référentiel M34 » utilisée.
❖ DESCRIPTION		Nom de l'élément dans le K29 : DateVersionM34 Provenance : item généré par l'« Outil d'attribution massive de territoires de CLSC – Référentiel M34 ».
❖ PRÉCISIONS		Cet élément est présent au K29 depuis 2010. L'attribution du découpage territorial sociosanitaire se fait sur l'ensemble du fichier lors de sa préparation. Ainsi, il permet d'obtenir un découpage territorial au niveau du CLSC à l'année d'attribution. Généralement, la mise à jour de la version de l'« Outil d'attribution massive de territoires de CLSC – Référentiel M34 » est faite au mois d'avril.
❖ VALIDATION		
❖ REQUIS PAR		Le MSSS, les CISSS, les CIUSSS.
❖ SOURCE DE DONNÉES EXTERNES		
❖ TRANSMISSION		Cet élément est ajouté à la banque de données ministérielle (K29) après la production du fichier provisoire ou définitif par l'équipe de pilotage opérationnel de l'ISQ.
❖ VALEURS PERMISES		

Chapitre	3	Description des éléments
Section	3.10	Indices de défavorisation

On trouve dans cette section les éléments suivants :

071	Code de la base
072	Code du groupe
073	Code de la région sociosanitaire au recensement
074	Code de la zone
075	Classification des secteurs statistiques
076	Indice de défavorisation matérielle au niveau du CLSC (quartile)
077	Indice de défavorisation sociale au niveau du CLSC (quartile)
078	Indice de défavorisation matérielle au niveau du RTS (quartile)
079	Indice de défavorisation sociale au niveau du RTS (quartile)
080	Indice de défavorisation matérielle au niveau du RLS (quartile)
081	Indice de défavorisation sociale au niveau du RLS (quartile)
082	Indice de défavorisation matérielle au niveau régional (quartile)
083	Indice de défavorisation social au niveau régional (quartile)
084	Indice de défavorisation matérielle au niveau du RTS (quintile)
085	Indice de défavorisation sociale au niveau du RTS (quintile)
086	Indice de défavorisation matérielle au niveau régional (quintile)
087	Indice de défavorisation sociale au niveau régional (quintile)
088	Indice de défavorisation matérielle au niveau national (quintile)
089	Indice de défavorisation sociale au niveau national (quintile)
090	Indice de défavorisation matérielle au niveau national (centile)
091	Indice de défavorisation sociale au niveau national (centile)
092	Date de la version d'attribution de l'indice
093	Indicateur de discordance
094	Taux global de non-réponse

Chapitre	3	Description des éléments
Section	3.10	Indices de défavorisation
Élément	071	Code de la base
❖ FORMAT		Alphanumérique Longueur : 01
❖ DÉFINITION		Code qui indique le fichier employé pour l'attribution de la région géographique normalisée de Statistique Canada et pour d'autres identificateurs géographiques en fonction des codes postaux comme l'indice de défavorisation.
❖ DESCRIPTION		Nom de l'élément dans le K29 : CodeBase Provenance : item généré par le programme d'assignation de l'indice de défavorisation.
❖ PRÉCISIONS		Cet élément est présent au K29 depuis 1999, mais il n'a été intégré qu'après la création de l'indice de défavorisation calculé à partir des données du recensement de 2001. Les assignations sont effectuées selon le dernier recensement disponible. Chaque code postal est associé à une aire de diffusion (recensement de 2001 et plus).
❖ VALIDATION		
❖ REQUIS PAR		Le MSSS, les CISSS, les CIUSSS et l'INSPQ.
❖ TRANSMISSION		Les éléments concernant les indices de défavorisation matérielle et sociale sont seulement intégrés dans le K29 lors de la fermeture d'une année. Cet élément est ajouté à la banque de données ministérielle (K29) après la production du fichier définitif par l'équipe de pilotage opérationnel de l'ISQ.
❖ VALEURS PERMISES		<ol style="list-style-type: none">1 Fichier de conversion pondérée (FCP)2 Fichier des codes postaux uniques (FCCPINDICDEUNIQ)3 Fichier des codes postaux non uniques (FCCPINDICEDOUBLE)

Chapitre	3	Description des éléments
Section	3.10	Indices de défavorisation
Élément	072	Code du groupe
❖ FORMAT		Alphanumérique Longueur : 01
❖ DÉFINITION		Type d'attribution de l'aire de diffusion à partir du code postal en vue d'appliquer l'indice de défavorisation.
❖ DESCRIPTION		Nom de l'élément dans le K29 : CodeGroupe Provenance : item généré par le programme d'assignation de l'indice de défavorisation.
❖ PRÉCISIONS		Cet élément est présent au K29 depuis 1999, mais il n'a été intégré qu'après la création de l'indice de défavorisation calculé à partir des données du recensement de 2001. Cet élément n'est plus présent au K29 depuis 2009, soit depuis la création de l'indice de défavorisation calculé à partir des données du recensement de 2011. Les assignations sont effectuées selon le dernier recensement disponible. Chaque code postal est associé à une aire de diffusion (recensement de 2001 et plus).
❖ VALIDATION		
❖ REQUIS PAR		Le MSSS, les CISSS, les CIUSSS et l'INSPQ.
❖ TRANSMISSION		Les éléments concernant les indices de défavorisation matérielle et sociale sont seulement intégrés dans le K29 lors de la fermeture d'une année. Cet élément est ajouté à la banque de données ministérielle (K29) après la production du fichier définitif par l'équipe de pilotage opérationnel de l'ISQ.
❖ VALEURS PERMISES		<ol style="list-style-type: none"> 1 Attribution unique (aire de diffusion unique) 2 Attribution unique (aire de diffusion non unique) 3 Attribution non unique ou aléatoire 4 Autre attribution non unique ou aléatoire 5 Code postal appartenant à une aire de diffusion sans indice valide (valeur de l'indice manquante) 6 Aucun appariement (indice à 0)

Chapitre	3	Description des éléments
Section	3.10	Indices de défavorisation
Élément	073	Code de la région sociosanitaire au recensement

❖ FORMAT	Alphanumérique	Longueur : 02
❖ DÉFINITION	Code de la région sociosanitaire de résidence de la mère, à l'année de recensement employée pour l'assignation de l'indice de défavorisation.	
❖ DESCRIPTION	Nom de l'élément dans le K29 : CodeRegion Provenance : item généré par le programme d'assignation de l'indice de défavorisation.	
❖ PRÉCISIONS	Cet élément est présent au K29 depuis 1989, mais il n'a été intégré qu'à la suite de la création de l'indice de défavorisation calculé à partir des données du recensement de 1991. Les assignations sont effectuées selon le dernier recensement disponible.	
❖ VALIDATION		
❖ REQUIS PAR	Le MSSS, les CISSS, les CIUSSS et l'INSPQ.	
❖ TRANSMISSION	Les éléments concernant les indices de défavorisation matérielle et sociale sont seulement intégrés dans le K29 lors de la fermeture d'une année. Cet élément est ajouté à la banque de données ministérielle (K29) après la production du fichier définitif par l'équipe de pilotage opérationnel de l'ISQ.	
❖ VALEURS PERMISES	01 Bas-Saint-Laurent 02 Saguenay-Lac-Saint-Jean 03 Capitale-Nationale 04 Mauricie et Centre-du-Québec 05 Estrie 06 Montréal 07 Outaouais 08 Abitibi-Témiscamingue 09 Côte-Nord	10 Nord-du-Québec 11 Gaspésie-Îles-de-la-Madeleine 12 Chaudière-Appalaches 13 Laval 14 Lanaudière 15 Laurentides 16 Montérégie 17 Nunavik 18 Terres-Cries-de-la-Baie-James
	Avant 1999, cet élément avait un format numérique, il prenait donc les valeurs 1 à 18.	

Chapitre	3	Description des éléments
Section	3.10	Indices de défavorisation
Élément	074	Code de la zone
❖ FORMAT		Alphanumérique Longueur : 01
❖ DÉFINITION		Découpage territorial employé par le programme d'assignation de l'indice de défavorisation.
❖ DESCRIPTION		Nom de l'élément dans le K29 : CodeZone Provenance : item généré par le programme d'assignation de l'indice de défavorisation.
❖ PRÉCISIONS		Cet élément est présent au K29 depuis 1989, mais il n'a été intégré qu'après la création de l'indice de défavorisation calculé à partir des données du recensement de 1991. Les assignations sont effectuées selon le dernier recensement disponible. Chaque code postal est associé à une aire de diffusion (recensement 2001 et plus) ou un secteur de dénombrement (recensement avant 2001).
❖ VALIDATION		
❖ REQUIS PAR		Le MSSS, les CISSS, les CIUSSS et l'INSPQ.
❖ TRANSMISSION		Les éléments concernant les indices de défavorisation matérielle et sociale sont seulement intégrés dans le K29 lors de la fermeture d'une année. Cet élément est ajouté à la banque de données ministérielle (K29) après la production du fichier définitif par l'équipe de pilotage opérationnel de l'ISQ.
❖ VALEURS PERMISES		<ol style="list-style-type: none"> 1 Région métropolitaine de recensement de Montréal 2 Autres régions métropolitaines de recensement (>100 000 résidents) 3 Agglomérations de recensement (10 000 à 100 000 résidents) 4 Petites villes et monde rural (<10 000 résidents) <p>Selon les recensements, il est possible qu'un enregistrement ne se voie pas attribuer une zone. Dans ces circonstances, le champ est vide ou mis à 0.</p>

Chapitre	3	Description des éléments
Section	3.10	Indices de défavorisation
Élément	075	Classification des secteurs statistiques

- ❖ **FORMAT** Alphanumérique Longueur : 01
- ❖ **DÉFINITION** La Classification des secteurs statistiques (CSS) regroupe les subdivisions de recensement selon qu'elles font partie d'une région métropolitaine de recensement, d'une agglomération de recensement ou d'une zone d'influence métropolitaine de recensement.
- ❖ **DESCRIPTION** Nom de l'élément dans le K29 : CodeCSS
Provenance : item généré par le programme d'assignation de l'indice de défavorisation.
- ❖ **PRÉCISIONS** Cet élément est présent au K29 depuis 1999, mais il n'a été intégré qu'après la création de l'indice de défavorisation calculé à partir des données du recensement de 2001. Seules les naissances survenues entre 1999 et 2006 devraient être mis en relation avec cette version de l'indice.

Cet élément n'est plus présent au K29 depuis 2007.
- ❖ **VALIDATION**
- ❖ **REQUIS PAR** Le MSSS, les CISSS, les CIUSSS et l'INSPQ.
- ❖ **TRANSMISSION** Les éléments concernant les indices de défavorisation matérielle et sociale sont seulement intégrés dans le K29 lors de la fermeture d'une année. Cet élément est ajouté à la banque de données ministérielle (K29) après la production du fichier définitif par l'équipe de pilotage opérationnel de l'ISQ.
- ❖ **VALEURS PERMISES**
 - 1 Région métropolitaine de recensement
 - 2 Agglomération de recensement, avec secteur de recensement
 - 3 Agglomération de recensement, sans secteur de recensement
 - 4 Zone d'influence métropolitaine forte
 - 5 Zone d'influence métropolitaine modérée
 - 6 Zone d'influence métropolitaine faible
 - 7 Zone d'influence métropolitaine nulle

Chapitre	3	Description des éléments
Section	3.10	Indices de défavorisation
Élément	076	Indice de défavorisation matérielle au niveau du CLSC (quartile)

❖ FORMAT	Alphanumérique Longueur : 01
❖ DÉFINITION	Quartile de défavorisation matérielle au niveau du CLSC, basé sur 3 composantes, soit la scolarité, l'emploi et le revenu.
❖ DESCRIPTION	Nom de l'élément dans le K29 : QuartileMaterielCLSC Provenance : item généré par le programme d'assignation de l'indice de défavorisation.
❖ PRÉCISIONS	Cet élément est présent au K29 depuis 1999, mais il n'a été intégré qu'après la création de l'indice de défavorisation calculé à partir des données du recensement de 2001. Seules les naissances survenues entre 1999 et 2006 devraient être mises en relation avec cette version de l'indice. Cet élément n'est plus présent au K29 depuis 2007.
❖ VALIDATION	
❖ REQUIS PAR	Le MSSS, les CISSS, les CIUSSS et l'INSPQ.
❖ TRANSMISSION	Les éléments concernant les indices de défavorisation matérielle et sociale sont seulement intégrés dans le K29 lors de la fermeture d'une année. Cet élément est ajouté à la banque de données ministérielle (K29) après la production du fichier définitif par l'équipe de pilotage opérationnel de l'ISQ.
❖ VALEURS PERMISES	0 Non assigné 1 Quartile 1 le plus favorisé 2 Quartile moyen 2 et 3 3 Quartile 4 le plus défavorisé

Chapitre	3	Description des éléments
Section	3.10	Indices de défavorisation
Élément	077	Indice de défavorisation sociale au niveau du CLSC (quartile)

❖ FORMAT	Alphanumérique Longueur : 01
❖ DÉFINITION	Quartile de défavorisation sociale au niveau du CLSC, basé sur 3 composantes, soit l'état civil, la structure familiale et le fait de vivre seul.
❖ DESCRIPTION	Nom de l'élément dans le K29 : QuartileSocialCLSC Provenance : item généré par le programme d'assignation de l'indice de défavorisation.
❖ PRÉCISIONS	Cet élément est présent au K29 depuis 1999, mais il n'a été intégré qu'après la création de l'indice de défavorisation calculé à partir des données du recensement de 2001. Seules les naissances survenues entre 1999 et 2006 devraient être mis en relation avec cette version de l'indice. Cet élément n'est plus présent au K29 depuis 2007.
❖ VALIDATION	
❖ REQUIS PAR	Le MSSS, les CISSS, les CIUSSS et l'INSPQ.
❖ TRANSMISSION	Les éléments concernant les indices de défavorisation matérielle et sociale sont seulement intégrés dans le K29 lors de la fermeture d'une année. Cet élément est ajouté à la banque de données ministérielle (K29) après la production du fichier définitif par l'équipe de pilotage opérationnel de l'ISQ.
❖ VALEURS PERMISES	0 Non assigné 1 Quartile 1 le plus favorisé 2 Quartile moyen 2 et 3 3 Quartile 4 le plus défavorisé

Chapitre	3	Description des éléments
Section	3.10	Indices de défavorisation
Élément	078	Indice de défavorisation matérielle au niveau du RTS (quartile)

❖ FORMAT	Alphanumérique Longueur : 01
❖ DÉFINITION	Quartile de défavorisation matérielle au niveau du RTS, basé sur 3 composantes soit la scolarité, l'emploi et le revenu.
❖ DESCRIPTION	Nom de l'élément dans le K29 : QuartileMaterielRTS Provenance : item généré par le programme d'assignation de l'indice de défavorisation.
❖ PRÉCISIONS	Cet élément est présent au K29 depuis 2013, mais il n'a été intégré qu'après la création de l'indice de défavorisation calculé à partir des données du recensement de 2011. Les assignations sont effectuées selon le dernier recensement disponible.
❖ VALIDATION	
❖ REQUIS PAR	Le MSSS, les CISSS, les CIUSSS et l'INSPQ.
❖ TRANSMISSION	Les éléments concernant les indices de défavorisation matérielle et sociale sont seulement intégrés dans le K29 lors de la fermeture d'une année. Cet élément est ajouté à la banque de données ministérielle (K29) après la production du fichier définitif par l'équipe de pilotage opérationnel de l'ISQ.
❖ VALEURS PERMISES	0 Non assigné 1 Quartile 1 le plus favorisé 2 Quartile moyen 2 et 3 3 Quartile 4 le plus défavorisé

Chapitre	3	Description des éléments
Section	3.10	Indices de défavorisation
Élément	079	Indice de défavorisation sociale au niveau du RTS (quartile)

❖ FORMAT	Alphanumérique	Longueur : 01
❖ DÉFINITION	Quartile de défavorisation sociale au niveau du RTS, basé sur 3 composantes soit l'état civil, la structure familiale et le fait de vivre seul.	
❖ DESCRIPTION	Nom de l'élément dans le K29 : QuartileSocialRTS Provenance : item généré par le programme d'assignation de l'indice de défavorisation.	
❖ PRÉCISIONS	Cet élément est présent au K29 depuis 2013, mais il n'a été intégré qu'après la création de l'indice de défavorisation calculé à partir des données du recensement de 2011. Les assignations sont effectuées selon le dernier recensement disponible.	
❖ VALIDATION		
❖ REQUIS PAR	Le MSSS, les CISSS, les CIUSSS et l'INSPQ.	
❖ TRANSMISSION	Les éléments concernant les indices de défavorisation matérielle et sociale sont seulement intégrés dans le K29 lors de la fermeture d'une année. Cet élément est ajouté à la banque de données ministérielle (K29) après la production du fichier définitif par l'équipe de pilotage opérationnel de l'ISQ.	
❖ VALEURS PERMISES	0	Non assigné
	1	Quartile 1 le plus favorisé
	2	Quartile moyen 2 et 3
	3	Quartile 4 le plus défavorisé

Chapitre	3	Description des éléments
Section	3.10	Indices de défavorisation
Élément	080	Indice de défavorisation matérielle au niveau du RLS (quartile)

❖ FORMAT	Alphanumérique Longueur : 01
❖ DÉFINITION	Quartile de défavorisation matérielle au niveau du RLS, basé sur 3 composantes soit la scolarité, l'emploi et le revenu.
❖ DESCRIPTION	Nom de l'élément dans le K29 : QuartileMaterieIRLS Provenance : item généré par le programme d'assignation de l'indice de défavorisation.
❖ PRÉCISIONS	Cet élément est présent au K29 depuis 1999, mais il n'a été intégré qu'après la création de l'indice de défavorisation calculé à partir des données du recensement de 2001. Les assignations sont effectuées selon le dernier recensement disponible.
❖ VALIDATION	
❖ REQUIS PAR	Le MSSS, les CISSS, les CIUSSS et l'INSPQ.
❖ TRANSMISSION	Les éléments concernant les indices de défavorisation matérielle et sociale sont seulement intégrés dans le K29 lors de la fermeture d'une année. Cet élément est ajouté à la banque de données ministérielle (K29) après la production du fichier définitif par l'équipe de pilotage opérationnel de l'ISQ.
❖ VALEURS PERMISES	0 Non assigné 1 Quartile 1 le plus favorisé 2 Quartile moyen 2 et 3 3 Quartile 4 le plus défavorisé

Chapitre	3	Description des éléments
Section	3.10	Indices de défavorisation
Élément	081	Indice de défavorisation sociale au niveau du RLS (quartile)
❖ FORMAT		Alphanumérique Longueur : 01
❖ DÉFINITION		Quartile de défavorisation sociale au niveau du RLS, basé sur 3 composantes soit l'état civil, la structure familiale et le fait de vivre seul.
❖ DESCRIPTION		Nom de l'élément dans le K29 : QuartileSocialRLS Provenance : item généré par le programme d'assignation de l'indice de défavorisation.
❖ PRÉCISIONS		Cet élément est présent au K29 depuis 1999, mais il n'a été intégré qu'après la création de l'indice de défavorisation calculé à partir des données du recensement de 2001. Les assignations sont effectuées selon le dernier recensement disponible.
❖ VALIDATION		
❖ REQUIS PAR		Le MSSS, les CISSS, les CIUSSS et l'INSPQ.
❖ TRANSMISSION		Les éléments concernant les indices de défavorisation matérielle et sociale sont seulement intégrés dans le K29 lors de la fermeture d'une année. Cet élément est ajouté à la banque de données ministérielle (K29) après la production du fichier définitif par l'équipe de pilotage opérationnel de l'ISQ.
❖ VALEURS PERMISES		0 Non assigné 1 Quartile 1 le plus favorisé 2 Quartile moyen 2 et 3 3 Quartile 4 le plus défavorisé

Chapitre	3	Description des éléments
Section	3.10	Indices de défavorisation
Élément	082	Indice de défavorisation matérielle au niveau régional (quartile)

❖ FORMAT	Alphanumérique Longueur : 01
❖ DÉFINITION	Quartile de défavorisation matérielle au niveau de la région sociosanitaire, basé sur 3 composantes soit la scolarité, l'emploi et le revenu.
❖ DESCRIPTION	Nom de l'élément dans le K29 : QuartileMaterielRegional Provenance : item généré par le programme d'assignation de l'indice de défavorisation.
❖ PRÉCISIONS	Cet élément est présent au K29 depuis 1989, mais il a été intégré qu'à la suite de la création de l'indice de défavorisation calculé à partir des données du recensement de 1991. Les assignations sont effectuées selon le dernier recensement disponible.
❖ VALIDATION	
❖ REQUIS PAR	Le MSSS, les CISSS, les CIUSSS et l'INSPQ.
❖ TRANSMISSION	Les éléments concernant les indices de défavorisation matérielle et sociale sont seulement intégrés dans le K29 lors de la fermeture d'une année. Cet élément est ajouté à la banque de données ministérielle (K29) après la production du fichier définitif par l'équipe de pilotage opérationnel de l'ISQ.
❖ VALEURS PERMISES	0 Non assigné 1 Quartile 1 le plus favorisé 2 Quartile moyen 2 et 3 3 Quartile 4 le plus défavorisé

Chapitre	3	Description des éléments
Section	3.10	Indices de défavorisation
Élément	083	Indice de défavorisation sociale au niveau régional (quartile)

❖ FORMAT	Alphanumérique Longueur : 01
❖ DÉFINITION	Quartile de défavorisation sociale au niveau de la région sociosanitaire, basé sur 3 composantes soit l'état civil, la structure familiale et le fait de vivre seul.
❖ DESCRIPTION	Nom de l'élément dans le K29 : QuartileSocialRegional Provenance : item généré par le programme d'assignation de l'indice de défavorisation.
❖ PRÉCISIONS	Cet élément est présent au K29 depuis 1989, mais il n'a été intégré qu'après la création de l'indice de défavorisation calculé à partir des données du recensement de 1991. Les assignations sont effectuées selon le dernier recensement disponible.
❖ VALIDATION	
❖ REQUIS PAR	Le MSSS, les CISSS, les CIUSSS et l'INSPQ.
❖ TRANSMISSION	Les éléments concernant les indices de défavorisation matérielle et sociale sont seulement intégrés dans le K29 lors de la fermeture d'une année. Cet élément est ajouté à la banque de données ministérielle (K29) après la production du fichier définitif par l'équipe de pilotage opérationnel de l'ISQ.
❖ VALEURS PERMISES	0 Non assigné 1 Quartile 1 le plus favorisé 2 Quartile moyen 2 et 3 3 Quartile 4 le plus défavorisé

Chapitre	3	Description des éléments
Section	3.10	Indices de défavorisation
Élément	084	Indice de défavorisation matérielle au niveau du RTS (quintile)

❖ FORMAT	Alphanumérique Longueur : 01
❖ DÉFINITION	Quintile de défavorisation matérielle au niveau du RTS, basé sur 3 composantes soit la scolarité, l'emploi et le revenu.
❖ DESCRIPTION	Nom de l'élément dans le K29 : QuintileMaterielRTS Provenance : item généré par le programme d'assignation de l'indice de défavorisation.
❖ PRÉCISIONS	Cet élément est présent au K29 depuis 2013, mais il n'a été intégré qu'à la suite de la création de l'indice de défavorisation calculé à partir des données du recensement de 2011. Les assignations sont effectuées selon le dernier recensement disponible.
❖ VALIDATION	
❖ REQUIS PAR	Le MSSS, les CISSS, les CIUSSS et l'INSPQ.
❖ TRANSMISSION	Les éléments concernant les indices de défavorisation matérielle et sociale sont seulement intégrés dans le K29 lors de la fermeture d'une année. Cet élément est ajouté à la banque de données ministérielle (K29) après la production du fichier définitif par l'équipe de pilotage opérationnel de l'ISQ.
❖ VALEURS PERMISES	0 Non assigné 1 Quintile 1 le plus favorisé 2 Quintile 2 3 Quintile 3 4 Quintile 4 5 Quintile 5 le plus défavorisé

Chapitre	3	Description des éléments
Section	3.10	Indices de défavorisation
Élément	085	Indice de défavorisation sociale au niveau du RTS (quintile)

❖ FORMAT	Alphanumérique Longueur : 01
❖ DÉFINITION	Quintile de défavorisation sociale au niveau du RTS, basé sur 3 composantes soit l'état civil, la structure familiale et le fait de vivre seul.
❖ DESCRIPTION	Nom de l'élément dans le K29 : QuintileSocialRTS Provenance : item généré par le programme d'assignation de l'indice de défavorisation.
❖ PRÉCISIONS	Cet élément est présent au K29 depuis 2013, mais il n'a été intégré qu'après la création de l'indice de défavorisation calculé à partir des données du recensement de 2011. Les assignations sont effectuées selon le dernier recensement disponible.
❖ VALIDATION	
❖ REQUIS PAR	Le MSSS, les CISSS, les CIUSSS et l'INSPQ.
❖ TRANSMISSION	Les éléments concernant les indices de défavorisation matérielle et sociale sont seulement intégrés dans le K29 lors de la fermeture d'une année. Cet élément est ajouté à la banque de données ministérielle (K29) après la production du fichier définitif par l'équipe de pilotage opérationnel de l'ISQ.
❖ VALEURS PERMISES	0 Non assigné 1 Quintile 1 le plus favorisé 2 Quintile 2 3 Quintile 3 4 Quintile 4 5 Quintile 5 le plus défavorisé

Chapitre	3	Description des éléments
Section	3.10	Indices de défavorisation
Élément	086	Indice de défavorisation matérielle au niveau régional (quintile)

❖ FORMAT	Alphanumérique Longueur : 01
❖ DÉFINITION	Quintile de défavorisation matérielle au niveau de la région sociosanitaire, basé sur 3 composantes soit la scolarité, l'emploi et le revenu.
❖ DESCRIPTION	Nom de l'élément dans le K29 : QuintileMaterielRegional Provenance : item généré par le programme d'assignation de l'indice de défavorisation.
❖ PRÉCISIONS	Cet élément est présent au K29 depuis 2013, mais il a été intégré qu'à la suite de la création de l'indice de défavorisation calculé à partir des données du recensement de 2011. Les assignations sont effectuées selon le dernier recensement disponible.
❖ VALIDATION	
❖ REQUIS PAR	Le MSSS, les CISSS, les CIUSSS et l'INSPQ.
❖ TRANSMISSION	Les éléments concernant les indices de défavorisation matérielle et sociale sont seulement intégrés dans le K29 lors de la fermeture d'une année. Cet élément est ajouté à la banque de données ministérielle (K29) après la production du fichier définitif par l'équipe de pilotage opérationnel de l'ISQ.
❖ VALEURS PERMISES	0 Non assigné 1 Quintile 1 le plus favorisé 2 Quintile 2 3 Quintile 3 4 Quintile 4 5 Quintile 5 le plus défavorisé

Chapitre	3	Description des éléments
Section	3.10	Indices de défavorisation
Élément	087	Indice de défavorisation sociale au niveau régional (quintile)

❖ FORMAT	Alphanumérique Longueur : 01
❖ DÉFINITION	Quintile de défavorisation sociale au niveau de la région sociosanitaire, basé sur 3 composantes soit l'état civil, la structure familiale et le fait de vivre seul.
❖ DESCRIPTION	Nom de l'élément dans le K29 : QuintileSocialRegional Provenance : item généré par le programme d'assignation de l'indice de défavorisation.
❖ PRÉCISIONS	Cet élément est présent au K29 depuis 2013, mais il n'a été intégré qu'après la création de l'indice de défavorisation calculé à partir des données du recensement de 2011. Les assignations sont effectuées selon le dernier recensement disponible.
❖ VALIDATION	
❖ REQUIS PAR	Le MSSS, les CISSS, les CIUSSS et l'INSPQ.
❖ TRANSMISSION	Les éléments concernant les indices de défavorisation matérielle et sociale sont seulement intégrés dans le K29 lors de la fermeture d'une année. Cet élément est ajouté à la banque de données ministérielle (K29) après la production du fichier définitif par l'équipe de pilotage opérationnel de l'ISQ.
❖ VALEURS PERMISES	0 Non assigné 1 Quartile 1 le plus favorisé 2 Quartile 2 3 Quartile 3 4 Quartile 4 5 Quartile 5 le plus défavorisé

Chapitre	3	Description des éléments
Section	3.10	Indices de défavorisation
Élément	088	Indice de défavorisation matérielle au niveau national (quintile)

❖ FORMAT	Alphanumérique Longueur : 01
❖ DÉFINITION	Quintile de défavorisation matérielle au niveau du Québec, basé sur 3 composantes soit la scolarité, l'emploi et le revenu.
❖ DESCRIPTION	Nom de l'élément dans le K29 : QuintileMaterielNational Provenance : item généré par le programme d'assignation de l'indice de défavorisation.
❖ PRÉCISIONS	<p>Cet élément est présent au K29 depuis 1989, mais il n'a été intégré qu'après la création de l'indice de défavorisation calculé à partir des données du recensement de 1991.</p> <p>À l'échelle nationale, comme la population est nombreuse, le découpage par quintile offre une définition de défavorisation plus proche de la réalité que les quartiles.</p> <p>Les assignations sont effectuées selon le dernier recensement disponible.</p>
❖ VALIDATION	
❖ REQUIS PAR	Le MSSS, les CISSS, les CIUSSS et l'INSPQ.
❖ TRANSMISSION	Les éléments concernant les indices de défavorisation matérielle et sociale sont seulement intégrés dans le K29 lors de la fermeture d'une année. Cet élément est ajouté à la banque de données ministérielle (K29) après la production du fichier définitif par l'équipe de pilotage opérationnel de l'ISQ.
❖ VALEURS PERMISES	0 Non assigné 1 Quartile 1 le plus favorisé 2 Quartile 2 3 Quartile 3 4 Quartile 4 5 Quartile 5 le plus défavorisé

Chapitre	3	Description des éléments
Section	3.10	Indices de défavorisation
Élément	089	Indice de défavorisation sociale au niveau national (quintile)

❖ FORMAT	Alphanumérique Longueur : 01
❖ DÉFINITION	Quintile de défavorisation sociale au niveau du Québec, basé sur 3 composantes soit l'état civil, la structure familiale et le fait de vivre seul.
❖ DESCRIPTION	Nom de l'élément dans le K29 : QuintileSocialNational Provenance : item généré par le programme d'assignation de l'indice de défavorisation.
❖ PRÉCISIONS	Cet élément est présent au K29 depuis 1989, mais il n'a été intégré qu'après la création de l'indice de défavorisation calculé à partir des données du recensement de 1991. À l'échelle nationale, comme la population est nombreuse, le découpage par quintile offre une définition de défavorisation plus proche de la réalité que les quartiles. Les assignations sont effectuées selon le dernier recensement disponible.
❖ VALIDATION	
❖ REQUIS PAR	Le MSSS, les CISSS, les CIUSSS et l'INSPQ.
❖ TRANSMISSION	Les éléments concernant les indices de défavorisation matérielle et sociale sont seulement intégrés dans le K29 lors de la fermeture d'une année. Cet élément est ajouté à la banque de données ministérielle (K29) après la production du fichier définitif par l'équipe de pilotage opérationnel de l'ISQ.
❖ VALEURS PERMISES	0 Non assigné 1 Quartile 1 le plus favorisé 2 Quartile 2 3 Quartile 3 4 Quartile 4 5 Quartile 5 le plus défavorisé

Chapitre	3	Description des éléments
Section	3.10	Indices de défavorisation
Élément	090	Indice de défavorisation matérielle au niveau national (centile)

❖ FORMAT	Alphanumérique Longueur : 03
❖ DÉFINITION	Centile de défavorisation matérielle au niveau du Québec, basé sur 3 composantes soit la scolarité, l'emploi et le revenu.
❖ DESCRIPTION	Nom de l'élément dans le K29 : CentileMaterielNational Provenance : item généré par le programme d'assignation de l'indice de défavorisation.
❖ PRÉCISIONS	Cet élément est présent au K29 depuis 1989, mais il n'a été intégré qu'après la création de l'indice de défavorisation calculé à partir des données du recensement de 1991. Les années 1999 à 2003 inclusivement ne présentent aucune valeur. Cet élément n'est plus présent au K29 depuis 2013, soit depuis la création de l'indice de défavorisation calculé à partir des données du recensement de 2011. Les assignations sont effectuées selon le dernier recensement disponible.
❖ VALIDATION	
❖ REQUIS PAR	Le MSSS, les CISSS, les CIUSSS et l'INSPQ.
❖ TRANSMISSION	Les éléments concernant les indices de défavorisation matérielle et sociale sont seulement intégrés dans le K29 lors de la fermeture d'une année. Cet élément est ajouté à la banque de données ministérielle (K29) après la production du fichier définitif par l'équipe de pilotage opérationnel de l'ISQ.
❖ VALEURS PERMISES	0 Non assigné 001 Centile 1 le plus favorisé à 100 Centile 100 le plus défavorisé

Chapitre	3	Description des éléments
Section	3.10	Indices de défavorisation
Élément	091	Indice de défavorisation sociale au niveau national (centile)

❖ FORMAT	Alphanumérique Longueur : 03
❖ DÉFINITION	Centile de défavorisation sociale au niveau du Québec, basé sur 3 composantes soit l'état civil, la structure familiale et le fait de vivre seul.
❖ DESCRIPTION	Nom de l'élément dans le K29 : CentileSocialNational Provenance : item généré par le programme d'assignation de l'indice de défavorisation.
❖ PRÉCISIONS	Cet élément est présent au K29 depuis 1989, mais il n'a été intégré qu'après la création de l'indice de défavorisation calculé à partir des données du recensement de 1991. Les années 1999 à 2003 inclusivement ne présentent aucune valeur. Cet élément n'est plus présent au K29 depuis 2013, soit depuis la création de l'indice de défavorisation calculé à partir des données du recensement de 2011. Les assignations sont effectuées selon le dernier recensement disponible.
❖ VALIDATION	
❖ REQUIS PAR	Le MSSS, les CISSS, les CIUSSS et l'INSPQ.
❖ TRANSMISSION	Les éléments concernant les indices de défavorisation matérielle et sociale sont seulement intégrés dans le K29 lors de la fermeture d'une année. Cet élément est ajouté à la banque de données ministérielle (K29) après la production du fichier définitif par l'équipe de pilotage opérationnel de l'ISQ.
❖ VALEURS PERMISES	0 Non assigné 001 Centile 1 le plus favorisé à 100 Centile 100 le plus défavorisé

Chapitre	3	Description des éléments
Section	3.10	Indices de défavorisation
Élément	092	Date de la version d'attribution de l'indice
❖ FORMAT		Alphanumérique Longueur : 08 Gabarit(AAAAMMJJ)
❖ DÉFINITION		Date à laquelle l'indice de défavorisation matérielle et sociale a été assigné à l'enregistrement.
❖ DESCRIPTION		Nom de l'élément dans le K29 : DateVersionAttributionIndices Provenance : item généré par le programme d'assignation de l'indice de défavorisation.
❖ PRÉCISIONS		Cet élément est présent au K29 depuis 1989, mais il a été intégré qu'à la suite de la création de l'indice de défavorisation calculé à partir des données du recensement de 1991. L'indice de défavorisation est construit à partir des données de recensement. Cet indice est ensuite assigné aux enregistrements de naissances sur une période de 5 ans centrée sur l'année censitaire, par exemple, de 2004 à 2008 inclusivement pour l'indice de défavorisation 2006. Il est à noter que cette version de l'indice est aussi employée temporairement pour la période de trois ans suivant le recensement, et ce, jusqu'à ce que la prochaine version de l'indice soit disponible pour remplacer la donnée. Par exemple, l'indice de défavorisation de 2006 a été assigné pour les années 2009 et suivantes avant d'être remplacé par la version 2011.
❖ VALIDATION		
❖ REQUIS PAR		Le MSSS, les CISSS, les CIUSSS et l'INSPQ.
❖ TRANSMISSION		Les éléments concernant les indices de défavorisation matérielle et sociale sont seulement intégrés dans le K29 lors de la fermeture d'une année. Cet élément est ajouté à la banque de données ministérielle (K29) après la production du fichier définitif par l'équipe de pilotage opérationnel de l'ISQ.
❖ VALEURS PERMISES		1991 assignation de l'indice de défavorisation du recensement 1991 couvrant la période 1989 à 1993; 1996 assignation de l'indice de défavorisation du recensement 1996 couvrant la période 1994 à 1998; 20060619 assignation de l'indice de défavorisation du recensement 2001 couvrant la période 1999 à 2003; 20080601 assignation de l'indice de défavorisation du recensement 2006 couvrant la période 2004 à 2012; 20151018 assignation de l'indice de défavorisation du recensement 2011 couvrant la période 2013 à 2015; 20180925 assignation de l'indice de défavorisation du recensement 2016 couvrant la période 2016 à 2019.

Chapitre	3	Description des éléments
Section	3.10	Indices de défavorisation
Élément	093	Indicateur de discordance
❖ FORMAT		Alphanumérique Longueur : 01
❖ DÉFINITION		Élément indiquant l'ampleur de la discordance entre la population en ménages privés selon le recensement et la population en ménages privés selon l'Enquête nationale des ménages.
❖ DESCRIPTION		Nom de l'élément dans le K29 : CodeDiscord Provenance : item généré par le programme d'assignation de l'indice de défavorisation.
❖ PRÉCISIONS		Cet élément est présent au K29 depuis 2013, mais il n'a été intégré qu'après la création de l'indice de défavorisation calculé à partir des données du recensement de 2011. Cet élément n'est plus présent au K29 depuis 2016. Ainsi, cet élément est présent seulement pour l'indice de défavorisation de 2011 puisqu'il a été partiellement construit à partir d'une enquête à caractère volontaire (Enquête nationale auprès des ménages) plutôt qu'à partir d'un recensement obligatoire. Des risques de biais inhérents à ce type de collecte de données peuvent affecter l'indice de défavorisation. Afin de fournir une information sur ces risques de biais, le programme assigne deux informations supplémentaires que sont le taux global de non-réponse (TGN) et un indicateur de discordance entre la population du recensement et la population de l'Enquête nationale auprès des ménages.
❖ VALIDATION		
❖ REQUIS PAR		Le MSSS, les CISSS, les CIUSSS et l'INSPQ.
❖ TRANSMISSION		Les éléments concernant les indices de défavorisation matérielle et sociale sont seulement intégrés dans le K29 lors de la fermeture d'une année. Cet élément est ajouté à la banque de données ministérielle (K29) après la production du fichier définitif par l'équipe de pilotage opérationnel de l'ISQ.
❖ VALEURS PERMISES		<ul style="list-style-type: none"> 0 Discordance inférieure à 10 %, ce qui suggère que l'impact de la pondération sur l'indice de défavorisation est possiblement minime ou nul. 1 Discordance de 10 à 25 %, ce qui suggère que l'impact de la pondération sur l'indice est possiblement modéré. 2 Discordance supérieure à 25 %, ce qui suggère que l'impact de la pondération sur l'indice est possiblement élevé.

Chapitre	3	Description des éléments
Section	3.10	Indices de défavorisation
Élément	094	Taux global de non-réponse
❖ FORMAT		Alphanumérique Longueur : 05
❖ DÉFINITION		Élément indiquant le taux global de non-réponse en pourcentage.
❖ DESCRIPTION		Nom de l'élément dans le K29 : TGN_AD Provenance : item généré par le programme d'assignation de l'indice de défavorisation.
❖ PRÉCISIONS		Cet élément est présent au K29 depuis 2013, mais il n'a été intégré qu'après la création de l'indice de défavorisation calculé à partir des données du recensement de 2011. Cet élément n'est plus présent au K29 depuis 2015. Ainsi, cet élément est présent seulement pour l'indice de défavorisation de 2011 puisqu'il a été partiellement construit à partir d'une enquête à caractère volontaire (Enquête nationale auprès des ménages) plutôt qu'à partir d'un recensement obligatoire. Des risques de biais inhérents à ce type de collecte de données peuvent affecter l'indice de défavorisation. Afin de fournir une information sur ces risques de biais, le programme assigne deux informations supplémentaires que sont le taux global de non-réponse (TGN) et un indicateur de discordance entre la population du recensement et la population de l'Enquête nationale auprès des ménages. Plus la valeur du TGN est élevée, plus le risque de biais est élevé. L'indice de défavorisation des observations avec un TGN élevé devrait particulièrement être utilisé avec prudence.
❖ VALIDATION		
❖ REQUIS PAR		Le MSSS, les CISSS, les CIUSSS et l'INSPQ.
❖ TRANSMISSION		Les éléments concernant les indices de défavorisation matérielle et sociale sont seulement intégrés dans le K29 lors de la fermeture d'une année. Cet élément est ajouté à la banque de données ministérielle (K29) après la production du fichier définitif par l'équipe de pilotage opérationnel de l'ISQ.
❖ VALEURS PERMISES		[0;100]

Chapitre	3	Description des éléments
Section	3.11	Information de saisie

On trouve dans cette section les éléments suivants :

095	Date de chargement
096	Date de chargement IND
097	Numéro de référence
098	Code d'imputation de la date de signature du parent
099	Code d'imputation du nom de famille de l'enfant
100	Code d'imputation du prénom de l'enfant
101	Code d'imputation du sexe de l'enfant
102	Code d'imputation du poids à la naissance
103	Code d'imputation du code de l'établissement
104	Code d'imputation du code municipal du lieu de la naissance
105	Code d'imputation de la date de naissance de l'enfant
106	Code d'imputation de la durée de la grossesse
107	Code d'imputation du type de naissance
108	Code d'imputation de l'ordre de naissance
109	Code d'imputation de la qualité de l'accoucheur
110	Code d'imputation de la date de signature du déclarant
111	Code d'imputation du nom de famille de la mère
112	Code d'imputation du prénom usuel de la mère
113	Code d'imputation du nom de famille du père
114	Code d'imputation du prénom usuel du père
115	Code d'imputation de la date de naissance de la mère
116	Code d'imputation de l'âge de la mère
117	Code d'imputation du lieu de naissance de la mère
118	Code d'imputation de la langue maternelle de la mère
119	Code d'imputation de la langue d'usage de la mère
120	Code d'imputation de la scolarité de la mère
121	Code d'imputation de l'état civil de la mère

Cadre normatif du fichier des naissances

122	Code d'imputation de la date du dernier mariage de la mère
123	Code d'imputation de la situation de couple de la mère
124	Code d'imputation du nombre d'enfants nés vivants
125	Code d'imputation de la date de la dernière naissance vivante
126	Code d'imputation du nombre d'enfants mort-nés
127	Code d'imputation de la date de naissance du père
128	Code d'imputation de l'âge du père
129	Code d'imputation du lieu de naissance du père
130	Code d'imputation de la langue maternelle du père
131	Code d'imputation du code postal de résidence de la mère
132	Code d'imputation du code municipal de résidence de la mère

Chapitre	3	Description des éléments	
Section	3.11	Information de saisie	
Élément	095	Date de chargement	
❖ FORMAT		Alphanumérique	Longueur : 08 Gabarit (AAAAMMJJ)
❖ DÉFINITION		Date liée au traitement des formulaires (code interne ISQ).	
❖ DESCRIPTION		Nom de l'élément dans le K29 : DateChargement	
❖ PRÉCISIONS			
❖ VALIDATION			
❖ REQUIS PAR			
❖ SOURCE DE DONNÉES EXTERNES			
❖ TRANSMISSION			
❖ VALEURS PERMISES			

Chapitre	3	Description des éléments
Section	3.11	Information de saisie
Élément	096	Date de chargement IND
❖ FORMAT		Alphanumérique Longueur : 08 Gabarit (AAAAMMJJ)
❖ DÉFINITION		Date liée au dernier traitement des données avant la transmission au MSSS (code interne ISQ).
❖ DESCRIPTION		Nom de l'élément dans le K29 : DateChargementInd
❖ PRÉCISIONS		Cet élément est présent au K29 depuis 2010.
❖ VALIDATION		
❖ REQUIS PAR		
❖ SOURCE DE DONNÉES EXTERNES		
❖ TRANSMISSION		
❖ VALEURS PERMISES		

Chapitre	3	Description des éléments
Section	3.11	Information de saisie
Élément	097	Numéro de référence
❖ FORMAT		Alphanumérique Longueur : 08
❖ DÉFINITION		Numéro séquentiel généré à chaque fois qu'il y a production par l'ISQ d'un fichier provisoire ou fermé des naissances.
❖ DESCRIPTION		Nom de l'élément dans le K29 : RefNaissance Provenance : item généré par l'ISQ
❖ PRÉCISIONS		
❖ VALIDATION		
❖ REQUIS PAR		Le MSSS, les CISSS et les CIUSSS.
❖ SOURCE DE DONNÉES EXTERNES		
❖ TRANSMISSION		
❖ VALEURS PERMISES		Toute combinaison de 8 chiffres.

Chapitre	3	Description des éléments
Section	3.11	Information de saisie
Élément	098	Code d'imputation de la date de signature du parent

❖ FORMAT	Alphanumérique	Longueur : 01
❖ DÉFINITION	Indique si la date de signature du parent a été imputé ou non.	
❖ DESCRIPTION	Nom de l'élément dans le K29 : CodeImputationDateSignatureParen Provenance : item généré par le système s'il y a imputation.	
❖ PRÉCISIONS	Associé à l'élément 005 « Date de signature du parent » Cet élément est présent au K29 depuis 2015. Lorsqu'il y a une incohérence entre l'élément « date de signature du parent » et les autres éléments présents sur le bulletin de naissance (date de naissance et date de signature du déclarant), la date de signature du parent est considérée comme manquante et imputée comme tel (vide). Si seule l'année présente une incohérence, celle-ci est imputée à partir des autres éléments présents sur le bulletin de naissance (date de naissance et date de signature du déclarant). Cette situation se produit surtout en début d'année.	
❖ VALIDATION		
❖ REQUIS PAR	Le MSSS.	
❖ SOURCE DE DONNÉES EXTERNES		
❖ TRANSMISSION		
❖ VALEURS PERMISES	1 : Oui Vide	

Chapitre	3	Description des éléments
Section	3.11	Information de saisie
Élément	099	Code d'imputation du nom de famille de l'enfant
❖ FORMAT		Alphanumérique Longueur : 01
❖ DÉFINITION		Indique si le nom de famille de l'enfant a été imputé ou non.
❖ DESCRIPTION		Nom de l'élément dans le K29 : CodeImputationNomEnfant Provenance : item généré par le système s'il y a imputation.
❖ PRÉCISIONS		Associé à l'élément 006 « Nom de famille de l'enfant ». Cet élément est présent au K29 depuis 2015. La valeur imputée de l'élément « nom de famille de l'enfant » est tirée d'autres éléments présents sur le bulletin de naissance ou du fichier des hospitalisations Med-Écho.
❖ VALIDATION		
❖ REQUIS PAR		Le MSSS.
❖ SOURCE DE DONNÉES EXTERNES		
❖ TRANSMISSION		
❖ VALEURS PERMISES		1 : Oui Vide

Chapitre	3	Description des éléments
Section	3.11	Information de saisie
Élément	100	Code d'imputation du prénom de l'enfant
❖ FORMAT		Alphanumérique Longueur : 01
❖ DÉFINITION		Indique si le prénom de l'enfant a été imputé ou non.
❖ DESCRIPTION		Nom de l'élément dans le K29 : CodeImputationPrenomEnfant Provenance : item généré par le système s'il y a imputation.
❖ PRÉCISIONS		Associé à l'élément 007 « Prénom de l'enfant ». Cet élément est présent au K29 depuis 2015. La valeur imputée de l'élément « prénom de l'enfant » est tirée du fichier des hospitalisations Med-Écho.
❖ VALIDATION		
❖ REQUIS PAR		Le MSSS.
❖ SOURCE DE DONNÉES EXTERNES		
❖ TRANSMISSION		
❖ VALEURS PERMISES		1 : Oui Vide

Chapitre	3	Description des éléments				
Section	3.11	Information de saisie				
Élément	101	Code d'imputation du sexe de l'enfant				
❖ FORMAT		Alphanumérique Longueur : 01				
❖ DÉFINITION		Indique si le sexe de l'enfant a été imputé ou non.				
❖ DESCRIPTION		Nom de l'élément dans le K29 : CodeImputationSexeEnfant Provenance : item généré par le système s'il y a imputation.				
❖ PRÉCISIONS		<p>Associé à l'élément 009 « Sexe de l'enfant ».</p> <p>Cet élément est présent au K29 depuis 1996. En 1996, la valeur vide a été utilisée pour indiquer qu'il n'y a pas eu d'imputation, depuis 1997 la valeur « 0 » est utilisée dans ces cas.</p> <p>La valeur imputée de l'élément « sexe de l'enfant » est tirée du fichier des hospitalisations Med-Écho.</p> <p>Au moment de la fermeture de l'année, de façon exceptionnelle, les sexes masculins ou féminins sont attribués si le sexe est inconnu :</p> <ul style="list-style-type: none"> • lorsque le prénom est masculin, on attribue le sexe masculin; • lorsque le prénom est féminin, on attribue le sexe féminin. <p>Si le sexe est code 9 (hermaphrodite), il est transformé en code 1 (masculin) ou 2 (féminin) au moment de la constitution du fichier statistique.</p> <p>Dans les cas où le genre du prénom est difficile ou impossible à déterminer, on attribue :</p> <ul style="list-style-type: none"> • le sexe masculin (code 1) si le dernier chiffre du numéro de matricule est impair ; • le sexe féminin (code 2) si le dernier chiffre du numéro matricule est pair. 				
❖ VALIDATION						
❖ REQUIS PAR		Le MSSS.				
❖ SOURCE DE DONNÉES EXTERNES						
❖ TRANSMISSION						
❖ VALEURS PERMISES		<table style="border: none;"> <tr> <td style="padding-right: 20px;">0</td> <td>Non</td> </tr> <tr> <td>1</td> <td>Oui</td> </tr> </table>	0	Non	1	Oui
0	Non					
1	Oui					

Chapitre	3	Description des éléments
Section	3.11	Information de saisie
Élément	102	Code d'imputation du poids à la naissance
❖ FORMAT		Alphanumérique Longueur : 01
❖ DÉFINITION		Indique si le poids à la naissance a été imputé ou non.
❖ DESCRIPTION		Nom de l'élément dans le K29 : CodeImputationPoidsEnfant Provenance : item généré par le système s'il y a imputation.
❖ PRÉCISIONS		Associé à l'élément 010 « Poids à la naissance ». Cet élément est présent au K29 depuis 1996. En 1996, la valeur vide a été utilisée pour indiquer qu'il n'y a pas eu d'imputation, depuis 1997 la valeur « 0 » est utilisée dans ces cas. La valeur imputée de l'élément « poids à la naissance » est tirée du fichier des hospitalisations Med-Écho.
❖ VALIDATION		
❖ REQUIS PAR		Le MSSS.
❖ SOURCE DE DONNÉES EXTERNES		
❖ TRANSMISSION		
❖ VALEURS PERMISES		0 Non 1 Oui

Chapitre	3	Description des éléments
Section	3.11	Information de saisie
Élément	103	Code d'imputation du code d'installation

❖ FORMAT	Alphanumérique	Longueur : 01
❖ DÉFINITION	Indique si le code de l'établissement a été imputé ou non.	
❖ DESCRIPTION	Nom de l'élément dans le K29 : CodeImputationCodeEtablissement Provenance : item généré par le système s'il y a imputation.	
❖ PRÉCISIONS	Associé à l'élément 013 « Code d'installation».	
	Cet élément est présent au K29 depuis 2007.	
	La valeur imputée de l'élément « poids à la naissance » est tirée du fichier des hospitalisations Med-Écho.	
❖ VALIDATION		
❖ REQUIS PAR	Le MSSS.	
❖ SOURCE DE DONNÉES EXTERNES		
❖ TRANSMISSION		
❖ VALEURS PERMISES	0	Non
	1	Oui

Chapitre	3	Description des éléments
Section	3.11	Information de saisie
Élément	104	Code d'imputation du code municipal du lieu de la naissance

❖ FORMAT	Alphanumérique	Longueur : 01
❖ DÉFINITION	Indique si le code municipal du lieu de la naissance a été imputé ou non.	
❖ DESCRIPTION	Nom de l'élément dans le K29 : CodeImputationCodeMunicipalNaiss Provenance : item généré par le système s'il y a imputation.	
❖ PRÉCISIONS de la naissance ».	Associé à l'élément 015 « Code municipal du lieu	
	Cet élément est présent au K29 depuis 1996. En 1996, la valeur vide a été utilisée pour indiquer qu'il n'y a pas eu d'imputation, depuis 1997 la valeur « 0 » est utilisée dans ces cas.	
	L'imputation de l'élément « code municipal du lieu de la naissance » est exceptionnelle.	
❖ VALIDATION		
❖ REQUIS PAR	Le MSSS.	
❖ SOURCE DE DONNÉES EXTERNES		
❖ TRANSMISSION		
❖ VALEURS PERMISES	0	Non
	1	Oui

Chapitre	3	Description des éléments
Section	3.11	Information de saisie
Élément	105	Code d'imputation de la date de naissance de l'enfant
❖ FORMAT		Alphanumérique Longueur : 01
❖ DÉFINITION		Indique si la date de naissance de l'enfant a été imputé ou non.
❖ DESCRIPTION		Nom de l'élément dans le K29 : CodeImputationDateNaissanceEnfan Provenance : item généré par le système s'il y a imputation.
❖ PRÉCISIONS		Associé à l'élément 023 « Date de naissance de l'enfant ».
		Cet élément est présent au K29 depuis 2007.
		La valeur imputée de l'élément « date de naissance de l'enfant » est tirée du fichier des hospitalisations Med-Écho ou parfois du Directeur d'état civil.
❖ VALIDATION		
❖ REQUIS PAR		Le MSSS.
❖ SOURCE DE DONNÉES EXTERNES		
❖ TRANSMISSION		
❖ VALEURS PERMISES		0 Non 1 Oui

Chapitre	3	Description des éléments
Section	3.11	Information de saisie
Élément	106	Code d'imputation de la durée de la grossesse
❖ FORMAT		Alphanumérique Longueur : 01
❖ DÉFINITION		Indique si la durée de la grossesse a été imputée ou non.
❖ DESCRIPTION		Nom de l'élément dans le K29 : CodeImputationDureeGrossesse Provenance : item généré par le système s'il y a imputation.
❖ PRÉCISIONS		Associé à l'élément 025 « Durée de la grossesse ».
		Cet élément est présent au K29 depuis 1996. En 1996, la valeur vide a été utilisée pour indiquer qu'il n'y a pas eu d'imputation, depuis 1997 la valeur « 0 » est utilisée dans ces cas.
		La valeur imputée de l'élément « date de naissance de l'enfant » est tirée du fichier des hospitalisations Med-Écho.
❖ VALIDATION		
❖ REQUIS PAR		Le MSSS.
❖ SOURCE DE DONNÉES EXTERNES		
❖ TRANSMISSION		
❖ VALEURS PERMISES		0 Non 1 Oui

Chapitre	3	Description des éléments
Section	3.11	Information de saisie
Élément	107	Code d'imputation du type de naissance

❖ FORMAT	Alphanumérique	Longueur : 01
❖ DÉFINITION	Indique si le type de naissance a été imputé ou non.	
❖ DESCRIPTION	Nom de l'élément dans le K29 : CodeImputationTypeNaissance Provenance : item généré par le système s'il y a imputation.	
❖ PRÉCISIONS	Associé à l'élément 026 « Type de naissance ».	
	Cet élément est présent au K29 depuis 1996. En 1996, la valeur vide a été utilisée pour indiquer qu'il n'y a pas eu d'imputation, depuis 1997 la valeur « 0 » est utilisée dans ces cas.	
	La valeur imputée de l'élément « date de naissance de l'enfant » est tirée du fichier des hospitalisations Med-Écho.	
❖ VALIDATION		
❖ REQUIS PAR	Le MSSS.	
❖ SOURCE DE DONNÉES EXTERNES		
❖ TRANSMISSION		
❖ VALEURS PERMISES	0	Non
	1	Oui

Chapitre	3	Description des éléments
Section	3.11	Information de saisie
Élément	108	Code d'imputation de l'ordre de naissance
❖ FORMAT		Alphanumérique Longueur : 01
❖ DÉFINITION		Indique si l'ordre de naissance a été imputé ou non.
❖ DESCRIPTION		Nom de l'élément dans le K29 : CodeImputationOrdreEnfant Provenance : item généré par le système s'il y a imputation.
❖ PRÉCISIONS		Associé à l'élément 027 « Ordre de naissance ». Cet élément est présent au K29 depuis 1996. En 1996, la valeur vide a été utilisée pour indiquer qu'il n'y a pas eu d'imputation, depuis 1997 la valeur « 0 » est utilisée dans ces cas. La valeur imputée de l'élément « date de naissance de l'enfant » est tirée du fichier des hospitalisations Med-Écho ou de l'information présente sur les autres bulletins de naissances et des bulletins de mortinaissances remplis lors de l'accouchement en question.
❖ VALIDATION		
❖ REQUIS PAR		Le MSSS.
❖ SOURCE DE DONNÉES EXTERNES		
❖ TRANSMISSION		
❖ VALEURS PERMISES		0 Non 1 Oui

Chapitre	3	Description des éléments
Section	3.11	Information de saisie
Élément	109	Code d'imputation de la qualité de l'accoucheur
❖ FORMAT		Alphanumérique Longueur : 01
❖ DÉFINITION		Indique si la qualité de l'accoucheur a été imputé ou non.
❖ DESCRIPTION		Nom de l'élément dans le K29 : CodeImputationQualiteDeclarant Provenance : item généré par le système s'il y a imputation.
❖ PRÉCISIONS		Associé à l'élément 029 « Qualité de l'accoucheur ».
		Cet élément est présent au K29 depuis 2015.
		La valeur imputée de l'élément « qualité de l'accoucheur » est tirée du site Web du Collège des médecins, parfois du site Web de l'Ordre des sages-femmes ou du site Web de l'Ordre des infirmières et infirmiers du Québec.
❖ VALIDATION		
❖ REQUIS PAR		Le MSSS.
❖ SOURCE DE DONNÉES EXTERNES		
❖ TRANSMISSION		
❖ VALEURS PERMISES		. Non 1 Oui

Chapitre	3	Description des éléments
Section	3.11	Information de saisie
Élément	110	Code d'imputation de la date de signature du déclarant
❖ FORMAT		Alphanumérique Longueur : 01
❖ DÉFINITION		Indique si la date de signature du déclarant a été imputé ou non.
❖ DESCRIPTION		Nom de l'élément dans le K29 : CodeImputationDateSignatureDecla Provenance : item généré par le système s'il y a imputation.
❖ PRÉCISIONS déclarant ».		Associé à l'élément 030 « Date de signature du Cet élément est présent au K29 depuis 2015. Lorsqu'il y a une incohérence entre l'élément « date de signature du déclarant » et les autres éléments présents sur le bulletin de naissance (date de naissance et date de signature du parent), la date de signature du déclarant est considérée comme manquante et imputée comme tel (vide). Si seule l'année présente une incohérence, celle-ci est imputée à partir des autres éléments présents sur le bulletin de naissance (date de naissance et date de signature du parent). Cette situation se produit surtout en début d'année.
❖ VALIDATION		
❖ REQUIS PAR		Le MSSS.
❖ SOURCE DE DONNÉES EXTERNES		
❖ TRANSMISSION		
❖ VALEURS PERMISES		. Non 1 Oui

Chapitre	3	Description des éléments
Section	3.11	Information de saisie
Élément	111	Code d'imputation du nom de famille de la mère
❖ FORMAT		Alphanumérique Longueur : 01
❖ DÉFINITION		Indique si le nom de famille de la mère a été imputé ou non.
❖ DESCRIPTION		Nom de l'élément dans le K29 : CodeImputationNomMere Provenance : item généré par le système s'il y a imputation.
❖ PRÉCISIONS		Associé à l'élément 031 « Nom de famille de la mère ».
		Cet élément est présent au K29 depuis 2015.
		La valeur imputée de l'élément « nom de famille de la mère » est tirée d'autres éléments présents sur le bulletin de naissance ou du fichier des hospitalisations Med-Écho. Parfois, cette valeur provient de l'information du fichier des naissances ou du fichier des mortinaissances du Registre des événements démographiques si l'événement n'est pas le premier accouchement de la mère.
❖ VALIDATION		
❖ REQUIS PAR		Le MSSS.
❖ SOURCE DE DONNÉES EXTERNES		
❖ TRANSMISSION		
❖ VALEURS PERMISES		. Non 1 Oui

Chapitre	3	Description des éléments
Section	3.11	Information de saisie
Élément	112	Code d'imputation du prénom usuel de la mère
❖ FORMAT		Alphanumérique Longueur : 01
❖ DÉFINITION		Indique si le prénom usuel de la mère a été imputé ou non.
❖ DESCRIPTION		Nom de l'élément dans le K29 : CodeImputationPrenomMere Provenance : item généré par le système s'il y a imputation.
❖ PRÉCISIONS		Associé à l'élément 032 « Prénom usuel de la mère ». Cet élément est présent au K29 depuis 2015. La valeur imputée de l'élément « prénom usuel de la mère » est tirée d'autres éléments présents sur le bulletin de naissance ou du fichier des hospitalisations Med-Écho. Parfois, elle provient de l'information du fichier des naissances ou du fichier des mortinaissances du Registre des événements démographiques si l'événement n'est pas le premier accouchement de la mère.
❖ VALIDATION		
❖ REQUIS PAR		Le MSSS.
❖ SOURCE DE DONNÉES EXTERNES		
❖ TRANSMISSION		
❖ VALEURS PERMISES		. Non 1 Oui

Chapitre	3	Description des éléments
Section	3.11	Information de saisie
Élément	113	Code d'imputation du nom de famille du père
❖ FORMAT		Alphanumérique Longueur : 01
❖ DÉFINITION		Indique si le nom de famille du père a été imputé ou non.
❖ DESCRIPTION		Nom de l'élément dans le K29 : CodeImputationNomPere Provenance : item généré par le système s'il y a imputation.
❖ PRÉCISIONS		Associé à l'élément 034 « Nom de famille du père ». Cet élément est présent au K29 depuis 2015. La valeur imputée de l'élément « nom de famille du père » est tirée d'autres éléments présents sur le bulletin de naissance. Le plus souvent cela concerne les cas d'inversion du nom et prénom usuel du père dans les champs du formulaire.
❖ VALIDATION		
❖ REQUIS PAR		Le MSSS.
❖ SOURCE DE DONNÉES EXTERNES		
❖ TRANSMISSION		
❖ VALEURS PERMISES		. Non 1 Oui

Chapitre	3	Description des éléments
Section	3.11	Information de saisie
Élément	114	Code d'imputation du prénom usuel du père
❖ FORMAT		Alphanumérique Longueur : 01
❖ DÉFINITION		Indique si le prénom usuel du père a été imputé ou non.
❖ DESCRIPTION		Nom de l'élément dans le K29 : CodeImputationPrenomPere Provenance : item généré par le système s'il y a imputation.
❖ PRÉCISIONS		Associé à l'élément 035 « Prénom usuel du père ». Cet élément est présent au K29 depuis 2015. La valeur imputée de l'élément « prénom usuel du père » est tirée d'autres éléments présents sur le bulletin de naissance. Le plus souvent cela concerne les cas d'inversion du nom et prénom usuel du père dans les champs du formulaire.
❖ VALIDATION		
❖ REQUIS PAR		Le MSSS.
❖ SOURCE DE DONNÉES EXTERNES		
❖ TRANSMISSION		
❖ VALEURS PERMISES		. Non 1 Oui

Chapitre	3	Description des éléments
Section	3.11	Information de saisie
Élément	115	Code d'imputation de la date de naissance de la mère
❖ FORMAT		Alphanumérique Longueur : 01
❖ DÉFINITION		Indique si la date de naissance de la mère a été imputée ou non.
❖ DESCRIPTION		Nom de l'élément dans le K29 : CodeImputationDateNaissanceMere Provenance : item généré par le système s'il y a imputation.
❖ PRÉCISIONS		Associé à l'élément 037 « Date de naissance de la mère ».
		Cet élément est présent au K29 depuis 1996. En 1996, la valeur vide a été utilisée pour indiquer qu'il n'y a pas eu d'imputation, depuis 1997 la valeur « 0 » est utilisée dans ces cas.
		La valeur imputée de l'élément « date de naissance de la mère » est tirée de l'information du fichier des naissances ou du fichier des mortinaissances du Registre des événements démographiques si l'événement n'est pas le premier accouchement de la mère. Parfois, l'information provient du fichier des hospitalisations Med-Écho.
❖ VALIDATION		
❖ REQUIS PAR		Le MSSS.
❖ SOURCE DE DONNÉES EXTERNES		
❖ TRANSMISSION		
❖ VALEURS PERMISES		0 Non 1 Oui

Chapitre	3	Description des éléments
Section	3.11	Information de saisie
Élément	116	Code d'imputation de l'âge de la mère
❖ FORMAT		Alphanumérique Longueur : 01
❖ DÉFINITION		Indique si l'âge de la mère a été imputé ou non.
❖ DESCRIPTION		Nom de l'élément dans le K29 : CodeImputationAgeMere Provenance : item généré par le système s'il y a imputation.
❖ PRÉCISIONS		Associé à l'élément 038 « Âge de la mère ». Cet élément est présent au K29 depuis 1996. En 1996, la valeur vide a été utilisée pour indiquer qu'il n'y a pas eu d'imputation, depuis 1997 la valeur « 0 » est utilisée dans ces cas. La valeur imputée de l'élément « âge de la mère » est calculée à partir de l'élément « date de naissance de la mère ». Parfois, elle est tirée de l'information du fichier des naissances ou du fichier des mortinaissances du Registre des événements démographiques si l'événement n'est pas le premier accouchement de la mère. Parfois, l'information provient du fichier des hospitalisations Med-Écho.
❖ VALIDATION		
❖ REQUIS PAR		Le MSSS.
❖ SOURCE DE DONNÉES EXTERNES		
❖ TRANSMISSION		
❖ VALEURS PERMISES		0 Non 1 Oui

Chapitre	3	Description des éléments
Section	3.11	Information de saisie
Élément	117	Code d'imputation du lieu de naissance de la mère
❖ FORMAT		Alphanumérique Longueur : 01
❖ DÉFINITION		Indique si le lieu de naissance de la mère a été imputé ou non.
❖ DESCRIPTION		Nom de l'élément dans le K29 : CodeImputationLieuNaissanceMere Provenance : item généré par le système s'il y a imputation.
❖ PRÉCISIONS		Associé à l'élément 039 « Lieu de naissance de la mère ».
		Cet élément est présent au K29 depuis 2015.
		La valeur imputée de l'élément « lieu de naissance de la mère » est tirée de l'information du fichier des naissances ou du fichier des mortinaissances du Registre des événements démographiques si l'événement n'est pas le premier accouchement de la mère.
❖ VALIDATION		
❖ REQUIS PAR		Le MSSS.
❖ SOURCE DE DONNÉES EXTERNES		
❖ TRANSMISSION		
❖ VALEURS PERMISES		. Non 1 Oui

Chapitre	3	Description des éléments
Section	3.11	Information de saisie
Élément	118	Code d'imputation de la langue maternelle de la mère
❖ FORMAT		Alphanumérique Longueur : 01
❖ DÉFINITION		Indique si la langue maternelle de la mère a été imputée ou non.
❖ DESCRIPTION		Nom de l'élément dans le K29 : CodeImputationLangMaternelleMere Provenance : item généré par le système s'il y a imputation.
❖ PRÉCISIONS		Associé à l'élément 040 « Langue maternelle de la mère ».
		Cet élément est présent au K29 depuis 2015.
		La valeur imputée de l'élément « langue maternelle de la mère » est tirée de l'information du fichier des naissances ou du fichier des mortinaissances du Registre des événements démographiques si l'événement n'est pas le premier accouchement de la mère.
❖ VALIDATION		
❖ REQUIS PAR		Le MSSS.
❖ SOURCE DE DONNÉES EXTERNES		
❖ TRANSMISSION		
❖ VALEURS PERMISES		. Non 1 Oui

Chapitre	3	Description des éléments
Section	3.11	Information de saisie
Élément	119	Code d'imputation de la langue d'usage de la mère
❖ FORMAT		Alphanumérique Longueur : 01
❖ DÉFINITION		Indique si la langue d'usage de la mère a été imputée ou non.
❖ DESCRIPTION		Nom de l'élément dans le K29 : CodeImputationLangueUsageMere Provenance : item généré par le système s'il y a imputation.
❖ PRÉCISIONS		Associé à l'élément 041 « Langue d'usage de la mère ». Cet élément est présent au K29 depuis 2015. La valeur imputée de l'élément « langue d'usage de la mère » est tirée de l'information du fichier des naissances ou du fichier des mortinaissances du Registre des événements démographiques si l'événement n'est pas le premier accouchement de la mère.
❖ VALIDATION		
❖ REQUIS PAR		Le MSSS.
❖ SOURCE DE DONNÉES EXTERNES		
❖ TRANSMISSION		
❖ VALEURS PERMISES		. Non 1 Oui

Chapitre	3	Description des éléments
Section	3.11	Information de saisie
Élément	120	Code d'imputation de la scolarité de la mère
❖ FORMAT		Alphanumérique Longueur : 01
❖ DÉFINITION		Indique si la scolarité de la mère a été imputée ou non.
❖ DESCRIPTION		Nom de l'élément dans le K29 : CodeImputationScolariteMere Provenance : item généré par le système s'il y a imputation.
❖ PRÉCISIONS		Associé à l'élément 042 « Scolarité de la mère ». Cet élément est présent au K29 depuis 2007. L'imputation de l'élément « scolarité de la mère » est exceptionnelle. La valeur imputée de l'élément « scolarité de la mère » est tirée de l'information du fichier des naissances ou du fichier des mortinaissances du Registre des événements démographiques dans le cas d'une naissance multiple.
❖ VALIDATION		
❖ REQUIS PAR		Le MSSS.
❖ SOURCE DE DONNÉES EXTERNES		
❖ TRANSMISSION		
❖ VALEURS PERMISES		0 Non 1 Oui

Chapitre	3	Description des éléments
Section	3.11	Information de saisie
Élément	121	Code d'imputation de l'état civil de la mère
❖ FORMAT		Alphanumérique Longueur : 01
❖ DÉFINITION		Indique si l'état civil de la mère a été imputé ou non.
❖ DESCRIPTION		Nom de l'élément dans le K29 : CodeImputationEtatCivilMere Provenance : item généré par le système s'il y a imputation.
❖ PRÉCISIONS		<p>Associé à l'élément 043 « État civil de la mère ».</p> <p>Cet élément est présent au K29 depuis 1996. En 1996, la valeur vide a été utilisée pour indiquer qu'il n'y a pas eu d'imputation, depuis 1997 la valeur « 0 » est utilisée dans ces cas.</p> <p>L'imputation de l'élément « état civil de la mère » est exceptionnelle.</p> <p>La valeur imputée de l'élément « état civil de la mère » est tirée de l'information du fichier des naissances ou du fichier des mortinaissances du Registre des événements démographiques dans le cas d'une naissance multiple.</p> <p>Avant 2020, pour les individus de 16 ans et plus, une valeur est attribuée aléatoirement selon des probabilités basées sur différents critères (sexe, âge et nom de conjoint s'il y a lieu), de manière à respecter les proportions observées chez les personnes pour lesquelles l'état civil est connu. Le code d'imputation utilisé dans cette situation prenait la valeur « 2 : Oui, par la méthode d'attribution aléatoire ».</p> <p>La fin de l'utilisation du modèle d'imputation de l'état civil explique qu'il y ait des cas d'état civil non déclaré à partir de 2020.</p>
❖ VALIDATION		
❖ REQUIS PAR		Le MSSS.
❖ SOURCE DE DONNÉES EXTERNES		
❖ TRANSMISSION		
❖ VALEURS PERMISES		0 : Non 1 : Oui 2 : Oui, par la méthode d'attribution aléatoire

Chapitre	3	Description des éléments
Section	3.11	Information de saisie
Élément	122	Code d'imputation de la date du dernier mariage de la mère

❖ FORMAT	Alphanumérique	Longueur : 01
❖ DÉFINITION	Indique si la date du dernier mariage de la mère a été imputée ou non.	
❖ DESCRIPTION	Nom de l'élément dans le K29 : CodeImputationDateMariageMere Provenance : item généré par le système s'il y a imputation.	
❖ PRÉCISIONS mariage de la mère ».	Associé à l'élément 044 « Date du dernier mariage de la mère ».	
	Cet élément est présent au K29 depuis 2007.	
	La valeur imputée de l'élément « date du dernier mariage de la mère » est tirée de l'information du fichier des naissances ou du fichier des mortinaissances du Registre des événements démographiques dans le cas d'une naissance multiple.	
❖ VALIDATION		
❖ REQUIS PAR	Le MSSS.	
❖ SOURCE DE DONNÉES EXTERNES		
❖ TRANSMISSION		
❖ VALEURS PERMISES	0	Non
	1	Oui

Chapitre	3	Description des éléments
Section	3.11	Information de saisie
Élément	123	Code d'imputation de la situation de couple de la mère

❖ FORMAT	Alphanumérique	Longueur : 01
❖ DÉFINITION	Indique si la situation de couple de la mère a été imputée ou non.	
❖ DESCRIPTION	Nom de l'élément dans le K29 : CodeImputationSituationMaritale Provenance : item généré par le système s'il y a imputation.	
❖ PRÉCISIONS la mère ».	Associé à l'élément 045 « Situation de couple de la mère ».	
	Cet élément est présent au K29 depuis 1996. En 1996, la valeur vide a été utilisée pour indiquer qu'il n'y a pas eu d'imputation, depuis 1997 la valeur « 0 » est utilisée dans ces cas.	
	L'imputation de l'élément « état civil de la mère » est exceptionnelle.	
	La valeur imputée de l'élément « état civil de la mère » est tirée de l'information du fichier des naissances ou du fichier des mortinaissances du Registre des événements démographiques dans le cas d'une naissance multiple.	
❖ VALIDATION		
❖ REQUIS PAR	Le MSSS.	
❖ SOURCE DE DONNÉES EXTERNES		
❖ TRANSMISSION		
❖ VALEURS PERMISES	0	Non
	1	Oui

Chapitre	3	Description des éléments
Section	3.11	Information de saisie
Élément	124	Code d'imputation du nombre d'enfants nés vivants
❖ FORMAT		Alphanumérique Longueur : 01
❖ DÉFINITION		Indique si le nombre d'enfants nés vivants a été imputé ou non.
❖ DESCRIPTION		Nom de l'élément dans le K29 : CodeImputationNombreNaissancesVi Provenance : item généré par le système s'il y a imputation.
❖ PRÉCISIONS		Associé à l'élément 047 « Nombre d'enfants nés vivants ».
		Cet élément est présent au K29 depuis 1996. En 1996, la valeur vide a été utilisée pour indiquer qu'il n'y a pas eu d'imputation, depuis 1997 la valeur « 0 » est utilisée dans ces cas. En 1996 exclusivement, la valeur « 2 » a également été utilisée, mais la signification de ce code est inconnue.
		La valeur imputée de l'élément « nombre d'enfants nés vivants » est tirée de l'information du fichier des naissances ou du fichier des mortinaissances du Registre des événements démographiques si l'événement n'est pas le premier accouchement de la mère.
❖ VALIDATION		
❖ REQUIS PAR		Le MSSS.
❖ SOURCE DE DONNÉES EXTERNES		
❖ TRANSMISSION		
❖ VALEURS PERMISES		0 : Non 1 : Oui

Chapitre	3	Description des éléments
Section	3.11	Information de saisie
Élément	125	Code d'imputation de la date de la dernière naissance vivante

❖ FORMAT	Alphanumérique	Longueur : 01
❖ DÉFINITION	Indique si la date de la dernière naissance vivante a été imputée ou non.	
❖ DESCRIPTION	Nom de l'élément dans le K29 : CodeImputationDateDerniereNaissa Provenance : item généré par le système s'il y a imputation.	
❖ PRÉCISIONS	Associé à l'élément 048 « Date de la dernière naissance vivante ».	
	Cet élément est présent au K29 depuis 2007.	
	La valeur imputée de l'élément « date de la dernière naissance vivante » est tirée de l'information du fichier des naissances ou du fichier des mortinaissances du Registre des événements démographiques si l'événement n'est pas le premier accouchement de la mère.	
❖ VALIDATION		
❖ REQUIS PAR	Le MSSS.	
❖ SOURCE DE DONNÉES EXTERNES		
❖ TRANSMISSION		
❖ VALEURS PERMISES	0	Non
	1	Oui

Chapitre	3	Description des éléments
Section	3.11	Information de saisie
Élément	126	Code d'imputation du nombre d'enfants mort-nés
❖ FORMAT		Alphanumérique Longueur : 01
❖ DÉFINITION		Indique si le nombre d'enfants mort-nés a été imputé ou non.
❖ DESCRIPTION		Nom de l'élément dans le K29 : CodeImputationNombreMortNes Provenance : item généré par le système s'il y a imputation.
❖ PRÉCISIONS mort-nés ».		Associé à l'élément 049 « Nombre d'enfants Cet élément est présent au K29 depuis 1996. En 1996, la valeur vide a été utilisée pour indiquer qu'il n'y a pas eu d'imputation, depuis 1997 la valeur « 0 » est utilisée dans ces cas. La valeur imputée de l'élément « nombre d'enfants mort-nés » est tirée de l'information du fichier des naissances ou du fichier des mortinaissances du Registre des événements démographiques si l'événement n'est pas le premier accouchement de la mère.
❖ VALIDATION		
❖ REQUIS PAR		Le MSSS.
❖ SOURCE DE DONNÉES EXTERNES		
❖ TRANSMISSION		
❖ VALEURS PERMISES		0 Non 1 Oui

Chapitre	3	Description des éléments
Section	3.11	Information de saisie
Élément	127	Code d'imputation de la date de naissance du père
❖ FORMAT		Alphanumérique Longueur : 01
❖ DÉFINITION		Indique si la date de naissance du père a été imputée ou non.
❖ DESCRIPTION		Nom de l'élément dans le K29 : CodeImputationDateNaissancePere Provenance : item généré par le système s'il y a imputation.
❖ PRÉCISIONS		Associé à l'élément 053 « Date de naissance du père ». Cet élément est présent au K29 depuis 1996. En 1996, la valeur vide a été utilisée pour indiquer qu'il n'y a pas eu d'imputation, depuis 1997 la valeur « 0 » est utilisée dans ces cas. La valeur imputée de l'élément « date de naissance du père » est possible seulement lorsque le nom et le prénom usuel du père sont indiqués sur le bulletin de naissance. Elle est tirée de l'information du fichier des naissances ou du fichier des mortinaissances du Registre des événements démographiques si l'événement n'est pas le premier accouchement de la mère.
❖ VALIDATION		
❖ REQUIS PAR		Le MSSS.
❖ SOURCE DE DONNÉES EXTERNES		
❖ TRANSMISSION		
❖ VALEURS PERMISES		0 Non 1 Oui

Chapitre	3	Description des éléments
Section	3.11	Information de saisie
Élément	128	Code d'imputation de l'âge du père
❖ FORMAT		Alphanumérique Longueur : 01
❖ DÉFINITION		Indique si l'âge du père a été imputé ou non.
❖ DESCRIPTION		Nom de l'élément dans le K29 : CodeImputationAgePere Provenance : item généré par le système s'il y a imputation.
❖ PRÉCISIONS		Associé à l'élément 054 « Âge du père ». Cet élément est présent au K29 depuis 1996. En 1996, la valeur vide a été utilisée pour indiquer qu'il n'y a pas eu d'imputation, depuis 1997 la valeur « 0 » est utilisée dans ces cas. En 1996 exclusivement, la valeur « 3 » a également été utilisée, mais la signification de ce code est inconnue. La valeur imputée de l'élément « âge du père » est calculée à partir de l'élément « date de naissance du père ». Parfois, lorsque le nom et prénom usuel du père est indiqué sur le bulletin de naissance elle est tirée de l'information du fichier des naissances ou du fichier des mortinaissances du Registre des événements démographiques si l'événement n'est pas le premier accouchement de la mère.
❖ VALIDATION		
❖ REQUIS PAR		Le MSSS.
❖ SOURCE DE DONNÉES EXTERNES		
❖ TRANSMISSION		
❖ VALEURS PERMISES		0 Non 1 Oui

Chapitre	3	Description des éléments
Section	3.11	Information de saisie
Élément	129	Code d'imputation du lieu de naissance du père
❖ FORMAT		Alphanumérique Longueur : 01
❖ DÉFINITION		Indique si le lieu de naissance du père a été imputé ou non.
❖ DESCRIPTION		Nom de l'élément dans le K29 : CodeImputationLieuNaissancePere Provenance : item généré par le système s'il y a imputation.
❖ PRÉCISIONS		Associé à l'élément 055 « Lieu de naissance du père ». Cet élément est présent au K29 depuis 2015. La valeur imputée de l'élément « lieu de naissance du père » est possible seulement lorsque le nom et le prénom usuel du père sont indiqués sur le bulletin de naissance. Elle est tirée de l'information du fichier des naissances ou du fichier des mortinaissances du Registre des événements démographiques si l'événement n'est pas le premier accouchement de la mère.
❖ VALIDATION		
❖ REQUIS PAR		Le MSSS.
❖ SOURCE DE DONNÉES EXTERNES		
❖ TRANSMISSION		
❖ VALEURS PERMISES		. Non 1 Oui

Chapitre	3	Description des éléments
Section	3.11	Information de saisie
Élément	130	Code d'imputation de la langue maternelle du père
❖ FORMAT		Alphanumérique Longueur : 01
❖ DÉFINITION		Indique si la langue maternelle du père a été imputée ou non.
❖ DESCRIPTION		Nom de l'élément dans le K29 : CodeImputationLangMaternellePere Provenance : item généré par le système s'il y a imputation.
❖ PRÉCISIONS		Associé à l'élément 056 « Langue maternelle du père ». Cet élément est présent au K29 depuis 2015. La valeur imputée de l'élément « langue maternelle du père » est possible seulement lorsque le nom et le prénom usuel du père sont indiqués sur le bulletin de naissance. Elle est tirée de l'information du fichier des naissances ou du fichier des mortinaissances du Registre des événements démographiques si l'événement n'est pas le premier accouchement de la mère.
❖ VALIDATION		
❖ REQUIS PAR		Le MSSS.
❖ SOURCE DE DONNÉES EXTERNES		
❖ TRANSMISSION		
❖ VALEURS PERMISES		. Non 1 Oui

Chapitre	3	Description des éléments
Section	3.11	Information de saisie
Élément	131	Code d'imputation du code postal de résidence de la mère

❖ FORMAT	Alphanumérique	Longueur : 01
❖ DÉFINITION	Indique si le code postal de résidence de la mère a été imputé ou non.	
❖ DESCRIPTION	Nom de l'élément dans le K29 : CodeImputationCodepostalMere Provenance : item généré par le système s'il y a imputation.	
❖ PRÉCISIONS	Associé à l'élément 057 « Code postal de résidence de la mère ».	
	<p>Cet élément est présent au K29 depuis 1996. En 1996, la valeur vide a été utilisée pour indiquer qu'il n'y a pas eu d'imputation, depuis 1997 la valeur « 0 » est utilisée dans ces cas.</p> <p>La valeur imputée de l'élément « code postal de résidence de la mère » est tirée de l'information du fichier des naissances ou du fichier des mortinaissances du Registre des événements démographiques dans le cas d'une naissance multiple. Parfois, la valeur est tirée du fichier des hospitalisations Med-Écho.</p>	
❖ VALIDATION		
❖ REQUIS PAR	Le MSSS.	
❖ SOURCE DE DONNÉES EXTERNES		
❖ TRANSMISSION		
❖ VALEURS PERMISES	0	Non
	1	Oui

Chapitre	3	Description des éléments
Section	3.11	Information de saisie
Élément	132	Code d'imputation du code municipal de résidence de la mère

❖ FORMAT	Alphanumérique	Longueur : 01
❖ DÉFINITION	Indique si le code municipal de résidence de la mère a été imputé ou non.	
❖ DESCRIPTION	Nom de l'élément dans le K29 : CodeImputationCodeMunicipalResid Provenance : item généré par le système s'il y a imputation.	
❖ PRÉCISIONS	Associé à l'élément 058 « Code municipal de résidence de la mère ».	
	Cet élément est présent au K29 depuis 1996. En 1996, la valeur vide a été utilisée pour indiquer qu'il n'y a pas eu d'imputation, depuis 1997 la valeur « 0 » est utilisée dans ces cas.	
	La valeur imputée de l'élément « code municipal de résidence de la mère » est tirée de l'information du fichier des naissances ou du fichier des mortinaissances du Registre des événements démographiques dans le cas d'une naissance multiple. Parfois, elle est tirée du fichier des hospitalisations Med-Écho.	
❖ VALIDATION		
❖ REQUIS PAR	Le MSSS.	
❖ SOURCE DE DONNÉES EXTERNES		
❖ TRANSMISSION		
❖ VALEURS PERMISES	0	Non
	1	Oui

Chapitre	4	Validation des éléments
Section	4.1	Validation sur l'élément

Lorsque la validation s'effectue en ne tenant compte que de l'information propre à l'élément, on parle de validation sur l'élément. La validation se fait habituellement à la saisie ou à la validation. La « saisie » correspond au moment où l'élément est intégré dans le système d'information qui constitue le fichier des naissances du RED provisoire. La « validation » correspond au moment où le fichier des naissances est considéré fermé. Ces validations peuvent être automatiques ou manuelles et peuvent prendre une ou plusieurs des trois formes suivantes :

- **4.1.1 Présence :**
 - La présence de l'élément est vérifiée. À la saisie, cette validation se traduit par des champs obligatoires d'où on ne peut sortir, à moins d'ajouter une information valide.
- **4.1.2 Format :**
 - L'élément doit prendre un format particulier. À la saisie, cette validation s'accompagne d'un gabarit particulier au format de l'élément (ex. : code postal X9X 9X9)
- **4.1.3 Valeur :**
 - L'élément ne peut prendre que certaines valeurs prédéfinies. À la saisie, cette validation se caractérise par une gamme autorisée de valeurs ou par l'utilisation d'une sélection sur menu déroulant.

Chapitre	4	Validation des éléments
Section	4.1	Validation sur l'élément
Sous-section	4.1.1	Validation de présence

La présence de l'élément est vérifiée. À la saisie, cette validation se traduit par des champs obligatoires d'où on ne peut sortir à moins d'ajouter une information valide.

No	Élément	À la saisie		À la validation	
		Manuelle	Automatique	Manuelle	Automatique
038	Âge de la mère	<input type="checkbox"/>	<input checked="" type="checkbox"/>	<input type="checkbox"/>	<input type="checkbox"/>
054	Âge du père	<input type="checkbox"/>	<input type="checkbox"/>	<input type="checkbox"/>	<input type="checkbox"/>
001	Année de référence	<input type="checkbox"/>	<input checked="" type="checkbox"/>	<input type="checkbox"/>	<input type="checkbox"/>
075	Classification des secteurs statistiques	<input type="checkbox"/>	<input type="checkbox"/>	<input type="checkbox"/>	<input type="checkbox"/>
063	CLSC de résidence de la mère	<input type="checkbox"/>	<input type="checkbox"/>	<input type="checkbox"/>	<input type="checkbox"/>
064	CLSC de résidence d'origine de la mère	<input type="checkbox"/>	<input type="checkbox"/>	<input type="checkbox"/>	<input type="checkbox"/>
125	Code d'imputation de la date de la dernière naissance vivante	<input type="checkbox"/>	<input type="checkbox"/>	<input type="checkbox"/>	<input type="checkbox"/>
115	Code d'imputation de la date de naissance de la mère	<input type="checkbox"/>	<input type="checkbox"/>	<input type="checkbox"/>	<input type="checkbox"/>
105	Code d'imputation de la date de naissance de l'enfant	<input type="checkbox"/>	<input type="checkbox"/>	<input type="checkbox"/>	<input type="checkbox"/>
127	Code d'imputation de la date de naissance du père	<input type="checkbox"/>	<input type="checkbox"/>	<input type="checkbox"/>	<input type="checkbox"/>
110	Code d'imputation de la date de signature du déclarant	<input type="checkbox"/>	<input type="checkbox"/>	<input type="checkbox"/>	<input type="checkbox"/>
098	Code d'imputation de la date de signature du parent	<input type="checkbox"/>	<input type="checkbox"/>	<input type="checkbox"/>	<input type="checkbox"/>
122	Code d'imputation de la date du dernier mariage de la mère	<input type="checkbox"/>	<input type="checkbox"/>	<input type="checkbox"/>	<input type="checkbox"/>
106	Code d'imputation de la durée de la grossesse	<input type="checkbox"/>	<input type="checkbox"/>	<input type="checkbox"/>	<input type="checkbox"/>
119	Code d'imputation de la langue d'usage de la mère	<input type="checkbox"/>	<input type="checkbox"/>	<input type="checkbox"/>	<input type="checkbox"/>
118	Code d'imputation de la langue maternelle de la mère	<input type="checkbox"/>	<input type="checkbox"/>	<input type="checkbox"/>	<input type="checkbox"/>
130	Code d'imputation de la langue maternelle du père	<input type="checkbox"/>	<input type="checkbox"/>	<input type="checkbox"/>	<input type="checkbox"/>
109	Code d'imputation de la qualité de l'accoucheur	<input type="checkbox"/>	<input type="checkbox"/>	<input type="checkbox"/>	<input type="checkbox"/>
120	Code d'imputation de la scolarité de la mère	<input type="checkbox"/>	<input type="checkbox"/>	<input type="checkbox"/>	<input type="checkbox"/>

Chapitre	4	Validation des éléments
Section	4.1	Validation sur l'élément
Sous-section	4.1.1	Validation de présence

No	Élément	À la saisie		À la validation	
		Manuelle	Automatique	Manuelle	Automatique
123	Code d'imputation de la situation de couple de la mère	<input type="checkbox"/>	<input type="checkbox"/>	<input type="checkbox"/>	<input type="checkbox"/>
116	Code d'imputation de l'âge de la mère	<input type="checkbox"/>	<input type="checkbox"/>	<input type="checkbox"/>	<input type="checkbox"/>
128	Code d'imputation de l'âge du père	<input type="checkbox"/>	<input type="checkbox"/>	<input type="checkbox"/>	<input type="checkbox"/>
121	Code d'imputation de l'état civil de la mère	<input type="checkbox"/>	<input type="checkbox"/>	<input type="checkbox"/>	<input type="checkbox"/>
108	Code d'imputation de l'ordre de naissance	<input type="checkbox"/>	<input type="checkbox"/>	<input type="checkbox"/>	<input type="checkbox"/>
103	Code d'imputation du code de l'établissement	<input type="checkbox"/>	<input type="checkbox"/>	<input type="checkbox"/>	<input type="checkbox"/>
132	Code d'imputation du code municipal de résidence de la mère	<input type="checkbox"/>	<input type="checkbox"/>	<input type="checkbox"/>	<input type="checkbox"/>
104	Code d'imputation du code municipal du lieu de la naissance	<input type="checkbox"/>	<input type="checkbox"/>	<input type="checkbox"/>	<input type="checkbox"/>
131	Code d'imputation du code postal de résidence de la mère	<input type="checkbox"/>	<input type="checkbox"/>	<input type="checkbox"/>	<input type="checkbox"/>
117	Code d'imputation du lieu de naissance de la mère	<input type="checkbox"/>	<input type="checkbox"/>	<input type="checkbox"/>	<input type="checkbox"/>
129	Code d'imputation du lieu de naissance du père	<input type="checkbox"/>	<input type="checkbox"/>	<input type="checkbox"/>	<input type="checkbox"/>
111	Code d'imputation du nom de famille de la mère	<input type="checkbox"/>	<input type="checkbox"/>	<input type="checkbox"/>	<input type="checkbox"/>
099	Code d'imputation du nom de famille de l'enfant	<input type="checkbox"/>	<input type="checkbox"/>	<input type="checkbox"/>	<input type="checkbox"/>
113	Code d'imputation du nom de famille du père	<input type="checkbox"/>	<input type="checkbox"/>	<input type="checkbox"/>	<input type="checkbox"/>
126	Code d'imputation du nombre d'enfants mort-nés	<input type="checkbox"/>	<input type="checkbox"/>	<input type="checkbox"/>	<input type="checkbox"/>
124	Code d'imputation du nombre d'enfants nés vivants	<input type="checkbox"/>	<input type="checkbox"/>	<input type="checkbox"/>	<input type="checkbox"/>
102	Code d'imputation du poids à la naissance	<input type="checkbox"/>	<input type="checkbox"/>	<input type="checkbox"/>	<input type="checkbox"/>
112	Code d'imputation du prénom usuel de la mère	<input type="checkbox"/>	<input type="checkbox"/>	<input type="checkbox"/>	<input type="checkbox"/>

Chapitre	4	Validation des éléments
Section	4.1	Validation sur l'élément
Sous-section	4.1.1	Validation de présence

No	Élément	À la saisie		À la validation	
		Manuelle	Automatique	Manuelle	Automatique
100	Code d'imputation du prénom de l'enfant	<input type="checkbox"/>	<input type="checkbox"/>	<input type="checkbox"/>	<input type="checkbox"/>
114	Code d'imputation du prénom usuel du père	<input type="checkbox"/>	<input type="checkbox"/>	<input type="checkbox"/>	<input type="checkbox"/>
101	Code d'imputation du sexe de l'enfant	<input type="checkbox"/>	<input type="checkbox"/>	<input type="checkbox"/>	<input type="checkbox"/>
107	Code d'imputation du type de naissance	<input type="checkbox"/>	<input type="checkbox"/>	<input type="checkbox"/>	<input type="checkbox"/>
071	Code de la base	<input type="checkbox"/>	<input type="checkbox"/>	<input type="checkbox"/>	<input type="checkbox"/>
073	Code de la région sociosanitaire au recensement	<input type="checkbox"/>	<input type="checkbox"/>	<input type="checkbox"/>	<input type="checkbox"/>
074	Code de la zone	<input type="checkbox"/>	<input type="checkbox"/>	<input type="checkbox"/>	<input type="checkbox"/>
013	Code de l'installation	<input type="checkbox"/>	<input type="checkbox"/>	<input type="checkbox"/>	<input checked="" type="checkbox"/>
072	Code du groupe	<input type="checkbox"/>	<input type="checkbox"/>	<input type="checkbox"/>	<input type="checkbox"/>
058	Code municipal de résidence de la mère	<input type="checkbox"/>	<input type="checkbox"/>	<input type="checkbox"/>	<input checked="" type="checkbox"/>
015	Code municipal du lieu de la naissance	<input type="checkbox"/>	<input type="checkbox"/>	<input type="checkbox"/>	<input checked="" type="checkbox"/>
057	Code postal de résidence de la mère	<input type="checkbox"/>	<input type="checkbox"/>	<input type="checkbox"/>	<input checked="" type="checkbox"/>
014	Code postal du lieu de la naissance	<input type="checkbox"/>	<input type="checkbox"/>	<input type="checkbox"/>	<input checked="" type="checkbox"/>
069	Date d'actualisation du territoire de CLSC	<input type="checkbox"/>	<input type="checkbox"/>	<input type="checkbox"/>	<input type="checkbox"/>
068	Date d'attribution du territoire de CLSC d'origine	<input type="checkbox"/>	<input type="checkbox"/>	<input type="checkbox"/>	<input type="checkbox"/>
095	Date de chargement	<input type="checkbox"/>	<input type="checkbox"/>	<input type="checkbox"/>	<input type="checkbox"/>
096	Date de chargement IND	<input type="checkbox"/>	<input type="checkbox"/>	<input type="checkbox"/>	<input type="checkbox"/>
048	Date de la dernière naissance vivante	<input type="checkbox"/>	<input type="checkbox"/>	<input type="checkbox"/>	<input type="checkbox"/>
092	Date de la version d'attribution de l'indice	<input type="checkbox"/>	<input type="checkbox"/>	<input type="checkbox"/>	<input type="checkbox"/>
070	Date de la version du M34	<input type="checkbox"/>	<input type="checkbox"/>	<input type="checkbox"/>	<input type="checkbox"/>
037	Date de naissance de la mère	<input type="checkbox"/>	<input type="checkbox"/>	<input type="checkbox"/>	<input checked="" type="checkbox"/>
023	Date de naissance de l'enfant	<input type="checkbox"/>	<input checked="" type="checkbox"/>	<input type="checkbox"/>	<input type="checkbox"/>
053	Date de naissance du père	<input type="checkbox"/>	<input type="checkbox"/>	<input type="checkbox"/>	<input checked="" type="checkbox"/>

Chapitre	4	Validation des éléments
Section	4.1	Validation sur l'élément
Sous-section	4.1.1	Validation de présence

No	Élément	À la saisie		À la validation	
		Manuelle	Automatique	Manuelle	Automatique
002	Date de réception	<input type="checkbox"/>	<input checked="" type="checkbox"/>	<input type="checkbox"/>	<input type="checkbox"/>
030	Date de signature du déclarant	<input type="checkbox"/>	<input type="checkbox"/>	<input type="checkbox"/>	<input type="checkbox"/>
005	Date de signature du parent	<input type="checkbox"/>	<input type="checkbox"/>	<input type="checkbox"/>	<input type="checkbox"/>
044	Date du dernier mariage de la mère	<input type="checkbox"/>	<input type="checkbox"/>	<input type="checkbox"/>	<input type="checkbox"/>
025	Durée de la grossesse	<input type="checkbox"/>	<input type="checkbox"/>	<input type="checkbox"/>	<input checked="" type="checkbox"/>
043	État civil de la mère	<input type="checkbox"/>	<input type="checkbox"/>	<input type="checkbox"/>	<input checked="" type="checkbox"/>
024	Heure de naissance de l'enfant	<input type="checkbox"/>	<input type="checkbox"/>	<input type="checkbox"/>	<input type="checkbox"/>
052	Identificateur de mortinaissances antérieures	<input type="checkbox"/>	<input type="checkbox"/>	<input type="checkbox"/>	<input type="checkbox"/>
051	Identificateur de rang	<input type="checkbox"/>	<input type="checkbox"/>	<input type="checkbox"/>	<input type="checkbox"/>
012	Identificateur d'enfant de faible poids	<input type="checkbox"/>	<input type="checkbox"/>	<input type="checkbox"/>	<input type="checkbox"/>
028	Identificateur d'enfant prématuré	<input type="checkbox"/>	<input type="checkbox"/>	<input type="checkbox"/>	<input type="checkbox"/>
046	Identificateur d'état civil	<input type="checkbox"/>	<input type="checkbox"/>	<input type="checkbox"/>	<input type="checkbox"/>
093	Indicateur de discordance	<input type="checkbox"/>	<input type="checkbox"/>	<input type="checkbox"/>	<input type="checkbox"/>
021	Indicateur du lieu de la naissance selon l'établissement	<input type="checkbox"/>	<input type="checkbox"/>	<input type="checkbox"/>	<input type="checkbox"/>
022	Indicateur naissance hors-Québec	<input type="checkbox"/>	<input type="checkbox"/>	<input type="checkbox"/>	<input type="checkbox"/>
076	Indice de défavorisation matérielle au niveau du CLSC (quartile)	<input type="checkbox"/>	<input type="checkbox"/>	<input type="checkbox"/>	<input type="checkbox"/>
080	Indice de défavorisation matérielle au niveau du RLS (quartile)	<input type="checkbox"/>	<input type="checkbox"/>	<input type="checkbox"/>	<input type="checkbox"/>
078	Indice de défavorisation matérielle au niveau du RTS (quartile)	<input type="checkbox"/>	<input type="checkbox"/>	<input type="checkbox"/>	<input type="checkbox"/>
084	Indice de défavorisation matérielle au niveau du RTS (quintile)	<input type="checkbox"/>	<input type="checkbox"/>	<input type="checkbox"/>	<input type="checkbox"/>
090	Indice de défavorisation matérielle au niveau national (centile)	<input type="checkbox"/>	<input type="checkbox"/>	<input type="checkbox"/>	<input type="checkbox"/>

Chapitre	4	Validation des éléments
Section	4.1	Validation sur l'élément
Sous-section	4.1.1	Validation de présence

No	Élément	À la saisie		À la validation	
		Manuelle	Automatique	Manuelle	Automatique
088	Indice de défavorisation matérielle au niveau national (quintile)	<input type="checkbox"/>	<input type="checkbox"/>	<input type="checkbox"/>	<input type="checkbox"/>
082	Indice de défavorisation matérielle au niveau régional (quartile)	<input type="checkbox"/>	<input type="checkbox"/>	<input type="checkbox"/>	<input type="checkbox"/>
086	Indice de défavorisation matérielle au niveau régional (quintile)	<input type="checkbox"/>	<input type="checkbox"/>	<input type="checkbox"/>	<input type="checkbox"/>
083	Indice de défavorisation sociale au niveau régional (quartile)	<input type="checkbox"/>	<input type="checkbox"/>	<input type="checkbox"/>	<input type="checkbox"/>
077	Indice de défavorisation sociale au niveau du CLSC (quartile)	<input type="checkbox"/>	<input type="checkbox"/>	<input type="checkbox"/>	<input type="checkbox"/>
081	Indice de défavorisation sociale au niveau du RLS (quartile)	<input type="checkbox"/>	<input type="checkbox"/>	<input type="checkbox"/>	<input type="checkbox"/>
079	Indice de défavorisation sociale au niveau du RTS (quartile)	<input type="checkbox"/>	<input type="checkbox"/>	<input type="checkbox"/>	<input type="checkbox"/>
085	Indice de défavorisation sociale au niveau du RTS (quintile)	<input type="checkbox"/>	<input type="checkbox"/>	<input type="checkbox"/>	<input type="checkbox"/>
091	Indice de défavorisation sociale au niveau national (centile)	<input type="checkbox"/>	<input type="checkbox"/>	<input type="checkbox"/>	<input type="checkbox"/>
089	Indice de défavorisation sociale au niveau national (quintile)	<input type="checkbox"/>	<input type="checkbox"/>	<input type="checkbox"/>	<input type="checkbox"/>
087	Indice de défavorisation sociale au niveau régional (quintile)	<input type="checkbox"/>	<input type="checkbox"/>	<input type="checkbox"/>	<input type="checkbox"/>
033	Initiales de la mère	<input type="checkbox"/>	<input type="checkbox"/>	<input type="checkbox"/>	<input type="checkbox"/>
008	Initiales de l'enfant	<input type="checkbox"/>	<input type="checkbox"/>	<input type="checkbox"/>	<input type="checkbox"/>
036	Initiales du père	<input type="checkbox"/>	<input type="checkbox"/>	<input type="checkbox"/>	<input type="checkbox"/>
041	Langue d'usage de la mère (à la maison)	<input type="checkbox"/>	<input type="checkbox"/>	<input type="checkbox"/>	<input type="checkbox"/>
040	Langue maternelle de la mère	<input type="checkbox"/>	<input type="checkbox"/>	<input type="checkbox"/>	<input type="checkbox"/>
056	Langue maternelle du père	<input type="checkbox"/>	<input type="checkbox"/>	<input type="checkbox"/>	<input type="checkbox"/>
017	Lieu de la naissance	<input type="checkbox"/>	<input type="checkbox"/>	<input type="checkbox"/>	<input type="checkbox"/>
039	Lieu de naissance de la mère	<input type="checkbox"/>	<input type="checkbox"/>	<input type="checkbox"/>	<input type="checkbox"/>
055	Lieu de naissance du père	<input type="checkbox"/>	<input type="checkbox"/>	<input type="checkbox"/>	<input type="checkbox"/>
060	Lieu de résidence de la mère	<input type="checkbox"/>	<input type="checkbox"/>	<input type="checkbox"/>	<input checked="" type="checkbox"/>

Chapitre	4	Validation des éléments
Section	4.1	Validation sur l'élément
Sous-section	4.1.1	Validation de présence

No	Élément	À la saisie		À la validation	
		Manuelle	Automatique	Manuelle	Automatique
003	Matricule	<input type="checkbox"/>	<input checked="" type="checkbox"/>	<input type="checkbox"/>	<input type="checkbox"/>
062	Municipalité régionale de comté de résidence de la mère	<input type="checkbox"/>	<input type="checkbox"/>	<input type="checkbox"/>	<input type="checkbox"/>
019	Municipalité régionale de comté du lieu de la naissance	<input type="checkbox"/>	<input type="checkbox"/>	<input type="checkbox"/>	<input type="checkbox"/>
031	Nom de famille de la mère	<input checked="" type="checkbox"/>	<input checked="" type="checkbox"/>	<input type="checkbox"/>	<input type="checkbox"/>
059	Nom de la municipalité de résidence de la mère	<input type="checkbox"/>	<input type="checkbox"/>	<input type="checkbox"/>	<input type="checkbox"/>
016	Nom de la municipalité du lieu de la naissance	<input type="checkbox"/>	<input type="checkbox"/>	<input type="checkbox"/>	<input type="checkbox"/>
006	Nom de famille de l'enfant	<input type="checkbox"/>	<input type="checkbox"/>	<input type="checkbox"/>	<input type="checkbox"/>
034	Nom de famille du père	<input type="checkbox"/>	<input type="checkbox"/>	<input type="checkbox"/>	<input type="checkbox"/>
049	Nombre d'enfants mort-nés	<input type="checkbox"/>	<input type="checkbox"/>	<input type="checkbox"/>	<input checked="" type="checkbox"/>
047	Nombre d'enfants nés vivants	<input type="checkbox"/>	<input type="checkbox"/>	<input type="checkbox"/>	<input checked="" type="checkbox"/>
004	Numéro de formulaire	<input type="checkbox"/>	<input type="checkbox"/>	<input type="checkbox"/>	<input type="checkbox"/>
097	Numéro de référence	<input type="checkbox"/>	<input type="checkbox"/>	<input type="checkbox"/>	<input type="checkbox"/>
027	Ordre de naissance	<input type="checkbox"/>	<input type="checkbox"/>	<input type="checkbox"/>	<input checked="" type="checkbox"/>
011	Percentile du poids à la naissance	<input type="checkbox"/>	<input type="checkbox"/>	<input type="checkbox"/>	<input type="checkbox"/>
010	Poids à la naissance	<input type="checkbox"/>	<input type="checkbox"/>	<input type="checkbox"/>	<input checked="" type="checkbox"/>
032	Prénom usuel de la mère	<input checked="" type="checkbox"/>	<input checked="" type="checkbox"/>	<input type="checkbox"/>	<input type="checkbox"/>
007	Prénom de l'enfant	<input type="checkbox"/>	<input type="checkbox"/>	<input type="checkbox"/>	<input type="checkbox"/>
035	Prénom usuel du père	<input type="checkbox"/>	<input type="checkbox"/>	<input type="checkbox"/>	<input type="checkbox"/>
029	Qualité de l'accoucheur	<input type="checkbox"/>	<input type="checkbox"/>	<input type="checkbox"/>	<input checked="" type="checkbox"/>
061	Région administrative de résidence de la mère	<input type="checkbox"/>	<input type="checkbox"/>	<input type="checkbox"/>	<input type="checkbox"/>
018	Région administrative du lieu de la naissance	<input type="checkbox"/>	<input type="checkbox"/>	<input type="checkbox"/>	<input type="checkbox"/>
067	Région sociosanitaire de résidence de la mère	<input type="checkbox"/>	<input type="checkbox"/>	<input type="checkbox"/>	<input type="checkbox"/>
020	Région sociosanitaire du lieu de la naissance	<input type="checkbox"/>	<input type="checkbox"/>	<input type="checkbox"/>	<input type="checkbox"/>
065	Réseau local de services de résidence de la mère	<input type="checkbox"/>	<input type="checkbox"/>	<input type="checkbox"/>	<input type="checkbox"/>

Chapitre	4	Validation des éléments
Section	4.1	Validation sur l'élément
Sous-section	4.1.1	Validation de présence

No	Élément	À la saisie		À la validation	
		Manuelle	Automatique	Manuelle	Automatique
066	Réseau territorial de services de résidence de la mère	<input type="checkbox"/>	<input type="checkbox"/>	<input type="checkbox"/>	<input type="checkbox"/>
042	Scolarité de la mère	<input type="checkbox"/>	<input type="checkbox"/>	<input type="checkbox"/>	<input checked="" type="checkbox"/>
009	Sexe de l'enfant	<input type="checkbox"/>	<input type="checkbox"/>	<input type="checkbox"/>	<input checked="" type="checkbox"/>
045	Situation de couple de la mère	<input type="checkbox"/>	<input type="checkbox"/>	<input type="checkbox"/>	<input checked="" type="checkbox"/>
094	Taux global de non-réponse	<input type="checkbox"/>	<input type="checkbox"/>	<input type="checkbox"/>	<input type="checkbox"/>
050	Total des accouchements	<input type="checkbox"/>	<input type="checkbox"/>	<input type="checkbox"/>	<input type="checkbox"/>
026	Type de naissance	<input type="checkbox"/>	<input type="checkbox"/>	<input type="checkbox"/>	<input checked="" type="checkbox"/>

Chapitre	4	Validation des éléments
Section	4.1	Validation sur l'élément
Sous-section	4.1.2	Validation de format

L'élément doit prendre un format particulier. À la saisie, cette validation s'accompagne d'un gabarit propre au format de l'élément (ex. : code postal : X9X 9X9). À la validation, aucune validation n'est faite puisque le bulletin de naissance est en format papier.

No	Élément	À la saisie		À la validation	
		Manuelle	Automatique	Manuelle	Automatique
038	Âge de la mère	<input type="checkbox"/>	<input type="checkbox"/>	<input type="checkbox"/>	<input type="checkbox"/>
054	Âge du père	<input type="checkbox"/>	<input type="checkbox"/>	<input type="checkbox"/>	<input type="checkbox"/>
001	Année de référence	<input type="checkbox"/>	<input type="checkbox"/>	<input type="checkbox"/>	<input checked="" type="checkbox"/>
075	Classification des secteurs statistiques	<input type="checkbox"/>	<input type="checkbox"/>	<input type="checkbox"/>	<input type="checkbox"/>
063	CLSC de résidence de la mère	<input type="checkbox"/>	<input type="checkbox"/>	<input type="checkbox"/>	<input type="checkbox"/>
064	CLSC de résidence d'origine de la mère	<input type="checkbox"/>	<input type="checkbox"/>	<input type="checkbox"/>	<input type="checkbox"/>
125	Code d'imputation de la date de la dernière naissance vivante	<input type="checkbox"/>	<input type="checkbox"/>	<input type="checkbox"/>	<input type="checkbox"/>
115	Code d'imputation de la date de naissance de la mère	<input type="checkbox"/>	<input type="checkbox"/>	<input type="checkbox"/>	<input type="checkbox"/>
105	Code d'imputation de la date de naissance de l'enfant	<input type="checkbox"/>	<input type="checkbox"/>	<input type="checkbox"/>	<input type="checkbox"/>
127	Code d'imputation de la date de naissance du père	<input type="checkbox"/>	<input type="checkbox"/>	<input type="checkbox"/>	<input type="checkbox"/>
110	Code d'imputation de la date de signature du déclarant	<input type="checkbox"/>	<input type="checkbox"/>	<input type="checkbox"/>	<input type="checkbox"/>
098	Code d'imputation de la date de signature du parent	<input type="checkbox"/>	<input type="checkbox"/>	<input type="checkbox"/>	<input type="checkbox"/>
122	Code d'imputation de la date du dernier mariage de la mère	<input type="checkbox"/>	<input type="checkbox"/>	<input type="checkbox"/>	<input type="checkbox"/>
106	Code d'imputation de la durée de la grossesse	<input type="checkbox"/>	<input type="checkbox"/>	<input type="checkbox"/>	<input type="checkbox"/>
119	Code d'imputation de la langue d'usage de la mère	<input type="checkbox"/>	<input type="checkbox"/>	<input type="checkbox"/>	<input type="checkbox"/>
118	Code d'imputation de la langue maternelle de la mère	<input type="checkbox"/>	<input type="checkbox"/>	<input type="checkbox"/>	<input type="checkbox"/>
130	Code d'imputation de la langue maternelle du père	<input type="checkbox"/>	<input type="checkbox"/>	<input type="checkbox"/>	<input type="checkbox"/>
109	Code d'imputation de la qualité de l'accoucheur	<input type="checkbox"/>	<input type="checkbox"/>	<input type="checkbox"/>	<input type="checkbox"/>
120	Code d'imputation de la scolarité de la mère	<input type="checkbox"/>	<input type="checkbox"/>	<input type="checkbox"/>	<input type="checkbox"/>

Chapitre	4	Validation des éléments
Section	4.1	Validation sur l'élément
Sous-section	4.1.2	Validation de format

No	Élément	À la saisie		À la validation	
		Manuelle	Automatique	Manuelle	Automatique
123	Code d'imputation de la situation de couple de la mère	<input type="checkbox"/>	<input type="checkbox"/>	<input type="checkbox"/>	<input type="checkbox"/>
116	Code d'imputation de l'âge de la mère	<input type="checkbox"/>	<input type="checkbox"/>	<input type="checkbox"/>	<input type="checkbox"/>
128	Code d'imputation de l'âge du père	<input type="checkbox"/>	<input type="checkbox"/>	<input type="checkbox"/>	<input type="checkbox"/>
121	Code d'imputation de l'état civil de la mère	<input type="checkbox"/>	<input type="checkbox"/>	<input type="checkbox"/>	<input type="checkbox"/>
108	Code d'imputation de l'ordre de naissance	<input type="checkbox"/>	<input type="checkbox"/>	<input type="checkbox"/>	<input type="checkbox"/>
103	Code d'imputation du code de l'établissement	<input type="checkbox"/>	<input type="checkbox"/>	<input type="checkbox"/>	<input type="checkbox"/>
132	Code d'imputation du code municipal de résidence de la mère	<input type="checkbox"/>	<input type="checkbox"/>	<input type="checkbox"/>	<input type="checkbox"/>
104	Code d'imputation du code municipal du lieu de la naissance	<input type="checkbox"/>	<input type="checkbox"/>	<input type="checkbox"/>	<input type="checkbox"/>
131	Code d'imputation du code postal de résidence de la mère	<input type="checkbox"/>	<input type="checkbox"/>	<input type="checkbox"/>	<input type="checkbox"/>
117	Code d'imputation du lieu de naissance de la mère	<input type="checkbox"/>	<input type="checkbox"/>	<input type="checkbox"/>	<input type="checkbox"/>
129	Code d'imputation du lieu de naissance du père	<input type="checkbox"/>	<input type="checkbox"/>	<input type="checkbox"/>	<input type="checkbox"/>
111	Code d'imputation du nom de famille de la mère	<input type="checkbox"/>	<input type="checkbox"/>	<input type="checkbox"/>	<input type="checkbox"/>
099	Code d'imputation du nom de famille de l'enfant	<input type="checkbox"/>	<input type="checkbox"/>	<input type="checkbox"/>	<input type="checkbox"/>
113	Code d'imputation du nom de famille du père	<input type="checkbox"/>	<input type="checkbox"/>	<input type="checkbox"/>	<input type="checkbox"/>
126	Code d'imputation du nombre d'enfants mort-nés	<input type="checkbox"/>	<input type="checkbox"/>	<input type="checkbox"/>	<input type="checkbox"/>
124	Code d'imputation du nombre d'enfants nés vivants	<input type="checkbox"/>	<input type="checkbox"/>	<input type="checkbox"/>	<input type="checkbox"/>
102	Code d'imputation du poids à la naissance	<input type="checkbox"/>	<input type="checkbox"/>	<input type="checkbox"/>	<input type="checkbox"/>
112	Code d'imputation du prénom usuel de la mère	<input type="checkbox"/>	<input type="checkbox"/>	<input type="checkbox"/>	<input type="checkbox"/>

Chapitre	4	Validation des éléments
Section	4.1	Validation sur l'élément
Sous-section	4.1.2	Validation de format

No	Élément	À la saisie		À la validation	
		Manuelle	Automatique	Manuelle	Automatique
100	Code d'imputation du prénom de l'enfant	<input type="checkbox"/>	<input type="checkbox"/>	<input type="checkbox"/>	<input type="checkbox"/>
114	Code d'imputation du prénom usuel du père	<input type="checkbox"/>	<input type="checkbox"/>	<input type="checkbox"/>	<input type="checkbox"/>
101	Code d'imputation du sexe de l'enfant	<input type="checkbox"/>	<input type="checkbox"/>	<input type="checkbox"/>	<input type="checkbox"/>
107	Code d'imputation du type de naissance	<input type="checkbox"/>	<input type="checkbox"/>	<input type="checkbox"/>	<input type="checkbox"/>
071	Code de la base	<input type="checkbox"/>	<input type="checkbox"/>	<input type="checkbox"/>	<input type="checkbox"/>
073	Code de la région sociosanitaire au recensement	<input type="checkbox"/>	<input type="checkbox"/>	<input type="checkbox"/>	<input type="checkbox"/>
074	Code de la zone	<input type="checkbox"/>	<input type="checkbox"/>	<input type="checkbox"/>	<input type="checkbox"/>
013	Code de l'installation	<input type="checkbox"/>	<input type="checkbox"/>	<input type="checkbox"/>	<input type="checkbox"/>
072	Code du groupe	<input type="checkbox"/>	<input type="checkbox"/>	<input type="checkbox"/>	<input type="checkbox"/>
058	Code municipal de résidence de la mère	<input type="checkbox"/>	<input type="checkbox"/>	<input type="checkbox"/>	<input type="checkbox"/>
015	Code municipal du lieu de la naissance	<input type="checkbox"/>	<input type="checkbox"/>	<input type="checkbox"/>	<input checked="" type="checkbox"/>
057	Code postal de résidence de la mère	<input type="checkbox"/>	<input checked="" type="checkbox"/>	<input type="checkbox"/>	<input type="checkbox"/>
014	Code postal du lieu de la naissance	<input type="checkbox"/>	<input checked="" type="checkbox"/>	<input type="checkbox"/>	<input type="checkbox"/>
069	Date d'actualisation du territoire de CLSC	<input type="checkbox"/>	<input checked="" type="checkbox"/>	<input type="checkbox"/>	<input type="checkbox"/>
068	Date d'attribution du territoire de CLSC d'origine	<input type="checkbox"/>	<input checked="" type="checkbox"/>	<input type="checkbox"/>	<input type="checkbox"/>
095	Date de chargement	<input type="checkbox"/>	<input checked="" type="checkbox"/>	<input type="checkbox"/>	<input type="checkbox"/>
096	Date de chargement IND	<input type="checkbox"/>	<input checked="" type="checkbox"/>	<input type="checkbox"/>	<input type="checkbox"/>
048	Date de la dernière naissance vivante	<input type="checkbox"/>	<input checked="" type="checkbox"/>	<input type="checkbox"/>	<input type="checkbox"/>
092	Date de la version d'attribution de l'indice	<input type="checkbox"/>	<input checked="" type="checkbox"/>	<input type="checkbox"/>	<input type="checkbox"/>
070	Date de la version du M34	<input type="checkbox"/>	<input checked="" type="checkbox"/>	<input type="checkbox"/>	<input type="checkbox"/>
037	Date de naissance de la mère	<input type="checkbox"/>	<input checked="" type="checkbox"/>	<input type="checkbox"/>	<input type="checkbox"/>
023	Date de naissance de l'enfant	<input type="checkbox"/>	<input checked="" type="checkbox"/>	<input type="checkbox"/>	<input type="checkbox"/>
053	Date de naissance du père	<input type="checkbox"/>	<input checked="" type="checkbox"/>	<input type="checkbox"/>	<input type="checkbox"/>

Chapitre	4	Validation des éléments
Section	4.1	Validation sur l'élément
Sous-section	4.1.2	Validation de format

No	Élément	À la saisie		À la validation	
		Manuelle	Automatique	Manuelle	Automatique
002	Date de réception	<input type="checkbox"/>	<input checked="" type="checkbox"/>	<input type="checkbox"/>	<input type="checkbox"/>
030	Date de signature du déclarant	<input type="checkbox"/>	<input checked="" type="checkbox"/>	<input type="checkbox"/>	<input type="checkbox"/>
005	Date de signature du parent	<input type="checkbox"/>	<input checked="" type="checkbox"/>	<input type="checkbox"/>	<input type="checkbox"/>
044	Date du dernier mariage de la mère	<input type="checkbox"/>	<input checked="" type="checkbox"/>	<input type="checkbox"/>	<input type="checkbox"/>
025	Durée de la grossesse	<input type="checkbox"/>	<input type="checkbox"/>	<input type="checkbox"/>	<input type="checkbox"/>
043	État civil de la mère	<input type="checkbox"/>	<input type="checkbox"/>	<input type="checkbox"/>	<input type="checkbox"/>
024	Heure de naissance de l'enfant	<input type="checkbox"/>	<input type="checkbox"/>	<input type="checkbox"/>	<input checked="" type="checkbox"/>
052	Identificateur de mortinaissances antérieures	<input type="checkbox"/>	<input type="checkbox"/>	<input type="checkbox"/>	<input type="checkbox"/>
051	Identificateur de rang	<input type="checkbox"/>	<input type="checkbox"/>	<input type="checkbox"/>	<input type="checkbox"/>
012	Identificateur d'enfant de faible poids	<input type="checkbox"/>	<input type="checkbox"/>	<input type="checkbox"/>	<input type="checkbox"/>
028	Identificateur d'enfant prématuré	<input type="checkbox"/>	<input type="checkbox"/>	<input type="checkbox"/>	<input type="checkbox"/>
046	Identificateur d'état civil	<input type="checkbox"/>	<input type="checkbox"/>	<input type="checkbox"/>	<input type="checkbox"/>
093	Indicateur de discordance	<input type="checkbox"/>	<input type="checkbox"/>	<input type="checkbox"/>	<input type="checkbox"/>
021	Indicateur du lieu de la naissance selon l'établissement	<input type="checkbox"/>	<input type="checkbox"/>	<input type="checkbox"/>	<input type="checkbox"/>
022	Indicateur naissance hors-Québec	<input type="checkbox"/>	<input type="checkbox"/>	<input type="checkbox"/>	<input type="checkbox"/>
076	Indice de défavorisation matérielle au niveau du CLSC (quartile)	<input type="checkbox"/>	<input type="checkbox"/>	<input type="checkbox"/>	<input type="checkbox"/>
080	Indice de défavorisation matérielle au niveau du RLS (quartile)	<input type="checkbox"/>	<input type="checkbox"/>	<input type="checkbox"/>	<input type="checkbox"/>
078	Indice de défavorisation matérielle au niveau du RTS (quartile)	<input type="checkbox"/>	<input type="checkbox"/>	<input type="checkbox"/>	<input type="checkbox"/>
084	Indice de défavorisation matérielle au niveau du RTS (quintile)	<input type="checkbox"/>	<input type="checkbox"/>	<input type="checkbox"/>	<input type="checkbox"/>
090	Indice de défavorisation matérielle au niveau national (centile)	<input type="checkbox"/>	<input type="checkbox"/>	<input type="checkbox"/>	<input type="checkbox"/>

Chapitre	4	Validation des éléments
Section	4.1	Validation sur l'élément
Sous-section	4.1.2	Validation de format

No	Élément	À la saisie		À la validation	
		Manuelle	Automatique	Manuelle	Automatique
088	Indice de défavorisation matérielle au niveau national (quintile)	<input type="checkbox"/>	<input type="checkbox"/>	<input type="checkbox"/>	<input type="checkbox"/>
082	Indice de défavorisation matérielle au niveau régional (quartile)	<input type="checkbox"/>	<input type="checkbox"/>	<input type="checkbox"/>	<input type="checkbox"/>
086	Indice de défavorisation matérielle au niveau régional (quintile)	<input type="checkbox"/>	<input type="checkbox"/>	<input type="checkbox"/>	<input type="checkbox"/>
083	Indice de défavorisation sociale au niveau régional (quartile)	<input type="checkbox"/>	<input type="checkbox"/>	<input type="checkbox"/>	<input type="checkbox"/>
077	Indice de défavorisation sociale au niveau du CLSC (quartile)	<input type="checkbox"/>	<input type="checkbox"/>	<input type="checkbox"/>	<input type="checkbox"/>
081	Indice de défavorisation sociale au niveau du RLS (quartile)	<input type="checkbox"/>	<input type="checkbox"/>	<input type="checkbox"/>	<input type="checkbox"/>
079	Indice de défavorisation sociale au niveau du RTS (quartile)	<input type="checkbox"/>	<input type="checkbox"/>	<input type="checkbox"/>	<input type="checkbox"/>
085	Indice de défavorisation sociale au niveau du RTS (quintile)	<input type="checkbox"/>	<input type="checkbox"/>	<input type="checkbox"/>	<input type="checkbox"/>
091	Indice de défavorisation sociale au niveau national (centile)	<input type="checkbox"/>	<input type="checkbox"/>	<input type="checkbox"/>	<input type="checkbox"/>
089	Indice de défavorisation sociale au niveau national (quintile)	<input type="checkbox"/>	<input type="checkbox"/>	<input type="checkbox"/>	<input type="checkbox"/>
087	Indice de défavorisation sociale au niveau régional (quintile)	<input type="checkbox"/>	<input type="checkbox"/>	<input type="checkbox"/>	<input type="checkbox"/>
033	Initiales de la mère	<input type="checkbox"/>	<input type="checkbox"/>	<input type="checkbox"/>	<input type="checkbox"/>
008	Initiales de l'enfant	<input type="checkbox"/>	<input type="checkbox"/>	<input type="checkbox"/>	<input type="checkbox"/>
036	Initiales du père	<input type="checkbox"/>	<input type="checkbox"/>	<input type="checkbox"/>	<input type="checkbox"/>
041	Langue d'usage de la mère (à la maison)	<input type="checkbox"/>	<input type="checkbox"/>	<input type="checkbox"/>	<input type="checkbox"/>
040	Langue maternelle de la mère	<input type="checkbox"/>	<input type="checkbox"/>	<input type="checkbox"/>	<input type="checkbox"/>
056	Langue maternelle du père	<input type="checkbox"/>	<input type="checkbox"/>	<input type="checkbox"/>	<input type="checkbox"/>
017	Lieu de la naissance	<input type="checkbox"/>	<input type="checkbox"/>	<input type="checkbox"/>	<input type="checkbox"/>
039	Lieu de naissance de la mère	<input type="checkbox"/>	<input type="checkbox"/>	<input type="checkbox"/>	<input type="checkbox"/>
055	Lieu de naissance du père	<input type="checkbox"/>	<input type="checkbox"/>	<input type="checkbox"/>	<input type="checkbox"/>
060	Lieu de résidence de la mère	<input type="checkbox"/>	<input type="checkbox"/>	<input type="checkbox"/>	<input type="checkbox"/>

Chapitre 4 Validation des éléments
Section 4.1 Validation sur l'élément
Sous-section 4.1.2 Validation de format

No	Élément	À la saisie		À la validation	
		Manuelle	Automatique	Manuelle	Automatique
003	Matricule	<input type="checkbox"/>	<input type="checkbox"/>	<input type="checkbox"/>	<input type="checkbox"/>
062	Municipalité régionale de comté de résidence de la mère	<input type="checkbox"/>	<input type="checkbox"/>	<input type="checkbox"/>	<input type="checkbox"/>
019	Municipalité régionale de comté du lieu de la naissance	<input type="checkbox"/>	<input type="checkbox"/>	<input type="checkbox"/>	<input type="checkbox"/>
031	Nom de famille de la mère	<input type="checkbox"/>	<input type="checkbox"/>	<input type="checkbox"/>	<input type="checkbox"/>
059	Nom de la municipalité de résidence de la mère	<input type="checkbox"/>	<input type="checkbox"/>	<input type="checkbox"/>	<input type="checkbox"/>
016	Nom de la municipalité du lieu de la naissance	<input type="checkbox"/>	<input type="checkbox"/>	<input type="checkbox"/>	<input type="checkbox"/>
006	Nom de famille de l'enfant	<input type="checkbox"/>	<input type="checkbox"/>	<input type="checkbox"/>	<input type="checkbox"/>
034	Nom de famille du père	<input type="checkbox"/>	<input type="checkbox"/>	<input type="checkbox"/>	<input type="checkbox"/>
049	Nombre d'enfants mort-nés	<input type="checkbox"/>	<input type="checkbox"/>	<input type="checkbox"/>	<input type="checkbox"/>
047	Nombre d'enfants nés vivants	<input type="checkbox"/>	<input type="checkbox"/>	<input type="checkbox"/>	<input type="checkbox"/>
004	Numéro de formulaire	<input type="checkbox"/>	<input type="checkbox"/>	<input type="checkbox"/>	<input checked="" type="checkbox"/>
097	Numéro de référence	<input type="checkbox"/>	<input type="checkbox"/>	<input type="checkbox"/>	<input type="checkbox"/>
027	Ordre de naissance	<input type="checkbox"/>	<input type="checkbox"/>	<input type="checkbox"/>	<input type="checkbox"/>
011	Percentile du poids à la naissance	<input type="checkbox"/>	<input type="checkbox"/>	<input type="checkbox"/>	<input type="checkbox"/>
010	Poids à la naissance	<input type="checkbox"/>	<input type="checkbox"/>	<input type="checkbox"/>	<input type="checkbox"/>
032	Prénom usuel de la mère	<input type="checkbox"/>	<input type="checkbox"/>	<input type="checkbox"/>	<input type="checkbox"/>
007	Prénom de l'enfant	<input type="checkbox"/>	<input type="checkbox"/>	<input type="checkbox"/>	<input type="checkbox"/>
035	Prénom usuel du père	<input type="checkbox"/>	<input type="checkbox"/>	<input type="checkbox"/>	<input type="checkbox"/>
029	Qualité de l'accoucheur	<input type="checkbox"/>	<input type="checkbox"/>	<input type="checkbox"/>	<input type="checkbox"/>
061	Région administrative de résidence de la mère	<input type="checkbox"/>	<input type="checkbox"/>	<input type="checkbox"/>	<input type="checkbox"/>
018	Région administrative du lieu de la naissance	<input type="checkbox"/>	<input type="checkbox"/>	<input type="checkbox"/>	<input type="checkbox"/>
067	Région sociosanitaire de résidence de la mère	<input type="checkbox"/>	<input type="checkbox"/>	<input type="checkbox"/>	<input type="checkbox"/>
020	Région sociosanitaire du lieu de la naissance	<input type="checkbox"/>	<input type="checkbox"/>	<input type="checkbox"/>	<input type="checkbox"/>
065	Réseau local de services de résidence de la mère	<input type="checkbox"/>	<input type="checkbox"/>	<input type="checkbox"/>	<input type="checkbox"/>

Chapitre	4	Validation des éléments
Section	4.1	Validation sur l'élément
Sous-section	4.1.2	Validation de format

No	Élément	À la saisie		À la validation	
		Manuelle	Automatique	Manuelle	Automatique
066	Réseau territorial de services de résidence de la mère	<input type="checkbox"/>	<input type="checkbox"/>	<input type="checkbox"/>	<input type="checkbox"/>
042	Scolarité de la mère	<input type="checkbox"/>	<input type="checkbox"/>	<input type="checkbox"/>	<input type="checkbox"/>
009	Sexe de l'enfant	<input type="checkbox"/>	<input type="checkbox"/>	<input type="checkbox"/>	<input type="checkbox"/>
045	Situation de couple de la mère	<input type="checkbox"/>	<input type="checkbox"/>	<input type="checkbox"/>	<input type="checkbox"/>
094	Taux global de non-réponse	<input type="checkbox"/>	<input type="checkbox"/>	<input type="checkbox"/>	<input type="checkbox"/>
050	Total des accouchements	<input type="checkbox"/>	<input type="checkbox"/>	<input type="checkbox"/>	<input type="checkbox"/>
026	Type de naissance	<input type="checkbox"/>	<input type="checkbox"/>	<input type="checkbox"/>	<input type="checkbox"/>

Chapitre	4	Validation des éléments
Section	4.1	Validation sur l'élément
Sous-section	4.1.3	Validation de valeur

L'élément ne peut prendre que certaines valeurs prédéfinies. À la saisie, cette validation se caractérise par une gamme autorisée de valeurs ou par l'utilisation d'une sélection sur le menu déroulant. À la saisie, aucune validation n'est faite puisque le bulletin de décès est en format papier.

No	Élément	À la saisie		À la validation	
		Manuelle	Automatique	Manuelle	Automatique
038	Âge de la mère	<input type="checkbox"/>	<input type="checkbox"/>	<input type="checkbox"/>	<input checked="" type="checkbox"/>
054	Âge du père	<input type="checkbox"/>	<input type="checkbox"/>	<input type="checkbox"/>	<input checked="" type="checkbox"/>
001	Année de référence	<input type="checkbox"/>	<input type="checkbox"/>	<input type="checkbox"/>	<input checked="" type="checkbox"/>
075	Classification des secteurs statistiques	<input type="checkbox"/>	<input type="checkbox"/>	<input type="checkbox"/>	<input type="checkbox"/>
063	CLSC de résidence de la mère	<input type="checkbox"/>	<input type="checkbox"/>	<input type="checkbox"/>	<input type="checkbox"/>
064	CLSC de résidence d'origine de la mère	<input type="checkbox"/>	<input type="checkbox"/>	<input type="checkbox"/>	<input type="checkbox"/>
125	Code d'imputation de la date de la dernière naissance vivante	<input type="checkbox"/>	<input type="checkbox"/>	<input type="checkbox"/>	<input type="checkbox"/>
115	Code d'imputation de la date de naissance de la mère	<input type="checkbox"/>	<input type="checkbox"/>	<input type="checkbox"/>	<input type="checkbox"/>
105	Code d'imputation de la date de naissance de l'enfant	<input type="checkbox"/>	<input type="checkbox"/>	<input type="checkbox"/>	<input type="checkbox"/>
127	Code d'imputation de la date de naissance du père	<input type="checkbox"/>	<input type="checkbox"/>	<input type="checkbox"/>	<input type="checkbox"/>
110	Code d'imputation de la date de signature du déclarant	<input type="checkbox"/>	<input type="checkbox"/>	<input type="checkbox"/>	<input type="checkbox"/>
098	Code d'imputation de la date de signature du parent	<input type="checkbox"/>	<input type="checkbox"/>	<input type="checkbox"/>	<input type="checkbox"/>
122	Code d'imputation de la date du dernier mariage de la mère	<input type="checkbox"/>	<input type="checkbox"/>	<input type="checkbox"/>	<input type="checkbox"/>
106	Code d'imputation de la durée de la grossesse	<input type="checkbox"/>	<input type="checkbox"/>	<input type="checkbox"/>	<input type="checkbox"/>
119	Code d'imputation de la langue d'usage de la mère	<input type="checkbox"/>	<input type="checkbox"/>	<input type="checkbox"/>	<input type="checkbox"/>
118	Code d'imputation de la langue maternelle de la mère	<input type="checkbox"/>	<input type="checkbox"/>	<input type="checkbox"/>	<input type="checkbox"/>
130	Code d'imputation de la langue maternelle du père	<input type="checkbox"/>	<input type="checkbox"/>	<input type="checkbox"/>	<input type="checkbox"/>
109	Code d'imputation de la qualité de l'accoucheur	<input type="checkbox"/>	<input type="checkbox"/>	<input type="checkbox"/>	<input type="checkbox"/>
120	Code d'imputation de la scolarité de la mère	<input type="checkbox"/>	<input type="checkbox"/>	<input type="checkbox"/>	<input type="checkbox"/>

Chapitre	4	Validation des éléments
Section	4.1	Validation sur l'élément
Sous-section	4.1.3	Validation de valeur

No	Élément	À la saisie		À la validation	
		Manuelle	Automatique	Manuelle	Automatique
123	Code d'imputation de la situation de couple de la mère	<input type="checkbox"/>	<input type="checkbox"/>	<input type="checkbox"/>	<input type="checkbox"/>
116	Code d'imputation de l'âge de la mère	<input type="checkbox"/>	<input type="checkbox"/>	<input type="checkbox"/>	<input type="checkbox"/>
128	Code d'imputation de l'âge du père	<input type="checkbox"/>	<input type="checkbox"/>	<input type="checkbox"/>	<input type="checkbox"/>
121	Code d'imputation de l'état civil de la mère	<input type="checkbox"/>	<input type="checkbox"/>	<input type="checkbox"/>	<input type="checkbox"/>
108	Code d'imputation de l'ordre de naissance	<input type="checkbox"/>	<input type="checkbox"/>	<input type="checkbox"/>	<input type="checkbox"/>
103	Code d'imputation du code de l'établissement	<input type="checkbox"/>	<input type="checkbox"/>	<input type="checkbox"/>	<input type="checkbox"/>
132	Code d'imputation du code municipal de résidence de la mère	<input type="checkbox"/>	<input type="checkbox"/>	<input type="checkbox"/>	<input type="checkbox"/>
104	Code d'imputation du code municipal du lieu de la naissance	<input type="checkbox"/>	<input type="checkbox"/>	<input type="checkbox"/>	<input type="checkbox"/>
131	Code d'imputation du code postal de résidence de la mère	<input type="checkbox"/>	<input type="checkbox"/>	<input type="checkbox"/>	<input type="checkbox"/>
117	Code d'imputation du lieu de naissance de la mère	<input type="checkbox"/>	<input type="checkbox"/>	<input type="checkbox"/>	<input type="checkbox"/>
129	Code d'imputation du lieu de naissance du père	<input type="checkbox"/>	<input type="checkbox"/>	<input type="checkbox"/>	<input type="checkbox"/>
111	Code d'imputation du nom de famille de la mère	<input type="checkbox"/>	<input type="checkbox"/>	<input type="checkbox"/>	<input type="checkbox"/>
099	Code d'imputation du nom de famille de l'enfant	<input type="checkbox"/>	<input type="checkbox"/>	<input type="checkbox"/>	<input type="checkbox"/>
113	Code d'imputation du nom de famille du père	<input type="checkbox"/>	<input type="checkbox"/>	<input type="checkbox"/>	<input type="checkbox"/>
126	Code d'imputation du nombre d'enfants mort-nés	<input type="checkbox"/>	<input type="checkbox"/>	<input type="checkbox"/>	<input type="checkbox"/>
124	Code d'imputation du nombre d'enfants nés vivants	<input type="checkbox"/>	<input type="checkbox"/>	<input type="checkbox"/>	<input type="checkbox"/>
102	Code d'imputation du poids à la naissance	<input type="checkbox"/>	<input type="checkbox"/>	<input type="checkbox"/>	<input type="checkbox"/>
112	Code d'imputation du prénom usuel de la mère	<input type="checkbox"/>	<input type="checkbox"/>	<input type="checkbox"/>	<input type="checkbox"/>

Chapitre	4	Validation des éléments
Section	4.1	Validation sur l'élément
Sous-section	4.1.3	Validation de valeur

No	Élément	À la saisie		À la validation	
		Manuelle	Automatique	Manuelle	Automatique
100	Code d'imputation du prénom de l'enfant	<input type="checkbox"/>	<input type="checkbox"/>	<input type="checkbox"/>	<input type="checkbox"/>
114	Code d'imputation du prénom usuel du père	<input type="checkbox"/>	<input type="checkbox"/>	<input type="checkbox"/>	<input type="checkbox"/>
101	Code d'imputation du sexe de l'enfant	<input type="checkbox"/>	<input type="checkbox"/>	<input type="checkbox"/>	<input type="checkbox"/>
107	Code d'imputation du type de naissance	<input type="checkbox"/>	<input type="checkbox"/>	<input type="checkbox"/>	<input type="checkbox"/>
071	Code de la base	<input type="checkbox"/>	<input type="checkbox"/>	<input type="checkbox"/>	<input type="checkbox"/>
073	Code de la région sociosanitaire au recensement	<input type="checkbox"/>	<input type="checkbox"/>	<input type="checkbox"/>	<input type="checkbox"/>
074	Code de la zone	<input type="checkbox"/>	<input type="checkbox"/>	<input type="checkbox"/>	<input type="checkbox"/>
013	Code de l'installation	<input type="checkbox"/>	<input type="checkbox"/>	<input type="checkbox"/>	<input checked="" type="checkbox"/>
072	Code du groupe	<input type="checkbox"/>	<input type="checkbox"/>	<input type="checkbox"/>	<input type="checkbox"/>
058	Code municipal de résidence de la mère	<input type="checkbox"/>	<input type="checkbox"/>	<input type="checkbox"/>	<input checked="" type="checkbox"/>
015	Code municipal du lieu de la naissance	<input type="checkbox"/>	<input type="checkbox"/>	<input type="checkbox"/>	<input checked="" type="checkbox"/>
057	Code postal de résidence de la mère	<input type="checkbox"/>	<input type="checkbox"/>	<input type="checkbox"/>	<input checked="" type="checkbox"/>
014	Code postal du lieu de la naissance	<input type="checkbox"/>	<input type="checkbox"/>	<input type="checkbox"/>	<input checked="" type="checkbox"/>
069	Date d'actualisation du territoire de CLSC	<input type="checkbox"/>	<input type="checkbox"/>	<input type="checkbox"/>	<input type="checkbox"/>
068	Date d'attribution du territoire de CLSC d'origine	<input type="checkbox"/>	<input type="checkbox"/>	<input type="checkbox"/>	<input type="checkbox"/>
095	Date de chargement	<input type="checkbox"/>	<input type="checkbox"/>	<input type="checkbox"/>	<input type="checkbox"/>
096	Date de chargement IND	<input type="checkbox"/>	<input type="checkbox"/>	<input type="checkbox"/>	<input type="checkbox"/>
048	Date de la dernière naissance vivante	<input type="checkbox"/>	<input type="checkbox"/>	<input type="checkbox"/>	<input type="checkbox"/>
092	Date de la version d'attribution de l'indice	<input type="checkbox"/>	<input type="checkbox"/>	<input type="checkbox"/>	<input type="checkbox"/>
070	Date de la version du M34	<input type="checkbox"/>	<input type="checkbox"/>	<input type="checkbox"/>	<input type="checkbox"/>
037	Date de naissance de la mère	<input type="checkbox"/>	<input type="checkbox"/>	<input type="checkbox"/>	<input type="checkbox"/>
023	Date de naissance de l'enfant	<input type="checkbox"/>	<input type="checkbox"/>	<input type="checkbox"/>	<input type="checkbox"/>
053	Date de naissance du père	<input type="checkbox"/>	<input type="checkbox"/>	<input type="checkbox"/>	<input type="checkbox"/>

Chapitre	4	Validation des éléments
Section	4.1	Validation sur l'élément
Sous-section	4.1.3	Validation de valeur

No	Élément	À la saisie		À la validation	
		Manuelle	Automatique	Manuelle	Automatique
002	Date de réception	<input type="checkbox"/>	<input type="checkbox"/>	<input type="checkbox"/>	<input type="checkbox"/>
030	Date de signature du déclarant	<input type="checkbox"/>	<input type="checkbox"/>	<input type="checkbox"/>	<input type="checkbox"/>
005	Date de signature du parent	<input type="checkbox"/>	<input type="checkbox"/>	<input type="checkbox"/>	<input type="checkbox"/>
044	Date du dernier mariage de la mère	<input type="checkbox"/>	<input type="checkbox"/>	<input type="checkbox"/>	<input type="checkbox"/>
025	Durée de la grossesse	<input type="checkbox"/>	<input type="checkbox"/>	<input type="checkbox"/>	<input checked="" type="checkbox"/>
043	État civil de la mère	<input type="checkbox"/>	<input type="checkbox"/>	<input type="checkbox"/>	<input checked="" type="checkbox"/>
024	Heure de naissance de l'enfant	<input type="checkbox"/>	<input type="checkbox"/>	<input type="checkbox"/>	<input checked="" type="checkbox"/>
052	Identificateur de mortinaissances antérieures	<input type="checkbox"/>	<input type="checkbox"/>	<input type="checkbox"/>	<input type="checkbox"/>
051	Identificateur de rang	<input type="checkbox"/>	<input type="checkbox"/>	<input type="checkbox"/>	<input type="checkbox"/>
012	Identificateur d'enfant de faible poids	<input type="checkbox"/>	<input type="checkbox"/>	<input type="checkbox"/>	<input type="checkbox"/>
028	Identificateur d'enfant prématuré	<input type="checkbox"/>	<input type="checkbox"/>	<input type="checkbox"/>	<input type="checkbox"/>
046	Identificateur d'état civil	<input type="checkbox"/>	<input type="checkbox"/>	<input type="checkbox"/>	<input type="checkbox"/>
093	Indicateur de discordance	<input type="checkbox"/>	<input type="checkbox"/>	<input type="checkbox"/>	<input type="checkbox"/>
021	Indicateur du lieu de la naissance selon l'établissement	<input type="checkbox"/>	<input type="checkbox"/>	<input type="checkbox"/>	<input type="checkbox"/>
022	Indicateur naissance hors-Québec	<input type="checkbox"/>	<input type="checkbox"/>	<input type="checkbox"/>	<input type="checkbox"/>
076	Indice de défavorisation matérielle au niveau du CLSC (quartile)	<input type="checkbox"/>	<input type="checkbox"/>	<input type="checkbox"/>	<input type="checkbox"/>
080	Indice de défavorisation matérielle au niveau du RLS (quartile)	<input type="checkbox"/>	<input type="checkbox"/>	<input type="checkbox"/>	<input type="checkbox"/>
078	Indice de défavorisation matérielle au niveau du RTS (quartile)	<input type="checkbox"/>	<input type="checkbox"/>	<input type="checkbox"/>	<input type="checkbox"/>
084	Indice de défavorisation matérielle au niveau du RTS (quintile)	<input type="checkbox"/>	<input type="checkbox"/>	<input type="checkbox"/>	<input type="checkbox"/>
090	Indice de défavorisation matérielle au niveau national (centile)	<input type="checkbox"/>	<input type="checkbox"/>	<input type="checkbox"/>	<input type="checkbox"/>

Chapitre	4	Validation des éléments
Section	4.1	Validation sur l'élément
Sous-section	4.1.3	Validation de valeur

No	Élément	À la saisie		À la validation	
		Manuelle	Automatique	Manuelle	Automatique
088	Indice de défavorisation matérielle au niveau national (quintile)	<input type="checkbox"/>	<input type="checkbox"/>	<input type="checkbox"/>	<input type="checkbox"/>
082	Indice de défavorisation matérielle au niveau régional (quartile)	<input type="checkbox"/>	<input type="checkbox"/>	<input type="checkbox"/>	<input type="checkbox"/>
086	Indice de défavorisation matérielle au niveau régional (quintile)	<input type="checkbox"/>	<input type="checkbox"/>	<input type="checkbox"/>	<input type="checkbox"/>
083	Indice de défavorisation sociale au niveau régional (quartile)	<input type="checkbox"/>	<input type="checkbox"/>	<input type="checkbox"/>	<input type="checkbox"/>
077	Indice de défavorisation sociale au niveau du CLSC (quartile)	<input type="checkbox"/>	<input type="checkbox"/>	<input type="checkbox"/>	<input type="checkbox"/>
081	Indice de défavorisation sociale au niveau du RLS (quartile)	<input type="checkbox"/>	<input type="checkbox"/>	<input type="checkbox"/>	<input type="checkbox"/>
079	Indice de défavorisation sociale au niveau du RTS (quartile)	<input type="checkbox"/>	<input type="checkbox"/>	<input type="checkbox"/>	<input type="checkbox"/>
085	Indice de défavorisation sociale au niveau du RTS (quintile)	<input type="checkbox"/>	<input type="checkbox"/>	<input type="checkbox"/>	<input type="checkbox"/>
091	Indice de défavorisation sociale au niveau national (centile)	<input type="checkbox"/>	<input type="checkbox"/>	<input type="checkbox"/>	<input type="checkbox"/>
089	Indice de défavorisation sociale au niveau national (quintile)	<input type="checkbox"/>	<input type="checkbox"/>	<input type="checkbox"/>	<input type="checkbox"/>
087	Indice de défavorisation sociale au niveau régional (quintile)	<input type="checkbox"/>	<input type="checkbox"/>	<input type="checkbox"/>	<input type="checkbox"/>
033	Initiales de la mère	<input type="checkbox"/>	<input type="checkbox"/>	<input type="checkbox"/>	<input type="checkbox"/>
008	Initiales de l'enfant	<input type="checkbox"/>	<input type="checkbox"/>	<input type="checkbox"/>	<input type="checkbox"/>
036	Initiales du père	<input type="checkbox"/>	<input type="checkbox"/>	<input type="checkbox"/>	<input type="checkbox"/>
041	Langue d'usage de la mère (à la maison)	<input type="checkbox"/>	<input type="checkbox"/>	<input type="checkbox"/>	<input checked="" type="checkbox"/>
040	Langue maternelle de la mère	<input type="checkbox"/>	<input type="checkbox"/>	<input type="checkbox"/>	<input checked="" type="checkbox"/>
056	Langue maternelle du père	<input type="checkbox"/>	<input type="checkbox"/>	<input type="checkbox"/>	<input checked="" type="checkbox"/>
017	Lieu de la naissance	<input type="checkbox"/>	<input type="checkbox"/>	<input type="checkbox"/>	<input checked="" type="checkbox"/>
039	Lieu de naissance de la mère	<input type="checkbox"/>	<input type="checkbox"/>	<input type="checkbox"/>	<input checked="" type="checkbox"/>
055	Lieu de naissance du père	<input type="checkbox"/>	<input type="checkbox"/>	<input type="checkbox"/>	<input checked="" type="checkbox"/>
060	Lieu de résidence de la mère	<input type="checkbox"/>	<input type="checkbox"/>	<input type="checkbox"/>	<input checked="" type="checkbox"/>

Chapitre	4	Validation des éléments
Section	4.1	Validation sur l'élément
Sous-section	4.1.3	Validation de valeur

No	Élément	À la saisie		À la validation	
		Manuelle	Automatique	Manuelle	Automatique
003	Matricule	<input type="checkbox"/>	<input type="checkbox"/>	<input type="checkbox"/>	<input type="checkbox"/>
062	Municipalité régionale de comté de résidence de la mère	<input type="checkbox"/>	<input type="checkbox"/>	<input type="checkbox"/>	<input type="checkbox"/>
019	Municipalité régionale de comté du lieu de la naissance	<input type="checkbox"/>	<input type="checkbox"/>	<input type="checkbox"/>	<input type="checkbox"/>
031	Nom de famille de la mère	<input type="checkbox"/>	<input type="checkbox"/>	<input type="checkbox"/>	<input type="checkbox"/>
059	Nom de la municipalité de résidence de la mère	<input type="checkbox"/>	<input type="checkbox"/>	<input type="checkbox"/>	<input type="checkbox"/>
016	Nom de la municipalité du lieu de la naissance	<input type="checkbox"/>	<input type="checkbox"/>	<input type="checkbox"/>	<input type="checkbox"/>
006	Nom de famille de l'enfant	<input type="checkbox"/>	<input type="checkbox"/>	<input type="checkbox"/>	<input type="checkbox"/>
034	Nom de famille du père	<input type="checkbox"/>	<input type="checkbox"/>	<input type="checkbox"/>	<input type="checkbox"/>
049	Nombre d'enfants mort-nés	<input type="checkbox"/>	<input type="checkbox"/>	<input type="checkbox"/>	<input type="checkbox"/>
047	Nombre d'enfants nés vivants	<input type="checkbox"/>	<input type="checkbox"/>	<input type="checkbox"/>	<input type="checkbox"/>
004	Numéro de formulaire	<input type="checkbox"/>	<input type="checkbox"/>	<input type="checkbox"/>	<input checked="" type="checkbox"/>
097	Numéro de référence	<input type="checkbox"/>	<input type="checkbox"/>	<input type="checkbox"/>	<input type="checkbox"/>
027	Ordre de naissance	<input type="checkbox"/>	<input type="checkbox"/>	<input type="checkbox"/>	<input checked="" type="checkbox"/>
011	Percentile du poids à la naissance	<input type="checkbox"/>	<input type="checkbox"/>	<input type="checkbox"/>	<input type="checkbox"/>
010	Poids à la naissance	<input type="checkbox"/>	<input type="checkbox"/>	<input type="checkbox"/>	<input checked="" type="checkbox"/>
032	Prénom usuel de la mère	<input type="checkbox"/>	<input type="checkbox"/>	<input type="checkbox"/>	<input type="checkbox"/>
007	Prénom de l'enfant	<input type="checkbox"/>	<input type="checkbox"/>	<input type="checkbox"/>	<input type="checkbox"/>
035	Prénom usuel du père	<input type="checkbox"/>	<input type="checkbox"/>	<input type="checkbox"/>	<input type="checkbox"/>
029	Qualité de l'accoucheur	<input type="checkbox"/>	<input type="checkbox"/>	<input type="checkbox"/>	<input checked="" type="checkbox"/>
061	Région administrative de résidence de la mère	<input type="checkbox"/>	<input type="checkbox"/>	<input type="checkbox"/>	<input type="checkbox"/>
018	Région administrative du lieu de la naissance	<input type="checkbox"/>	<input type="checkbox"/>	<input type="checkbox"/>	<input type="checkbox"/>
067	Région sociosanitaire de résidence de la mère	<input type="checkbox"/>	<input type="checkbox"/>	<input type="checkbox"/>	<input type="checkbox"/>
020	Région sociosanitaire du lieu de la naissance	<input type="checkbox"/>	<input type="checkbox"/>	<input type="checkbox"/>	<input type="checkbox"/>
065	Réseau local de services de résidence de la mère	<input type="checkbox"/>	<input type="checkbox"/>	<input type="checkbox"/>	<input type="checkbox"/>

Chapitre	4	Validation des éléments
Section	4.1	Validation sur l'élément
Sous-section	4.1.3	Validation de valeur

No	Élément	À la saisie		À la validation	
		Manuelle	Automatique	Manuelle	Automatique
066	Réseau territorial de services de résidence de la mère	<input type="checkbox"/>	<input type="checkbox"/>	<input type="checkbox"/>	<input type="checkbox"/>
042	Scolarité de la mère	<input type="checkbox"/>	<input type="checkbox"/>	<input type="checkbox"/>	<input checked="" type="checkbox"/>
009	Sexe de l'enfant	<input type="checkbox"/>	<input type="checkbox"/>	<input type="checkbox"/>	<input checked="" type="checkbox"/>
045	Situation de couple de la mère	<input type="checkbox"/>	<input type="checkbox"/>	<input type="checkbox"/>	<input checked="" type="checkbox"/>
094	Taux global de non-réponse	<input type="checkbox"/>	<input type="checkbox"/>	<input type="checkbox"/>	<input type="checkbox"/>
050	Total des accouchements	<input type="checkbox"/>	<input type="checkbox"/>	<input type="checkbox"/>	<input type="checkbox"/>
026	Type de naissance	<input type="checkbox"/>	<input type="checkbox"/>	<input type="checkbox"/>	<input checked="" type="checkbox"/>

Chapitre	4	Validation des éléments
Section	4.2	Validation interéléments

Les validations interéléments sont effectuées en mettant en relation l'information fournie par plusieurs éléments. Ces validations peuvent prendre une ou plusieurs des trois formes suivantes :

- **4.2.1 Correspondance simple**
 - Le code de l'élément est validé par une correspondance directe au code d'un autre élément ou à une partie du code d'un autre élément (ex. : sexe et 5^e caractère du NAM).
- **4.2.2 Correspondance verticale**
 - Le code de l'élément est validé par son inclusion dans les codes appartenant à un autre élément (ex. : Code de CLSC 04401 qui fait partie du code de RSS 04).
- **4.2.3 Correspondance relationnelle**
 - Le code de l'élément est validé en relation logique avec le code d'un autre élément (ex. : date d'admission plus petite que date de sortie).

Chapitre	4	Validation des éléments
Section	4.2	Validation interéléments
Sous-section	4.2.1	Correspondance simple

Le code de l'élément est validé par une correspondance directe au code d'un autre élément ou à une partie du code d'un autre élément (ex. : sexe et 5^e caractère du NAM).

Correspondance	À la validation (ISQ)		À l'extraction (ISQ)		Au transfert (MSSS)	
	Manuelle	Automatique	Manuelle	Automatique	Manuelle	Automatique
038 Âge de la mère (avec 037)	<input type="checkbox"/>	<input checked="" type="checkbox"/>	<input type="checkbox"/>	<input type="checkbox"/>	<input type="checkbox"/>	<input type="checkbox"/>
054 Âge du père (avec 053)	<input type="checkbox"/>	<input checked="" type="checkbox"/>	<input type="checkbox"/>	<input type="checkbox"/>	<input type="checkbox"/>	<input type="checkbox"/>
001 Année de référence	<input type="checkbox"/>	<input type="checkbox"/>	<input type="checkbox"/>	<input type="checkbox"/>	<input type="checkbox"/>	<input type="checkbox"/>
075 Classification des secteurs statistiques	<input type="checkbox"/>	<input type="checkbox"/>	<input type="checkbox"/>	<input type="checkbox"/>	<input type="checkbox"/>	<input type="checkbox"/>
063 CLSC de résidence de la mère	<input type="checkbox"/>	<input type="checkbox"/>	<input type="checkbox"/>	<input type="checkbox"/>	<input type="checkbox"/>	<input type="checkbox"/>
064 CLSC de résidence d'origine de la mère	<input type="checkbox"/>	<input type="checkbox"/>	<input type="checkbox"/>	<input type="checkbox"/>	<input type="checkbox"/>	<input type="checkbox"/>
125 Code d'imputation de la date de la dernière naissance vivante	<input type="checkbox"/>	<input type="checkbox"/>	<input type="checkbox"/>	<input type="checkbox"/>	<input type="checkbox"/>	<input type="checkbox"/>
115 Code d'imputation de la date de naissance de la mère	<input type="checkbox"/>	<input type="checkbox"/>	<input type="checkbox"/>	<input type="checkbox"/>	<input type="checkbox"/>	<input type="checkbox"/>
105 Code d'imputation de la date de naissance de l'enfant	<input type="checkbox"/>	<input type="checkbox"/>	<input type="checkbox"/>	<input type="checkbox"/>	<input type="checkbox"/>	<input type="checkbox"/>
127 Code d'imputation de la date de naissance du père	<input type="checkbox"/>	<input type="checkbox"/>	<input type="checkbox"/>	<input type="checkbox"/>	<input type="checkbox"/>	<input type="checkbox"/>
110 Code d'imputation de la date de signature du déclarant	<input type="checkbox"/>	<input type="checkbox"/>	<input type="checkbox"/>	<input type="checkbox"/>	<input type="checkbox"/>	<input type="checkbox"/>
098 Code d'imputation de la date de signature du parent	<input type="checkbox"/>	<input type="checkbox"/>	<input type="checkbox"/>	<input type="checkbox"/>	<input type="checkbox"/>	<input type="checkbox"/>
122 Code d'imputation de la date du dernier mariage de la mère	<input type="checkbox"/>	<input type="checkbox"/>	<input type="checkbox"/>	<input type="checkbox"/>	<input type="checkbox"/>	<input type="checkbox"/>
106 Code d'imputation de la durée de la grossesse	<input type="checkbox"/>	<input type="checkbox"/>	<input type="checkbox"/>	<input type="checkbox"/>	<input type="checkbox"/>	<input type="checkbox"/>
119 Code d'imputation de la langue d'usage de la mère	<input type="checkbox"/>	<input type="checkbox"/>	<input type="checkbox"/>	<input type="checkbox"/>	<input type="checkbox"/>	<input type="checkbox"/>
118 Code d'imputation de la langue maternelle de la mère	<input type="checkbox"/>	<input type="checkbox"/>	<input type="checkbox"/>	<input type="checkbox"/>	<input type="checkbox"/>	<input type="checkbox"/>
130 Code d'imputation de la langue maternelle du père	<input type="checkbox"/>	<input type="checkbox"/>	<input type="checkbox"/>	<input type="checkbox"/>	<input type="checkbox"/>	<input type="checkbox"/>
109 Code d'imputation de la qualité de l'accoucheur	<input type="checkbox"/>	<input type="checkbox"/>	<input type="checkbox"/>	<input type="checkbox"/>	<input type="checkbox"/>	<input type="checkbox"/>

Chapitre	4	Validation des éléments
Section	4.2	Validation interéléments
Sous-section	4.2.1	Correspondance simple

Correspondance	À la validation (ISQ)		À l'extraction (ISQ)		Au transfert (MSSS)	
	Manuelle	Automatique	Manuelle	Automatique	Manuelle	Automatique
120 Code d'imputation de la scolarité de la mère	<input type="checkbox"/>	<input type="checkbox"/>	<input type="checkbox"/>	<input type="checkbox"/>	<input type="checkbox"/>	<input type="checkbox"/>
123 Code d'imputation de la situation de couple de la mère	<input type="checkbox"/>	<input type="checkbox"/>	<input type="checkbox"/>	<input type="checkbox"/>	<input type="checkbox"/>	<input type="checkbox"/>
116 Code d'imputation de l'âge de la mère	<input type="checkbox"/>	<input type="checkbox"/>	<input type="checkbox"/>	<input type="checkbox"/>	<input type="checkbox"/>	<input type="checkbox"/>
128 Code d'imputation de l'âge du père	<input type="checkbox"/>	<input type="checkbox"/>	<input type="checkbox"/>	<input type="checkbox"/>	<input type="checkbox"/>	<input type="checkbox"/>
121 Code d'imputation de l'état civil de la mère	<input type="checkbox"/>	<input type="checkbox"/>	<input type="checkbox"/>	<input type="checkbox"/>	<input type="checkbox"/>	<input type="checkbox"/>
108 Code d'imputation de l'ordre de naissance	<input type="checkbox"/>	<input type="checkbox"/>	<input type="checkbox"/>	<input type="checkbox"/>	<input type="checkbox"/>	<input type="checkbox"/>
103 Code d'imputation du code de l'établissement	<input type="checkbox"/>	<input type="checkbox"/>	<input type="checkbox"/>	<input type="checkbox"/>	<input type="checkbox"/>	<input type="checkbox"/>
132 Code d'imputation du code municipal de résidence de la mère	<input type="checkbox"/>	<input type="checkbox"/>	<input type="checkbox"/>	<input type="checkbox"/>	<input type="checkbox"/>	<input type="checkbox"/>
104 Code d'imputation du code municipal du lieu de la naissance	<input type="checkbox"/>	<input type="checkbox"/>	<input type="checkbox"/>	<input type="checkbox"/>	<input type="checkbox"/>	<input type="checkbox"/>
131 Code d'imputation du code postal de résidence de la mère	<input type="checkbox"/>	<input type="checkbox"/>	<input type="checkbox"/>	<input type="checkbox"/>	<input type="checkbox"/>	<input type="checkbox"/>
117 Code d'imputation du lieu de naissance de la mère	<input type="checkbox"/>	<input type="checkbox"/>	<input type="checkbox"/>	<input type="checkbox"/>	<input type="checkbox"/>	<input type="checkbox"/>
129 Code d'imputation du lieu de naissance du père	<input type="checkbox"/>	<input type="checkbox"/>	<input type="checkbox"/>	<input type="checkbox"/>	<input type="checkbox"/>	<input type="checkbox"/>
111 Code d'imputation du nom de famille de la mère	<input type="checkbox"/>	<input type="checkbox"/>	<input type="checkbox"/>	<input type="checkbox"/>	<input type="checkbox"/>	<input type="checkbox"/>
099 Code d'imputation du nom de famille de l'enfant	<input type="checkbox"/>	<input type="checkbox"/>	<input type="checkbox"/>	<input type="checkbox"/>	<input type="checkbox"/>	<input type="checkbox"/>
113 Code d'imputation du nom de famille du père	<input type="checkbox"/>	<input type="checkbox"/>	<input type="checkbox"/>	<input type="checkbox"/>	<input type="checkbox"/>	<input type="checkbox"/>
126 Code d'imputation du nombre d'enfants mort-nés	<input type="checkbox"/>	<input type="checkbox"/>	<input type="checkbox"/>	<input type="checkbox"/>	<input type="checkbox"/>	<input type="checkbox"/>
124 Code d'imputation du nombre d'enfants nés vivants	<input type="checkbox"/>	<input type="checkbox"/>	<input type="checkbox"/>	<input type="checkbox"/>	<input type="checkbox"/>	<input type="checkbox"/>
102 Code d'imputation du poids à la naissance	<input type="checkbox"/>	<input type="checkbox"/>	<input type="checkbox"/>	<input type="checkbox"/>	<input type="checkbox"/>	<input type="checkbox"/>

Chapitre	4	Validation des éléments
Section	4.2	Validation interéléments
Sous-section	4.2.1	Correspondance simple

Correspondance	À la validation (ISQ)		À l'extraction (ISQ)		Au transfert (MSSS)	
	Manuelle	Automatique	Manuelle	Automatique	Manuelle	Automatique
112 Code d'imputation du prénom usuel de la mère	<input type="checkbox"/>	<input type="checkbox"/>	<input type="checkbox"/>	<input type="checkbox"/>	<input type="checkbox"/>	<input type="checkbox"/>
100 Code d'imputation du prénom de l'enfant	<input type="checkbox"/>	<input type="checkbox"/>	<input type="checkbox"/>	<input type="checkbox"/>	<input type="checkbox"/>	<input type="checkbox"/>
114 Code d'imputation du prénom usuel du père	<input type="checkbox"/>	<input type="checkbox"/>	<input type="checkbox"/>	<input type="checkbox"/>	<input type="checkbox"/>	<input type="checkbox"/>
101 Code d'imputation du sexe de l'enfant	<input type="checkbox"/>	<input type="checkbox"/>	<input type="checkbox"/>	<input type="checkbox"/>	<input type="checkbox"/>	<input type="checkbox"/>
107 Code d'imputation du type de naissance	<input type="checkbox"/>	<input type="checkbox"/>	<input type="checkbox"/>	<input type="checkbox"/>	<input type="checkbox"/>	<input type="checkbox"/>
071 Code de la base	<input type="checkbox"/>	<input type="checkbox"/>	<input type="checkbox"/>	<input type="checkbox"/>	<input type="checkbox"/>	<input type="checkbox"/>
073 Code de la région sociosanitaire au recensement	<input type="checkbox"/>	<input type="checkbox"/>	<input type="checkbox"/>	<input type="checkbox"/>	<input type="checkbox"/>	<input type="checkbox"/>
074 Code de la zone	<input type="checkbox"/>	<input type="checkbox"/>	<input type="checkbox"/>	<input type="checkbox"/>	<input type="checkbox"/>	<input type="checkbox"/>
013 Code de l'installation	<input type="checkbox"/>	<input type="checkbox"/>	<input type="checkbox"/>	<input type="checkbox"/>	<input type="checkbox"/>	<input type="checkbox"/>
072 Code du groupe	<input type="checkbox"/>	<input type="checkbox"/>	<input type="checkbox"/>	<input type="checkbox"/>	<input type="checkbox"/>	<input type="checkbox"/>
058 Code municipal de résidence de la mère	<input type="checkbox"/>	<input type="checkbox"/>	<input type="checkbox"/>	<input type="checkbox"/>	<input type="checkbox"/>	<input type="checkbox"/>
015 Code municipal du lieu de la naissance	<input type="checkbox"/>	<input type="checkbox"/>	<input type="checkbox"/>	<input type="checkbox"/>	<input type="checkbox"/>	<input type="checkbox"/>
057 Code postal de résidence de la mère	<input type="checkbox"/>	<input type="checkbox"/>	<input type="checkbox"/>	<input type="checkbox"/>	<input type="checkbox"/>	<input type="checkbox"/>
014 Code postal du lieu de la naissance	<input type="checkbox"/>	<input type="checkbox"/>	<input type="checkbox"/>	<input type="checkbox"/>	<input type="checkbox"/>	<input type="checkbox"/>
069 Date d'actualisation du territoire de CLSC	<input type="checkbox"/>	<input type="checkbox"/>	<input type="checkbox"/>	<input type="checkbox"/>	<input type="checkbox"/>	<input type="checkbox"/>
068 Date d'attribution du territoire de CLSC d'origine	<input type="checkbox"/>	<input type="checkbox"/>	<input type="checkbox"/>	<input type="checkbox"/>	<input type="checkbox"/>	<input type="checkbox"/>
095 Date de chargement	<input type="checkbox"/>	<input type="checkbox"/>	<input type="checkbox"/>	<input type="checkbox"/>	<input type="checkbox"/>	<input type="checkbox"/>
096 Date de chargement IND	<input type="checkbox"/>	<input type="checkbox"/>	<input type="checkbox"/>	<input type="checkbox"/>	<input type="checkbox"/>	<input type="checkbox"/>
048 Date de la dernière naissance vivante	<input type="checkbox"/>	<input type="checkbox"/>	<input type="checkbox"/>	<input type="checkbox"/>	<input type="checkbox"/>	<input type="checkbox"/>
092 Date de la version d'attribution de l'indice	<input type="checkbox"/>	<input type="checkbox"/>	<input type="checkbox"/>	<input type="checkbox"/>	<input type="checkbox"/>	<input type="checkbox"/>
070 Date de la version du M34	<input type="checkbox"/>	<input type="checkbox"/>	<input type="checkbox"/>	<input type="checkbox"/>	<input type="checkbox"/>	<input type="checkbox"/>

Chapitre	4	Validation des éléments
Section	4.2	Validation interéléments
Sous-section	4.2.1	Correspondance simple

Correspondance	À la validation (ISQ)		À l'extraction (ISQ)		Au transfert (MSSS)	
	Manuelle	Automatique	Manuelle	Automatique	Manuelle	Automatique
037 Date de naissance de la mère (avec 038)	<input type="checkbox"/>	<input checked="" type="checkbox"/>	<input type="checkbox"/>	<input type="checkbox"/>	<input type="checkbox"/>	<input type="checkbox"/>
023 Date de naissance de l'enfant	<input type="checkbox"/>	<input type="checkbox"/>	<input type="checkbox"/>	<input type="checkbox"/>	<input type="checkbox"/>	<input type="checkbox"/>
053 Date de naissance du père (avec 054)	<input type="checkbox"/>	<input checked="" type="checkbox"/>	<input type="checkbox"/>	<input type="checkbox"/>	<input type="checkbox"/>	<input type="checkbox"/>
002 Date de réception	<input type="checkbox"/>	<input type="checkbox"/>	<input type="checkbox"/>	<input type="checkbox"/>	<input type="checkbox"/>	<input type="checkbox"/>
030 Date de signature du déclarant	<input type="checkbox"/>	<input type="checkbox"/>	<input type="checkbox"/>	<input type="checkbox"/>	<input type="checkbox"/>	<input type="checkbox"/>
005 Date de signature du parent	<input type="checkbox"/>	<input type="checkbox"/>	<input type="checkbox"/>	<input type="checkbox"/>	<input type="checkbox"/>	<input type="checkbox"/>
044 Date du dernier mariage de la mère	<input type="checkbox"/>	<input type="checkbox"/>	<input type="checkbox"/>	<input type="checkbox"/>	<input type="checkbox"/>	<input type="checkbox"/>
025 Durée de la grossesse	<input type="checkbox"/>	<input type="checkbox"/>	<input type="checkbox"/>	<input type="checkbox"/>	<input type="checkbox"/>	<input type="checkbox"/>
043 État civil de la mère	<input type="checkbox"/>	<input type="checkbox"/>	<input type="checkbox"/>	<input type="checkbox"/>	<input type="checkbox"/>	<input type="checkbox"/>
024 Heure de naissance de l'enfant	<input type="checkbox"/>	<input type="checkbox"/>	<input type="checkbox"/>	<input type="checkbox"/>	<input type="checkbox"/>	<input type="checkbox"/>
052 Identificateur de mortinaissances antérieures	<input type="checkbox"/>	<input type="checkbox"/>	<input type="checkbox"/>	<input type="checkbox"/>	<input type="checkbox"/>	<input type="checkbox"/>
051 Identificateur de rang	<input type="checkbox"/>	<input type="checkbox"/>	<input type="checkbox"/>	<input type="checkbox"/>	<input type="checkbox"/>	<input type="checkbox"/>
012 Identificateur d'enfant de faible poids	<input type="checkbox"/>	<input type="checkbox"/>	<input type="checkbox"/>	<input type="checkbox"/>	<input type="checkbox"/>	<input type="checkbox"/>
028 Identificateur d'enfant prématuré	<input type="checkbox"/>	<input type="checkbox"/>	<input type="checkbox"/>	<input type="checkbox"/>	<input type="checkbox"/>	<input type="checkbox"/>
046 Identificateur d'état civil	<input type="checkbox"/>	<input type="checkbox"/>	<input type="checkbox"/>	<input type="checkbox"/>	<input type="checkbox"/>	<input type="checkbox"/>
093 Indicateur de discordance	<input type="checkbox"/>	<input type="checkbox"/>	<input type="checkbox"/>	<input type="checkbox"/>	<input type="checkbox"/>	<input type="checkbox"/>
021 Indicateur du lieu de la naissance selon l'établissement	<input type="checkbox"/>	<input type="checkbox"/>	<input type="checkbox"/>	<input type="checkbox"/>	<input type="checkbox"/>	<input type="checkbox"/>
022 Indicateur naissance hors-Québec	<input type="checkbox"/>	<input type="checkbox"/>	<input type="checkbox"/>	<input type="checkbox"/>	<input type="checkbox"/>	<input type="checkbox"/>
076 Indice de défavorisation matérielle au niveau du CLSC (quartile)	<input type="checkbox"/>	<input type="checkbox"/>	<input type="checkbox"/>	<input type="checkbox"/>	<input type="checkbox"/>	<input type="checkbox"/>

Chapitre	4	Validation des éléments
Section	4.2	Validation interéléments
Sous-section	4.2.1	Correspondance simple

Correspondance	À la validation (ISQ)		À l'extraction (ISQ)		Au transfert (MSSS)	
	Manuelle	Automatique	Manuelle	Automatique	Manuelle	Automatique
080 Indice de défavorisation matérielle au niveau du RLS (quartile)	<input type="checkbox"/>	<input type="checkbox"/>	<input type="checkbox"/>	<input type="checkbox"/>	<input type="checkbox"/>	<input type="checkbox"/>
078 Indice de défavorisation matérielle au niveau du RTS (quartile)	<input type="checkbox"/>	<input type="checkbox"/>	<input type="checkbox"/>	<input type="checkbox"/>	<input type="checkbox"/>	<input type="checkbox"/>
084 Indice de défavorisation matérielle au niveau du RTS (quintile)	<input type="checkbox"/>	<input type="checkbox"/>	<input type="checkbox"/>	<input type="checkbox"/>	<input type="checkbox"/>	<input type="checkbox"/>
090 Indice de défavorisation matérielle au niveau national (centile)	<input type="checkbox"/>	<input type="checkbox"/>	<input type="checkbox"/>	<input type="checkbox"/>	<input type="checkbox"/>	<input type="checkbox"/>
088 Indice de défavorisation matérielle au niveau national (quintile)	<input type="checkbox"/>	<input type="checkbox"/>	<input type="checkbox"/>	<input type="checkbox"/>	<input type="checkbox"/>	<input type="checkbox"/>
082 Indice de défavorisation matérielle au niveau régional (quartile)	<input type="checkbox"/>	<input type="checkbox"/>	<input type="checkbox"/>	<input type="checkbox"/>	<input type="checkbox"/>	<input type="checkbox"/>
086 Indice de défavorisation matérielle au niveau régional (quintile)	<input type="checkbox"/>	<input type="checkbox"/>	<input type="checkbox"/>	<input type="checkbox"/>	<input type="checkbox"/>	<input type="checkbox"/>
083 Indice de défavorisation sociale au niveau régional (quartile)	<input type="checkbox"/>	<input type="checkbox"/>	<input type="checkbox"/>	<input type="checkbox"/>	<input type="checkbox"/>	<input type="checkbox"/>
077 Indice de défavorisation sociale au niveau du CLSC (quartile)	<input type="checkbox"/>	<input type="checkbox"/>	<input type="checkbox"/>	<input type="checkbox"/>	<input type="checkbox"/>	<input type="checkbox"/>
081 Indice de défavorisation sociale au niveau du RLS (quartile)	<input type="checkbox"/>	<input type="checkbox"/>	<input type="checkbox"/>	<input type="checkbox"/>	<input type="checkbox"/>	<input type="checkbox"/>
079 Indice de défavorisation sociale au niveau du RTS (quartile)	<input type="checkbox"/>	<input type="checkbox"/>	<input type="checkbox"/>	<input type="checkbox"/>	<input type="checkbox"/>	<input type="checkbox"/>
085 Indice de défavorisation sociale au niveau du RTS (quintile)	<input type="checkbox"/>	<input type="checkbox"/>	<input type="checkbox"/>	<input type="checkbox"/>	<input type="checkbox"/>	<input type="checkbox"/>
091 Indice de défavorisation sociale au niveau national (centile)	<input type="checkbox"/>	<input type="checkbox"/>	<input type="checkbox"/>	<input type="checkbox"/>	<input type="checkbox"/>	<input type="checkbox"/>
089 Indice de défavorisation sociale au niveau national (quintile)	<input type="checkbox"/>	<input type="checkbox"/>	<input type="checkbox"/>	<input type="checkbox"/>	<input type="checkbox"/>	<input type="checkbox"/>

Chapitre	4	Validation des éléments
Section	4.2	Validation interéléments
Sous-section	4.2.1	Correspondance simple

Correspondance	À la validation (ISQ)		À l'extraction (ISQ)		Au transfert (MSSS)	
	Manuelle	Automatique	Manuelle	Automatique	Manuelle	Automatique
087 Indice de défavorisation sociale au niveau régional (quintile)	<input type="checkbox"/>	<input type="checkbox"/>	<input type="checkbox"/>	<input type="checkbox"/>	<input type="checkbox"/>	<input type="checkbox"/>
033 Initiales de la mère	<input type="checkbox"/>	<input type="checkbox"/>	<input type="checkbox"/>	<input type="checkbox"/>	<input type="checkbox"/>	<input type="checkbox"/>
008 Initiales de l'enfant	<input type="checkbox"/>	<input type="checkbox"/>	<input type="checkbox"/>	<input type="checkbox"/>	<input type="checkbox"/>	<input type="checkbox"/>
036 Initiales du père	<input type="checkbox"/>	<input type="checkbox"/>	<input type="checkbox"/>	<input type="checkbox"/>	<input type="checkbox"/>	<input type="checkbox"/>
041 Langue d'usage de la mère (à la maison)	<input type="checkbox"/>	<input type="checkbox"/>	<input type="checkbox"/>	<input type="checkbox"/>	<input type="checkbox"/>	<input type="checkbox"/>
040 Langue maternelle de la mère	<input type="checkbox"/>	<input type="checkbox"/>	<input type="checkbox"/>	<input type="checkbox"/>	<input type="checkbox"/>	<input type="checkbox"/>
056 Langue maternelle du père	<input type="checkbox"/>	<input type="checkbox"/>	<input type="checkbox"/>	<input type="checkbox"/>	<input type="checkbox"/>	<input type="checkbox"/>
017 Lieu de la naissance	<input type="checkbox"/>	<input type="checkbox"/>	<input type="checkbox"/>	<input type="checkbox"/>	<input type="checkbox"/>	<input type="checkbox"/>
039 Lieu de naissance de la mère	<input type="checkbox"/>	<input type="checkbox"/>	<input type="checkbox"/>	<input type="checkbox"/>	<input type="checkbox"/>	<input type="checkbox"/>
055 Lieu de naissance du père	<input type="checkbox"/>	<input type="checkbox"/>	<input type="checkbox"/>	<input type="checkbox"/>	<input type="checkbox"/>	<input type="checkbox"/>
060 Lieu de résidence de la mère	<input type="checkbox"/>	<input type="checkbox"/>	<input type="checkbox"/>	<input type="checkbox"/>	<input type="checkbox"/>	<input type="checkbox"/>
003 Matricule	<input type="checkbox"/>	<input type="checkbox"/>	<input type="checkbox"/>	<input type="checkbox"/>	<input type="checkbox"/>	<input type="checkbox"/>
062 Municipalité régionale de comté de résidence de la mère	<input type="checkbox"/>	<input type="checkbox"/>	<input type="checkbox"/>	<input type="checkbox"/>	<input type="checkbox"/>	<input type="checkbox"/>
019 Municipalité régionale de comté du lieu de la naissance	<input type="checkbox"/>	<input type="checkbox"/>	<input type="checkbox"/>	<input type="checkbox"/>	<input type="checkbox"/>	<input type="checkbox"/>
031 Nom de famille de la mère	<input type="checkbox"/>	<input type="checkbox"/>	<input type="checkbox"/>	<input type="checkbox"/>	<input type="checkbox"/>	<input type="checkbox"/>
059 Nom de la municipalité de résidence de la mère	<input type="checkbox"/>	<input type="checkbox"/>	<input type="checkbox"/>	<input type="checkbox"/>	<input type="checkbox"/>	<input type="checkbox"/>
016 Nom de la municipalité du lieu de la naissance	<input type="checkbox"/>	<input type="checkbox"/>	<input type="checkbox"/>	<input type="checkbox"/>	<input type="checkbox"/>	<input type="checkbox"/>
006 Nom de famille de l'enfant	<input type="checkbox"/>	<input type="checkbox"/>	<input type="checkbox"/>	<input type="checkbox"/>	<input type="checkbox"/>	<input type="checkbox"/>
034 Nom de famille du père	<input type="checkbox"/>	<input type="checkbox"/>	<input type="checkbox"/>	<input type="checkbox"/>	<input type="checkbox"/>	<input type="checkbox"/>
049 Nombre d'enfants mort-nés	<input type="checkbox"/>	<input type="checkbox"/>	<input type="checkbox"/>	<input type="checkbox"/>	<input type="checkbox"/>	<input type="checkbox"/>
047 Nombre d'enfants nés vivants	<input type="checkbox"/>	<input type="checkbox"/>	<input type="checkbox"/>	<input type="checkbox"/>	<input type="checkbox"/>	<input type="checkbox"/>
004 Numéro de formulaire	<input type="checkbox"/>	<input type="checkbox"/>	<input type="checkbox"/>	<input type="checkbox"/>	<input type="checkbox"/>	<input type="checkbox"/>
097 Numéro de référence	<input type="checkbox"/>	<input type="checkbox"/>	<input type="checkbox"/>	<input type="checkbox"/>	<input type="checkbox"/>	<input type="checkbox"/>

Chapitre	4	Validation des éléments
Section	4.2	Validation interéléments
Sous-section	4.2.1	Correspondance simple

Correspondance	À la validation (ISQ)		À l'extraction (ISQ)		Au transfert (MSSS)	
	Manuelle	Automatique	Manuelle	Automatique	Manuelle	Automatique
027 Ordre de naissance	<input type="checkbox"/>	<input type="checkbox"/>	<input type="checkbox"/>	<input type="checkbox"/>	<input type="checkbox"/>	<input type="checkbox"/>
011 Percentile du poids à la naissance	<input type="checkbox"/>	<input type="checkbox"/>	<input type="checkbox"/>	<input type="checkbox"/>	<input type="checkbox"/>	<input type="checkbox"/>
010 Poids à la naissance	<input type="checkbox"/>	<input type="checkbox"/>	<input type="checkbox"/>	<input type="checkbox"/>	<input type="checkbox"/>	<input type="checkbox"/>
032 Prénom usuel de la mère	<input type="checkbox"/>	<input type="checkbox"/>	<input type="checkbox"/>	<input type="checkbox"/>	<input type="checkbox"/>	<input type="checkbox"/>
007 Prénom de l'enfant	<input type="checkbox"/>	<input type="checkbox"/>	<input type="checkbox"/>	<input type="checkbox"/>	<input type="checkbox"/>	<input type="checkbox"/>
035 Prénom usuel du père	<input type="checkbox"/>	<input type="checkbox"/>	<input type="checkbox"/>	<input type="checkbox"/>	<input type="checkbox"/>	<input type="checkbox"/>
029 Qualité de l'accoucheur	<input type="checkbox"/>	<input type="checkbox"/>	<input type="checkbox"/>	<input type="checkbox"/>	<input type="checkbox"/>	<input type="checkbox"/>
061 Région administrative de résidence de la mère	<input type="checkbox"/>	<input type="checkbox"/>	<input type="checkbox"/>	<input type="checkbox"/>	<input type="checkbox"/>	<input type="checkbox"/>
018 Région administrative du lieu de la naissance	<input type="checkbox"/>	<input type="checkbox"/>	<input type="checkbox"/>	<input type="checkbox"/>	<input type="checkbox"/>	<input type="checkbox"/>
067 Région sociosanitaire de résidence de la mère	<input type="checkbox"/>	<input type="checkbox"/>	<input type="checkbox"/>	<input type="checkbox"/>	<input type="checkbox"/>	<input type="checkbox"/>
020 Région sociosanitaire du lieu de la naissance	<input type="checkbox"/>	<input type="checkbox"/>	<input type="checkbox"/>	<input type="checkbox"/>	<input type="checkbox"/>	<input type="checkbox"/>
065 Réseau local de services de résidence de la mère	<input type="checkbox"/>	<input type="checkbox"/>	<input type="checkbox"/>	<input type="checkbox"/>	<input type="checkbox"/>	<input type="checkbox"/>
066 Réseau territorial de services de résidence de la mère	<input type="checkbox"/>	<input type="checkbox"/>	<input type="checkbox"/>	<input type="checkbox"/>	<input type="checkbox"/>	<input type="checkbox"/>
042 Scolarité de la mère	<input type="checkbox"/>	<input type="checkbox"/>	<input type="checkbox"/>	<input type="checkbox"/>	<input type="checkbox"/>	<input type="checkbox"/>
009 Sexe de l'enfant	<input type="checkbox"/>	<input type="checkbox"/>	<input type="checkbox"/>	<input type="checkbox"/>	<input type="checkbox"/>	<input type="checkbox"/>
045 Situation de couple de la mère	<input type="checkbox"/>	<input type="checkbox"/>	<input type="checkbox"/>	<input type="checkbox"/>	<input type="checkbox"/>	<input type="checkbox"/>
094 Taux global de non-réponse	<input type="checkbox"/>	<input type="checkbox"/>	<input type="checkbox"/>	<input type="checkbox"/>	<input type="checkbox"/>	<input type="checkbox"/>
050 Total des accouchements	<input type="checkbox"/>	<input type="checkbox"/>	<input type="checkbox"/>	<input type="checkbox"/>	<input type="checkbox"/>	<input type="checkbox"/>
026 Type de naissance	<input type="checkbox"/>	<input type="checkbox"/>	<input type="checkbox"/>	<input type="checkbox"/>	<input type="checkbox"/>	<input type="checkbox"/>

Chapitre	4	Validation des éléments
Section	4.2	Validation interéléments
Sous-section	4.2.2	Correspondance verticale

Correspondance	À la validation (ISQ)		À l'extraction (ISQ)		Au transfert (MSSS)	
	Manuelle	Automatique	Manuelle	Automatique	Manuelle	Automatique
038 Âge de la mère	<input type="checkbox"/>	<input type="checkbox"/>	<input type="checkbox"/>	<input type="checkbox"/>	<input type="checkbox"/>	<input type="checkbox"/>
054 Âge du père	<input type="checkbox"/>	<input type="checkbox"/>	<input type="checkbox"/>	<input type="checkbox"/>	<input type="checkbox"/>	<input type="checkbox"/>
001 Année de référence (avec 023)	<input type="checkbox"/>	<input checked="" type="checkbox"/>	<input type="checkbox"/>	<input type="checkbox"/>	<input type="checkbox"/>	<input type="checkbox"/>
075 Classification des secteurs statistiques	<input type="checkbox"/>	<input type="checkbox"/>	<input type="checkbox"/>	<input type="checkbox"/>	<input type="checkbox"/>	<input type="checkbox"/>
063 CLSC de résidence de la mère	<input type="checkbox"/>	<input type="checkbox"/>	<input type="checkbox"/>	<input type="checkbox"/>	<input type="checkbox"/>	<input type="checkbox"/>
064 CLSC de résidence d'origine de la mère	<input type="checkbox"/>	<input type="checkbox"/>	<input type="checkbox"/>	<input type="checkbox"/>	<input type="checkbox"/>	<input checked="" type="checkbox"/>
125 Code d'imputation de la date de la dernière naissance vivante	<input type="checkbox"/>	<input type="checkbox"/>	<input type="checkbox"/>	<input type="checkbox"/>	<input type="checkbox"/>	<input type="checkbox"/>
115 Code d'imputation de la date de naissance de la mère	<input type="checkbox"/>	<input type="checkbox"/>	<input type="checkbox"/>	<input type="checkbox"/>	<input type="checkbox"/>	<input type="checkbox"/>
105 Code d'imputation de la date de naissance de l'enfant	<input type="checkbox"/>	<input type="checkbox"/>	<input type="checkbox"/>	<input type="checkbox"/>	<input type="checkbox"/>	<input type="checkbox"/>
127 Code d'imputation de la date de naissance du père	<input type="checkbox"/>	<input type="checkbox"/>	<input type="checkbox"/>	<input type="checkbox"/>	<input type="checkbox"/>	<input type="checkbox"/>
110 Code d'imputation de la date de signature du déclarant	<input type="checkbox"/>	<input type="checkbox"/>	<input type="checkbox"/>	<input type="checkbox"/>	<input type="checkbox"/>	<input type="checkbox"/>
098 Code d'imputation de la date de signature du parent	<input type="checkbox"/>	<input type="checkbox"/>	<input type="checkbox"/>	<input type="checkbox"/>	<input type="checkbox"/>	<input type="checkbox"/>
122 Code d'imputation de la date du dernier mariage de la mère	<input type="checkbox"/>	<input type="checkbox"/>	<input type="checkbox"/>	<input type="checkbox"/>	<input type="checkbox"/>	<input type="checkbox"/>
106 Code d'imputation de la durée de la grossesse	<input type="checkbox"/>	<input type="checkbox"/>	<input type="checkbox"/>	<input type="checkbox"/>	<input type="checkbox"/>	<input type="checkbox"/>
119 Code d'imputation de la langue d'usage de la mère	<input type="checkbox"/>	<input type="checkbox"/>	<input type="checkbox"/>	<input type="checkbox"/>	<input type="checkbox"/>	<input type="checkbox"/>
118 Code d'imputation de la langue maternelle de la mère	<input type="checkbox"/>	<input type="checkbox"/>	<input type="checkbox"/>	<input type="checkbox"/>	<input type="checkbox"/>	<input type="checkbox"/>
130 Code d'imputation de la langue maternelle du père	<input type="checkbox"/>	<input type="checkbox"/>	<input type="checkbox"/>	<input type="checkbox"/>	<input type="checkbox"/>	<input type="checkbox"/>
109 Code d'imputation de la qualité de l'accoucheur	<input type="checkbox"/>	<input type="checkbox"/>	<input type="checkbox"/>	<input type="checkbox"/>	<input type="checkbox"/>	<input type="checkbox"/>
120 Code d'imputation de la scolarité de la mère	<input type="checkbox"/>	<input type="checkbox"/>	<input type="checkbox"/>	<input type="checkbox"/>	<input type="checkbox"/>	<input type="checkbox"/>
123 Code d'imputation de la situation de couple de la mère	<input type="checkbox"/>	<input type="checkbox"/>	<input type="checkbox"/>	<input type="checkbox"/>	<input type="checkbox"/>	<input type="checkbox"/>

Chapitre	4	Validation des éléments
Section	4.2	Validation interéléments
Sous-section	4.2.2	Correspondance verticale

Correspondance	À la validation (ISQ)		À l'extraction (ISQ)		Au transfert (MSSS)	
	Manuelle	Automatique	Manuelle	Automatique	Manuelle	Automatique
116 Code d'imputation de l'âge de la mère	<input type="checkbox"/>	<input type="checkbox"/>	<input type="checkbox"/>	<input type="checkbox"/>	<input type="checkbox"/>	<input type="checkbox"/>
128 Code d'imputation de l'âge du père	<input type="checkbox"/>	<input type="checkbox"/>	<input type="checkbox"/>	<input type="checkbox"/>	<input type="checkbox"/>	<input type="checkbox"/>
121 Code d'imputation de l'état civil de la mère	<input type="checkbox"/>	<input type="checkbox"/>	<input type="checkbox"/>	<input type="checkbox"/>	<input type="checkbox"/>	<input type="checkbox"/>
108 Code d'imputation de l'ordre de naissance	<input type="checkbox"/>	<input type="checkbox"/>	<input type="checkbox"/>	<input type="checkbox"/>	<input type="checkbox"/>	<input type="checkbox"/>
103 Code d'imputation du code de l'établissement	<input type="checkbox"/>	<input type="checkbox"/>	<input type="checkbox"/>	<input type="checkbox"/>	<input type="checkbox"/>	<input type="checkbox"/>
132 Code d'imputation du code municipal de résidence de la mère	<input type="checkbox"/>	<input type="checkbox"/>	<input type="checkbox"/>	<input type="checkbox"/>	<input type="checkbox"/>	<input type="checkbox"/>
104 Code d'imputation du code municipal du lieu de la naissance	<input type="checkbox"/>	<input type="checkbox"/>	<input type="checkbox"/>	<input type="checkbox"/>	<input type="checkbox"/>	<input type="checkbox"/>
131 Code d'imputation du code postal de résidence de la mère	<input type="checkbox"/>	<input type="checkbox"/>	<input type="checkbox"/>	<input type="checkbox"/>	<input type="checkbox"/>	<input type="checkbox"/>
117 Code d'imputation du lieu de naissance de la mère	<input type="checkbox"/>	<input type="checkbox"/>	<input type="checkbox"/>	<input type="checkbox"/>	<input type="checkbox"/>	<input type="checkbox"/>
129 Code d'imputation du lieu de naissance du père	<input type="checkbox"/>	<input type="checkbox"/>	<input type="checkbox"/>	<input type="checkbox"/>	<input type="checkbox"/>	<input type="checkbox"/>
111 Code d'imputation du nom de famille de la mère	<input type="checkbox"/>	<input type="checkbox"/>	<input type="checkbox"/>	<input type="checkbox"/>	<input type="checkbox"/>	<input type="checkbox"/>
099 Code d'imputation du nom de famille de l'enfant	<input type="checkbox"/>	<input type="checkbox"/>	<input type="checkbox"/>	<input type="checkbox"/>	<input type="checkbox"/>	<input type="checkbox"/>
113 Code d'imputation du nom de famille du père	<input type="checkbox"/>	<input type="checkbox"/>	<input type="checkbox"/>	<input type="checkbox"/>	<input type="checkbox"/>	<input type="checkbox"/>
126 Code d'imputation du nombre d'enfants mort-nés	<input type="checkbox"/>	<input type="checkbox"/>	<input type="checkbox"/>	<input type="checkbox"/>	<input type="checkbox"/>	<input type="checkbox"/>
124 Code d'imputation du nombre d'enfants nés vivants	<input type="checkbox"/>	<input type="checkbox"/>	<input type="checkbox"/>	<input type="checkbox"/>	<input type="checkbox"/>	<input type="checkbox"/>
102 Code d'imputation du poids à la naissance	<input type="checkbox"/>	<input type="checkbox"/>	<input type="checkbox"/>	<input type="checkbox"/>	<input type="checkbox"/>	<input type="checkbox"/>
112 Code d'imputation du prénom usuel de la mère	<input type="checkbox"/>	<input type="checkbox"/>	<input type="checkbox"/>	<input type="checkbox"/>	<input type="checkbox"/>	<input type="checkbox"/>
100 Code d'imputation du prénom de l'enfant	<input type="checkbox"/>	<input type="checkbox"/>	<input type="checkbox"/>	<input type="checkbox"/>	<input type="checkbox"/>	<input type="checkbox"/>
114 Code d'imputation du prénom usuel du père	<input type="checkbox"/>	<input type="checkbox"/>	<input type="checkbox"/>	<input type="checkbox"/>	<input type="checkbox"/>	<input type="checkbox"/>
101 Code d'imputation du sexe de l'enfant	<input type="checkbox"/>	<input type="checkbox"/>	<input type="checkbox"/>	<input type="checkbox"/>	<input type="checkbox"/>	<input type="checkbox"/>

Chapitre	4	Validation des éléments
Section	4.2	Validation interéléments
Sous-section	4.2.2	Correspondance verticale

Correspondance	À la validation (ISQ)		À l'extraction (ISQ)		Au transfert (MSSS)	
	Manuelle	Automatique	Manuelle	Automatique	Manuelle	Automatique
107 Code d'imputation du type de naissance	<input type="checkbox"/>	<input type="checkbox"/>	<input type="checkbox"/>	<input type="checkbox"/>	<input type="checkbox"/>	<input type="checkbox"/>
071 Code de la base	<input type="checkbox"/>	<input type="checkbox"/>	<input type="checkbox"/>	<input type="checkbox"/>	<input type="checkbox"/>	<input type="checkbox"/>
073 Code de la région sociosanitaire au recensement	<input type="checkbox"/>	<input type="checkbox"/>	<input type="checkbox"/>	<input type="checkbox"/>	<input type="checkbox"/>	<input type="checkbox"/>
074 Code de la zone	<input type="checkbox"/>	<input type="checkbox"/>	<input type="checkbox"/>	<input type="checkbox"/>	<input type="checkbox"/>	<input type="checkbox"/>
013 Code de l'installation	<input type="checkbox"/>	<input type="checkbox"/>	<input type="checkbox"/>	<input type="checkbox"/>	<input type="checkbox"/>	<input type="checkbox"/>
072 Code du groupe	<input type="checkbox"/>	<input type="checkbox"/>	<input type="checkbox"/>	<input type="checkbox"/>	<input type="checkbox"/>	<input type="checkbox"/>
058 Code municipal de résidence de la mère	<input type="checkbox"/>	<input type="checkbox"/>	<input type="checkbox"/>	<input type="checkbox"/>	<input type="checkbox"/>	<input type="checkbox"/>
015 Code municipal du lieu de la naissance	<input type="checkbox"/>	<input type="checkbox"/>	<input type="checkbox"/>	<input type="checkbox"/>	<input type="checkbox"/>	<input type="checkbox"/>
057 Code postal de résidence de la mère	<input type="checkbox"/>	<input type="checkbox"/>	<input type="checkbox"/>	<input type="checkbox"/>	<input type="checkbox"/>	<input type="checkbox"/>
014 Code postal du lieu de la naissance	<input type="checkbox"/>	<input type="checkbox"/>	<input type="checkbox"/>	<input type="checkbox"/>	<input type="checkbox"/>	<input type="checkbox"/>
069 Date d'actualisation du territoire de CLSC	<input type="checkbox"/>	<input type="checkbox"/>	<input type="checkbox"/>	<input type="checkbox"/>	<input type="checkbox"/>	<input type="checkbox"/>
068 Date d'attribution du territoire de CLSC d'origine	<input type="checkbox"/>	<input type="checkbox"/>	<input type="checkbox"/>	<input type="checkbox"/>	<input type="checkbox"/>	<input type="checkbox"/>
095 Date de chargement	<input type="checkbox"/>	<input type="checkbox"/>	<input type="checkbox"/>	<input type="checkbox"/>	<input type="checkbox"/>	<input type="checkbox"/>
096 Date de chargement IND	<input type="checkbox"/>	<input type="checkbox"/>	<input type="checkbox"/>	<input type="checkbox"/>	<input type="checkbox"/>	<input type="checkbox"/>
048 Date de la dernière naissance vivante	<input type="checkbox"/>	<input type="checkbox"/>	<input type="checkbox"/>	<input type="checkbox"/>	<input type="checkbox"/>	<input type="checkbox"/>
092 Date de la version d'attribution de l'indice	<input type="checkbox"/>	<input type="checkbox"/>	<input type="checkbox"/>	<input type="checkbox"/>	<input type="checkbox"/>	<input type="checkbox"/>
070 Date de la version du M34	<input type="checkbox"/>	<input type="checkbox"/>	<input type="checkbox"/>	<input type="checkbox"/>	<input type="checkbox"/>	<input type="checkbox"/>
037 Date de naissance de la mère	<input type="checkbox"/>	<input type="checkbox"/>	<input type="checkbox"/>	<input type="checkbox"/>	<input type="checkbox"/>	<input type="checkbox"/>
023 Date de naissance de l'enfant	<input type="checkbox"/>	<input type="checkbox"/>	<input type="checkbox"/>	<input type="checkbox"/>	<input type="checkbox"/>	<input type="checkbox"/>
053 Date de naissance du père	<input type="checkbox"/>	<input type="checkbox"/>	<input type="checkbox"/>	<input type="checkbox"/>	<input type="checkbox"/>	<input type="checkbox"/>
002 Date de réception	<input type="checkbox"/>	<input type="checkbox"/>	<input type="checkbox"/>	<input type="checkbox"/>	<input type="checkbox"/>	<input type="checkbox"/>
030 Date de signature du déclarant	<input type="checkbox"/>	<input type="checkbox"/>	<input type="checkbox"/>	<input type="checkbox"/>	<input type="checkbox"/>	<input type="checkbox"/>
005 Date de signature du parent	<input type="checkbox"/>	<input type="checkbox"/>	<input type="checkbox"/>	<input type="checkbox"/>	<input type="checkbox"/>	<input type="checkbox"/>
044 Date du dernier mariage de la mère	<input type="checkbox"/>	<input type="checkbox"/>	<input type="checkbox"/>	<input type="checkbox"/>	<input type="checkbox"/>	<input type="checkbox"/>
025 Durée de la grossesse	<input type="checkbox"/>	<input type="checkbox"/>	<input type="checkbox"/>	<input type="checkbox"/>	<input type="checkbox"/>	<input type="checkbox"/>
043 État civil de la mère	<input type="checkbox"/>	<input type="checkbox"/>	<input type="checkbox"/>	<input type="checkbox"/>	<input type="checkbox"/>	<input type="checkbox"/>

Chapitre	4	Validation des éléments
Section	4.2	Validation interéléments
Sous-section	4.2.2	Correspondance verticale

Correspondance	À la validation (ISQ)		À l'extraction (ISQ)		Au transfert (MSSS)	
	Manuelle	Automatique	Manuelle	Automatique	Manuelle	Automatique
024 Heure de naissance de l'enfant	<input type="checkbox"/>	<input type="checkbox"/>	<input type="checkbox"/>	<input type="checkbox"/>	<input type="checkbox"/>	<input type="checkbox"/>
052 Identificateur de mortinaissances antérieures	<input type="checkbox"/>	<input type="checkbox"/>	<input type="checkbox"/>	<input type="checkbox"/>	<input type="checkbox"/>	<input type="checkbox"/>
051 Identificateur de rang	<input type="checkbox"/>	<input type="checkbox"/>	<input type="checkbox"/>	<input type="checkbox"/>	<input type="checkbox"/>	<input type="checkbox"/>
012 Identificateur d'enfant de faible poids	<input type="checkbox"/>	<input type="checkbox"/>	<input type="checkbox"/>	<input type="checkbox"/>	<input type="checkbox"/>	<input type="checkbox"/>
028 Identificateur d'enfant prématuré	<input type="checkbox"/>	<input type="checkbox"/>	<input type="checkbox"/>	<input type="checkbox"/>	<input type="checkbox"/>	<input type="checkbox"/>
046 Identificateur d'état civil	<input type="checkbox"/>	<input type="checkbox"/>	<input type="checkbox"/>	<input type="checkbox"/>	<input type="checkbox"/>	<input type="checkbox"/>
093 Indicateur de discordance	<input type="checkbox"/>	<input type="checkbox"/>	<input type="checkbox"/>	<input type="checkbox"/>	<input type="checkbox"/>	<input type="checkbox"/>
021 Indicateur du lieu de la naissance selon l'établissement	<input type="checkbox"/>	<input type="checkbox"/>	<input type="checkbox"/>	<input type="checkbox"/>	<input type="checkbox"/>	<input type="checkbox"/>
022 Indicateur naissance hors-Québec	<input type="checkbox"/>	<input type="checkbox"/>	<input type="checkbox"/>	<input type="checkbox"/>	<input type="checkbox"/>	<input type="checkbox"/>
076 Indice de défavorisation matérielle au niveau du CLSC (quartile)	<input type="checkbox"/>	<input type="checkbox"/>	<input type="checkbox"/>	<input type="checkbox"/>	<input type="checkbox"/>	<input type="checkbox"/>
080 Indice de défavorisation matérielle au niveau du RLS (quartile)	<input type="checkbox"/>	<input type="checkbox"/>	<input type="checkbox"/>	<input type="checkbox"/>	<input type="checkbox"/>	<input type="checkbox"/>
078 Indice de défavorisation matérielle au niveau du RTS (quartile)	<input type="checkbox"/>	<input type="checkbox"/>	<input type="checkbox"/>	<input type="checkbox"/>	<input type="checkbox"/>	<input type="checkbox"/>
084 Indice de défavorisation matérielle au niveau du RTS (quintile)	<input type="checkbox"/>	<input type="checkbox"/>	<input type="checkbox"/>	<input type="checkbox"/>	<input type="checkbox"/>	<input type="checkbox"/>
090 Indice de défavorisation matérielle au niveau national (centile)	<input type="checkbox"/>	<input type="checkbox"/>	<input type="checkbox"/>	<input type="checkbox"/>	<input type="checkbox"/>	<input type="checkbox"/>
088 Indice de défavorisation matérielle au niveau national (quintile)	<input type="checkbox"/>	<input type="checkbox"/>	<input type="checkbox"/>	<input type="checkbox"/>	<input type="checkbox"/>	<input type="checkbox"/>
082 Indice de défavorisation matérielle au niveau régional (quartile)	<input type="checkbox"/>	<input type="checkbox"/>	<input type="checkbox"/>	<input type="checkbox"/>	<input type="checkbox"/>	<input type="checkbox"/>
086 Indice de défavorisation matérielle au niveau régional (quintile)	<input type="checkbox"/>	<input type="checkbox"/>	<input type="checkbox"/>	<input type="checkbox"/>	<input type="checkbox"/>	<input type="checkbox"/>
083 Indice de défavorisation social au niveau régional (quartile)	<input type="checkbox"/>	<input type="checkbox"/>	<input type="checkbox"/>	<input type="checkbox"/>	<input type="checkbox"/>	<input type="checkbox"/>

Chapitre	4	Validation des éléments
Section	4.2	Validation interéléments
Sous-section	4.2.2	Correspondance verticale

Correspondance	À la validation (ISQ)		À l'extraction (ISQ)		Au transfert (MSSS)	
	Manuelle	Automatique	Manuelle	Automatique	Manuelle	Automatique
077 Indice de défavorisation sociale au niveau du CLSC (quartile)	<input type="checkbox"/>	<input type="checkbox"/>	<input type="checkbox"/>	<input type="checkbox"/>	<input type="checkbox"/>	<input type="checkbox"/>
081 Indice de défavorisation sociale au niveau du RLS (quartile)	<input type="checkbox"/>	<input type="checkbox"/>	<input type="checkbox"/>	<input type="checkbox"/>	<input type="checkbox"/>	<input type="checkbox"/>
079 Indice de défavorisation sociale au niveau du RTS (quartile)	<input type="checkbox"/>	<input type="checkbox"/>	<input type="checkbox"/>	<input type="checkbox"/>	<input type="checkbox"/>	<input type="checkbox"/>
085 Indice de défavorisation sociale au niveau du RTS (quintile)	<input type="checkbox"/>	<input type="checkbox"/>	<input type="checkbox"/>	<input type="checkbox"/>	<input type="checkbox"/>	<input type="checkbox"/>
091 Indice de défavorisation sociale au niveau national (centile)	<input type="checkbox"/>	<input type="checkbox"/>	<input type="checkbox"/>	<input type="checkbox"/>	<input type="checkbox"/>	<input type="checkbox"/>
089 Indice de défavorisation sociale au niveau national (quintile)	<input type="checkbox"/>	<input type="checkbox"/>	<input type="checkbox"/>	<input type="checkbox"/>	<input type="checkbox"/>	<input type="checkbox"/>
087 Indice de défavorisation sociale au niveau régional (quintile)	<input type="checkbox"/>	<input type="checkbox"/>	<input type="checkbox"/>	<input type="checkbox"/>	<input type="checkbox"/>	<input type="checkbox"/>
033 Initiales de la mère	<input type="checkbox"/>	<input type="checkbox"/>	<input type="checkbox"/>	<input type="checkbox"/>	<input type="checkbox"/>	<input type="checkbox"/>
008 Initiales de l'enfant	<input type="checkbox"/>	<input type="checkbox"/>	<input type="checkbox"/>	<input type="checkbox"/>	<input type="checkbox"/>	<input type="checkbox"/>
036 Initiales du père	<input type="checkbox"/>	<input type="checkbox"/>	<input type="checkbox"/>	<input type="checkbox"/>	<input type="checkbox"/>	<input type="checkbox"/>
041 Langue d'usage de la mère (à la maison)	<input type="checkbox"/>	<input type="checkbox"/>	<input type="checkbox"/>	<input type="checkbox"/>	<input type="checkbox"/>	<input type="checkbox"/>
040 Langue maternelle de la mère	<input type="checkbox"/>	<input type="checkbox"/>	<input type="checkbox"/>	<input type="checkbox"/>	<input type="checkbox"/>	<input type="checkbox"/>
056 Langue maternelle du père	<input type="checkbox"/>	<input type="checkbox"/>	<input type="checkbox"/>	<input type="checkbox"/>	<input type="checkbox"/>	<input type="checkbox"/>
017 Lieu de la naissance	<input type="checkbox"/>	<input type="checkbox"/>	<input type="checkbox"/>	<input type="checkbox"/>	<input type="checkbox"/>	<input type="checkbox"/>
039 Lieu de naissance de la mère	<input type="checkbox"/>	<input type="checkbox"/>	<input type="checkbox"/>	<input type="checkbox"/>	<input type="checkbox"/>	<input type="checkbox"/>
055 Lieu de naissance du père	<input type="checkbox"/>	<input type="checkbox"/>	<input type="checkbox"/>	<input type="checkbox"/>	<input type="checkbox"/>	<input type="checkbox"/>
060 Lieu de résidence de la mère	<input type="checkbox"/>	<input type="checkbox"/>	<input type="checkbox"/>	<input type="checkbox"/>	<input type="checkbox"/>	<input type="checkbox"/>
003 Matricule	<input type="checkbox"/>	<input type="checkbox"/>	<input type="checkbox"/>	<input type="checkbox"/>	<input type="checkbox"/>	<input type="checkbox"/>
062 Municipalité régionale de comté de résidence de la mère	<input type="checkbox"/>	<input type="checkbox"/>	<input type="checkbox"/>	<input type="checkbox"/>	<input type="checkbox"/>	<input type="checkbox"/>
019 Municipalité régionale de comté du lieu de la naissance	<input type="checkbox"/>	<input type="checkbox"/>	<input type="checkbox"/>	<input type="checkbox"/>	<input type="checkbox"/>	<input type="checkbox"/>
031 Nom de famille de la mère	<input type="checkbox"/>	<input type="checkbox"/>	<input type="checkbox"/>	<input type="checkbox"/>	<input type="checkbox"/>	<input type="checkbox"/>

Chapitre	4	Validation des éléments
Section	4.2	Validation interéléments
Sous-section	4.2.2	Correspondance verticale

Correspondance	À la validation (ISQ)		À l'extraction (ISQ)		Au transfert (MSSS)	
	Manuelle	Automatique	Manuelle	Automatique	Manuelle	Automatique
059 Nom de la municipalité de résidence de la mère	<input type="checkbox"/>	<input type="checkbox"/>	<input type="checkbox"/>	<input type="checkbox"/>	<input type="checkbox"/>	<input type="checkbox"/>
016 Nom de la municipalité du lieu de la naissance	<input type="checkbox"/>	<input type="checkbox"/>	<input type="checkbox"/>	<input type="checkbox"/>	<input type="checkbox"/>	<input type="checkbox"/>
006 Nom de famille de l'enfant	<input type="checkbox"/>	<input type="checkbox"/>	<input type="checkbox"/>	<input type="checkbox"/>	<input type="checkbox"/>	<input type="checkbox"/>
034 Nom de famille du père	<input type="checkbox"/>	<input type="checkbox"/>	<input type="checkbox"/>	<input type="checkbox"/>	<input type="checkbox"/>	<input type="checkbox"/>
049 Nombre d'enfants mort-nés	<input type="checkbox"/>	<input type="checkbox"/>	<input type="checkbox"/>	<input type="checkbox"/>	<input type="checkbox"/>	<input type="checkbox"/>
047 Nombre d'enfants nés vivants	<input type="checkbox"/>	<input type="checkbox"/>	<input type="checkbox"/>	<input type="checkbox"/>	<input type="checkbox"/>	<input type="checkbox"/>
004 Numéro de formulaire	<input type="checkbox"/>	<input type="checkbox"/>	<input type="checkbox"/>	<input type="checkbox"/>	<input type="checkbox"/>	<input type="checkbox"/>
097 Numéro de référence	<input type="checkbox"/>	<input type="checkbox"/>	<input type="checkbox"/>	<input type="checkbox"/>	<input type="checkbox"/>	<input type="checkbox"/>
027 Ordre de naissance	<input type="checkbox"/>	<input type="checkbox"/>	<input type="checkbox"/>	<input type="checkbox"/>	<input type="checkbox"/>	<input type="checkbox"/>
011 Percentile du poids à la naissance	<input type="checkbox"/>	<input type="checkbox"/>	<input type="checkbox"/>	<input type="checkbox"/>	<input type="checkbox"/>	<input type="checkbox"/>
010 Poids à la naissance	<input type="checkbox"/>	<input type="checkbox"/>	<input type="checkbox"/>	<input type="checkbox"/>	<input type="checkbox"/>	<input type="checkbox"/>
032 Prénom usuel de la mère	<input type="checkbox"/>	<input type="checkbox"/>	<input type="checkbox"/>	<input type="checkbox"/>	<input type="checkbox"/>	<input type="checkbox"/>
007 Prénom de l'enfant	<input type="checkbox"/>	<input type="checkbox"/>	<input type="checkbox"/>	<input type="checkbox"/>	<input type="checkbox"/>	<input type="checkbox"/>
035 Prénom usuel du père	<input type="checkbox"/>	<input type="checkbox"/>	<input type="checkbox"/>	<input type="checkbox"/>	<input type="checkbox"/>	<input type="checkbox"/>
029 Qualité de l'accoucheur	<input type="checkbox"/>	<input type="checkbox"/>	<input type="checkbox"/>	<input type="checkbox"/>	<input type="checkbox"/>	<input type="checkbox"/>
061 Région administrative de résidence de la mère	<input type="checkbox"/>	<input type="checkbox"/>	<input type="checkbox"/>	<input type="checkbox"/>	<input type="checkbox"/>	<input type="checkbox"/>
018 Région administrative du lieu de la naissance	<input type="checkbox"/>	<input type="checkbox"/>	<input type="checkbox"/>	<input type="checkbox"/>	<input type="checkbox"/>	<input type="checkbox"/>
067 Région sociosanitaire de résidence de la mère	<input type="checkbox"/>	<input type="checkbox"/>	<input type="checkbox"/>	<input type="checkbox"/>	<input type="checkbox"/>	<input type="checkbox"/>
020 Région sociosanitaire du lieu de la naissance	<input type="checkbox"/>	<input type="checkbox"/>	<input type="checkbox"/>	<input type="checkbox"/>	<input type="checkbox"/>	<input type="checkbox"/>
065 Réseau local de services de résidence de la mère	<input type="checkbox"/>	<input type="checkbox"/>	<input type="checkbox"/>	<input type="checkbox"/>	<input type="checkbox"/>	<input type="checkbox"/>
066 Réseau territorial de services de résidence de la mère	<input type="checkbox"/>	<input type="checkbox"/>	<input type="checkbox"/>	<input type="checkbox"/>	<input type="checkbox"/>	<input type="checkbox"/>
042 Scolarité de la mère	<input type="checkbox"/>	<input type="checkbox"/>	<input type="checkbox"/>	<input type="checkbox"/>	<input type="checkbox"/>	<input type="checkbox"/>
009 Sexe de l'enfant	<input type="checkbox"/>	<input type="checkbox"/>	<input type="checkbox"/>	<input type="checkbox"/>	<input type="checkbox"/>	<input type="checkbox"/>
045 Situation de couple de la mère	<input type="checkbox"/>	<input type="checkbox"/>	<input type="checkbox"/>	<input type="checkbox"/>	<input type="checkbox"/>	<input type="checkbox"/>
094 Taux global de non-réponse	<input type="checkbox"/>	<input type="checkbox"/>	<input type="checkbox"/>	<input type="checkbox"/>	<input type="checkbox"/>	<input type="checkbox"/>
050 Total des accouchements	<input type="checkbox"/>	<input type="checkbox"/>	<input type="checkbox"/>	<input type="checkbox"/>	<input type="checkbox"/>	<input type="checkbox"/>
026 Type de naissance	<input type="checkbox"/>	<input type="checkbox"/>	<input type="checkbox"/>	<input type="checkbox"/>	<input type="checkbox"/>	<input type="checkbox"/>

Chapitre	4	Validation des éléments
Section	4.2	Validation interéléments
Sous-section	4.2.3	Correspondance relationnelle

Le code de l'élément est validé en relation logique avec le code d'un autre élément (ex : date d'admission antérieure à la date de sortie).

Correspondance	À la validation (ISQ)		À l'extraction (ISQ)		Au transfert (MSSS)	
	Manuelle	Automatique	Manuelle	Automatique	Manuelle	Automatique
038 Âge de la mère (avec 042, 043, 047, 054)	<input type="checkbox"/>	<input checked="" type="checkbox"/>	<input type="checkbox"/>	<input type="checkbox"/>	<input type="checkbox"/>	<input type="checkbox"/>
054 Âge du père (avec 038)	<input type="checkbox"/>	<input checked="" type="checkbox"/>	<input type="checkbox"/>	<input type="checkbox"/>	<input type="checkbox"/>	<input type="checkbox"/>
001 Année de référence	<input type="checkbox"/>	<input type="checkbox"/>	<input type="checkbox"/>	<input type="checkbox"/>	<input type="checkbox"/>	<input type="checkbox"/>
075 Classification des secteurs statistiques	<input type="checkbox"/>	<input type="checkbox"/>	<input type="checkbox"/>	<input type="checkbox"/>	<input type="checkbox"/>	<input type="checkbox"/>
063 CLSC de résidence de la mère	<input type="checkbox"/>	<input type="checkbox"/>	<input type="checkbox"/>	<input type="checkbox"/>	<input type="checkbox"/>	<input type="checkbox"/>
064 CLSC de résidence d'origine de la mère	<input type="checkbox"/>	<input type="checkbox"/>	<input type="checkbox"/>	<input type="checkbox"/>	<input type="checkbox"/>	<input type="checkbox"/>
125 Code d'imputation de la date de la dernière naissance vivante	<input type="checkbox"/>	<input type="checkbox"/>	<input type="checkbox"/>	<input type="checkbox"/>	<input type="checkbox"/>	<input type="checkbox"/>
115 Code d'imputation de la date de naissance de la mère	<input type="checkbox"/>	<input type="checkbox"/>	<input type="checkbox"/>	<input type="checkbox"/>	<input type="checkbox"/>	<input type="checkbox"/>
105 Code d'imputation de la date de naissance de l'enfant	<input type="checkbox"/>	<input type="checkbox"/>	<input type="checkbox"/>	<input type="checkbox"/>	<input type="checkbox"/>	<input type="checkbox"/>
127 Code d'imputation de la date de naissance du père	<input type="checkbox"/>	<input type="checkbox"/>	<input type="checkbox"/>	<input type="checkbox"/>	<input type="checkbox"/>	<input type="checkbox"/>
110 Code d'imputation de la date de signature du déclarant	<input type="checkbox"/>	<input type="checkbox"/>	<input type="checkbox"/>	<input type="checkbox"/>	<input type="checkbox"/>	<input type="checkbox"/>
098 Code d'imputation de la date de signature du parent	<input type="checkbox"/>	<input type="checkbox"/>	<input type="checkbox"/>	<input type="checkbox"/>	<input type="checkbox"/>	<input type="checkbox"/>
122 Code d'imputation de la date du dernier mariage de la mère	<input type="checkbox"/>	<input type="checkbox"/>	<input type="checkbox"/>	<input type="checkbox"/>	<input type="checkbox"/>	<input type="checkbox"/>
106 Code d'imputation de la durée de la grossesse	<input type="checkbox"/>	<input type="checkbox"/>	<input type="checkbox"/>	<input type="checkbox"/>	<input type="checkbox"/>	<input type="checkbox"/>
119 Code d'imputation de la langue d'usage de la mère	<input type="checkbox"/>	<input type="checkbox"/>	<input type="checkbox"/>	<input type="checkbox"/>	<input type="checkbox"/>	<input type="checkbox"/>
118 Code d'imputation de la langue maternelle de la mère	<input type="checkbox"/>	<input type="checkbox"/>	<input type="checkbox"/>	<input type="checkbox"/>	<input type="checkbox"/>	<input type="checkbox"/>
130 Code d'imputation de la langue maternelle du père	<input type="checkbox"/>	<input type="checkbox"/>	<input type="checkbox"/>	<input type="checkbox"/>	<input type="checkbox"/>	<input type="checkbox"/>
109 Code d'imputation de la qualité de l'accoucheur	<input type="checkbox"/>	<input type="checkbox"/>	<input type="checkbox"/>	<input type="checkbox"/>	<input type="checkbox"/>	<input type="checkbox"/>
120 Code d'imputation de la scolarité de la mère	<input type="checkbox"/>	<input type="checkbox"/>	<input type="checkbox"/>	<input type="checkbox"/>	<input type="checkbox"/>	<input type="checkbox"/>

Chapitre	4	Validation des éléments
Section	4.2	Validation interéléments
Sous-section	4.2.3	Correspondance relationnelle

Correspondance	À la validation (ISQ)		À l'extraction (ISQ)		Au transfert (MSSS)	
	Manuelle	Automatique	Manuelle	Automatique	Manuelle	Automatique
123 Code d'imputation de la situation de couple de la mère	<input type="checkbox"/>	<input type="checkbox"/>	<input type="checkbox"/>	<input type="checkbox"/>	<input type="checkbox"/>	<input type="checkbox"/>
116 Code d'imputation de l'âge de la mère	<input type="checkbox"/>	<input type="checkbox"/>	<input type="checkbox"/>	<input type="checkbox"/>	<input type="checkbox"/>	<input type="checkbox"/>
128 Code d'imputation de l'âge du père	<input type="checkbox"/>	<input type="checkbox"/>	<input type="checkbox"/>	<input type="checkbox"/>	<input type="checkbox"/>	<input type="checkbox"/>
121 Code d'imputation de l'état civil de la mère	<input type="checkbox"/>	<input type="checkbox"/>	<input type="checkbox"/>	<input type="checkbox"/>	<input type="checkbox"/>	<input type="checkbox"/>
108 Code d'imputation de l'ordre de naissance	<input type="checkbox"/>	<input type="checkbox"/>	<input type="checkbox"/>	<input type="checkbox"/>	<input type="checkbox"/>	<input type="checkbox"/>
103 Code d'imputation du code de l'établissement	<input type="checkbox"/>	<input type="checkbox"/>	<input type="checkbox"/>	<input type="checkbox"/>	<input type="checkbox"/>	<input type="checkbox"/>
132 Code d'imputation du code municipal de résidence de la mère	<input type="checkbox"/>	<input type="checkbox"/>	<input type="checkbox"/>	<input type="checkbox"/>	<input type="checkbox"/>	<input type="checkbox"/>
104 Code d'imputation du code municipal du lieu de la naissance	<input type="checkbox"/>	<input type="checkbox"/>	<input type="checkbox"/>	<input type="checkbox"/>	<input type="checkbox"/>	<input type="checkbox"/>
131 Code d'imputation du code postal de résidence de la mère	<input type="checkbox"/>	<input type="checkbox"/>	<input type="checkbox"/>	<input type="checkbox"/>	<input type="checkbox"/>	<input type="checkbox"/>
117 Code d'imputation du lieu de naissance de la mère	<input type="checkbox"/>	<input type="checkbox"/>	<input type="checkbox"/>	<input type="checkbox"/>	<input type="checkbox"/>	<input type="checkbox"/>
129 Code d'imputation du lieu de naissance du père	<input type="checkbox"/>	<input type="checkbox"/>	<input type="checkbox"/>	<input type="checkbox"/>	<input type="checkbox"/>	<input type="checkbox"/>
111 Code d'imputation du nom de famille de la mère	<input type="checkbox"/>	<input type="checkbox"/>	<input type="checkbox"/>	<input type="checkbox"/>	<input type="checkbox"/>	<input type="checkbox"/>
099 Code d'imputation du nom de famille de l'enfant	<input type="checkbox"/>	<input type="checkbox"/>	<input type="checkbox"/>	<input type="checkbox"/>	<input type="checkbox"/>	<input type="checkbox"/>
113 Code d'imputation du nom de famille du père	<input type="checkbox"/>	<input type="checkbox"/>	<input type="checkbox"/>	<input type="checkbox"/>	<input type="checkbox"/>	<input type="checkbox"/>
126 Code d'imputation du nombre d'enfants mort-nés	<input type="checkbox"/>	<input type="checkbox"/>	<input type="checkbox"/>	<input type="checkbox"/>	<input type="checkbox"/>	<input type="checkbox"/>
124 Code d'imputation du nombre d'enfants nés vivants	<input type="checkbox"/>	<input type="checkbox"/>	<input type="checkbox"/>	<input type="checkbox"/>	<input type="checkbox"/>	<input type="checkbox"/>
102 Code d'imputation du poids à la naissance	<input type="checkbox"/>	<input type="checkbox"/>	<input type="checkbox"/>	<input type="checkbox"/>	<input type="checkbox"/>	<input type="checkbox"/>
112 Code d'imputation du prénom usuel de la mère	<input type="checkbox"/>	<input type="checkbox"/>	<input type="checkbox"/>	<input type="checkbox"/>	<input type="checkbox"/>	<input type="checkbox"/>
100 Code d'imputation du prénom de l'enfant	<input type="checkbox"/>	<input type="checkbox"/>	<input type="checkbox"/>	<input type="checkbox"/>	<input type="checkbox"/>	<input type="checkbox"/>
114 Code d'imputation du prénom usuel du père	<input type="checkbox"/>	<input type="checkbox"/>	<input type="checkbox"/>	<input type="checkbox"/>	<input type="checkbox"/>	<input type="checkbox"/>

Chapitre	4	Validation des éléments
Section	4.2	Validation interéléments
Sous-section	4.2.3	Correspondance relationnelle

Correspondance	À la validation (ISQ)		À l'extraction (ISQ)		Au transfert (MSSS)	
	Manuelle	Automatique	Manuelle	Automatique	Manuelle	Automatique
101 Code d'imputation du sexe de l'enfant	<input type="checkbox"/>	<input type="checkbox"/>	<input type="checkbox"/>	<input type="checkbox"/>	<input type="checkbox"/>	<input type="checkbox"/>
107 Code d'imputation du type de naissance	<input type="checkbox"/>	<input type="checkbox"/>	<input type="checkbox"/>	<input type="checkbox"/>	<input type="checkbox"/>	<input type="checkbox"/>
071 Code de la base	<input type="checkbox"/>	<input type="checkbox"/>	<input type="checkbox"/>	<input type="checkbox"/>	<input type="checkbox"/>	<input type="checkbox"/>
073 Code de la région sociosanitaire au recensement	<input type="checkbox"/>	<input type="checkbox"/>	<input type="checkbox"/>	<input type="checkbox"/>	<input type="checkbox"/>	<input type="checkbox"/>
074 Code de la zone	<input type="checkbox"/>	<input type="checkbox"/>	<input type="checkbox"/>	<input type="checkbox"/>	<input type="checkbox"/>	<input type="checkbox"/>
013 Code de l'installation	<input type="checkbox"/>	<input type="checkbox"/>	<input type="checkbox"/>	<input type="checkbox"/>	<input type="checkbox"/>	<input type="checkbox"/>
072 Code du groupe	<input type="checkbox"/>	<input type="checkbox"/>	<input type="checkbox"/>	<input type="checkbox"/>	<input type="checkbox"/>	<input type="checkbox"/>
058 Code municipal de résidence de la mère	<input type="checkbox"/>	<input type="checkbox"/>	<input type="checkbox"/>	<input type="checkbox"/>	<input type="checkbox"/>	<input type="checkbox"/>
015 Code municipal du lieu de la naissance	<input type="checkbox"/>	<input type="checkbox"/>	<input type="checkbox"/>	<input type="checkbox"/>	<input type="checkbox"/>	<input type="checkbox"/>
057 Code postal de résidence de la mère	<input type="checkbox"/>	<input type="checkbox"/>	<input type="checkbox"/>	<input type="checkbox"/>	<input type="checkbox"/>	<input type="checkbox"/>
014 Code postal du lieu de la naissance	<input type="checkbox"/>	<input type="checkbox"/>	<input type="checkbox"/>	<input type="checkbox"/>	<input type="checkbox"/>	<input type="checkbox"/>
069 Date d'actualisation du territoire de CLSC	<input type="checkbox"/>	<input type="checkbox"/>	<input type="checkbox"/>	<input type="checkbox"/>	<input type="checkbox"/>	<input type="checkbox"/>
068 Date d'attribution du territoire de CLSC d'origine	<input type="checkbox"/>	<input type="checkbox"/>	<input type="checkbox"/>	<input type="checkbox"/>	<input type="checkbox"/>	<input type="checkbox"/>
095 Date de chargement	<input type="checkbox"/>	<input type="checkbox"/>	<input type="checkbox"/>	<input type="checkbox"/>	<input type="checkbox"/>	<input type="checkbox"/>
096 Date de chargement IND	<input type="checkbox"/>	<input type="checkbox"/>	<input type="checkbox"/>	<input type="checkbox"/>	<input type="checkbox"/>	<input type="checkbox"/>
048 Date de la dernière naissance vivante (avec 023, 027, 038, 047)	<input type="checkbox"/>	<input checked="" type="checkbox"/>	<input type="checkbox"/>	<input type="checkbox"/>	<input type="checkbox"/>	<input type="checkbox"/>
092 Date de la version d'attribution de l'indice	<input type="checkbox"/>	<input type="checkbox"/>	<input type="checkbox"/>	<input type="checkbox"/>	<input type="checkbox"/>	<input type="checkbox"/>
070 Date de la version du M34	<input type="checkbox"/>	<input type="checkbox"/>	<input type="checkbox"/>	<input type="checkbox"/>	<input type="checkbox"/>	<input type="checkbox"/>
037 Date de naissance de la mère (avec 023, 053)	<input type="checkbox"/>	<input checked="" type="checkbox"/>	<input type="checkbox"/>	<input type="checkbox"/>	<input type="checkbox"/>	<input type="checkbox"/>
023 Date de naissance de l'enfant	<input type="checkbox"/>	<input type="checkbox"/>	<input type="checkbox"/>	<input type="checkbox"/>	<input type="checkbox"/>	<input type="checkbox"/>
053 Date de naissance du père (avec 023, 037, 054)	<input type="checkbox"/>	<input checked="" type="checkbox"/>	<input type="checkbox"/>	<input type="checkbox"/>	<input type="checkbox"/>	<input type="checkbox"/>
002 Date de réception (avec 023)	<input type="checkbox"/>	<input checked="" type="checkbox"/>	<input type="checkbox"/>	<input type="checkbox"/>	<input type="checkbox"/>	<input type="checkbox"/>
030 Date de signature du déclarant (avec 023)	<input type="checkbox"/>	<input checked="" type="checkbox"/>	<input type="checkbox"/>	<input type="checkbox"/>	<input type="checkbox"/>	<input type="checkbox"/>

Chapitre	4	Validation des éléments
Section	4.2	Validation interéléments
Sous-section	4.2.3	Correspondance relationnelle

Correspondance	À la validation(ISQ)		À l'extraction (ISQ)		Au transfert (MSSS)	
	Manuelle	Automatique	Manuelle	Automatique	Manuelle	Automatique
005 Date de signature du parent (avec 002)	<input type="checkbox"/>	<input checked="" type="checkbox"/>	<input type="checkbox"/>	<input type="checkbox"/>	<input type="checkbox"/>	<input type="checkbox"/>
044 Date du dernier mariage de la mère (avec 023, 038, 043, 048, 054)	<input type="checkbox"/>	<input checked="" type="checkbox"/>	<input type="checkbox"/>	<input type="checkbox"/>	<input type="checkbox"/>	<input type="checkbox"/>
025 Durée de la grossesse	<input type="checkbox"/>	<input type="checkbox"/>	<input type="checkbox"/>	<input type="checkbox"/>	<input type="checkbox"/>	<input type="checkbox"/>
043 État civil de la mère (avec 038, 044, 054)	<input type="checkbox"/>	<input checked="" type="checkbox"/>	<input type="checkbox"/>	<input type="checkbox"/>	<input type="checkbox"/>	<input type="checkbox"/>
024 Heure de naissance de l'enfant	<input type="checkbox"/>	<input type="checkbox"/>	<input type="checkbox"/>	<input type="checkbox"/>	<input type="checkbox"/>	<input type="checkbox"/>
052 Identificateur de mortinaissances antérieures	<input type="checkbox"/>	<input type="checkbox"/>	<input type="checkbox"/>	<input type="checkbox"/>	<input type="checkbox"/>	<input type="checkbox"/>
051 Identificateur de rang	<input type="checkbox"/>	<input type="checkbox"/>	<input type="checkbox"/>	<input type="checkbox"/>	<input type="checkbox"/>	<input type="checkbox"/>
012 Identificateur d'enfant de faible poids	<input type="checkbox"/>	<input type="checkbox"/>	<input type="checkbox"/>	<input type="checkbox"/>	<input type="checkbox"/>	<input type="checkbox"/>
028 Identificateur d'enfant prématuré	<input type="checkbox"/>	<input type="checkbox"/>	<input type="checkbox"/>	<input type="checkbox"/>	<input type="checkbox"/>	<input type="checkbox"/>
046 Identificateur d'état civil	<input type="checkbox"/>	<input type="checkbox"/>	<input type="checkbox"/>	<input type="checkbox"/>	<input type="checkbox"/>	<input type="checkbox"/>
093 Indicateur de discordance	<input type="checkbox"/>	<input type="checkbox"/>	<input type="checkbox"/>	<input type="checkbox"/>	<input type="checkbox"/>	<input type="checkbox"/>
021 Indicateur du lieu de la naissance selon l'établissement	<input type="checkbox"/>	<input type="checkbox"/>	<input type="checkbox"/>	<input type="checkbox"/>	<input type="checkbox"/>	<input type="checkbox"/>
022 Indicateur naissance hors-Québec	<input type="checkbox"/>	<input type="checkbox"/>	<input type="checkbox"/>	<input type="checkbox"/>	<input type="checkbox"/>	<input type="checkbox"/>
076 Indice de défavorisation matérielle au niveau du CLSC (quartile)	<input type="checkbox"/>	<input type="checkbox"/>	<input type="checkbox"/>	<input type="checkbox"/>	<input type="checkbox"/>	<input type="checkbox"/>
080 Indice de défavorisation matérielle au niveau du RLS (quartile)	<input type="checkbox"/>	<input type="checkbox"/>	<input type="checkbox"/>	<input type="checkbox"/>	<input type="checkbox"/>	<input type="checkbox"/>
078 Indice de défavorisation matérielle au niveau du RTS (quartile)	<input type="checkbox"/>	<input type="checkbox"/>	<input type="checkbox"/>	<input type="checkbox"/>	<input type="checkbox"/>	<input type="checkbox"/>
084 Indice de défavorisation matérielle au niveau du RTS (quintile)	<input type="checkbox"/>	<input type="checkbox"/>	<input type="checkbox"/>	<input type="checkbox"/>	<input type="checkbox"/>	<input type="checkbox"/>
090 Indice de défavorisation matérielle au niveau national (centile)	<input type="checkbox"/>	<input type="checkbox"/>	<input type="checkbox"/>	<input type="checkbox"/>	<input type="checkbox"/>	<input type="checkbox"/>
088 Indice de défavorisation matérielle au niveau national (quintile)	<input type="checkbox"/>	<input type="checkbox"/>	<input type="checkbox"/>	<input type="checkbox"/>	<input type="checkbox"/>	<input type="checkbox"/>
082 Indice de défavorisation matérielle au niveau régional (quartile)	<input type="checkbox"/>	<input type="checkbox"/>	<input type="checkbox"/>	<input type="checkbox"/>	<input type="checkbox"/>	<input type="checkbox"/>
086 Indice de défavorisation matérielle au niveau régional (quintile)	<input type="checkbox"/>	<input type="checkbox"/>	<input type="checkbox"/>	<input type="checkbox"/>	<input type="checkbox"/>	<input type="checkbox"/>
083 Indice de défavorisation social au niveau régional (quartile)	<input type="checkbox"/>	<input type="checkbox"/>	<input type="checkbox"/>	<input type="checkbox"/>	<input type="checkbox"/>	<input type="checkbox"/>

Chapitre	4	Validation des éléments
Section	4.2	Validation interéléments
Sous-section	4.2.3	Correspondance relationnelle

Correspondance	À la validation (ISQ)		À l'extraction (ISQ)		Au transfert (MSSS)	
	Manuelle	Automatique	Manuelle	Automatique	Manuelle	Automatique
077 Indice de défavorisation sociale au niveau du CLSC (quartile)	<input type="checkbox"/>	<input type="checkbox"/>	<input type="checkbox"/>	<input type="checkbox"/>	<input type="checkbox"/>	<input type="checkbox"/>
081 Indice de défavorisation sociale au niveau du RLS (quartile)	<input type="checkbox"/>	<input type="checkbox"/>	<input type="checkbox"/>	<input type="checkbox"/>	<input type="checkbox"/>	<input type="checkbox"/>
079 Indice de défavorisation sociale au niveau du RTS (quartile)	<input type="checkbox"/>	<input type="checkbox"/>	<input type="checkbox"/>	<input type="checkbox"/>	<input type="checkbox"/>	<input type="checkbox"/>
085 Indice de défavorisation sociale au niveau du RTS (quintile)	<input type="checkbox"/>	<input type="checkbox"/>	<input type="checkbox"/>	<input type="checkbox"/>	<input type="checkbox"/>	<input type="checkbox"/>
091 Indice de défavorisation sociale au niveau national (centile)	<input type="checkbox"/>	<input type="checkbox"/>	<input type="checkbox"/>	<input type="checkbox"/>	<input type="checkbox"/>	<input type="checkbox"/>
089 Indice de défavorisation sociale au niveau national (quintile)	<input type="checkbox"/>	<input type="checkbox"/>	<input type="checkbox"/>	<input type="checkbox"/>	<input type="checkbox"/>	<input type="checkbox"/>
087 Indice de défavorisation sociale au niveau régional (quintile)	<input type="checkbox"/>	<input type="checkbox"/>	<input type="checkbox"/>	<input type="checkbox"/>	<input type="checkbox"/>	<input type="checkbox"/>
033 Initiales de la mère	<input type="checkbox"/>	<input type="checkbox"/>	<input type="checkbox"/>	<input type="checkbox"/>	<input type="checkbox"/>	<input type="checkbox"/>
008 Initiales de l'enfant	<input type="checkbox"/>	<input type="checkbox"/>	<input type="checkbox"/>	<input type="checkbox"/>	<input type="checkbox"/>	<input type="checkbox"/>
036 Initiales du père	<input type="checkbox"/>	<input type="checkbox"/>	<input type="checkbox"/>	<input type="checkbox"/>	<input type="checkbox"/>	<input type="checkbox"/>
041 Langue d'usage de la mère (à la maison) (avec 040, 056)	<input type="checkbox"/>	<input checked="" type="checkbox"/>	<input type="checkbox"/>	<input type="checkbox"/>	<input type="checkbox"/>	<input type="checkbox"/>
040 Langue maternelle de la mère	<input type="checkbox"/>	<input type="checkbox"/>	<input type="checkbox"/>	<input type="checkbox"/>	<input type="checkbox"/>	<input type="checkbox"/>
056 Langue maternelle du père	<input type="checkbox"/>	<input type="checkbox"/>	<input type="checkbox"/>	<input type="checkbox"/>	<input type="checkbox"/>	<input type="checkbox"/>
017 Lieu de la naissance (avec 058)	<input type="checkbox"/>	<input checked="" type="checkbox"/>	<input type="checkbox"/>	<input type="checkbox"/>	<input type="checkbox"/>	<input type="checkbox"/>
039 Lieu de naissance de la mère	<input type="checkbox"/>	<input type="checkbox"/>	<input type="checkbox"/>	<input type="checkbox"/>	<input type="checkbox"/>	<input type="checkbox"/>
055 Lieu de naissance du père	<input type="checkbox"/>	<input type="checkbox"/>	<input type="checkbox"/>	<input type="checkbox"/>	<input type="checkbox"/>	<input type="checkbox"/>
060 Lieu de résidence de la mère	<input type="checkbox"/>	<input type="checkbox"/>	<input type="checkbox"/>	<input type="checkbox"/>	<input type="checkbox"/>	<input type="checkbox"/>
003 Matricule	<input type="checkbox"/>	<input type="checkbox"/>	<input type="checkbox"/>	<input type="checkbox"/>	<input type="checkbox"/>	<input type="checkbox"/>
062 Municipalité régionale de comté de résidence de la mère	<input type="checkbox"/>	<input type="checkbox"/>	<input type="checkbox"/>	<input type="checkbox"/>	<input type="checkbox"/>	<input type="checkbox"/>
019 Municipalité régionale de comté du lieu de la naissance	<input type="checkbox"/>	<input type="checkbox"/>	<input type="checkbox"/>	<input type="checkbox"/>	<input type="checkbox"/>	<input type="checkbox"/>
031 Nom de famille de la mère	<input type="checkbox"/>	<input type="checkbox"/>	<input type="checkbox"/>	<input type="checkbox"/>	<input type="checkbox"/>	<input type="checkbox"/>
059 Nom de la municipalité de résidence de la mère	<input type="checkbox"/>	<input type="checkbox"/>	<input type="checkbox"/>	<input type="checkbox"/>	<input type="checkbox"/>	<input type="checkbox"/>
016 Nom de la municipalité du lieu de la naissance	<input type="checkbox"/>	<input type="checkbox"/>	<input type="checkbox"/>	<input type="checkbox"/>	<input type="checkbox"/>	<input type="checkbox"/>
006 Nom de famille de l'enfant	<input type="checkbox"/>	<input type="checkbox"/>	<input type="checkbox"/>	<input type="checkbox"/>	<input type="checkbox"/>	<input type="checkbox"/>

Chapitre	4	Validation des éléments
Section	4.2	Validation interéléments
Sous-section	4.2.3	Correspondance relationnelle

Correspondance	À la saisie		À l'extraction (ISQ)		Au transfert (MSSS)	
	Manuelle	Automatique	Manuelle	Automatique	Manuelle	Automatique
034 Nom de famille du père	<input type="checkbox"/>	<input type="checkbox"/>	<input type="checkbox"/>	<input type="checkbox"/>	<input type="checkbox"/>	<input type="checkbox"/>
049 Nombre d'enfants mort-nés	<input type="checkbox"/>	<input type="checkbox"/>	<input type="checkbox"/>	<input type="checkbox"/>	<input type="checkbox"/>	<input type="checkbox"/>
047 Nombre d'enfants nés vivants (avec 038, 048)	<input type="checkbox"/>	<input checked="" type="checkbox"/>	<input type="checkbox"/>	<input type="checkbox"/>	<input type="checkbox"/>	<input type="checkbox"/>
004 Numéro de formulaire	<input type="checkbox"/>	<input type="checkbox"/>	<input type="checkbox"/>	<input type="checkbox"/>	<input type="checkbox"/>	<input type="checkbox"/>
097 Numéro de référence	<input type="checkbox"/>	<input type="checkbox"/>	<input type="checkbox"/>	<input type="checkbox"/>	<input type="checkbox"/>	<input type="checkbox"/>
027 Ordre de naissance (avec 026, 048)	<input type="checkbox"/>	<input checked="" type="checkbox"/>	<input type="checkbox"/>	<input type="checkbox"/>	<input type="checkbox"/>	<input type="checkbox"/>
011 Percentile du poids à la naissance	<input type="checkbox"/>	<input type="checkbox"/>	<input type="checkbox"/>	<input type="checkbox"/>	<input type="checkbox"/>	<input type="checkbox"/>
010 Poids à la naissance (avec 025)	<input type="checkbox"/>	<input checked="" type="checkbox"/>	<input type="checkbox"/>	<input type="checkbox"/>	<input type="checkbox"/>	<input type="checkbox"/>
032 Prénom usuel de la mère	<input type="checkbox"/>	<input type="checkbox"/>	<input type="checkbox"/>	<input type="checkbox"/>	<input type="checkbox"/>	<input type="checkbox"/>
007 Prénom de l'enfant	<input type="checkbox"/>	<input type="checkbox"/>	<input type="checkbox"/>	<input type="checkbox"/>	<input type="checkbox"/>	<input type="checkbox"/>
035 Prénom usuel du père	<input type="checkbox"/>	<input type="checkbox"/>	<input type="checkbox"/>	<input type="checkbox"/>	<input type="checkbox"/>	<input type="checkbox"/>
029 Qualité de l'accoucheur	<input type="checkbox"/>	<input type="checkbox"/>	<input type="checkbox"/>	<input type="checkbox"/>	<input type="checkbox"/>	<input type="checkbox"/>
061 Région administrative de résidence de la mère	<input type="checkbox"/>	<input type="checkbox"/>	<input type="checkbox"/>	<input type="checkbox"/>	<input type="checkbox"/>	<input type="checkbox"/>
018 Région administrative du lieu de la naissance	<input type="checkbox"/>	<input type="checkbox"/>	<input type="checkbox"/>	<input type="checkbox"/>	<input type="checkbox"/>	<input type="checkbox"/>
067 Région sociosanitaire de résidence de la mère	<input type="checkbox"/>	<input type="checkbox"/>	<input type="checkbox"/>	<input type="checkbox"/>	<input type="checkbox"/>	<input type="checkbox"/>
020 Région sociosanitaire du lieu de la naissance	<input type="checkbox"/>	<input type="checkbox"/>	<input type="checkbox"/>	<input type="checkbox"/>	<input type="checkbox"/>	<input type="checkbox"/>
065 Réseau local de services de résidence de la mère	<input type="checkbox"/>	<input type="checkbox"/>	<input type="checkbox"/>	<input type="checkbox"/>	<input type="checkbox"/>	<input type="checkbox"/>
066 Réseau territorial de services de résidence de la mère	<input type="checkbox"/>	<input type="checkbox"/>	<input type="checkbox"/>	<input type="checkbox"/>	<input type="checkbox"/>	<input type="checkbox"/>
042 Scolarité de la mère	<input type="checkbox"/>	<input type="checkbox"/>	<input type="checkbox"/>	<input type="checkbox"/>	<input type="checkbox"/>	<input type="checkbox"/>
009 Sexe de l'enfant	<input type="checkbox"/>	<input type="checkbox"/>	<input type="checkbox"/>	<input type="checkbox"/>	<input type="checkbox"/>	<input type="checkbox"/>
045 Situation de couple de la mère (avec 034, 035, 043)	<input type="checkbox"/>	<input checked="" type="checkbox"/>	<input type="checkbox"/>	<input type="checkbox"/>	<input type="checkbox"/>	<input type="checkbox"/>
094 Taux global de non-réponse	<input type="checkbox"/>	<input type="checkbox"/>	<input type="checkbox"/>	<input type="checkbox"/>	<input type="checkbox"/>	<input type="checkbox"/>
050 Total des accouchements	<input type="checkbox"/>	<input type="checkbox"/>	<input type="checkbox"/>	<input type="checkbox"/>	<input type="checkbox"/>	<input type="checkbox"/>
026 Type de naissance (avec 027)	<input type="checkbox"/>	<input checked="" type="checkbox"/>	<input type="checkbox"/>	<input type="checkbox"/>	<input type="checkbox"/>	<input type="checkbox"/>

Chapitre 5 Transmission des données

Le présent chapitre fait état du processus de transmission des données de l'événement, du transmetteur (ISQ) au récepteur (MSSS), jusqu'à la diffusion et au traitement de l'information par les tiers. Ce processus a été établi dans le cadre de l'entente de pilotage opérationnel entre le MSSS et l'ISQ, signée en mai 2001. Une fois que l'auteur de la certification médicale de la naissance a rempli le bulletin de naissance et que ce dernier a été saisi et validé par l'ISQ dans le système informatique, une procédure se met en place afin que la transmission des données s'effectue selon les règles établies.

L'ISQ transmet annuellement un fichier des naissances à la pilote d'orientation du MSSS. Cette dernière fait une demande à la Direction générale des technologies de l'information pour la création des sous-fichiers contenant l'information utile à ses différents utilisateurs nationaux, par exemple pour les DSPublique de chacune des régions ou pour l'INSPQ. La pilote d'orientation les dépose ensuite sur sa plate-forme sécurisée et informe les utilisateurs de la disponibilité du sous-fichier des naissances qui leur est destiné.

Un comité de liaison établit le calendrier annuel et précise les orientations de la collaboration entre le MSSS et l'ISQ.

Le schéma qui se trouve dans la sous-section 5.1.3 résume les grandes étapes du processus de transmission des données du fichier des naissances. L'ISQ y paraît à titre de transmetteur de données et le MSSS, à titre de récepteur. Le MSSS agit également à titre de diffuseur de l'information au sein du réseau de la santé. Des détails sur les étapes de transmission, de réception et de diffusion en lien avec le MSSS sont donnés dans les sections qui suivent.

Chapitre	5	Transmission des données
Section	5.1	Le transmetteur
Sous-section	5.1.1	Préparation de la transmission

Production du fichier statistique par l'ISQ

- Sélection des enregistrements portant sur les mères résidentes au Québec
- Sélection des variables retenues au fichier statistique
- Ajout de variables dérivées

Ex. : codes de régions administratives à partir du code municipal et d'une table de correspondance, etc.

- Production d'un fichier plat (txt)

Traitement spécial pour les naissances de résidents québécois survenues au Manitoba

Depuis 2015 (année de la naissance), le Manitoba ne permet plus à l'ISQ de transmettre au MSSS les enregistrements de naissances qu'il reçoit de Statistique Canada. Cela représente moins de une naissance annuellement. Ainsi, lors de la préparation des fichiers, l'ISQ doit retirer les naissances des résidents québécois ayant eu lieu dans cette province et qui leur ont été transmis par Statistique Canada. Des négociations sont en cours afin de remédier à cette situation.

Identification du destinataire du fichier

Ministère de la Santé et des Services sociaux
Direction générale de la santé publique
1075, chemin Ste-Foy, 12e étage
Québec (Québec) G1S 2M1

Description des données transmises

Les données incluses dans le fichier des naissances peuvent être « provisoires » ou « fermées », selon que la collecte de l'année est en cours ou achevée. Ainsi, deux fichiers sont habituellement transmis au MSSS chaque année civile. La période officielle de collecte des données s'échelonne sur une année civile (du 1^{er} janvier au 31 décembre). Une entente de partage de renseignements avec les autres provinces canadiennes et certains États américains permet à Statistique Canada de transmettre à l'ISQ les naissances de résidents québécois survenus à l'extérieur du Québec. Cette communication survient parfois jusqu'à 24 mois après la fin d'une année civile et déclenche la « fermeture des données ». Le fichier de données fermé est rendu disponible au MSSS à l'issue de ce processus.

Chapitre	5	Transmission des données
Section	5.1	Le transmetteur
Sous-section	5.1.2	Protocole de transmission

Moyen de transmission

Le téléchargement de serveur à serveur est le moyen sécuritaire priorisé pour la transmission des fichiers du RED aux partenaires de l'ISQ vers le MSSS ainsi que du MSSS vers la clientèle des utilisateurs. Par le passé, cette transmission de fichiers s'est effectuée par échange de cartouches magnétiques et CD-ROM.

Processus de transmission

Des transmission de données de l'ISQ vers le MSSS sont normalement prévues au calendrier annuel selon l'entente de pilotage. Chaque semaine, une transmission concernant les données provisoires sont effectuées, afin d'obtenir le fichier non fermé pour les années qui sont en cours de collecte. Une autre transmission concerne le fichier de données fermé. Cette transmission se produit peu après la fermeture officielle des données à Statistique Canada, approximativement dans un délai de deux années civiles suivant les événements.

Précisions sur le transfert des données

Les images numérisées des bulletins de naissances sont transmises chaque mois à la Direction des relations institutionnelles pour répondre aux besoins d'accès à l'information et aux règles de la Loi sur les archives (chapitre A-21.1). Le fichier des naissances transmis annuellement nécessite environ 25 Mo d'espace et comprend, depuis 2006, plus de 80 000 enregistrements annuels. Si une incohérence dans les données est notée lors de la validation du fichier de données transmis, la pilote d'orientation établit avec la pilote d'opération la nature des discordances et pourrait demander à celle-ci de produire un second fichier.

Étapes liées à l'intégration du fichier à la banque de données K29 du MSSS

- Réception du fichier en provenance de l'ISQ par le biais d'une plate-forme de transfert sécurisée.
- Ajout de variables (indices de défavorisation, variables géographiques à partir du M-34, etc.).

Depuis 2012, cette étape est réalisée par le biais d'une entente de service avec l'ISQ, selon les spécifications déterminées par le MSSS.

- Ajout au fichier des naissances du K29 du MSSS par la DGTI (base SQL).

Étapes liées à l'envoi des fichiers au réseau du MSSS

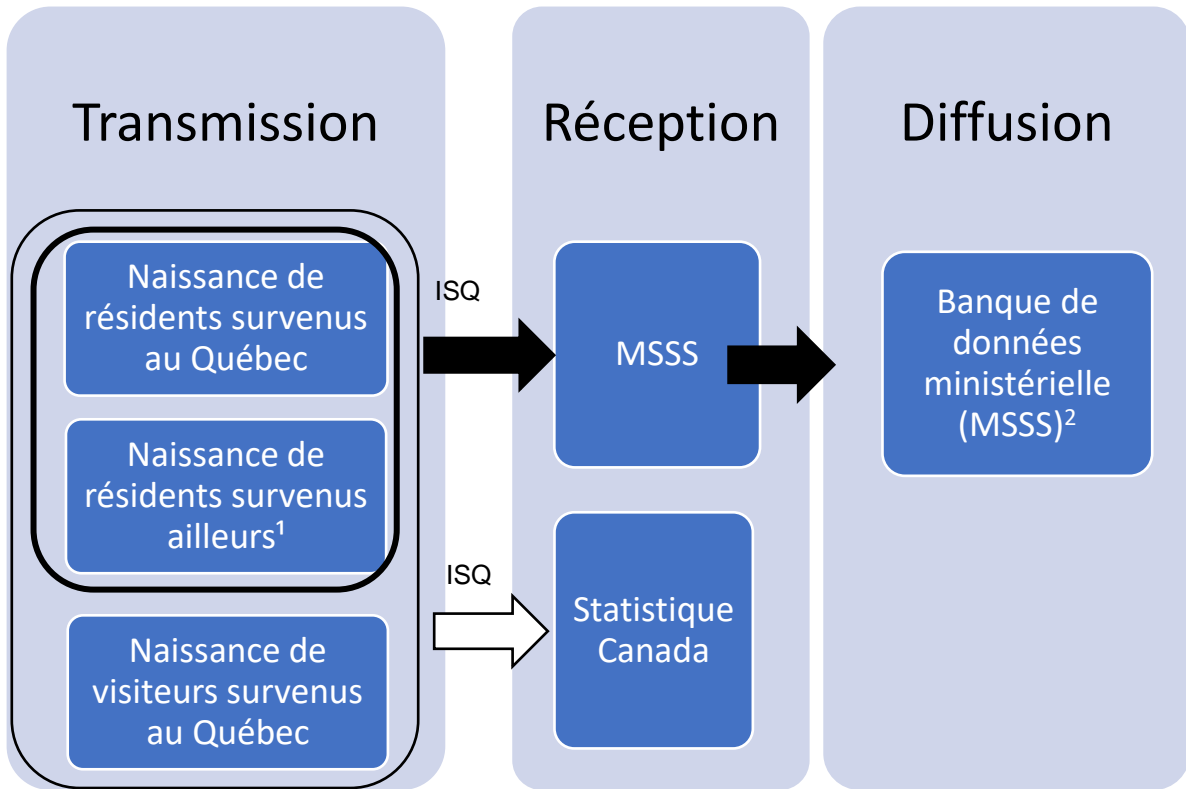
- Sélection des variables déterminées pour une année donnée. Les variables communiquées le sont pour des fins de surveillances aux DSPubliques et à l'INSPQ. Cette sélection est en cohérence avec ce qui a été préalablement identifié au Plan national de surveillance (PNS).

- Production des descripteurs.

- Envoi des fichiers en utilisant l'application Web du MSSS - G79. Seules les personnes autorisées peuvent avoir accès au G79. Pour ce faire une demande d'accès au PNS de niveau 20 doit être adressée au Directeur national de santé publique.

- Envoi d'un courriel pour informer les utilisateurs que le fichier est prêt pour téléchargement.

Chapitre	5	Transmission des données
Section	5.1	Le transmetteur
Sous-section	5.1.3	Schéma de transmission



1. Personne qui réside au Québec, mais qui donne naissance dans une autre province canadienne ou aux États-Unis.
2. Ce sont des extractions de la banque de données qui sont diffusées. Celles-ci contiennent seulement les variables nécessaires pour le besoin de l'utilisateur.

Chapitre	5	Transmission des données
Section	5.2	Le récepteur

Le MSSS agit en tant que récepteur des données au sein du processus avec l'ISQ. Une fois le fichier des naissances reçu via le site sécurisé, le Ministère intègre les données dans la banque ministérielle K29 et crée des vues partielles de la banque de données, disponibles pour les utilisateurs du MSSS, tout en respectant la confidentialité des renseignements. Ces vues contiennent seulement les variables autorisées dans la demande d'accès de l'utilisateur selon la politique établie au MSSS.

Le MSSS produit également des sous-fichiers de données qui sont partagés avec les DSPublique pour des fins de surveillance de l'état de santé. Ces fichiers contiennent seulement les variables autorisées. Cette communication est inscrite au Registre de communication et est faite en vertu de la Loi sur la santé publique.

Chapitre	5	Transmission des données
Section	5.2	Le récepteur
Sous-section	5.2.1	Réception des transmissions

Lorsque l'un ou l'autre des fichiers de données provisoires et fermés de naissances est rendu disponible par le transmetteur, l'équipe informatique du MSSS, de concert avec la pilote d'orientation, enclenche le processus de réception de l'information.

Accusé de réception

La pilote d'orientation qui est responsable de la réception des données reçoit par messagerie électronique une confirmation de l'ISQ quand les données sont prêtes. À partir de ce moment, les données sont disponibles via la plate-forme sécurisée de l'ISQ pour un mois. Une fois les données téléchargées par le MSSS, l'ISQ obtient une confirmation de la réception et de l'état des données (intégrales ou non).

Vérification de la lisibilité des données

Le fichier de données transmis par l'ISQ est lu et validé au MSSS par la pilote d'orientation afin de confirmer que le processus de réception s'est effectué adéquatement. Cette étape consiste à vérifier l'exactitude des éléments suivants fournis par l'ISQ :

- l'emplacement des colonnes;
- la longueur et le format de chacun des éléments;
- le nombre d'observations retenues;
- la conformité de la réception :
 - Si le nombre d'observations ainsi que le nombre d'éléments extraits correspondent aux spécifications de l'ISQ.

Vérification de validité des données

La pilote d'orientation s'assure que :

- Les données reçues sont valides :
 - si la valeur de chaque élément pour chaque observation est une valeur prévue dans le cadre normatif (section 3.3);
- les données reçues sont cohérentes :
 - lorsque le nombre de naissances est comparable avec les années antérieures, sachant qu'une variation est possible d'une année à l'autre.

Chapitre 6 Retour de l'information

Plusieurs produits informationnels sont disponibles aux niveaux provincial, régional et local afin d'informer divers publics de l'état de santé de la population. Les produits rendus ainsi disponibles ne sont pas à risque de divulgation et respectent les règles de confidentialité ainsi que de masquage pour diminuer le risque de réidentification des personnes.

À ce jour, les produits informationnels issus de la banque de données sur les naissances sont développés principalement au MSSS, à l'Institut de la statistique du Québec, dans les différents Centres intégrés de santé et services sociaux ainsi que dans le portail de l'Infocentre de santé publique de l'INSPQ.

Les productions du ministère de la Santé et des Services sociaux basées sur les données du fichier des naissances sont présentées dans le tableau ci-dessous. Il est à noter que les publications réalisées à partir des données de naissances par l'INSPQ, lequel agit à titre de mandataire du MSSS pour la surveillance, ne font pas partie du tableau. Les DSPublique, qui exercent également une fonction de surveillance, élaborent aussi des publications qui ne sont pas présentées dans le tableau suivant.

- Tableau 1 Publications du MSSS

Nom du produit informationnel	Type de produit
Statistiques de santé et de bien-être selon le sexe	
<ul style="list-style-type: none"> • Âge moyen à la maternité • Indice synthétique de fécondité • Répartition des naissances vivantes selon la scolarité de la mère • Taux de fécondité • Taux de grossesse • Taux de grossesse à l'adolescence 	Page Web Page Web Page Web Page Web Page Web Page Web
Surveillance de la santé maternelle et foeto-infantile	
<ul style="list-style-type: none"> • Évolution du nombre de naissances vivantes au Québec selon le sexe du nouveau-né et la région sociosanitaire (RSS) du lieu de résidence de la mère • Évolution du nombre de naissances vivantes et du taux de natalité (pour 1 000 femmes) selon la région sociosanitaire (RSS) du lieu de résidence de la mère, Québec • Évolution du nombre (n) et de la proportion (p) de premières naissances vivantes selon l'âge de la mère, Québec • Évolution du nombre (n), de la proportion (p) et du taux (Taux) de naissances vivantes selon l'âge de la mère et la région sociosanitaire (RSS) du lieu de résidence de la mère, Québec • Âge moyen de la mère et de la primipare à l'accouchement selon la région sociosanitaire (RSS) du lieu de résidence de la mère, Québec • Évolution de la scolarité médiane et moyenne de la mère à l'accouchement, selon la région sociosanitaire (RSS) du lieu de résidence de la mère, Québec • Évolution du nombre et de la proportion de naissances vivantes selon diverses caractéristiques et selon la région sociosanitaire (RSS) du lieu de résidence de la mère, Québec 	Tableau Tableau Tableau Tableau Tableau Tableau Tableau

- Évolution du nombre et de la proportion de naissances vivantes, selon la région sociosanitaire (RSS) considérée relativement à diverses caractéristiques, données quinquennales, Québec Tableau
- Évolution du nombre et de la proportion de naissances vivantes prématurées, selon diverses caractéristiques et selon la région sociosanitaire (RSS) du lieu de résidence de la mère, Québec Tableau
- Évolution du nombre et de la proportion de naissances vivantes prématurées par région sociosanitaire (RSS) de résidence de la mère et selon diverses caractéristiques, données quinquennales, Québec Tableau
- Évolution du nombre et du taux de postmaturité, Québec Tableau
- Évolution du nombre et de la proportion de naissances vivantes de poids atypique pour l'âge gestationnel, selon diverses caractéristiques et selon la région sociosanitaire (RSS) du lieu de résidence de la mère, Québec Tableau
- Évolution du nombre et de la proportion de naissances vivantes de poids atypique pour l'âge gestationnel, selon la région sociosanitaire (RSS) du lieu de résidence de la mère et selon diverses caractéristiques, données cumulées, Québec Tableau
- Évolution du nombre et de la proportion des naissances multiples, selon le type de naissance et selon la région sociosanitaire (RSS) du lieu de résidence de la mère, Québec Tableau
- Évolution du nombre et de la proportion des naissances multiples, selon la région sociosanitaire (RSS) du lieu de résidence de la mère, Québec Tableau
- Taux brut de mortalité foetale, taux brut de mortalité périnatale et taux brut de mortalité infantile, selon le sexe, Québec Tableau
- Taux brut de mortalité foetale, taux brut de mortalité périnatale et taux brut de mortalité infantile selon la cause de décès, données triennales, Québec Tableau
- Taux brut de mortalité néonatale et postnéonatale, Québec Tableau

Les produits informationnels relatifs au fichier des naissances qui sont disponibles dans le portail de l'Infocentre de santé publique correspondent à des indicateurs de santé et de ses déterminants inscrit au Plan national de surveillance (PNS). Ces indicateurs sont mis à jour lors de la diffusion des fichiers provisoires ou fermés des naissances.

Tableau 2 Indicateurs de santé et de ses déterminants qui font intervenir des données du fichier des naissances disponibles sur le portail privé de l'Infocentre de santé publique

Nom du produit informationnel	Type de produit
Âge moyen des mères	Indicateur
Indice synthétique de fécondité	Indicateur
Inégalités sociales de santé : Espérance de vie en bonne santé à la naissance	Indicateur
Inégalités sociales de santé : Mortalité prématurée	Indicateur
Proportion de naissances vivantes ayant un retard de croissance intra-utérine	Indicateur
Proportion de naissances vivantes de faible poids	Indicateur
Proportion de naissances vivantes prématurées	Indicateur
Taux de fécondité selon l'âge	Indicateur
Taux de grossesse selon l'âge	Indicateur

Tableau 2 Indicateurs de santé et de ses déterminants qui font intervenir des données du fichier des naissances disponibles sur le portail privé de l'Infocentre de santé publique

Nom du produit informationnel	Type de produit
Taux de mortalité évitable par les soins	Indicateur
Taux de mortalité infantile	Indicateur
Taux de mortalité périnatale	Indicateur
Taux de natalité	Indicateur

Liste des annexes

Annexe 1 Définitions

Annexe 2 Liste des éléments transmis

Annexe 3 Listes des valeurs permises

Annexe 4 Définition des concepts

Annexe 5 Définition des produits informationnels

Annexe 1 Définitions

Les définitions comprises dans le présent cadre normatif ont été incorporées pour chaque description d'élément dans le Chapitre 3. Les autres définitions se trouvent dans le texte même de chacun des chapitres.

Annexe 2 Liste des éléments transmis

Liste et description des données transmises

Élément	Type	Longueur	Définition
3.01 FORMULAIRE			
001 Année de référence	N	04	Année de la naissance.
002 Date de réception	D	08	Date liée au traitement des formulaires (code interne ISQ).
003 Matricule	A	11	Numéro séquentiel attribué selon l'ordre d'arrivée des formulaires de naissance.
004 Numéro de formulaire	N	08	Numéro séquentiel préimprimé sur le formulaire de naissance par les services d'impression pour des fins de contrôle des documents. Il n'a aucune signification particulière et ne répond pas à une définition précise.
005 Date de signature du parent	D	08	Date de la signature d'au moins un des deux parents.
3.02 IDENTIFICATION DE L'ENFANT			
006 Nom de famille de l'enfant	A	36	Il s'agit du nom de famille donné par les parents à la naissance de l'enfant. Ce nom peut-être celui du père ou de la mère ou encore les deux dans certains cas.
007 Prénom de l'enfant	A	33	Le prénom de l'enfant correspond au prénom usuel, c'est-à-dire celui que les parents désirent utiliser couramment. Il est permis au déclarant d'indiquer deux autres prénoms.
008 Initiales de l'enfant	A	05	Première lettre de chacun des prénoms de l'enfant.
3.03 CARACTÉRISTIQUES DE L'ENFANT			
009 Sexe de l'enfant	A	01	Le plus souvent, l'enfant est de sexe masculin ou féminin. Cependant, il existe un phénomène biologique où l'individu est morphologiquement mâle et femelle, soit alternativement soit simultanément : l'hermaphrodite.
010 Poids à la naissance	N	04	Poids de l'enfant à la naissance en grammes.
011 Percentile du poids à la naissance	A	03	Percentile du poids de l'enfant à la naissance.
012 Identificateur d'enfant de faible poids	N	01	Identificateur d'enfant de faible poids.
3.04 LIEU DE LA NAISSANCE			

Cadre normatif du fichier des naissances

013 Code de d'installation	A	08	Code de l'installation du réseau de la santé où a eu lieu la naissance; ce code est attribué par le MSSS à chacune des installations du réseau de la santé et des services sociaux.
014 Code postal du lieu de la naissance	A	06	Partie intégrante de l'adresse du lieu de la naissance, selon la Société canadienne des postes.
015 Code municipal du lieu de la naissance	A	05	Code municipal du lieu de la naissance défini par l'Institut de la Statistique du Québec, attribué à chacune des municipalités ayant un statut légalement reconnu et aux territoires non organisés du Québec.
016 Nom de la municipalité du lieu de la naissance	A	60	Nom officiel de la municipalité où a eu lieu la naissance.
017 Lieu de la naissance	A	03	Code du pays du lieu de la naissance (province ou territoire canadien si le lieu de naissance est au Canada).
018 Région administrative du lieu de la naissance	A	02	Région administrative où a eu lieu la naissance.
019 Municipalité régionale de comté du lieu de la naissance	A	03	Code qui identifie la municipalité régionale de comté (MRC) du lieu de la naissance.
020 Région sociosanitaire du lieu de la naissance	A	02	Région sociosanitaire (RSS) où a eu lieu la naissance.
021 Indicateur du lieu de la naissance selon l'établissement	N	01	Catégorisation du lieu de la naissance selon le code de l'installation.
022 Indicateur naissance hors-Québec	N	01	Identificateur des naissances ayant eu lieu à l'extérieur du Québec.
3.05 CERTIFICATION MÉDICALE DE LA NAISSANCE			
023 Date de naissance de l'enfant	A	08	Il s'agit de l'année, du mois et du jour de la naissance de l'enfant.
024 Heure de naissance de l'enfant	A	04	Il s'agit de l'heure et des minutes de la naissance de l'enfant.
025 Durée de la grossesse	N	02	Il s'agit du temps que la mère a porté l'enfant. Ce temps est exprimé en semaines complétées. On parle aussi de la durée de gestation.
026 Type de naissance	A	02	Il s'agit d'un nombre qui indique combien d'enfants sont nés de cet accouchement, soit simple, double, etc.
027 Ordre de naissance	A	01	Il s'agit d'un nombre qui indique l'ordre de naissance de l'enfant dans le cas d'un accouchement multiple.
028 Indicateur d'enfant prématuré	A	01	Identificateur de naissance prématurée.
029 Qualité de l'accoucheur	A	02	Titre du signataire de la certification médicale de la naissance.

Cadre normatif du fichier des naissances

030	Date de signature du déclarant	A	08	Date à laquelle le déclarant a signé le bulletin.
3.06 IDENTIFICATION DES PARENTS				
031	Nom de famille de la mère	A	36	Nom de famille de la mère selon son acte de naissance.
032	Prénom usuel de la mère	A	33	Prénom usuel de la mère selon son acte de naissance.
033	Initiales de la mère	A	05	Première lettre de chacun des prénoms de la mère.
034	Nom de famille du père	A	36	Nom de famille du père selon son acte de naissance.
035	Prénom usuel du père	A	33	Prénom usuel du père selon son acte de naissance.
036	Initiales du père	A	05	Première lettre de chacun des prénoms du père.
3.07 CARACTÉRISTIQUES DES PARENTS				
037	Date de naissance de la mère	D	08	Année, mois et jour de la naissance de la mère.
038	Âge de la mère	N	03	Âge de la mère au moment de la naissance en années.
039	Lieu de naissance de la mère	A	03	Code du pays du lieu de la naissance de la mère (province ou territoire canadien si le lieu de naissance est au Canada).
040	Langue maternelle de la mère	A	02	Langue maternelle de la mère, c'est-à-dire la première langue apprise et encore comprise.
041	Langue d'usage de la mère (à la maison)	A	02	Langue que la mère utilise le plus souvent à la maison.
042	Scolarité de la mère	A	02	Nombre d'années de scolarité complétée avec succès par la mère.
043	État civil de la mère	A	02	État civil de la mère au moment de l'accouchement.
044	Date du dernier mariage de la mère	D	08	Année, mois et jour du dernier mariage de la mère.
045	Situation de couple de la mère	A	01	Indication que la mère vivait ou non en situation de couple au moment de l'accouchement.
046	Identificateur d'état civil	A	01	Identificateur de l'état civil de la mère en deux catégories, mariée ou non.
047	Nombre d'enfants nés vivants	N	02	Nombre d'enfants nés vivants de grossesses antérieures excluant la présente.
048	Date de la dernière naissance vivante	A	08	Année, mois et jour de la naissance du dernier enfant né vivant de la mère avant le présent événement.
049	Nombre d'enfants mort-nés	N	02	Nombre de mortinaissance (enfant mort-né) que la mère a eue antérieurement, excluant le présent événement.

Cadre normatif du fichier des naissances

050 Total des accouchements	A	02	Nombre total d'accouchement de la mère, incluant les enfants mort-nés.
051 Identificateur de rang	A	02	Identificateur du rang de l'enfant dans la fratrie.
052 Identificateur de mortinaissances antérieures	N	01	Identificateur que la mère a eu au moins une mortinaissance antérieurement.
053 Date de naissance du père	D	08	Année, mois et jour de la naissance du père.
054 Âge du père	N	03	Âge du père au moment de la naissance en années.
055 Lieu de naissance du père	A	03	Code du pays du lieu de la naissance du père (province ou territoire canadien si le lieu de naissance est au Canada).
056 Langue maternelle du père	A	02	Langue maternelle du père, c'est-à-dire la première langue apprise et encore comprise.
3.08 TERRITOIRE DE RÉSIDENCE DE LA MÈRE			
057 Code postal de résidence de la mère	A	06	Partie intégrante de l'adresse du lieu de résidence de la mère, selon la Société canadienne des postes.
058 Code municipal de résidence de la mère	A	05	Code municipal du lieu de résidence de la mère défini par l'Institut de la Statistique du Québec, attribué à chacune des municipalités ayant un statut légalement reconnu et aux territoires non organisés du Québec.
059 Nom de la municipalité de résidence de la mère	A	60	Nom officiel de la municipalité de résidence de la mère.
060 Lieu de résidence de la mère	A	03	Code de pays du lieu de résidence de la mère (province ou territoire canadien si le lieu de résidence est au Canada).
061 Région administrative de résidence de la mère	A	02	Région administrative de résidence de la mère.
062 Municipalité régionale de comté de résidence de la mère	A	03	Code qui identifie la municipalité régionale de comté (MRC) de résidence de la mère.
063 CLSC de résidence de la mère	A	05	Centre local de services communautaires (CLSC) de résidence de la mère. Il est appliqué selon le dernier découpage territorial M-34 disponible au moment de la fermeture du fichier.
064 CLSC de résidence d'origine de la mère	A	05	Centre local de services communautaires (CLSC) de résidence de la mère. Il est appliqué selon le dernier découpage territorial M-34 disponible au moment de la fermeture du fichier.
065 Réseau local de services de	A	04	Réseau local de services (RLS) de résidence de la mère. Il est appliqué selon le dernier découpage territorial M-34 disponible au moment de la fermeture du fichier.

Cadre normatif du fichier des naissances

résidence de la mère			
066 Réseau territorial de services de résidence de la mère	A	03	Réseau territorial de services (RTS) de résidence de la mère. Il est appliqué selon le dernier découpage territorial M-34 disponible au moment de la fermeture du fichier.
067 Région sociosanitaire de résidence de la mère	A	02	Région sociosanitaire (RSS) de résidence de la mère. Il est appliqué selon le dernier découpage territorial M-34 disponible au moment de la fermeture du fichier.
068 Date d'attribution du territoire de CLSC d'origine	D	19	Date de la version de l'« Outil d'attribution massive de territoires de CLSC – Référentiel M34 » utilisée.
069 Date d'actualisation du territoire de CLSC	D	08	Date d'actualisation du territoire de CLSC.
070 Date de la version du M34	D	08	Date de la version de l'« Outil d'attribution massive de territoires de CLSC – Référentiel M34 » utilisée.
3.09 INDICES DE DÉFAVORISATION			
071 Code de la base	A	01	Code qui indique le fichier employé pour l'attribution de la région géographique normalisée de Statistique Canada et pour d'autres identificateurs géographiques en fonction des codes postaux comme l'indice de défavorisation.
072 Code du groupe	A	01	Type d'attribution de l'aire de diffusion à partir du code postal en vue d'appliquer l'indice de défavorisation.
073 Code de la région sociosanitaire au recensement	A	02	Code de la région sociosanitaire de résidence de la mère, à l'année de recensement employée pour l'assignation de l'indice de défavorisation.
074 Code de la zone	A	01	Découpage territorial employé par le programme d'assignation de l'indice de défavorisation.
075 Classification des secteurs statistiques	A	01	La Classification des secteurs statistiques (CSS) regroupe les subdivisions de recensement selon qu'elles font partie d'une région métropolitaine de recensement, d'une agglomération de recensement ou d'une zone d'influence métropolitaine de recensement.
076 Indice de défavorisation matérielle au niveau du CLSC (quartile)	A	01	Quartile de défavorisation matérielle au niveau du CLSC, basé sur 3 composantes, soit la scolarité, l'emploi et le revenu.
077 Indice de défavorisation sociale au niveau du CLSC (quartile)	A	01	Quartile de défavorisation sociale au niveau du CLSC, basé sur 3 composantes, soit l'état civil, la structure familiale et le fait de vivre seul.
078 Indice de défavorisation matérielle au niveau du RTS (quartile)	A	01	Quartile de défavorisation matérielle au niveau du RTS, basé sur 3 composantes soit la scolarité, l'emploi et le revenu.

Cadre normatif du fichier des naissances

079 Indice de défavorisation sociale au niveau du RTS (quartile)	A	01	Quartile de défavorisation sociale au niveau du RTS, basé sur 3 composantes soit l'état civil, la structure familiale et le fait de vivre seul.
080 Indice de défavorisation matérielle au niveau du RLS (quartile)	A	01	Quartile de défavorisation matérielle au niveau du RLS, basé sur 3 composantes soit la scolarité, l'emploi et le revenu.
081 Indice de défavorisation sociale au niveau du RLS (quartile)	A	01	Quartile de défavorisation sociale au niveau du RLS, basé sur 3 composantes soit l'état civil, la structure familiale et le fait de vivre seul.
082 Indice de défavorisation matérielle au niveau régional (quartile)	A	01	Quartile de défavorisation matérielle au niveau de la région sociosanitaire, basé sur 3 composantes soit la scolarité, l'emploi et le revenu.
083 Indice de défavorisation sociale au niveau régional (quartile)	A	01	Quartile de défavorisation sociale au niveau de la région sociosanitaire, basé sur 3 composantes soit l'état civil, la structure familiale et le fait de vivre seul.
084 Indice de défavorisation matérielle au niveau du RTS (quintile)	A	01	Quintile de défavorisation matérielle au niveau du RTS, basé sur 3 composantes soit la scolarité, l'emploi et le revenu.
085 Indice de défavorisation sociale au niveau du RTS (quintile)	A	01	Quintile de défavorisation sociale au niveau du RTS, basé sur 3 composantes soit l'état civil, la structure familiale et le fait de vivre seul.
086 Indice de défavorisation matérielle au niveau régional (quintile)	A	01	Quintile de défavorisation matérielle au niveau de la région sociosanitaire, basé sur 3 composantes soit la scolarité, l'emploi et le revenu.
087 Indice de défavorisation sociale au niveau régional (quintile)	A	01	Quintile de défavorisation sociale au niveau de la région sociosanitaire, basé sur 3 composantes soit l'état civil, la structure familiale et le fait de vivre seul.
088 Indice de défavorisation matérielle au niveau national (quintile)	A	01	Quintile de défavorisation matérielle au niveau du Québec, basé sur 3 composantes soit la scolarité, l'emploi et le revenu.
089 Indice de défavorisation sociale au niveau national (quintile)	A	01	Quintile de défavorisation sociale au niveau du Québec, basé sur 3 composantes soit l'état civil, la structure familiale et le fait de vivre seul.
090 Indice de défavorisation matérielle au niveau national (centile)	A	03	Centile de défavorisation matérielle au niveau du Québec, basé sur 3 composantes soit la scolarité, l'emploi et le revenu.

Cadre normatif du fichier des naissances

091 Indice de défavorisation sociale au niveau national (centile)	A	03	Centile de défavorisation sociale au niveau du Québec, basé sur 3 composantes soit l'état civil, la structure familiale et le fait de vivre seul.
092 Date de la version d'attribution de l'indice	A	08	Date à laquelle l'indice de défavorisation matérielle et sociale a été assigné à l'enregistrement.
093 Indicateur de discordance	A	01	Élément indiquant l'ampleur de la discordance entre la population en ménages privés selon le recensement et la population en ménages privés selon l'Enquête nationale des ménages.
094 Taux global de non-réponse	A	05	Élément indiquant le taux global de non-réponse en pourcentage.
3.10 INFORMATION DE SAISIE			
095 Date de chargement	D	08	Date liée au traitement des formulaires (code interne ISQ).
096 Date de chargement IND	D	08	Date liée au dernier traitement des données avant la transmission au MSSS (code interne ISQ).
097 Numéro de référence	A	08	Numéro séquentiel généré à chaque fois qu'il y a production par l'ISQ d'un fichier provisoire ou fermé des naissances.
098 Code d'imputation de la date de signature du parent	A	01	Indique si la date de signature du parent a été imputée ou non.
099 Code d'imputation du nom de famille de l'enfant	A	01	Indique si le nom de famille de l'enfant a été imputé ou non.
100 Code d'imputation du prénom de l'enfant	A	01	Indique si le prénom de l'enfant a été imputé ou non.
101 Code d'imputation du sexe de l'enfant	A	01	Indique si le sexe de l'enfant a été imputé ou non.
102 Code d'imputation du poids à la naissance	A	01	Indique si le poids à la naissance a été imputé ou non.
103 Code d'imputation du code de l'établissement	A	01	Indique si le code de l'établissement a été imputé ou non.
104 Code d'imputation du code municipal du lieu de la naissance	A	01	Indique si le code municipal du lieu de la naissance a été imputé ou non.
105 Code d'imputation de la date de	A	01	Indique si la date de naissance de l'enfant a été imputée ou non.

Cadre normatif du fichier des naissances

naissance de l'enfant			
106 Code d'imputation de la durée de la grossesse	A	01	Indique si la durée de la grossesse a été imputée ou non.
107 Code d'imputation du type de naissance	A	01	Indique si le type de naissance a été imputé ou non.
108 Code d'imputation de l'ordre de naissance	A	01	Indique si l'ordre de naissance a été imputé ou non.
109 Code d'imputation de la qualité de l'accoucheur	A	01	Indique si la qualité de l'accoucheur a été imputée ou non.
110 Code d'imputation de la date de signature du déclarant	A	01	Indique si la date de signature du déclarant a été imputée ou non.
111 Code d'imputation du nom de famille de la mère	A	01	Indique si le nom de famille de la mère a été imputé ou non.
112 Code d'imputation du prénom usuel de la mère	A	01	Indique si le prénom usuel de la mère a été imputé ou non.
113 Code d'imputation du nom de famille du père	A	01	Indique si le nom de famille du père a été imputé ou non.
114 Code d'imputation du prénom usuel du père	A	01	Indique si le prénom usuel du père a été imputé ou non.
115 Code d'imputation de la date de naissance de la mère	A	01	Indique si la date de naissance de la mère a été imputée ou non.
116 Code d'imputation de l'âge de la mère	A	01	Indique si l'âge de la mère a été imputé ou non.
117 Code d'imputation du lieu de naissance de la mère	A	01	Indique si le lieu de naissance de la mère a été imputé ou non.
118 Code d'imputation de la langue maternelle de la mère	A	01	Indique si la langue maternelle de la mère a été imputée ou non.

Cadre normatif du fichier des naissances

119	Code d'imputation de la langue d'usage de la mère	A	01	Indique si la langue d'usage de la mère a été imputée ou non.
120	Code d'imputation de la scolarité de la mère	A	01	Indique si la scolarité de la mère a été imputée ou non.
121	Code d'imputation de l'état civil de la mère	A	01	Indique si l'état civil de la mère a été imputé ou non.
122	Code d'imputation de la date du dernier mariage de la mère	A	01	Indique si la date du dernier mariage de la mère a été imputée ou non.
123	Code d'imputation de la situation de couple de la mère	A	01	Indique si la situation de couple de la mère a été imputée ou non.
124	Code d'imputation du nombre d'enfants nés vivants	A	01	Indique si le nombre d'enfants nés vivants a été imputé ou non.
125	Code d'imputation de la date de la dernière naissance vivante	A	01	Indique si la date de la dernière naissance vivante a été imputée ou non.
126	Code d'imputation du nombre d'enfants mort-nés	A	01	Indique si le nombre d'enfants mort-nés a été imputé ou non.
127	Code d'imputation de la date de naissance du père	A	01	Indique si la date de naissance du père a été imputée ou non.
128	Code d'imputation de l'âge du père	A	01	Indique si l'âge du père a été imputé ou non.
129	Code d'imputation du lieu de naissance du père	A	01	Indique si le lieu de naissance du père a été imputé ou non.
130	Code d'imputation de la langue maternelle du père	A	01	Indique si la langue maternelle du père a été imputée ou non.
131	Code d'imputation du code postal de résidence de la mère	A	01	Indique si le code postal de résidence de la mère a été imputé ou non.

Cadre normatif du fichier des naissances

132 Code d'imputation du code municipal de résidence de la mère	A	01	Indique si le code municipal de résidence de la mère a été imputé ou non.
---	---	----	---

Annexe 3 Liste des valeurs permises

Tableau 3 Liste des langues

Code	Langue
01	Français, Acadien, Québécois, French, Wallon
02	Anglais, English, Américain, American
03	Langues parlées par les peuples inuits de l'Amérique du Nord (Inuktitut et autres)
04	Langues parlées par les peuples autochtones et métis de l'Amérique du Nord
05	Italien, Italian
06	Grec, Greek
07	Yiddish, Hébreu
08	Allemand, German, Luxembourgeois, Alsacien
09	Portugais, Portuguese
10	Polonais, Polish
11	Hongrois, Hungarian, Magyar
12	Ukrainien, Ukrainian
13	Chinois, Chinese
14	Espagnol, Spanish, Castillan
15	Arabe, Arab, Arabic
16	Néerlandais, Flamand, Flemish, Dutch
17	Langues parlées dans les pays de l'ex-Yougoslavie
18	Tchèque
19	Slovaque
20	Roumain, Rumanian
21	Russe, Russian
22	Lituanien, Lithuanian
23	Letton, Lettish
24	Estonien, Estonian
25	Langues parlées dans le sous-continent indien
26	Erse, Gaélique, Gallois, Irlandais, Welsh
27	Finnois, Finnish
28	Danois, Danish
29	Suédois, Swedish
30	Norvégien, Norwegian
31	Turc, Turque, Turkish
32	Japonais, Japanese
33	Créole haïtien et antillais
34	Langues des signes, sign language
41	Langues parlées en Asie du Sud-Est
42	Autres langues et dialectes parlés dans les Amériques
43	Autres langues et dialectes parlés en Europe
44	Autres langues et dialectes parlés en Afrique du Nord et au Moyen-Orient
45	Autres langues et dialectes parlés en Asie
46	Autres langues et dialectes parlés en Afrique
47	Autres langues parlées en Océanie
50	Anglais et Français (à compter de 1978)

51	Français et une autre langue que l'anglais
52	Anglais et une autre langue que le français
53	Français, anglais et une autre langue
98	Autres langues
99	Indéterminée

Tableau 4 Liste des pays et des provinces*

Code	Pays ou province
004	Afghanistan
008	Albanie
010	Antarctique
012	Algérie
016	Samoa américaines
020	Andorre
024	Angola
028	Antigua-et-Barbuda
031	Azerbaïdjan
032	Argentine
036	Australie
040	Autriche
044	Bahamas
048	Bahreïn
050	Bangladesh
051	Arménie
052	Barbade
056	Belgique
060	Bermudes
064	Bhoutan
068	Bolivie
070	Bosnie-Herzégovine
072	Botswana
074	Île Bouvet
076	Brésil
084	Belize
086	Territoire britannique de l'océan Indien
090	Îles Salomon
092	Îles Vierges (britanniques)
096	Brunei Darussalam
100	Bulgarie
104	Birmanie (Myanmar)
108	Burundi
112	Bélarus
116	Cambodge
120	Cameroun
132	Cap-Vert
136	Îles Caïmans

Cadre normatif du fichier des naissances

140	République centrafricaine
144	Sri Lanka
148	Tchad
152	Chili
156	Chine
158	Taiwan
162	Île Christmas
166	Îles Cocos (Keeling)
170	Colombie
174	Comores
175	Mayotte
178	Congo
180	République démocratique du Congo
184	Îles Cook
188	Costa Rica
191	Croatie
192	Cuba
196	Chypre
203	République tchèque
204	Bénin
208	Danemark
212	Dominique
214	République dominicaine
218	Équateur
222	El Salvador
226	Guinée équatoriale
230	Éthiopie (avant 1997)
231	Éthiopie (1997 et suivantes)
232	Érythrée
233	Estonie
234	Îles Féroé
238	Îles Falkland (Malvinas)
239	Géorgie du Sud et les Îles Sandwich du sud
242	Fidji
246	Finlande
248	Îles Aland
250	France
254	Guyane française
258	Polynésie française
260	Terres australes françaises
262	Djibouti
266	Gabon
268	Géorgie
270	Gambie
275	Cisjordanie et bande de Gaza (Palestine)
276	Allemagne
288	Ghana
292	Gibraltar
296	Kiribati

Cadre normatif du fichier des naissances

300	Grèce
304	Groenland
308	Grenade
312	Guadeloupe
316	Guam
320	Guatemala
324	Guinée
328	Guyana
332	Haïti
334	Île Heard et McDonald
336	Saint-Siège (État de la Cité du Vatican)
340	Honduras
344	Hong Kong
348	Hongrie
352	Islande
356	Inde
360	Indonésie
364	Iran
368	Iraq
372	Irlande
376	Israël
380	Italie
384	Côte d'Ivoire
388	Jamaïque
392	Japon
398	Kazakhstan
400	Jordanie
404	Kenya
408	Corée du Nord
410	Corée du Sud
414	Koweït
417	Kirghizistan
418	Laos
422	Liban
426	Lesotho
428	Lettonie
430	Libéria
434	Libye
438	Liechtenstein
440	Lituanie
442	Luxembourg
446	Macao
450	Madagascar
454	Malawi
458	Malaisie
462	Maldives
466	Mali
470	Malte
474	Martinique

Cadre normatif du fichier des naissances

478	Mauritanie
480	Maurice
484	Mexique
492	Monaco
496	Mongolie
498	Moldova
499	Monténégro
500	Montserrat
504	Maroc
508	Mozambique
512	Oman
516	Namibie
520	Nauru
524	Népal
528	Pays-Bas
530	Antilles néerlandaises (avant 2013)
531	Curaçao
533	Aruba
534	Saint-Martin (partie néerlandaise)
535	Bonaire, Saint-Eustache et Saba
540	Nouvelle-Calédonie
548	Vanuatu
554	Nouvelle-Zélande
558	Nicaragua
562	Niger
566	Nigéria
570	Niué
574	Île Norfolk
578	Norvège
580	Îles Mariannes du Nord
581	Îles mineures éloignées (É-U)
583	Micronésie
584	Îles Marshall
585	Palaos
586	Pakistan
591	Panama
598	Papouasie-Nouvelle-Guinée
600	Paraguay
604	Pérou
608	Philippines
612	Pitcairn
616	Pologne
620	Portugal
624	Guinée-Bissau
626	Timor-Leste
630	Porto Rico
634	Qatar
638	Réunion
642	Roumanie

Cadre normatif du fichier des naissances

643	Russie
646	Rwanda
652	Saint-Barthélemy
654	Sainte-Hélène
659	Saint-Kitts-et-Nevis
660	Anguilla
662	Sainte-Lucie
663	Saint-Martin (partie française)
666	Saint-Pierre-et-Miquelon
670	Saint-Vincent-et-les Grenadines
674	Saint-Marin
678	Sao Tomé-et-Principe
680	Sercq
682	Arabie Saoudite
686	Sénégal
688	Serbie
690	Seychelles
694	Sierra Leone
702	Singapour
703	Slovaquie
704	Vietnam
705	Slovénie
706	Somalie
710	Afrique du Sud
716	Zimbabwe
724	Espagne
728	Soudan du Sud
729	Soudan (2013 et suivantes)
732	Sahara occidental
736	Soudan (avant 2013)
740	Suriname
744	Svalbard et île Jan Mayen
748	Swaziland
752	Suède
756	Suisse
760	Syrie
762	Tadjikistan
764	Thaïlande
768	Togo
772	Tokelau
776	Tonga
780	Trinité-et-Tobago
784	Émirats arabes unis
788	Tunisie
792	Turquie
795	Turkménistan
796	Îles Turks-et-Caicos
798	Tuvalu
800	Ouganda

Cadre normatif du fichier des naissances

804	Ukraine
807	Macédoine
818	Égypte
826	Royaume-Uni
831	Guernesey
832	Jersey
833	Île de Man
834	Tanzanie
840	États-Unis
850	Îles Vierges (États-Unis)
854	Burkina Faso
858	Uruguay
860	Ouzbékistan
862	Venezuela
876	Wallis et Futuna
882	Samoa
886	Yémen (avant 1996)
887	Yémen (1996 et suivantes)
891	Serbie-et-Monténégro (avant 2013)
894	Zambie
899	En mer
909	Canada (province inconnue)
910	Terre-Neuve-et-Labrador
911	Île-du-Prince-Édouard
912	Nouvelle-Écosse
913	Nouveau-Brunswick
924	Québec
935	Ontario
946	Manitoba
947	Saskatchewan
948	Alberta
959	Colombie-Britannique
960	Yukon
961	Territoires du Nord-Ouest
962	Nunavut
970	URSS (ancienne)
971	Tchécoslovaquie (ancienne)
972	Afrique
973	Asie
974	Europe
975	Amérique du Sud
976	Amérique centrale
977	Antilles/Caraïbes
978	Yougoslavie antérieure
979	Océanie
983	Kosovo
998	Autre pays
999	Inconnu

*Liste de codes de pays fournie par Statistique Canada (CTPZI) qui s'appuie principalement sur la norme ISO-3166-2006, en date du 30 mai 2014. Cette liste s'applique à tous les événements de 2013 et plus.

Concepts reliés à l'environnement informationnel

L'environnement informationnel tire son contenu des systèmes d'information et des banques de données ministérielles ayant un fort rôle stratégique dans la prise de décision. Il doit fournir rapidement une information de qualité pour soutenir les grandes fonctions de gestion en santé et services sociaux dictées par les aspects législatifs et administratifs, soit la gouvernance, la planification stratégique, les ententes de gestion et d'imputabilité, le suivi des programmes, le suivi clinique, l'allocation des ressources, l'évaluation, la recherche et l'analyse de la performance. Si l'on crée, développe et maintient des systèmes d'information et des banques de données, c'est pour améliorer les services rendus à la population et prendre des décisions éclairées, basées sur des faits et non sur des perceptions.

Comme le démontre le schéma de la page suivante, les composantes de l'environnement informationnel sont réparties dans six niveaux reliés les uns aux autres et présentant une certaine hiérarchisation. En suivant un mouvement circulaire, le point de départ de la structure, c'est-à-dire la prise de décision, mène à la gouvernance. Viennent ensuite l'infrastructure, l'intégration de l'information, la diffusion de l'information et la clientèle visée qui complètent la boucle et ramènent à la prise de décision.

La gouvernance permet de faire des choix sur les données à colliger, en termes de priorité, et d'assurer l'encadrement législatif, éthique et administratif de ces données.

L'infrastructure, dont font partie intégrante les cadres normatifs, englobe les activités permettant d'obtenir des données valides, fiables et normalisées.

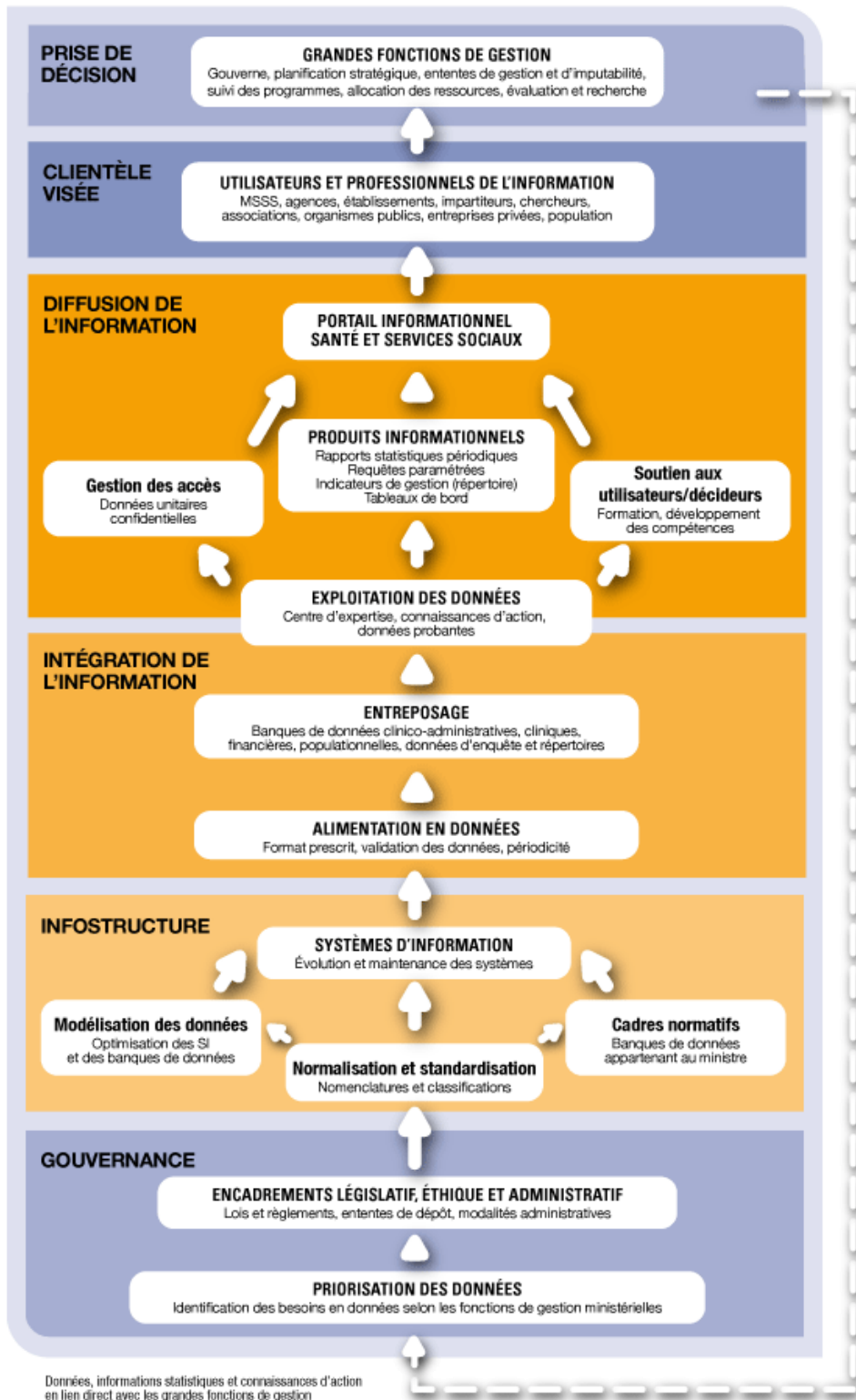
Une fois les données normalisées et légitimées, l'intégration de l'information, qui a souvent été limitée au concept d'entrepôt de données, vise à mettre en place les processus d'alimentation en données en vue de la constitution de banques de données. Outre les aspects technologiques, les données, une fois qu'elles ont été entreposées, sont prêtes à être exploitées par les spécialistes de l'information dont l'objectif est de créer des produits informationnels agrégés, c'est-à-dire ne contenant aucun renseignement personnel (pour une définition de ces produits, voir l'annexe I).

La diffusion de l'information est le reflet de l'importance ou de la valeur accordée à celle-ci. La façon dont elle est diffusée et partagée, à l'interne et à l'externe, révèle comment une organisation optimise son retour à l'investissement.

La clientèle visée est principalement celle des professionnels de l'information sociosanitaire quantitative, mais comprend aussi les intervenants, cliniciens, experts du domaine de la santé et des services sociaux, chercheurs et, ultimement, les utilisateurs de tous horizons. La gestion stratégique de l'information tente de maximiser les savoir-faire des différentes clientèles.

Un environnement informationnel fortement structuré, dont on connaît les tenants et les aboutissants, permet une gestion stratégique de l'information et des connaissances et mène l'organisation à un niveau décisionnel efficient et performant. Les cadres normatifs s'inscrivent dans cet environnement informationnel en raison de leur nature structurante. Ils sont à la base d'une information statistique de qualité, pour des services de qualité.

COMPOSANTES DE BASE DE L'ENVIRONNEMENT INFORMATIONNEL: POUR UNE GESTION STRATÉGIQUE DE L'INFORMATION



Données, informations statistiques et connaissances d'action en lien direct avec les grandes fonctions de gestion

Définition des produits informationnels issus des banques de données appartenant au ministre de la Santé et des Services sociaux

Les quatre premiers produits informationnels ne contiennent pas de renseignements personnels qui permettraient d'identifier une personne. Ils sont désignés sous le vocable de « produits informationnels agrégés ».

1. RAPPORTS STATISTIQUES PÉRIODIQUES

Données statistiques présentées sous différents formats (tableaux statistiques, rapports statutaires, documents, bulletins) dont le contenu est prédéfini et livré périodiquement. Les **rapports statistiques périodiques** contiennent généralement un ensemble de statistiques de base présentées sous forme de tableaux croisés ou d'une série d'indicateurs.

Les données présentées peuvent être très spécifiques (par exemple, les données des établissements) ou plus générales (comparaisons régionales, provinciales ou nationales), mais ne contiennent pas de renseignements personnels. Certains tableaux peuvent présenter des données par période alors que d'autres présentent un cumulatif ou des comparatifs entre des établissements, entre des régions ou avec des années antérieures. Les bulletins statistiques et les rapports statutaires font partie de cette catégorie de produits informationnels agrégés. L'objectif de la diffusion de ces rapports statistiques est de répondre de façon simple, claire et rapide à la majorité des questions exprimées par les utilisateurs.

2. INDICATEURS

Les indicateurs sont des mesures ayant fait l'objet d'une normalisation. Ils permettent de planifier, d'évaluer, de juger, de comparer et de suivre l'évolution de nombreux secteurs d'activité du RSSS.

Les indicateurs sont constitués à partir de certaines données tirées de l'ensemble des informations existantes. Ils sont un sous-ensemble sélectionné d'éléments informationnels significatifs perçus, traités et présentés dans une optique particulière à la gestion tels que la gouvernance, la planification stratégique, les ententes de gestion, l'allocation des ressources, le suivi d'un programme-service, la surveillance de l'état de santé de la population et l'analyse de la performance. Les indicateurs ne contiennent pas de renseignements personnels.

3. TABLEAUX DE BORD

Un tableau de bord est une représentation graphique d'un ensemble d'indicateurs essentiels et pertinents à un secteur d'activité, agencés et présentés de façon sommaire et ciblée. Il fournit une vision globale et met en évidence les résultats significatifs, les exceptions, les écarts et les tendances afin de donner aux gestionnaires tous les éléments nécessaires pour prendre rapidement des décisions éclairées. Les informations qu'il présente ne contiennent aucun renseignement personnel.

N. B. Ces trois produits informationnels agrégés sont issus de données qui ont fait l'objet d'un processus de vérification permettant de s'assurer qu'elles ne présentent aucun recoupement d'événements rares susceptibles de permettre l'identification d'une personne.

4. REQUÊTES PARAMÉTRÉES

Certaines applications Web permettent à l'utilisateur d'interroger lui-même la base de données qu'il souhaite exploiter. Les résultats générés par les requêtes paramétrées sont ajustables en fonction de quelques filtres ou paramètres prédéterminés et choisis par un utilisateur en ligne. Ce type de rapport ne contient aucun renseignement personnel puisque des vérifications préalables sur la base de données permettent d'éliminer toutes sorties contenant des renseignements personnels.

NOTES SUR LES REQUÊTES AD HOC

Les requêtes *ad hoc* visent à répondre aux besoins spécifiques que les rapports statistiques périodiques ou les requêtes paramétrées n'ont pu combler. Il s'agit d'extractions effectuées sur demande à la suite d'un besoin ponctuel précisé selon une situation donnée à un moment donné. De telles extractions ne sont effectuées que par le personnel attitré et ne visent que l'utilisateur en ayant fait la demande. La diffusion d'un tel produit informationnel est donc laissée à la discrétion du gestionnaire de la banque visée par les requêtes.

Les deux produits informationnels suivants font référence à l'accès aux données :

5. RÉPERTOIRES

Les répertoires se présentent sous forme de fichiers de données brutes sans renseignements personnels (par exemple, les référentiels). En fonction des besoins du client et parce qu'ils ne contiennent pas de renseignements personnels, les fichiers de répertoires peuvent être transmis sur demande ou selon un échéancier prédéfini à quiconque. Les répertoires jouent un rôle important dans la normalisation des systèmes d'information et des banques de données ministérielles en ayant comme objectif de se doter des mêmes points de référence en ce qui a trait à un secteur ou à un domaine particulier, comme le découpage territorial ou le dénombrement des établissements.

6. DONNÉES UNITAIRES CONFIDENTIELLES AVEC RENSEIGNEMENTS PERSONNELS

Les données unitaires confidentielles avec renseignements personnels sont transmises sous la forme d'un fichier de données brutes. Parce qu'elles contiennent des renseignements personnels, les données transmises doivent faire l'objet d'un processus rigoureux de diffusion. Avant que tout renseignement ne soit communiqué, chaque demande d'accès doit avoir été analysée sous l'angle de quatre aspects, soit : la légalité, la justification, la conformité et la sécurité.

La transmission d'un fichier de données unitaires confidentielles avec renseignements personnels doit être encadrée par une entente, enchâssée dans une loi ou, dans le cas d'une demande de la part d'un chercheur, avoir fait l'objet d'une décision favorable par la Commission d'accès à l'information (CAI) et du responsable de l'accès du MSSS. En fonction du type d'entente et du client, les fichiers de données peuvent être transmis sur demande pour une période déterminée. L'usage d'un tel fichier nécessite le respect de mesures de sécurité de l'information incluant des engagements de confidentialité dictés par le ministère de la Santé et des Services sociaux.

