



# L'ADOPTION INTERNATIONALE AU QUÉBEC

STATISTIQUES 2021

## ÉDITION

La Direction des communications du ministère de la Santé et des Services sociaux

Le présent document est disponible uniquement en version électronique à l'adresse :  
**[www.msss.gouv.qc.ca](http://www.msss.gouv.qc.ca)**, section **Publications**.

Le genre masculin est utilisé sans aucune discrimination et dans le seul but d'alléger le texte.

Dépôt légal – 2022

Bibliothèque et Archives nationales du Québec

ISBN 978-2-550-91948-3 (version PDF)

Tous droits réservés pour tous pays. La reproduction, par quelque procédé que ce soit, la traduction ou la diffusion de ce document, même partielles, sont interdites sans l'autorisation préalable des Publications du Québec. Cependant, la reproduction de ce document ou son utilisation à des fins personnelles, d'étude privée ou de recherche scientifique, mais non commerciales, sont permises à condition d'en mentionner la source.

© Gouvernement du Québec, 2022

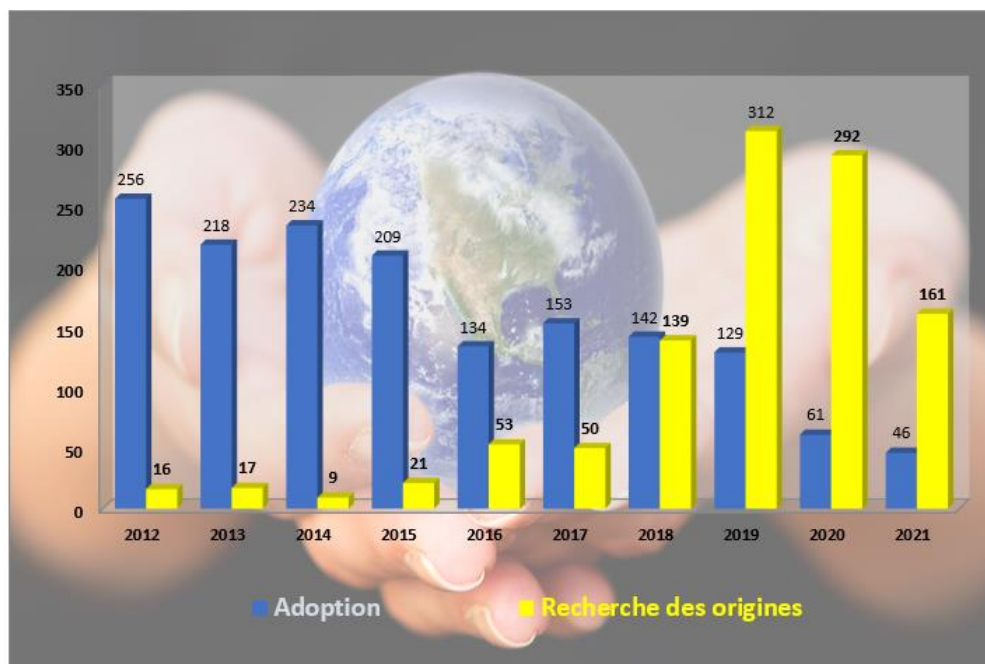
# TABLE DES MATIÈRES

<b>I. ÉVOLUTION DE L'ADOPTION INTERNATIONALE AU QUÉBEC .....</b>	<b>1</b>
<b>FAITS SAILLANTS DE 2021 .....</b>	<b>2</b>
<b>1. DONNÉES STATISTIQUES DE 2021 SUR L'ADOPTION INTERNATIONALE AU QUÉBEC .....</b>	<b>3</b>
A. Répartition des adoptions internationales selon le type d'adoption (avec ou sans organisme agréé) .....	3
B. Nombre d'adoptions internationales par région sociosanitaire .....	4
C. Nombre d'adoptions internationales selon le pays d'origine de l'enfant .....	5
D. Répartition des adoptions internationales selon l'organisme agréé .....	7
E. Nombre d'adoptions internationales selon l'âge de l'enfant .....	8
F. Âge moyen des enfants adoptés à leur arrivée au Québec .....	9
G. Âge moyen des adoptants à l'arrivée de l'enfant .....	9
H. Nombre d'adoptions internationales selon le sexe de l'enfant .....	10
I. Nombre d'adoptions de fratries .....	11
J. Nombre d'enfants adoptés et considérés comme ayant des problèmes de santé selon leur pays d'origine .....	12
<b>2. ANTÉCÉDENTS SOCIOBIOLOGIQUES ET RETROUVAILLES INTERNATIONALES.....</b>	<b>13</b>
A. Répartition des demandes d'antécédents ou de divulgation d'identité selon le type de demande.....	13
B. Demande de sommaires d'antécédents et de divulgation selon la catégorie d'âge.....	14
C. Services demandés par type de demandeur et de service .....	14

---

## I. ÉVOLUTION DE L'ADOPTION INTERNATIONALE AU QUÉBEC

**Figure 1** : Évolution de l'adoption internationale et de la recherche des origines au Québec de 2012 à 2021.



En 2021, le Québec a accueilli 46 enfants dans le cadre de projets d'adoption internationale. Au cours de cette même période, 161 nouvelles demandes de services de recherche des origines internationales ont été reçues (adoptés, parents d'origine ou adoptants, membres de la fratrie d'origine).

### **Adoption internationale**

Comme ce fut le cas en 2020, la crise sanitaire mondiale a eu des impacts directs sur les projets d'adoption internationale et de recherche des origines en 2021.

En effet, dans le contexte de pandémie liée à la COVID-19, des restrictions de santé publique et de voyage ont été émises par plusieurs pays. De plus, les activités professionnelles liées aux démarches d'adoption internationale ont été réduites à certains moments dans de nombreux pays.

Bien que la majorité des pays d'origine ait repris en partie ou complètement leurs activités au cours de l'année 2021, le rythme de ces dernières a fluctué en cours d'année et selon les pays. Plusieurs familles ont pu mener à terme leurs démarches d'adoption et accueillir leur(s) enfant(s). Le Secrétariat à l'adoption internationale (SAI) a travaillé en étroite collaboration avec les autorités du ministère des Relations internationales et de la Francophonie, d'Affaires mondiales Canada et des pays d'origine des enfants pour permettre que le processus de leur adoption se conclue en toute sécurité. En date du 31 décembre 2021, la Chine et le Vietnam n'avaient toujours pas permis le déplacement des familles afin de conclure la démarche d'adoption.

Ainsi, le Québec a accueilli, en 2021, 46 enfants de 10 pays et d'une province canadienne, comparativement à 61 enfants de 17 pays en 2020.

### **Recherche des origines et retrouvailles internationales**

D'autre part, les demandes de services en recherche des origines et retrouvailles internationales ont connu une baisse importante en 2021. Le SAI a reçu 161 nouvelles demandes au cours de cette période, alors qu'il y en avait eu 312 en 2019 et 292 en 2020.

Ce volume, qui demeure élevé, s'inscrit dans le contexte du projet de loi n° 113, *Loi modifiant le Code civil et d'autres dispositions législatives en matière d'adoption et de communication de renseignements*, adopté et sanctionné en 2017. Ce sont les dispositions de la loi modifiant les règles de confidentialité entourant l'identité des personnes adoptées et celle des parents d'origine ayant donné un enfant en adoption, entrées en vigueur en 2018, qui ont encadré les services gouvernementaux dans ce domaine pour la population.

La baisse observée par rapport aux années passées peut s'expliquer par le fait que le traitement de ces demandes comporte des périodes d'attente, en raison de la complexité des dossiers et de la collaboration essentielle de nombreux acteurs. Par ailleurs, d'autres démarches de recherche des origines, réalisées de manière autonome à l'aide des réseaux sociaux ou de tests génétiques, apparaissent comme des moyens plus rapides que ceux offerts par les services publics et connaissent par conséquent une popularité grandissante ces dernières années.

## 1. DONNÉES STATISTIQUES DE 2021 SUR L'ADOPTION INTERNATIONALE AU QUÉBEC

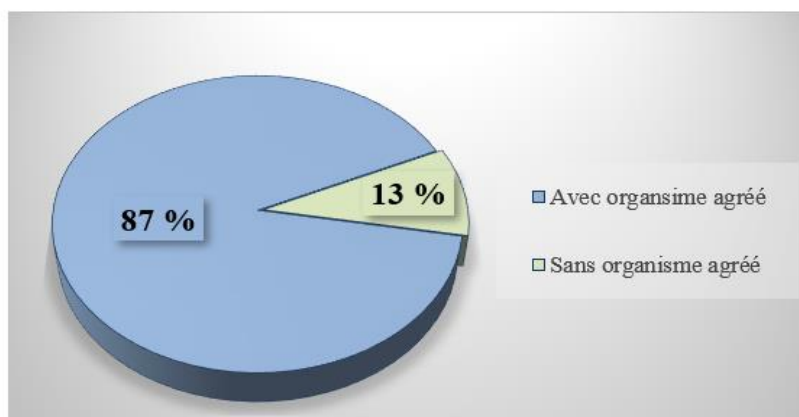
### A. Répartition des adoptions internationales selon le type d'adoption (avec ou sans organisme agréé)

Le *Code civil du Québec* énonce que les démarches d'adoption d'un enfant domicilié hors du Québec doivent être effectuées par un organisme d'adoption agréé par le ministre de la Santé et des Services sociaux, en vertu de la *Loi sur la protection de la jeunesse*, sauf s'il s'agit d'un projet d'adoption prévu par [l'arrêté ministériel concernant l'adoption, sans organisme agréé, d'un enfant domicilié hors du Québec par une personne domiciliée au Québec](#).

**Tableau 1** : Nombre d'adoptions internationales selon le type d'adoption, Québec, 2021.

Type d'adoption	Nombre d'adoptions
Avec organisme agréé	40
Sans organisme agréé	6
<b>Total</b>	<b>46</b>

**Figure 2** : Répartition des adoptions internationales selon le type d'adoption, Québec, 2021.



## B. Nombre d'adoptions internationales par région sociosanitaire

Dans le contexte du système de santé et de services sociaux, le territoire québécois est divisé, par décrets gouvernementaux, en 18 régions sociosanitaires (RSS). La région sociosanitaire d'un enfant adopté à l'étranger est déterminée selon le lieu de résidence de l'adoptant ou des adoptants à l'arrivée de l'enfant au Québec.

**Tableau 2** : Répartition du nombre d'adoptions internationales par région sociosanitaire, Québec, 2021.

Région sociosanitaire	Nombre d'adoptions
01 Bas-Saint-Laurent	1
02 Saguenay-Lac-Saint-Jean	3
03 Capitale-Nationale	8
04 Mauricie-et-Centre-du-Québec	2
05 Estrie	3
06 Montréal	7
07 Outaouais	5
12 Chaudière-Appalaches	6
13 Laval	3
14 Lanaudière	1
15 Laurentides	2
16 Montérégie	5
<b>Total</b>	<b>46</b>

### C. Nombre d'adoptions internationales selon le pays d'origine de l'enfant

**Tableau 3** : Répartition du nombre d'adoptions internationales selon l'État d'origine de l'enfant, Québec, 2021.

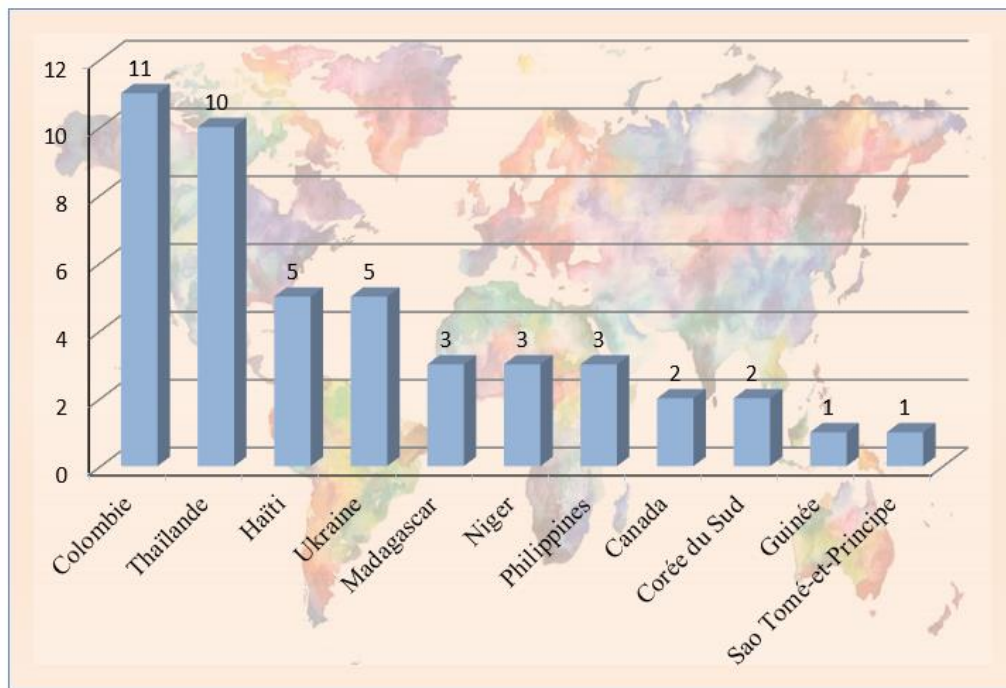
<b>Pays d'origine</b>	<b>Nombre d'adoptions</b>
Canada	2
Colombie*	11
Corée du Sud	2
Guinée*	1
Haïti*	5
Madagascar*	3
Niger	3
Philippines*	3
Sao Tomé-et-Principe	1
Thaïlande*	10
Ukraine	5
<b>Total</b>	<b>46</b>

\* Pays signataire de la Convention de La Haye du 29 mai 1993.

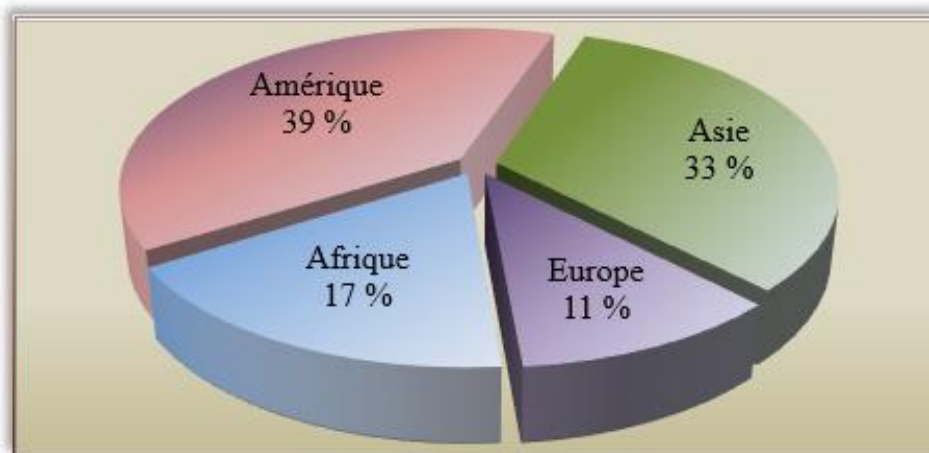
N.B. Bien que la Convention de La Haye ne s'applique qu'entre pays membres, le Québec, eu égard à sa législation, applique une procédure analogue à toutes les adoptions d'enfants domiciliés hors du Québec, y compris celles réalisées dans une autre province ou un territoire du Canada.



**Figure 3 :** Répartition du nombre d'adoptions internationales selon l'État d'origine de l'enfant, Québec, 2021.



**Figure 4 :** Répartition des adoptions selon le continent d'origine de l'enfant, Québec, 2021.



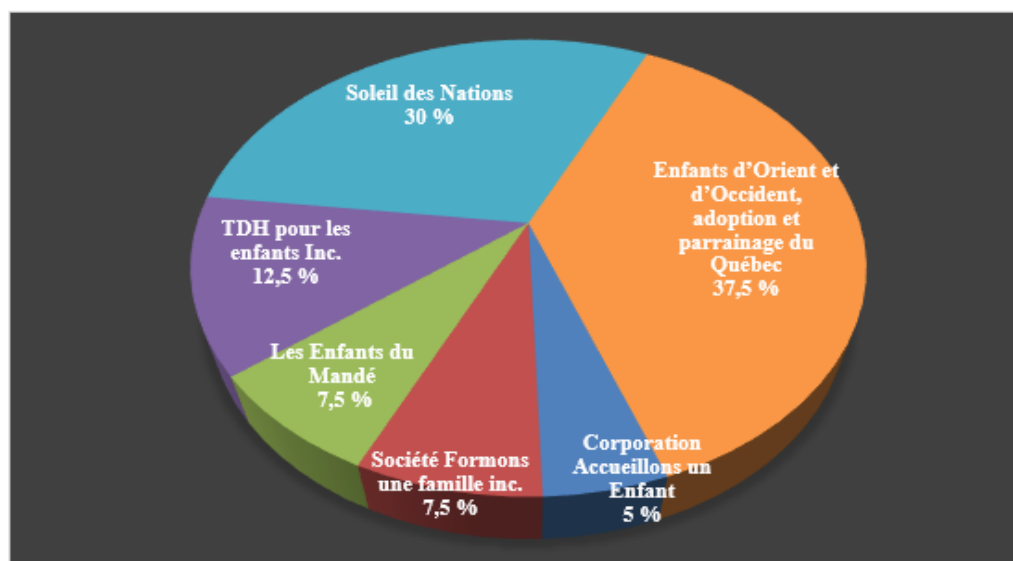
## D. Répartition des adoptions internationales selon l'organisme agréé

Seuls les organismes titulaires d'un agrément délivré par le ministre de la Santé et des Services sociaux peuvent effectuer des démarches d'adoption pour des personnes domiciliées au Québec. Ils agissent à titre d'intermédiaires pour l'adoptant et les autorités étrangères et veillent au bon déroulement du processus tout au long de la procédure d'adoption. Au Québec, huit organismes sont agréés pour réaliser les activités en adoption internationale.

**Tableau 4** : Répartition des adoptions d'enfants domiciliés hors du Québec par des personnes domiciliées au Québec par organisme agréé et par pays, Québec, 2021.

Pays d'origine Organisme agréé	Pays d'origine								Total
	Colombie	Corée du Sud	Haïti	Madagascar	Niger	Philippines	Thaïlande	Ukraine	
Corporation Accueillons un Enfant			2						2
Enfants d'Orient et d'Occident, adoption et parrainage du Québec		2		3			10		15
Les Enfants du Mandé					3				3
Société Formons une famille inc.						3			3
Soleil des Nations	11		1						12
TDH pour les enfants Inc.								5	5
<b>Total</b>	<b>11</b>	<b>2</b>	<b>3</b>	<b>3</b>	<b>3</b>	<b>3</b>	<b>10</b>	<b>5</b>	<b>40</b>

**Figure 5** : Répartition des adoptions internationales selon l'organisme agréé, Québec, 2021.

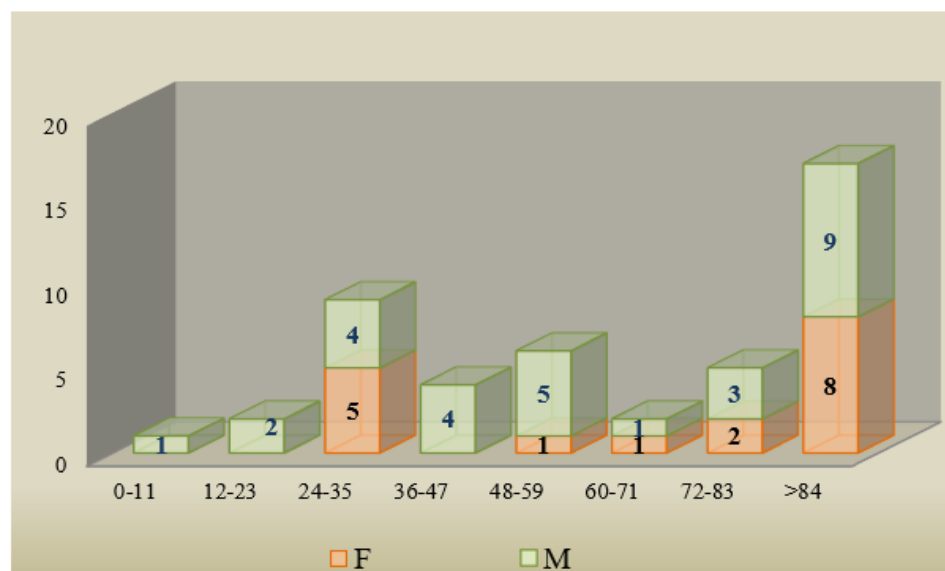


## E. Nombre d'adoptions internationales selon l'âge de l'enfant

**Tableau 5** : Nombre d'adoptions internationales selon l'âge de l'enfant (en mois), Québec, 2021.

Groupe d'âge Pays d'origine	0-11 mois	12-23 mois	24-35 mois	36-47 mois	48-59 mois	60-71 mois	72-83 mois	Plus de 84 mois	Total
Canada	1							1	2
Colombie					1	1	3	6	11
Corée du Sud		1	1						2
Guinée								1	1
Haïti			1			1		3	5
Madagascar			3						3
Niger		1	1		1				3
Philippines				1	2				3
Sao Tomé-et-Principe								1	1
Thaïlande			3	2	2		2	1	10
Ukraine				1				4	5
<b>Total</b>	<b>1</b>	<b>2</b>	<b>9</b>	<b>4</b>	<b>6</b>	<b>2</b>	<b>5</b>	<b>17</b>	<b>46</b>

**Figure 6** : Nombre d'adoptions internationales selon l'âge de l'enfant (en mois) et le sexe, Québec, 2021.



## F. Âge moyen des enfants adoptés à leur arrivée au Québec

**Tableau 6 :** Âge moyen des enfants adoptés (en mois) à leur arrivée au Québec, de 2016 à 2021.

<b>Année d'adoption</b>	<b>2016</b>	<b>2017</b>	<b>2018</b>	<b>2019</b>	<b>2020</b>	<b>2021</b>
<b>Type d'adoption</b>						
Avec organisme agréé	50	40	40	41	54	66
Moyenne générale	54	53	57	49	65	74

## G. Âge moyen des adoptants à l'arrivée de l'enfant

**Tableau 7 :** Âge moyen des adoptants à l'arrivée de l'enfant, de 2016 à 2021.

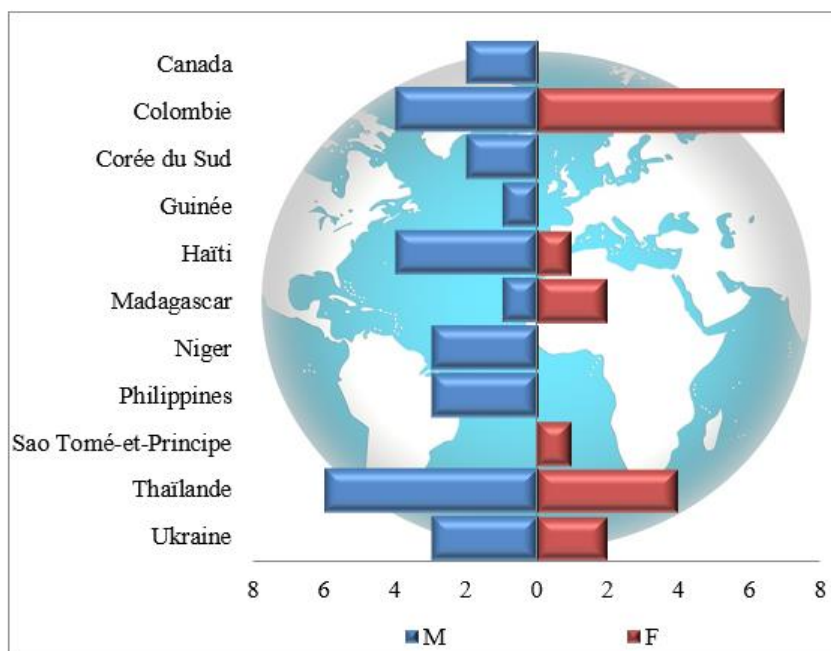
<b>Année d'adoption</b>	<b>Âge moyen du père adoptif</b>	<b>Âge moyen de la mère adoptive</b>
<b>2016</b>	43,62	41,85
<b>2017</b>	42,35	41,30
<b>2018</b>	43,28	41,63
<b>2019</b>	41,69	40,79
<b>2020</b>	41,09	41,44
<b>2021</b>	40,91	41,42

## H. Nombre d'adoptions internationales selon le sexe de l'enfant

**Tableau 8** : Nombre d'adoptions internationales selon le sexe de l'enfant, Québec, 2021.

Pays d'origine	Sexe		Total
	Masculin	Féminin	
Canada	2		2
Colombie	4	7	11
Corée du Sud	2		2
Guinée	1		1
Haïti	4	1	5
Madagascar	1	2	3
Niger	3		3
Philippines	3		3
Sao Tomé-et-Principe		1	1
Thaïlande	6	4	10
Ukraine	3	2	5
<b>Total</b>	<b>29</b>	<b>17</b>	<b>46</b>

**Figure 7** : Répartition des adoptions internationales selon le sexe de l'enfant et le pays d'origine, Québec, 2021.

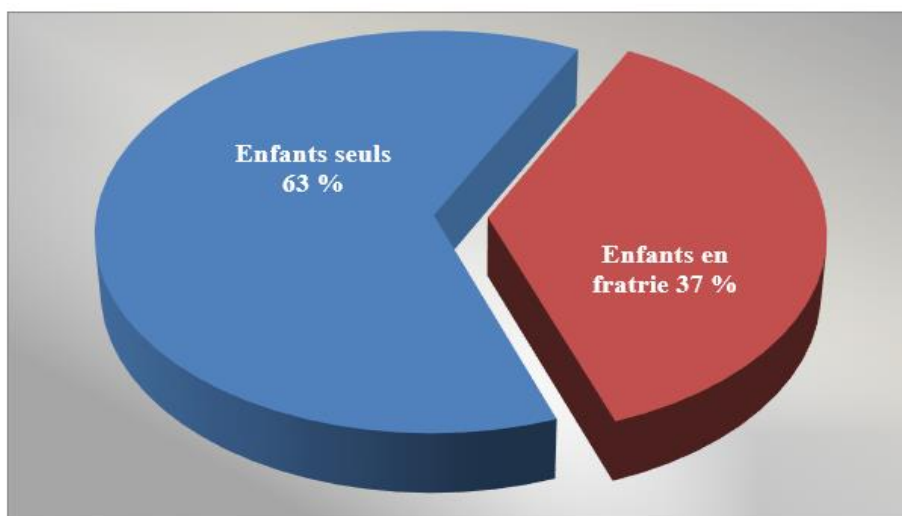


## I. Nombre d'adoptions de fratries

**Tableau 9** : Nombre d'adoptions de fratries selon le pays d'origine des enfants, Québec, 2021.

Pays d'origine	Nombre de fratries	Nombre d'enfants adoptés en fratrie
Colombie	3	9
Haïti	1	2
Thaïlande	1	2
Ukraine	2	4
<b>Total</b>	<b>7</b>	<b>17</b>

**Figure 8** : Proportion d'enfants faisant partie d'une fratrie qui a été adoptée, Québec, 2021.



J. Nombre d'enfants adoptés et considérés comme ayant des problèmes de santé selon leur pays d'origine

**Tableau 10** : Nombre d'enfants adoptés et considérés comme ayant des problèmes de santé selon leur pays d'origine, Québec, 2021.

<b>Pays d'origine</b>	<b>Nombre d'enfants ayant un ou des problèmes de santé</b>
Colombie	10
Philippines	1
Thaïlande	4
Ukraine	4
<b>Total</b>	<b>19</b>

## 2. ANTÉCÉDENTS SOCIOBIOLOGIQUES ET RETROUVAILLES INTERNATIONALES



La *Loi sur la protection de la jeunesse* attribue au ministre de la Santé et des Services sociaux la responsabilité de conserver les dossiers d'adoption d'enfants domiciliés hors du Québec et de répondre aux demandes d'antécédents sociobiologiques et de retrouvailles internationales. Cette responsabilité s'exerce conformément à [la Loi sur la protection de la jeunesse](#) et au [Code civil du Québec](#) et en collaboration avec les personnes qui détiennent des responsabilités en matière d'adoption au Québec et à l'étranger.

### A. Répartition des demandes d'antécédents ou de divulgation d'identité selon le type de demande

**Tableau 11** : Nombre de personnes ayant fait une demande de sommaire d'antécédents, de divulgation d'identité et/ou de retrouvailles internationales selon le type de demandeur et le pays d'origine, Québec, 2021.

Type de demandeur Pays d'origine de l'adopté	Adopté	Fratrie	Parent d'origine	Parent adoptant	Total
Canada (hors Québec)	42	5			47
Canada (Québec)	52	6	3	1	62
Chine	7			1	8
Colombie	5				5
Corée du Sud	2				2
Espagne	1				1
États-Unis	4				4
Géorgie	1				1
Grèce	1				1
Guatemala	2				2
Haïti	14	1			15
Jamaïque	1				1
Mexique	1				1
Roumanie	3				3
Russie	1				1
Taiwan	4		2		6
Vietnam	1				1
<b>Total</b>	<b>142</b>	<b>12</b>	<b>5</b>	<b>2</b>	<b>161</b>



## B. Demande de sommaires d'antécédents et de divulgation selon la catégorie d'âge

**Tableau 12** : Nombre de demandes de sommaires d'antécédents, de divulgation d'identité et/ou de retrouvailles internationales reçues des personnes adoptées selon leur catégorie d'âge, Québec, 2021.

Groupe d'âge des demandeurs (adoptés seulement)	Moins de 18 ans	19-29 ans	30-39 ans	40-49 ans	50-59 ans	60-69 ans	70-79 ans	80-89 ans	Total
Nombre de demandeurs	1	34	8	4	34	38	20	3	142

## C. Services demandés par type de demandeur et de service

**Tableau 13** : Nombre de services demandés, par type de demandeur et type de service, Québec, 2021.

Type de service demandé \ Type de demandeur	Adopté	Fratrie	Parent d'origine	Parent adoptant	Total
Divulgations d'identité	447	12	5		464
Retrouvailles	266	12	5		283
Sommaires et autres informations d'antécédents	112		5	2	119
<b>Total</b>	<b>825</b>	<b>24</b>	<b>15</b>	<b>2</b>	<b>866</b>

