

CIM-10-CA

Classification
statistique
internationale des
maladies et des
problèmes de santé
connexes

Dixième version, Canada

Table analytique



CIM-10-CA/CCI

Institut canadien d'information sur la santé
2018

Table des matières

Pour plus d'informations concernant la CIM-10-CA et la CCI	1	
Préface	2	
Remerciements	3	
Introduction	4	
Conventions utilisées dans la table analytique des maladies	6	
Directives de base concernant la codification	8	
Centres collaborateurs de l'OMS pour la classification des maladies	9	
Rapport de la conférence internationale pour la dixième version de la classification internationale des maladies	10	
Développement de la CIM-10-CA	19	
Conventions utilisées dans l'index alphabétique	20	
Schémas de la CIM-10-CA	21	
Table analytique des inclusions et des sous-catégories à quatre caractères	26	
I	Certaines maladies infectieuses et parasitaires (A00-B99)	27
II	Tumeurs (C00-D48)	67
III	Maladies du sang et des organes hématopoïétiques et certains troubles du système immunitaire (D50-D89)	107
IV	Maladies endocriniennes, nutritionnelles et métaboliques (E00-E90)	119
V	Troubles mentaux et du comportement (F00-F99)	153
VI	Maladies du système nerveux (G00-G99)	201
VII	Maladies de l'oeil et de ses annexes (H00-H59)	223
VIII	Maladies de l'oreille et de l'apophyse mastoïde (H60-H95)	240
IX	Maladies de l'appareil circulatoire (I00-I99)	247
X	Maladies de l'appareil respiratoire (J00-J99)	271
XI	Maladies de l'appareil digestif (K00-K93)	289
XII	Maladies de la peau et du tissu cellulaire sous-cutané (L00-L99)	320
XIII	Maladies du système ostéo-articulaire, des muscles et du tissu conjonctif (M00-M99)	338

CLASSIFICATION STATISTIQUE INTERNATIONALE DES MALADIES

XIV	Maladies de l'appareil génito-urinaire (N00-N99)	412
XV	Grossesse, accouchement et puerpéralité (O00-O99)	438
XVI	Certaines affections dont l'origine se situe dans la période périnatale (P00-P96)	479
XVII	Malformations congénitales et anomalies chromosomiques (Q00-Q99)	495
XVIII	Symptômes, signes et résultats anormaux d'examens cliniques et de laboratoire, non classés ailleurs (R00-R99)	526
XIX	Lésions traumatiques, empoisonnements et certaines autres conséquences de causes externes (S00-T98)	549
XX	Causes externes de morbidité et de mortalité (V01-Y98)	639
XXI	Facteurs influant sur l'état de santé et motifs de recours aux services de santé (Z00-Z99)	700
XXII	Morphologie des tumeurs	730
XXIII	Codes provisoires pour la recherche et les affectations temporaires	732
	Listes spéciales concernant les données de mortalité et de morbidité	741
	Annexe A - Nouveaux Codes CIM-10-CA pour 2018	753
	Annexe B - Codes Désactivés CIM-10-CA pour 2018	755

Ces publications sont disponibles en français sous les titres:

Volume 1 — Classification statistique internationale des maladies et des problèmes de santé connexes, Dixième révision, Canada (CIM-10-CA) -
Table analytique ISBN 1-55392-808-3 (PDF)

La CIM-10-CA est fondée sur la Classification statistique internationale des maladies et des problèmes de santé connexes, dixième révision (CIM-10).

© Droits d'auteur - Organisation mondiale de la santé, 1992. Tous droits réservés.

La version canadienne, CIM-10-CA, est une version modifiée avec permission pour le gouvernement canadien.

La CIM-10-CA est la propriété de l'Institut canadien d'information sur la santé.

© 2001-2018 Institut canadien d'information sur la santé

Pour plus d' informations concernant la CIM-10-CA et la CCI

Pour toute question relative à l' utilisation de la classification ou à son application, veuillez visitez notre site web: www.icis.ca/Normes et soumission de données/Codification et classification.

Pour toutes les questions techniques ou autres, qui ne concernent ni le contenu de la classification ni la codification, contactez-nous par courriel à aide@icis.ca.

Pour commander une licence d' utilisateur pour la CIM-10-CA/CCI, veuillez contacter le bureau de commande électronique de l' ICIS par courrier, télécopie, courrier électronique, téléphone ou à partir du site web de l' ICIS: www.icis.ca.

Institut canadien d' information sur la santé
Service des commandes ICIS (CIHI Order Desk)
495, chemin Richmond, bureau 600
Ottawa, Ontario, K2A 4H6
Téléphone: (613) 241-7860, poste 6188
Télécopieur: (613) 241-8120
Adresse électronique: orderdesk@cihi.ca

Préface

La CIM-10-CA est la Classification statistique internationale des maladies et des problèmes de santé connexes, Dixième version, Canada.

La CIM-10-CA a été développée par l' Institut canadien d' information sur la santé (ICIS) en collaboration avec un panel de médecins spécialistes, des analystes externes et l' équipe de classification de l' ICIS. Elle repose sur la CIM-10 de l' Organisation Mondiale de la Santé (OMS) et est parfaitement comparable à cette classification. La CIM-10 est la classification officielle utilisée pour faire état des données relatives à la mortalité au Canada.

La CIM-10-CA est la classification recommandée par la plupart des applications cliniques. Elle constitue la référence nationale pour l' établissement des statistiques de morbidité.

L' ICIS est chargé de gérer la CIM-10-CA. Toutes les erreurs relevées, les améliorations et les ajouts effectués ne deviennent officiels qu' après l' approbation de l' ICIS.

Remerciements

La version 2018 des classifications CIM-10-CA et CCI est dédiée à tous nos collègues dans différents départements de l' ICIS et aux spécialistes des classifications qui par leur dévouement à l' excellence améliorent tous nos produits de la CIM-10-CA et de la CCI.

CIM-10

Depuis la sixième version de la CIM, en 1948, la coordination de sa révision périodique a été menée par l' Organisation Mondiale de la Santé. Dans la mesure où l' utilisation de la classification est devenue de plus en plus fréquente, la volonté des utilisateurs à contribuer au processus de révision s' est naturellement manifestée. La dixième version est le produit d' activités, coopérations et compromis sur le plan international. L' OMS remercie pour leur contribution les nombreux groupes de spécialistes et de particuliers venant de différents pays. Le Canada a fait acte de secrétaire depuis 2005 en collectant et en préparant les soumissions d' errata et d' addenda à la CIM-10 pour la révision et la ratification par le comité des mises à jour et des révisions. Les mises à jour approuvées chaque année sont compilées et incorporées dans les futures versions de la CIM-10-CA.

Pour obtenir une copie de la version internationale de la CIM-10 (3 volumes), contactez:

Association canadienne de santé publique

1565 avenue Carling, Suite 300, Ottawa, Ontario, K1Z 8R1

Tél: 613-725-3769 ou Télécopieur: 613-725-9826

www.cpha.ca

CIM-10-CA

Pour qu' elle réponde aux exigences administratives et épidémiologiques, et à celles liées aux recherches sur la santé publique du Canada, la modification d' une classification internationale, telle que la CIM-10, nécessite considérables part de collaboration. Des centaines de personnes nous ont consacré leur temps et leur énergie. Nos remerciements vont à tous ceux et celles qui ont contribué au succès de la CIM-10-CA, ceci leur revient. Pour une liste complète de personnes qui ont contribué à la réussite de la CIM-10-CA, veuillez consulter la section Remerciements de la version 2001 ou contactez l' ICIS à aide@icis.ca.

La version 2018 de la CIM-10-CA n' aurait pu être complétée sans le généreux support et l' assistance de tous ceux et celles ayant soumis leurs demandes d' amélioration, requêtes de clarification et les notes d' errata. Nous remercions tous les utilisateurs des classifications qui ont pris le temps de contribuer. Nous remercions aussi le comité consultatif des classifications pour le temps accordé à la coordination et la ratification d' une révision approfondie des changements proposés.

Introduction

Développement de la CIM-10

La classification des maladies peut être définie comme un système de catégories auxquelles sont affectées des entités morbides en fonction de critères déterminés. Il existe plusieurs axes de classification. L'axe retenu dépend de l'utilisation qui doit être faite des statistiques recueillies. Une classification statistique des maladies doit couvrir tout l'éventail des états morbides et compter un nombre raisonnable de catégories.

La dixième version de la Classification internationale des maladies et des problèmes de santé connexes est la dernière d'une série inaugurée en 1893 sous le nom de Classification Bertillon ou de Liste internationale des causes de décès. Un historique complet de la classification est présenté dans le Volume 2 de la CIM-10. Le titre de la classification a été modifié pour en clarifier le contenu et l'objet, et pour refléter l'élargissement progressif de la classification, au-delà des maladies et des lésions traumatiques. Cependant, l'abréviation connue «CIM» a été conservée. Dans la nouvelle classification, les états pathologiques ont été regroupés afin de faciliter les objectifs épidémiologiques généraux et l'évaluation des soins de santé.

Le travail sur la dixième version de la CIM a débuté en septembre 1983, à l'occasion d'une réunion préalable sur la CIM-10 organisée à Genève. Le programme de travail avait été élaboré lors de réunions régulières des chefs des centres collaborateurs de l'OMS pour la classification des maladies. La direction à suivre lors de ce travail a été définie au cours de plusieurs réunions spéciales, dont celles des Comités d'experts sur la Classification internationale des maladies - Dixième version, tenues en 1984 et 1987.

Outre les contributions techniques de nombreux groupes de spécialistes et de spécialistes individuels, un grand nombre d'observations et de suggestions ont été envoyées par les états membres de l'OMS et des bureaux régionaux, à la suite de la circulation, au niveau international, des avant-projets de la révision, en 1984 et 1986. Il ressortait clairement des observations reçues que de nombreux utilisateurs souhaitaient que la CIM englobe des types de données autres que les classiques «informations diagnostiques» (au sens le plus large du terme). Pour satisfaire aux besoins de ces utilisateurs, le concept d'une «famille» de classifications centrée sur la CIM standard, conservant sa structure et son aspect habituels, a émergé. Ainsi, la CIM répondrait à la demande d'informations diagnostiques pour des objectifs généraux, tandis que toute une série d'autres classifications utilisées avec la CIM apporteraient des approches différentes de la même information ou des informations différentes (notamment les actes médicaux et chirurgicaux, et leur invalidité).

Au moment de l'élaboration de la neuvième version de la classification, il a été suggéré d'utiliser une structure de base différente afin de mieux répondre aux besoins d'utilisateurs nombreux et variés. Par conséquent, plusieurs autres modèles possibles ont été évalués. Cependant, il est apparu que le modèle traditionnel à axe unique et variable de la classification, et comportant d'autres aspects structurels qui mettent au premier plan les états morbides fréquents, coûteux ou présentant d'autres problèmes de santé publique, avait bien supporté l'épreuve du temps, et que de nombreux utilisateurs ne pourraient se satisfaire d'aucun des modèles de substitution proposés.

Par conséquent, comme vous le découvrirez en examinant la dixième version, la structure traditionnelle de la CIM a été conservée. Cependant, un système de codage alphanumérique a remplacé l'ancien système numérique. Ce nouveau système offre une structure de codage élargie qui permettra les futures révisions sans perturber le système de numérotation, ce qui n'était pas le cas lors des révisions précédentes.

Pour utiliser au mieux l'espace disponible, certains troubles des mécanismes immunitaires ont été classés avec les maladies du sang et des organes hématopoïétiques (chapitre III). De nouveaux chapitres ont été créés pour les maladies de l'œil et de ses annexes, ainsi que pour les maladies de l'oreille et de l'apophyse mastoïde. Les anciennes classifications supplémentaires sur les causes externes, et sur les facteurs influant sur l'état de santé et les motifs de recours aux services de santé sont désormais intégrées dans la classification principale.

Le système de dague et d'astérisque utilisé pour la double classification de certains diagnostics, introduit dans la neuvième version, a été conservé et élargi, l'axe des astérisques figurant dans des catégories homogènes au niveau des trois caractères.

Contenu des trois volumes de la CIM-10

(Ceci s'applique à la version de la CIM-10 de l'OMS. La CIM-10-CA est limitée à une table analytique et à un index alphabétique. Les normes canadiennes de codification pour la CIM-10-CA et la CCI comprennent les règles de codification pour la morbidité contenues dans le volume 2 de la CIM-10.)

La présentation de la classification de la CIM-10 a changé et comporte désormais trois volumes:

Volume 1. Table Analytique. Ce volume contient le rapport de la Conférence internationale sur la dixième version, la classification elle-même, au niveau des troisième et quatrième caractères, la classification de la morphologie des tumeurs, des tableaux spéciaux de la mortalité et de la morbidité, des définitions et les règles de nomenclature.

Volume 2. Manuel d'utilisation. Il réunit les remarques sur la certification et la classification qui figuraient auparavant dans le volume 1, ainsi que de nouvelles informations de base et des instructions sur l'utilisation du volume 1, des tableaux et de la planification de la mise en œuvre de la CIM (éléments qui faisaient défaut dans les précédentes versions). Ce volume comporte également l'historique qui figurait auparavant dans l'introduction du volume 1.

Mises à jour Les mises à jour officielles des volumes publiés de la CIM-10 sont disponibles, sous forme de listes annuelles de changements, sur le site internet de l'OMS, volet classifications.

www.who.int/classifications

Ces mises à jour sont approuvées annuellement à la réunion des dirigeants des centres collaborateurs de l'OMS pour la famille des classifications internationales.

Les listes indiquent les sources des recommandations ainsi que les dates de mise en œuvre.

La date d'approbation a été indiquée pour tous les changements, exceptés les errata.

Volume 3. Index alphabétique. Ce volume contient l'index lui-même, ainsi qu'une introduction et des instructions d'utilisation détaillées.

La 43e Assemblée Mondiale de la Santé

CLASSIFICATION STATISTIQUE INTERNATIONALE DES MALADIES

La classification a été approuvée par la Conférence internationale pour la dixième version de la Classification Internationale des Maladies qui s'est tenue en 1989. La classification a été adoptée par la 43eAssemblée Mondiale de la Santé dans la résolution suivante:

ayant examiné le rapport de la conférence internationale pour la dixième révision de la classification internationale des maladies,

1. ADOPTE les recommandations suivantes, issues de la Conférence :

- a. la liste détaillée des catégories à trois caractères et des sous-catégories facultatives à quatre caractères, accompagnées des listes analytiques abrégées des causes de mortalité et de morbidité, constituant la dixième version de la Classification internationale des maladies et des problèmes de santé connexes devant prendre effet le 1er janvier 1993 ;
- b. les définitions, les normes et les conditions de consignation relatives à la mortalité maternelle, foetale, périnatale, néonatale et infantile ;
- c. les règles et instructions de codage de la cause initiale de mortalité et de l' affection principale pour la morbidité ;

2. PRIE le Directeur Général de publier le Manuel de la Classification internationale des maladies et des problèmes de santé connexes ;

3. APPROUVE les recommandations de la Conférence concernant :

- a. le concept et la mise en oeuvre de la famille de classifications des maladies et de classifications sanitaires connexes, la Classification internationale des maladies et des problèmes de santé connexes restant le noyau autour duquel gravitent plusieurs classifications connexes et supplémentaires, ainsi que la nomenclature internationale des maladies ;
- b. l' établissement d' un processus de mise à jour dans le cadre du cycle de révision décennal.

Conventions utilisées dans la table analytique des maladies

La CIM-10-CA utilise des conventions particulières pour les termes répertoriés dans la table analytique. Ces normes concernent l'utilisation des parenthèses, des crochets, des deux points, des accolades, des abréviations et des symboles. Les codificateurs et toute personne souhaitant interpréter des statistiques fondées sur la CIM-10-CA doivent connaître ces conventions.

Termes inclus

Chaque rubrique à trois et à quatre caractères englobe en général un certain nombre d'autres termes de diagnostic. Ces termes sont appelés «termes inclus». Ils sont fournis en complément du titre et représentent des exemples de diagnostic à classer sous cette rubrique. Ils peuvent faire référence à des maladies différentes ou à des synonymes de la même maladie. Ils ne constituent pas une sous-classification de la rubrique.

Les termes inclus permettent essentiellement de découvrir le contenu des rubriques. Une majorité des éléments répertoriés font référence à des termes importants ou usuels appartenant à la rubrique. D'autres représentent des maladies ou des sites limite qui permettent de distinguer la frontière entre les sous-catégories. Les listes de termes inclus ne sont pas exhaustives. D'autres noms d'entités diagnostiques sont inclus dans l'index alphabétique. Vous devez vous y référer en priorité pour la codification d'un diagnostic donné.

Il est parfois nécessaire de lire les termes inclus conjointement avec les titres. Ce cas se produit habituellement lorsque les termes inclus constituent des listes de sites ou de produits pharmaceutiques qui nécessitent une compréhension des mots du titre (par exemple, «tumeur maligne de ...», «lésion traumatique de ...», «empoisonnement par ...»).

Les descriptions générales d'un diagnostic propres à une série de catégories ou à toutes les sous-catégories d'une catégorie à trois caractères se trouvent dans les remarques intitulées «Comprend», immédiatement après un titre de chapitre, de groupe ou de catégorie.

Termes exclus

Certaines rubriques contiennent des listes de maladies précédées de «A l'exclusion de». Ces termes doivent être classifiés dans une autre rubrique, même si le titre de la rubrique où ils apparaissent semble indiquer le contraire. Le terme «Érysipèle» (catégorie A46), comprend les termes exclus «érysipèle du post partum» et «érysipèle puerpéral». Chaque terme exclu est suivi du code de la catégorie ou de la sous-catégorie (entre parenthèses) à laquelle le terme exclu doit être attribué.

Les exclusions générales propres à une série de catégories ou à toutes les sous-catégories d'une catégorie à trois caractères se trouvent dans les remarques intitulées «A l'exclusion de», immédiatement après un titre de chapitre, de groupe ou de catégorie.

Descriptions du glossaire

Outre les termes inclus et exclus, le chapitre V, «Troubles mentaux et du comportement», utilise des définitions pour indiquer le contenu des rubriques. Ce procédé est nécessaire car la terminologie relative aux troubles mentaux est très variable selon les différents pays; le même terme peut être utilisé pour décrire des maladies très différentes. Le glossaire n'est pas destiné à être utilisé par les codificateurs.

Des types similaires de définition sont présentés en d'autres points de la CIM-10-CA, par exemple dans le chapitre XXI, afin d'éclaircir le contenu de la rubrique.

Parenthèses ()

Les parenthèses sont utilisées dans la table analytique dans quatre situations:

1. Pour encadrer des termes supplémentaires suivant un terme de diagnostic, sans affecter le code attribué aux mots se trouvant à l'extérieur des parenthèses. Par exemple, pour le terme inclus de la rubrique I10, «Hypertension (artérielle) (bénigne) (essentielle) (maligne) (primitive) (systémique)», I10 est le numéro de code correspondant au mot «Hypertension» utilisé seul, ou qualifié par l'un des mots entre parenthèses ou par une des combinaisons des mots entre parenthèses.
2. Pour encadrer le code auquel un terme exclu fait référence.
Par exemple : H01.0, Blépharite, exclut blépharoconjunctivite (H10.5)
3. Pour encadrer les codes à trois caractères des catégories incluses dans ce groupe.
Par exemple : Maladies de l'oreille externe (H60-H62)
4. Pour encadrer une dague dans une catégorie dépendant d'un système d'astérisques et inversement.
Par exemple,
A74.0 Conjonctivite à Chlamydia (H13.1*)
H13.1* Conjonctivite lors de maladies infectieuses et parasitaires classées ailleurs
• À Chlamydia (A74.0†)

Crochets []

Les crochets sont utilisés dans la table analytique dans deux situations:

1. Pour encadrer des synonymes, des équivalences ou des explications.
Par exemple : A30 Lèpre [maladie de Hansen]
2. Pour faire référence à des remarques antérieures.
Par exemple : C00.8 Lésion à localisations contiguës de la lèvre [voir remarque 5 de la rubrique C00-D48, au début du chapitre II]

Deux points :

Les deux points sont utilisés dans les listes de termes inclus et exclus lorsque les mots qui précèdent ce symbole ne peuvent pas être affectés à cette partition s'ils sont utilisés seuls. Pour être attribués à cette rubrique, ils doivent être suivis d'un ou de plusieurs termes modificateurs ou qualificatifs placés en retrait. Par exemple, dans la rubrique K36, «Autres formes d'appendicite», le diagnostic «Appendicite» ne peut être classé dans cette rubrique que s'il est qualifié par les mots «chronique» ou «récidivante».

Accolade }

CLASSIFICATION STATISTIQUE INTERNATIONALE DES MALADIES

Une accolade est utilisée dans les listes de termes inclus et exclus afin d'indiquer que les mots qui la précèdent ou qui la suivent ne peuvent pas être utilisés seuls. Tout terme placé avant l'accolade doit être qualifié par un ou plusieurs des termes qui la suivent.

Par exemple,

O71.6 Lésions obstétricales intéressant les articulations et les ligaments pelviens

Arrachement du cartilage interne de la symphyse (pubienne)

Lésion du coccyx

Écartement traumatique de la symphyse (pubienne)

} obstétricale

SAI

SAI est l'abréviation de «sans autre indication». Cette expression signifie que l'état n'a pas été précisé ni qualifié.

Parfois, un terme non qualifié est classé sous une rubrique à la place d'un type plus précis de la maladie. En effet, dans la terminologie médicale, la forme la plus courante d'un état pathologique est souvent connue sous le nom de l'état lui-même et seuls les types les moins courants sont qualifiés. Par exemple, les termes «sténose mitrale» sont généralement utilisés pour «rétrécissement (rhumatismal) de la valvule mitrale». Ces hypothèses doivent être prises en compte afin d'éviter des erreurs de code. Une lecture attentive des termes inclus permet de déterminer si une hypothèse de cause a été émise. Les codificateurs ne doivent codifier un terme en tant que terme non qualifié que si aucune information ne permet d'effectuer une attribution plus précise. De même, lors de l'interprétation de statistiques fondées sur la CIM, certaines maladies peuvent être affectées à une catégorie précise alors qu'elles n'étaient pas définies de la même manière dans le dossier médical codifié. Lors de la comparaison des tendances par rapport au temps et de l'interprétation des statistiques, il est important de savoir que les hypothèses peuvent changer d'une version de la CIM à une autre. Par exemple, avant la huitième version, l'origine supposée de l'anévrisme aortique sans précision était la syphilis.

« Non classé ailleurs »

L'expression «non classé ailleurs», lorsqu'elle est utilisée dans les titres de catégorie à trois caractères, indique que certaines variantes précisées des états pathologiques répertoriés peuvent apparaître dans d'autres parties de la classification. Par exemple:

J16 Pneumonie due à d'autres micro-organismes infectieux, non classée ailleurs

Cette catégorie inclut les codes J16.0 (Pneumonie due à Chlamydia) et J16.8 (Pneumonie due à d'autres microorganismes infectieux). De nombreuses autres catégories sont disponibles dans le chapitre X (par exemple, J09-J15) et dans d'autres chapitres (par exemple, P23.- Pneumonie congénitale) pour coder les pneumonies dues à des microorganismes infectieux spécifiés. Le code J18, Pneumonie à microorganisme non précisé, représente les pneumonies pour lesquelles l'agent infectieux n'a pas été mentionné.

« Et » dans les titres

«Et» signifie «et/ou». Par exemple, la rubrique A18.0, «Tuberculose des os et des articulations», comprend «tuberculose des os», «tuberculose des articulations» et «tuberculose des os et des articulations».

Point tiret .-

Dans certains cas, le ou les derniers caractères d'un code de sous-catégorie sont remplacés par un tiret.

Par exemple,

G03 Méningite due à des causes autres et non précisées
Exclut : méningo-encéphalite (G04.-)

Cela indique que le code n'est pas complet, et qu'il faut se référer à la table analytique pour le compléter.

Symboles

† La dague est utilisée avec les codes qui représentent l'étiologie ou la cause sous-jacente d'une maladie. Un code représentant la manifestation de la maladie doit également être consigné. Le code accompagné d'une dague doit apparaître avant le code de manifestation.

* L'astérisque accompagne les codes représentant la manifestation d'une maladie. Ce code doit suivre un code d'étiologie (avec dague).

La feuille d'érable rouge est utilisée pour indiquer un code qui n'apparaît pas dans la CIM-10 mais qui a été ajouté pour utilisation au Canada.

Directives de base concernant la codification

Les instructions suivantes constituent un simple guide destiné à aider l'utilisateur occasionnel de la CIM-10-CA.

1. Identifiez le type de données à coder et reportez-vous à la partie correspondante de l'index alphabétique.
2. Localisez le terme pilote. Pour les maladies et les lésions, il s'agit généralement d'un nom désignant la pathologie. Cependant, certaines maladies représentées par des adjectifs ou des éponymes figurent dans l'index en tant que termes pilotes.
3. Lisez toutes les remarques qui apparaissent sous le terme pilote et suivez-les selon vos besoins.
4. Lisez tous les termes entre parenthèses après le terme pilote (ces modificateurs n'influencent pas le code), ainsi que tous les termes mis en retrait sous le terme pilote (ces modificateurs peuvent affecter le numéro de code), jusqu'à ce que tous les mots figurant dans l'expression du diagnostic soient retrouvés.
5. Suivez attentivement tous les renvois (« Voir » et « Voir aussi ») rencontrés dans l'index.
6. Reportez-vous à la table analytique afin de vérifier la pertinence du code sélectionné. Il est parfois nécessaire de se référer à tous les codes présents sous le niveau à trois caractères afin d'identifier le code le plus approprié.
7. Soyez attentif à tous les termes d'inclusion ou d'exclusion figurant sous le code sélectionné, ou sous le titre du chapitre, du groupe ou de la catégorie.
8. Attribuez le code.

Centres collaborateurs de l' OMS pour la famille des classifications internationales

Neuf centres collaborateurs de l' OMS pour la classification des maladies ont été établis. Ces centres, fondés sur leur linguistique, ont été créés afin d' aider les pays qui rencontrent des problèmes dans l' élaboration et l' utilisation des classifications relatives à la santé et, plus particulièrement, dans l' utilisation de la CIM.

Australie: Australian Institute of Health

Brésil (portugais): Faculdade de Saúde Pública/Universidade de São Paulo

Chine: Peking Union Medical College Hospital

France: INSERM

Allemagne: German Institute of Medical Documentation and Information

Pays Nordiques: Department of Social Medicine, University Hospital (Uppsala, Sweden)

Amérique du Nord: National Centre for Health Statistics (Hyattsville MD, USA)

Russie: National Research Institute of Public Health (Moscow)

Vénézuéla (espagnol): Centro Venezolano de Clasificación de Enfermedades

Il est essentiel que les pays informent leur centre de tout problème important survenu dans l' utilisation de la CIM, et plus particulièrement dans les cas de nouvelle maladie fréquente pour laquelle la CIM ne fournit pas une classification appropriée. Jusqu' à présent, la CIM n' a pas été mise à jour entre les révisions, mais pour la CIM-10, par le biais des centres, un mécanisme a été instauré pour permettre, au besoin, une codification appropriée pour les nouvelles maladies.

En plus des centres collaborateurs officiels de l' OMS, les usagers individuels devraient consulter préalablement divers centres de référence nationaux ou le bureau national approprié lorsqu' ils sont aux prises avec un problème.

Le Canada fait partie du centre collaborateur de l' OMS pour la classification des maladies en Amérique du Nord. Les demandes peuvent être envoyées à :

Service de la classification

Institut canadien d' information sur la santé

495, chemin Richmond, bureau 600

Ottawa

Ontario

K2A 4H6

Canada

Rapport de la conférence internationale pour la dixième version de la classification internationale des maladies

CLASSIFICATION STATISTIQUE INTERNATIONALE DES MALADIES

La Conférence internationale pour la dixième version de la Classification internationale des maladies a été mise en place par l'Organisation Mondiale de la Santé au Siège de l'OMS, à Genève, du 26 septembre au 2 octobre 1989. Les délégués de 43 États membres y participaient :

Angola	Luxembourg
Australie	Madagascar
Bahamas	Mali
Belgique	Malte
Brésil	Mozambique
Bulgarie	Pays-Bas
Burundi	Niger
Canada	Portugal
Chine	République de Corée
Cuba	Sénégal
Chypre	Singapour
Danemark	Espagne
Finlande	Suède
France	Suisse
République Démocratique d'Allemagne	Thaïlande
République Fédérale d'Allemagne	Ouganda
Hongrie	Union des Républiques Socialistes Soviétiques
Inde	Émirats Arabes Unis
Indonésie	Royaume-Uni de Grande-Bretagne
Israël	Irlande du Nord
Japon	États-Unis d'Amérique
Koweït	Vénézuela

Les Nations Unies, l'Organisation Internationale du Travail et les Bureaux Régionaux de l'OMS envoyèrent des représentants à la Conférence, ainsi que le Conseil des Organisations Internationales des Sciences Médicales et douze autres organisations non gouvernementales dont les activités concernent le cancer, la surdité, l'épidémiologie, la médecine généraliste, la gynécologie et l'obstétrique, l'hypertension, les archives médicales, la médecine préventive et sociale, la neurologie, la psychiatrie, la rééducation et les maladies sexuellement transmissibles.

La Conférence fut ouverte par le Dr J.-P. Jardel, Directeur Général Adjoint, au nom du Directeur Général. Le Dr Jardel rappela l'ampleur des consultations et des travaux préparatoires exigés par le projet de révision qui avaient nécessité un intervalle plus long qu'à l'accoutumée entre deux révisions. Il souligna que la dixième version porterait le nouveau titre de Classification statistique internationale des maladies et des problèmes de santé connexes afin de mettre en évidence sa finalité statistique et de refléter l'élargissement de sa portée. L'abréviation pratique CIM devait toutefois être conservée. Il attira également l'attention sur le nouveau système de codification alphanumérique permettant de mieux équilibrer le contenu des chapitres et de laisser de la place aux éventuels ajouts et modifications. Il évoqua par ailleurs la future publication d'un manuel de la CIM comportant des catégories à trois caractères et un index alphabétique à utiliser lorsque la version plus détaillée et plus complexe à quatre caractères ne serait pas indiquée.

La Conférence a élu les membres suivants pour son bureau :

Dr R.H.C. Wells,	Australie (Président)
Dr H. Bay-Nielsen,	Danemark (Vice-Président)
Dr R. Braun,	République Démocratique d'Allemagne (Vice-Président)
Mr R.A. Israel,	États-Unis d'Amérique (Vice-Président)
Dr R. Laurenti,	Brésil (Vice-Président)
Dr P. Maguin,	France (Rapporteur)
Melle E. Taylor,	Canada (Rapporteur)

Le Secrétariat de la Conférence se composait comme suit :

Dr J.-P. Jardel,	Directeur Général Adjoint, OMS, Genève, Suisse
Dr H.R. Hapsara,	Directeur, division de la surveillance épidémiologique et appréciation de la situation sanitaire et de ses tendances, OMS, Genève, Suisse
Dr J.-C. Alary,	Médecin-Chef, développement des services d'épidémiologie et de statistiques sanitaires, OMS, Genève, Suisse
Dr G.R. Brämer,	Fonctionnaire médical, développement des services d'épidémiologie et de statistiques sanitaires, OMS, Genève, Suisse (Secrétaire)
M. A. L' Hours,	Fonctionnaire des services techniques, développement des services d'épidémiologie et de statistiques sanitaires, OMS, Genève, Suisse
Professeur W. Jänisch,	République Démocratique d'Allemagne (Conseiller temporaire)
M. T. Kruse,	Danemark (Conseiller temporaire)
Dr K. Kupka,	France (Conseiller temporaire)
Dr J. Leowski,	Pologne (Conseiller temporaire)
Melle R.M. Loy,	Royaume-Uni de Grande-Bretagne et d'Irlande du Nord (Conseiller temporaire)
M. R.H. Seeman,	États-Unis d'Amérique (Conseiller temporaire)

Le secrétariat de la Conférence bénéficia de l'appui de représentants d'autres services techniques du siège de l'OMS.

La Conférence adopta un ordre du jour qui devait lui permettre d'examiner les projets de chapitres de la dixième version et la documentation à intégrer au manuel, les modalités de sa mise en place, ainsi que la famille de classifications et les questions y afférents.

1. Historique et développement des utilisations de la Classification internationale des maladies (CIM)

La Conférence retraça l' historique impressionnant d' une classification statistique qui remonte au 18^{esi}ècle. Alors que les premières révisions de cette classification ne concernaient que les causes de décès, la sixième version, publiée en 1948, s' était étendue aux maladies non mortelles. Cet élargissement avait été poursuivi jusqu' à la neuvième version, avec l' apport de certaines innovations destinées à répondre aux besoins statistiques d' organismes très variés. En outre, lors de la Conférence internationale pour la neuvième version (Genève, 1975) (1), des recommandations avaient été formulées et adoptées en vue de la publication à l' essai de classifications supplémentaires pour les procédures médicales ainsi que pour les incapacités et handicaps.

2. Analyse des activités de préparation de la dixième version de la CIM

Le projet soumis à la Conférence était le fruit d' un travail considérable accompli au siège de l' OMS et dans le monde entier. Le programme de travail avait été élaboré lors de réunions régulières des chefs des centres collaborateurs de l' OMS pour la classification des maladies. Des lignes directrices avaient également été fournies lors de réunions spéciales ainsi que par le Comité d' experts de la Classification internationale des maladies - Dixième version, qui s' était réuni deux fois, en 1984 (2) et en 1987 (3), pour décider de l' orientation à donner aux travaux et de la forme que devrait revêtir le projet final.

Une grande partie des travaux préparatoires avait été consacrée à une révision radicale de la structure de la CIM, qui est essentiellement une classification statistique des maladies et des problèmes de santé connexes, pour répondre à toute une série de besoins liés aux données relatives à la mortalité et aux soins médicaux. On rechercha les moyens de stabiliser le système de codification afin de réduire au maximum les différences entre les versions, et l' on étudia la possibilité de mieux équilibrer le contenu des différents chapitres de la CIM.

Même dotée d' une nouvelle structure, il était évident qu' une seule classification ne permettait pas de répondre à l' ensemble des besoins. On développa alors le concept d' une «famille» de classifications, dont la CIM serait le noyau, couvrant l' essentiel des besoins en matière de statistiques classiques de mortalité et de morbidité, tandis que les besoins de classifications plus ou moins détaillées, ou d' autres classifications et questions y afférents, seraient couverts par les autres membres de cette famille.

Les Centres collaborateurs envisagèrent différentes alternatives à la structure de la CIM, mais il s' avéra que toutes comportaient des inconvénients et qu' aucune ne présentait suffisamment d' avantages par rapport à la structure existante pour justifier son remplacement. Les réunions spécialement organisées pour évaluer la neuvième version confirmèrent, malgré les critiques formulées à l' encontre de la structure en vigueur par certains utilisateurs potentiels, que la plupart des utilisateurs étaient satisfaits et estimaient qu' elle présentait de nombreux avantages, en dépit de ses incohérences apparentes. Ils souhaitaient en outre qu' elle soit maintenue sous la même forme.

Différents systèmes fondés sur une notation alphanumérique furent étudiés en vue d' élaborer un système de codification permettant de mieux équilibrer les chapitres et laissant suffisamment de place pour d' éventuels ajouts et modifications, sans impact sur les codes.

Des décisions prises sur ces différents points facilitèrent par la suite la préparation des versions préliminaires successives des chapitres de la dixième version. Ces versions préliminaires furent distribuées à deux reprises pour commentaires aux États Membres, en même temps qu' elles étaient examinées par d' autres instances intéressées, lors des réunions des Chefs de centres et par le Comité d' experts. Un grand nombre d' associations professionnelles internationales, de spécialistes et d' experts, d' autres services du siège et des bureaux régionaux de l' OMS donnèrent leur avis et prodiguèrent des conseils à l' unité chargée de la CIM, ainsi qu' aux Centres collaborateurs, quant à l' élaboration des projets et de la documentation connexe dont devait être saisie la Conférence. L' OMS les remercia vivement pour leur assistance.

3. Caractéristiques générales et contenu de la proposition pour la dixième version de la CIM

CLASSIFICATION STATISTIQUE INTERNATIONALE DES MALADIES

La principale nouveauté en vue de la nouvelle version fut la proposition d'adopter un système de codification alphanumérique à une lettre suivie de trois chiffres pour les catégories à quatre caractères. Cela doubla la quantité de codes, et permit d'attribuer à la grande majorité des chapitres une lettre ou un groupe de lettres unique, chacune pouvant fournir 100 catégories à trois caractères. Au total, vingt-cinq des vingt-six lettres disponibles furent utilisées, la lettre U étant réservée aux modifications et ajouts ultérieurs, ainsi qu'à d'éventuelles classifications provisoires nécessaires pour faire face aux difficultés susceptibles de survenir aux niveaux national et international entre deux révisions.

En règle générale, on évita d'attribuer certaines catégories à trois caractères pour permettre les extensions et révisions ultérieures, le nombre de ces catégories variant selon les chapitres: on laissa moins de catégories libres dans les chapitres comportant un axe de classification essentiellement anatomique en estimant que les modifications ultérieures de leur contenu seraient plus limitées en nature.

La neuvième version comportait 17 chapitres plus deux classifications supplémentaires: la classification supplémentaire des causes extérieures de traumatismes et empoisonnements (code E) et la classification supplémentaire des facteurs influant sur l'état de santé et des motifs de recours aux services de santé (code V). Conformément aux recommandations de la réunion préparatoire sur la dixième version (Genève, 1983) (4) approuvées par les réunions ultérieures, ces deux chapitres cessèrent d'être considérés comme supplémentaires, mais furent intégrés au corps de la classification.

L'ordre des chapitres, dans les propositions pour la dixième version, était initialement le même que celui de la neuvième version. Toutefois, afin de mieux utiliser l'espace disponible, les troubles du système immunitaire furent rattachés aux maladies du sang et des organes hématopoïétiques, alors que dans la neuvième version, ils étaient associés aux maladies endocriniennes, nutritionnelles et métaboliques. Le nouveau chapitre «Maladies du sang et des organes hématopoïétiques et certains troubles du système immunitaire» faisait désormais suite au chapitre «Tumeurs»; ils avaient en commun la lettre D.

Pendant l'élaboration des versions préliminaires du chapitre «Maladies du système nerveux», il apparut assez rapidement qu'il ne serait pas possible d'obtenir une classification suffisamment détaillée en utilisant une seule lettre dans 100 catégories à trois caractères. On décida donc de créer trois chapitres distincts: le chapitre «Maladies du système nerveux», auquel est attribuée la lettre G, et les chapitres «Maladies de l'oeil et de ses annexes» et «Maladies de l'oreille et de l'apophyse mastoïde» qui se partagent la lettre H.

Par ailleurs, les chapitres «Maladies de l'appareil génito-urinaire», «Grossesse, accouchement et les suites des couches», «Troubles de la période périnatale» et «Malformations congénitales et anomalies chromosomiques» furent regroupés pour constituer les chapitres XIV à XVII.

L'inclusion des anciennes classifications supplémentaires dans le corps de la Classification et la création de deux nouveaux chapitres portent à 21 le nombre total de chapitres du projet de la dixième version. Les titres de certains chapitres furent modifiés afin de donner une meilleure indication de leur contenu.

Lorsque des changements importants de la CIM furent proposés, il fallut procéder à des tests sur le terrain. Ce fut notamment le cas pour les chapitres suivants :

V.	Troubles mentaux et du comportement
XIX.	Lésions traumatiques, empoisonnements et certaines autres conséquences de causes externes
XX.	Causes externes de morbidité et de mortalité

Le chapitre II, «Tumeurs», fut également soumis à des tests sur le terrain bien qu'il n'ait fait l'objet que de modifications mineures.

Voici quelques exemples des nouveautés introduites dans le projet de la dixième version:

- Les notes concernant les exclusions au début de chaque chapitre furent développées pour expliquer l'importance relative des chapitres et pour préciser que les chapitres consacrés à des «groupes spéciaux» de maladies primaient, pour le classement, sur les chapitres relatifs aux divers systèmes, appareils et organes et qu'en ce qui concerne les groupes spéciaux, les chapitres «Grossesse, accouchement et les suites des couches» et «Troubles de la période périnatale» avaient priorité sur les autres.
- De même, au début de chaque chapitre, on trouvait un récapitulatif des groupes de catégories à trois caractères et le cas échéant, des catégories indiquées par un astérisque, ce qui permettait de clarifier la structure des chapitres et de faciliter l'utilisation de ces catégories.
- Les notes figurant dans la table analytique étaient applicables à toutes les utilisations de la classification. Si une note n'était applicable qu'à la morbidité ou qu'à la mortalité, elle figurait dans les notes spéciales concernant soit les règles de codification des causes de morbidité, soit les règles de codification des causes de mortalité.
- La neuvième version avait recensé un certain nombre d'affections provoquées par les médicaments. On poursuivit cette démarche pour élaborer le projet de dixième version et de nombreuses affections de ce type figuraient désormais sous une rubrique distincte.

La création, vers la fin de certains chapitres, de catégories concernant les troubles post-thérapeutiques constituait une innovation considérable. Il s'agissait d'affections importantes qui représentaient en elles-mêmes un problème médical, par exemple, les maladies endocriniennes et métaboliques faisant suite à l'ablation d'un organe et d'autres troubles particuliers tels que le syndrome de chasse post-gastrectomie. Les troubles post-thérapeutiques qui n'étaient pas caractéristiques d'un système ou appareil déterminé, y compris les complications immédiates telles que l'embolie gazeuse et le choc post-opératoire, restaient classés au chapitre «Lésions traumatiques, empoisonnements et certaines autres conséquences de causes externes».

Un autre changement fut introduit par rapport à la neuvième version, dans laquelle les titres à quatre chiffres devaient souvent être rapprochés de ceux à trois chiffres pour vérifier le sens de la sous-catégorie. Dans le projet présenté à la Conférence, les titres étaient généralement complets et se suffisaient à eux-mêmes.

Le système de la double classification de l'étiologie et de la manifestation, connu sous le nom de système de la croix et de l'astérisque, introduit dans la neuvième version, avait parfois été critiqué. Les critiques étaient principalement liées au fait que la Classification contenait souvent à la fois une information sur la manifestation et un autre élément d'information au niveau du troisième et du quatrième chiffre, les mêmes diagnostics apparaissant parfois sous les deux axes. Par ailleurs, de nombreuses personnes reprochaient au système d'être incomplet. Pour résoudre ces problèmes, dans la version préliminaire de la dixième version, un code à usage facultatif désigné par un astérisque figurait dans 82 catégories homogènes à trois caractères. On pouvait ainsi attribuer deux codes aux diagnostics contenant des informations à la fois sur la maladie initiale touchant l'organisme et sur une manifestation ou une complication intéressant un organe ou un siège particulier, ce qui permettrait le relevé et la mise en tableaux selon un axe ou un autre.

Ces caractéristiques générales de la dixième version proposée furent acceptées par la Conférence.

Lors de la Conférence, chaque chapitre fut accompagné d'un exposé des modifications apportées depuis la neuvième version et d'indications concernant certaines nouveautés. Certaines questions relatives aux modifications de la structure et du contenu des chapitres furent examinées par la Conférence, qui parvint à un accord sur la suite à donner et les modifications à apporter par le Secrétariat.

4. Normes et définitions relatives à la santé de la mère et de l'enfant

CLASSIFICATION STATISTIQUE INTERNATIONALE DES MALADIES

La Conférence examina avec intérêt les définitions, normes et conditions de notification recommandées pour la dixième version dans le domaine de la mortalité maternelle et de la mortalité foetale, périnatale, néonatale et infantile. Ces recommandations étaient l'aboutissement d'une série de réunions et de consultations spéciales, et visaient à améliorer la comparabilité des données.

La Conférence décida qu'il était souhaitable de conserver les définitions de la naissance vivante et de la mort foetale figurant dans la neuvième version.

Après discussion, la Conférence mit sur pied un groupe de travail sur la mortalité maternelle et sur la base des recommandations de celui-ci, décida également de garder la définition de la mort de la mère telle qu'elle figurait dans la neuvième version.

Pour améliorer la qualité des données sur la mortalité de la mère et fournir d'autres méthodes de collecte de données sur les décès survenus pendant la grossesse ou liés à une grossesse, et pour encourager l'enregistrement des décès par cause obstétricale survenant plus de 42 jours après la fin de la grossesse, deux autres définitions de la «mortalité maternelle liée à la grossesse» et de la «mort maternelle tardive» furent formulées par le groupe de travail. [Ces définitions se trouvent à la page 1238, Vol 1, CIM-10.]

La Conférence

RECOMMANDA que les pays envisagent d'ajouter sur les certificats de décès une question relative à une grossesse en cours ou à une grossesse dans l'année précédant le décès.

Il fut décidé qu'il convenait d'utiliser le nombre de naissances vivantes comme dénominateur de tous les rapports liés à la mortalité de la mère car ce nombre était plus généralement disponible que le nombre total de naissances (naissances vivantes et morts foetales).

Concernant la mortalité périnatale, néonatale et infantile, il fut fortement conseillé que les taux publiés, fondés sur des cohortes de naissances, soient identifiés et différenciés comme tels.

La Conférence confirma la pratique tendant à exprimer l'âge en unités de temps complètes et à désigner par conséquent la première journée de vie comme journée zéro.

La conférence

RECOMMANDA d'inclure dans le manuel de la dixième version de la CIM les définitions, normes et conditions de rapport de la mortalité maternelle et de la mortalité foetale, périnatale, néonatale et infantile.

5. Règles de sélection et de codification et listes pour la mise en tableaux

5.1 Règles de sélection et de codification des causes de mortalité

La Conférence fut informée de l'examen des règles de sélection et de modification des causes initiales de décès et des remarques correspondantes figurant dans la neuvième version, ce qui entraîna la recommandation de plusieurs modifications aux règles et d'importantes modifications aux remarques.

La Conférence

RECOMMANDA que les règles à suivre pour le choix de la cause de décès à faire figurer dans les tableaux de base, telles qu'elles sont énoncées dans la neuvième version, soient remplacées dans la dixième version.

La Conférence fut également informée que des remarques supplémentaires destinées à être utilisées pour la codification des causes initiales et l'interprétation des causes de décès avaient été rédigées et étaient en cours d'examen. Ces remarques ayant pour but d'améliorer la cohérence de la codification, la Conférence décida qu'elles seraient également incorporées à la dixième version.

La Conférence remarqua que l'on continuait de recourir à la codification et à l'analyse de plusieurs affections en matière de causes de décès. Elle exprima ses encouragements à ce propos mais ne recommanda pas que la dixième version contienne des règles ou des méthodes d'analyse particulières.

En examinant le modèle international de certificat médical de la cause de décès, le Comité d'experts avait reconnu que, dans une situation caractérisée par une population vieillissante, par des décès survenant souvent en présence de pathologies multiples et par des interventions thérapeutiques, le nombre de déclarations possibles entre la cause initiale et la cause directe de décès tendait à augmenter: un nombre croissant d'affections était mentionné dans les certificats de décès de nombreux pays. Cela amena le Comité à recommander l'insertion d'une ligne supplémentaire (d) dans la partie I du certificat.

Par conséquent, la Conférence

RECOMMANDA que, lors de l'identification d'un besoin, les pays envisagent la possibilité d'ajouter une ligne supplémentaire (d) à la partie I du certificat médical de la cause de décès.

5.2 Règles de sélection et de codification des causes de morbidité

La neuvième version contenait, pour la première fois, des indications sur l'enregistrement et la codification des causes de morbidité et, plus particulièrement, en faveur du choix d'une affection unique dans la présentation des statistiques de morbidité. L'utilisation des définitions et des règles de la neuvième version avait prouvé que ces indications étaient utiles et amené les praticiens à demander des éclaircissements, de plus amples précisions concernant l'enregistrement des informations diagnostiques et des conseils supplémentaires pour faire face à des problèmes particuliers.

La Conférence adopta les recommandations de la Conférence de révision de 1975 concernant l'affection à choisir en vue de l'analyse de l'affection principale par épisode de soins et partagea l'avis selon lequel il fallait procéder dans la mesure du possible à l'analyse et à la codification des affections multiples pour compléter les statistiques courantes. La Conférence souligna qu'il faudrait préciser dans la dixième version que la plupart des indications fournies étaient applicables uniquement lorsque la mise en tableaux d'une «affection principale» pour un épisode était indiquée et que la notion «d'épisode» était appropriée au regard de la formule choisie pour collecter les données.

Par conséquent, la Conférence

RECOMMANDA que des indications supplémentaires sur l'enregistrement et la codification des causes de morbidité soient ajoutées à la dixième version, ainsi que les définitions de «l'affection principale» et des «autres affections» mentionnées dans cette annexe et les règles modifiées concernant les cas où le diagnostic de «l'affection principale» était rapporté de manière manifestement incorrecte.

La Conférence

RECOMMANDA également que dans les cas où «l'affection principale» faisait l'objet de la double classification prévue par la CIM, on enregistre à la fois le code désigné par une dague et le code désigné par un astérisque de façon à permettre la mise en tableaux selon l'un ou l'autre système.

La Conférence décida que des notes et des exemples détaillés devaient être fournis pour plus de clarté.

5.3 Listes pour la mise en tableaux des causes de mortalité et de morbidité

CLASSIFICATION STATISTIQUE INTERNATIONALE DES MALADIES

La Conférence fut informée des difficultés rencontrées à propos de l' utilisation de la liste de base pour la mise en tableaux fondée sur la neuvième version et des activités liées à l' élaboration de nouvelles listes pour la mise en tableaux et la publication de données sur la mortalité, en particulier par l' OMS. Dans ce processus, il était apparu que la mortalité des enfants jusqu' à l' âge de cinq ans constituait, dans de nombreux pays, un meilleur indicateur que la mortalité infantile et qu' il serait donc préférable de disposer d' une liste des causes de mortalité jusqu' à cet âge plutôt que d' une liste des causes de mortalité infantile uniquement.

Deux versions de la liste générale et de la liste des causes de mortalité chez les nourrissons et les enfants furent préparées pour la Conférence, la seconde contenant les titres de chapitres et les points résiduels pour les chapitres selon les besoins.

En raison de certaines préoccupations concernant la présentation des listes des causes de mortalité, un groupe de travail restreint fut chargé d' envisager l' ajout éventuel de points supplémentaires. Le rapport de ce groupe de travail fut adopté par la Conférence et pris en compte dans les listes des causes de mortalité présentées aux pages 1207-1220.

Concernant les listes pour la mise en tableaux des causes de morbidité, la Conférence examina à la fois une liste proposée pour la mise en tableaux et une liste type pour la publication fondées sur les titres de chapitre, avec des points sélectionnés inclus en tant qu' exemples pour chaque titre. L' applicabilité de telles listes à l' ensemble des causes de morbidité au sens le plus large fit l' objet de nombreuses préoccupations. Il fut généralement admis que les listes présentées convenaient probablement mieux à la morbidité dans le milieu hospitalier et l' on estima que des efforts plus poussés devaient être entrepris pour établir des listes adaptées aux autres cas et que les listes pour la mise en tableaux des causes de mortalité et des causes de morbidité devaient être accompagnées dans la dixième version d' une explication et d' instructions appropriées pour leur utilisation.

Compte tenu des préoccupations exprimées à la Conférence et des conclusions du groupe de travail, la Conférence décida que les listes pour la mise en tableaux et la publication devaient figurer dans la dixième version, mais qu' un effort devrait être fourni pour établir des titres plus clairs et plus descriptifs pour ces listes. Il fut également convenu que, pour faciliter la mise en tableaux des catégories désignées par un astérisque, il faudrait élaborer une deuxième version de la liste des causes de morbidité incluant ces catégories.

6. Famille de classifications

6.1 Concept de famille de classifications

Durant la préparation de la neuvième version, il était déjà apparu que la CIM ne pouvait à elle seule couvrir l' ensemble de l' information requise et que seule une «famille» de classifications des maladies et de classifications sanitaires connexes répondrait aux différents besoins en matière de santé publique. Depuis la fin des années 70, diverses solutions avaient donc été envisagées, dont l' une préconisait un noyau (la CIM) assorti d' une série de modules, les uns lui étant subordonnés, les autres complémentaires.

Après études et discussions en coopération avec les divers Centres collaborateurs, le concept de famille de classifications fut élaboré, puis examiné et révisé en 1987 par le Comité d' experts, qui recommanda ce système.

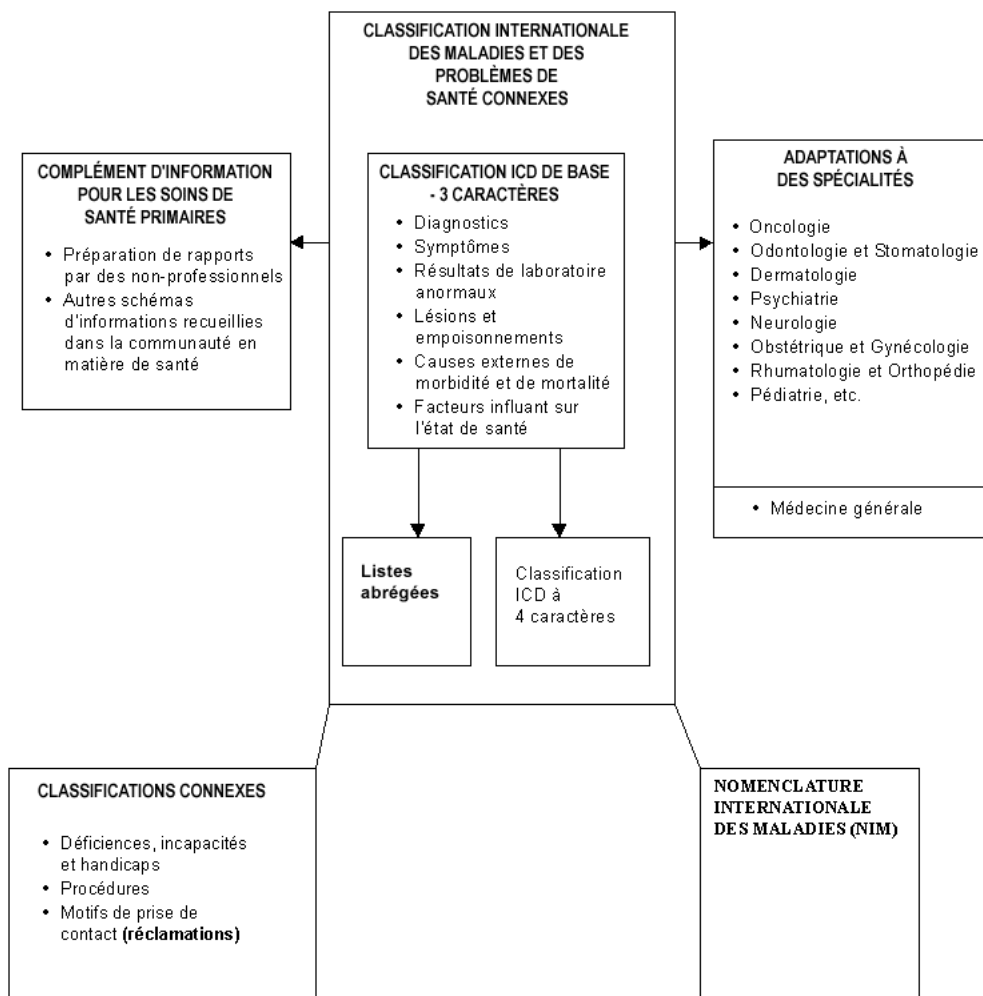
La Conférence

RECOMMANDA que l' OMS donne suite au concept de famille de classifications des maladies et de classifications sanitaires connexes.

Afin de préserver l' intégrité de la CIM elle-même et ce concept de famille, la Conférence

RECOMMANDA que, dans l' intérêt de la comparabilité internationale, aucune modification ne soit apportée au contenu (reflété par les titres) des catégories à trois caractères et des sous-catégories à quatre caractères de la dixième version en cas de traduction ou d' adaptation, sans l' autorisation de l' OMS. Le Secrétariat de l' OMS est responsable de la CIM et sert le bureau central pour toute publication (sauf les publications statistiques nationales) ou traduction tirée de la CIM. L' OMS doit être rapidement avisée de tout projet de traduction ou d' adaptation, ou de toute autre classification en relation avec la CIM.

Famille de classifications des maladies et de classifications sanitaires connexes



La Conférence observa avec intérêt une démonstration de l'utilisation de la famille de classifications et des liens entre les différents membres de celle-ci pour l'évaluation médico-sociale et pluridimensionnelle des sujets âgés en ce qui concerne non seulement la santé mais aussi les activités de la vie courante ainsi que l'environnement social et matériel. Il fut démontré qu'on pouvait obtenir des informations satisfaisantes en utilisant la CIM et la Classification internationale des handicaps, déficiences, et incapacités (CIH) et en particulier les codes du projet de chapitre XXI de la dixième version.

6.2 Adaptations à des spécialités

La Conférence fut informée des projets d'adaptation de la dixième version dans le domaine de la santé mentale. Des indications cliniques accompagneraient une version destinée aux cliniciens travaillant dans le domaine de la psychiatrie. Des critères de recherche applicables aux investigations des problèmes de santé mentale seraient proposés et des présentations multi-axiales applicables à la conduite à tenir face aux troubles de l'enfant et à la classification des problèmes de l'adulte seraient mises au point, ainsi qu'une version destinée aux médecins généralistes. Des compilations des codes de la CIM s'appliquant à la psychiatrie et à la neurologie seraient également préparées conformément aux publications antérieures.

La Conférence fut également informée des méthodes appliquées pour veiller à ce que la structure et la fonction fondamentales de la CIM soient conservées lors de l'élaboration de l'application à l'intention des spécialistes en odontologie et en stomatologie (CIM-DA). Elle apprit en outre que la préparation de la nouvelle version de la CIM-DA liée à la dixième version en était à sa phase finale.

Une communication fut également présentée sur la Classification internationale des maladies, Oncologie (CIM-O), deuxième édition. Il s'agit d'une classification multi-axiale qui tient compte à la fois de la topographie et de la morphologie des tumeurs. Les codes de la CIM-O concernant la morphologie, qui ont beaucoup évolué au fil du temps, ont été révisés et largement éprouvés sur le terrain. Les codes de la deuxième édition concernant la topographie devaient reposer sur les catégories C00-C80 de la dixième version et la publication de la CIM-O n'interviendrait donc qu'après approbation de ladite version par l'Assemblée Mondiale de la Santé.

L'utilité d'une adaptation aux pratiques de la médecine générale fut reconnue et des groupes actifs dans ce domaine manifestèrent leur volonté de collaborer avec l'OMS. En ce qui concerne les adaptations fondées sur d'autres spécialités, susceptibles de devenir plus nombreuses, le rôle recommandé de l'OMS en tant que bureau central fut jugé extrêmement important.

6.3 Complément d'information pour les soins de santé primaires

CLASSIFICATION STATISTIQUE INTERNATIONALE DES MALADIES

Conformément aux recommandations de la Conférence de révision de 1975, le Bureau régional de l'OMS de l'Asie du Sud-Est avait réuni à New Delhi, en 1976, un groupe de travail qui avait défini une liste détaillée d'associations de symptômes. À partir de cette liste, deux listes abrégées furent dressées, l'une pour les causes de décès et l'autre pour les motifs de recours aux services de santé. Ce système fut mis à l'essai sur le terrain, dans des pays de la région, ce qui conduisit à la révision de la liste des associations de symptômes et des formulaires de rapport. Cette version révisée fut publiée par l'OMS en 1978 dans la brochure de rapport d'informations sanitaires par des non-professionnels (5).

La Stratégie mondiale de la santé pour tous jusqu'à l'an 2000, adoptée en 1978, lança un certain nombre de défis concernant la mise au point de systèmes d'information dans les États membres. Lors de la Conférence internationale sur les statistiques sanitaires de l'an 2000 (Bellagio, Italie, 1982) (6), l'intégration des informations d'un rapport non professionnel aux autres informations obtenues et utilisées à des fins de gestion sanitaire fut considérée comme un problème majeur qui faisait obstacle à une plus large application des systèmes de rapports par des personnes non expertes. La consultation sur les classifications des soins de santé primaires (Genève, 1985) (7) souligna la nécessité de mettre au point une approche susceptible d'uniformiser les supports d'information, la gestion des services de santé et les services communautaires, au moyen d'informations fondées sur les rapports rédigés par des non-professionnels au sens large, c'est-à-dire d'informations recueillies dans la communauté.

La Conférence fut informée de l'expérience des pays en matière de mise au point et d'application d'un système d'informations sanitaires recueillies dans la communauté, couvrant à la fois les problèmes et besoins de santé, les ressources et les facteurs de risque connexes. Elle se déclara favorable au concept de développement des méthodes non conventionnelles au niveau communautaire en vue de combler les lacunes des pays en matière d'information et de renforcer leurs systèmes dans ce domaine. Il fut souligné que, tant dans les pays développés que dans les pays en voie de développement, ces méthodes ou systèmes devaient être élaborés localement et qu'en raison de facteurs tels que les profils de morbidité ou les différences linguistiques et culturelles, il ne fallait pas essayer de les appliquer dans d'autres pays ou régions.

6.4 Déficiences, incapacités et handicaps

La Classification internationale des déficiences, incapacités et handicaps (CIH) (8) fut publiée en anglais par l'OMS en 1980 à titre d'essai, selon les recommandations de la Conférence de révision de 1975 et la résolution WHA29.35 (9) de l'Assemblée Mondiale de la Santé de 1976. Depuis lors, la recherche et le développement sur la classification ont suivi plusieurs directions.

Les définitions fondamentales des trois éléments, déficience, incapacité et handicap, avaient sans aucun doute favorisé le changement d'attitude à l'égard de l'invalidité. La définition de la déficience, qui recoupe en grande partie celle de la CIM, avait été largement acceptée. Celle de l'incapacité correspondait de manière générale aux domaines d'action du personnel et des groupes chargés de la rééducation. On estimait toutefois qu'il fallait s'attacher davantage, lors de la codification, à refléter les degrés de gravité, ces éléments permettant souvent de prévoir un handicap. Enfin, un nombre croissant de demandes avaient été formulées en vue de réviser la définition du handicap pour laisser plus de place à l'influence de l'environnement.

L'évolution rapide des idées et des pratiques en matière de gestion de l'invalidité avait éliminé la possibilité d'établir une version de la CIH révisée à temps pour la Conférence. Il était peu probable qu'une nouvelle version puisse être publiée avant la mise en application de la dixième version.

6.5 Procédures médicales

La Classification internationale des procédures médicales (CIPM) (10) fut publiée par l'OMS en 1978 à titre d'essai, conformément aux recommandations de la Conférence de révision de 1975 et à la résolution WHA29.35 (9) de l'Assemblée Mondiale de la Santé de 1976. Cette classification fut adoptée par quelques pays et servit de base à la classification nationale des opérations chirurgicales dans un certain nombre d'autres pays.

Les chefs des centres collaborateurs de l'OMS pour la Classification des maladies avaient reconnu que la procédure consistant à rédiger des propositions, à obtenir des commentaires, à reformuler les projets et à solliciter de nouvelles observations, par laquelle l'OMS devait nécessairement passer avant la mise au point définitive et la publication, n'était pas adaptée à un domaine qui progressait aussi vite que celui des procédures médicales. Les chefs des centres avaient donc recommandé de ne pas procéder à la révision de la Classification internationale des procédures médicales (CIPM) en même temps qu'à la dixième version de la CIM.

En 1987, le Comité d'experts avait demandé que l'OMS envisage la remise à jour pour la dixième version des grandes lignes au moins du chapitre 5 (Interventions chirurgicales) de la CIPM. En réponse à cette demande et aux besoins exprimés par un certain nombre de pays, le Secrétariat s'était efforcé de préparer une liste des procédures pour la mise en tableaux.

Cette liste avait été présentée aux chefs des centres lors de leur réunion en 1989. Il avait été décidé qu'elle pourrait servir de guide pour la présentation et la publication nationales des statistiques concernant les interventions chirurgicales, et faciliter également les comparaisons entre pays. L'objectif de la liste était d'identifier et de définir des actes et des groupes d'actes pouvant servir de base à l'élaboration des classifications nationales, améliorant ainsi la comparabilité de ces classifications.

La Conférence reconnut la valeur de cette liste et décida qu'il fallait en poursuivre l'élaboration, même si sa publication devait suivre la mise en application de la dixième version.

6.6 Nomenclature internationale des maladies

Depuis 1970, le Conseil des organisations internationales des sciences médicales (COISM) a entrepris d'établir une nomenclature internationale des maladies (NIM) destinée à compléter la CIM.

Le principal objectif de la NIM était de recommander un seul nom pour chaque maladie. Les principaux critères retenus pour le choix de ce nom étaient les suivants : le nom devait être spécifique, non ambigu, aussi descriptif et aussi simple que possible et autant que faire se peut, fondé sur une cause. Chaque maladie ou syndrome pour lequel un nom fut recommandé fut défini de façon aussi claire et aussi concise que possible. Une liste de synonymes fut jointe à chaque définition.

À la date de la Conférence, un certain nombre de volumes avaient déjà été publiés sur les voies respiratoires inférieures, les maladies infectieuses (mycoses, maladies virales, bactériennes et parasitaires), ainsi que sur les maladies cardio-vasculaires. La préparation d'autres volumes était en cours pour l'appareil digestif, l'appareil génital féminin, l'appareil urinaire et l'appareil génital masculin, les maladies métaboliques et endocriniennes, le sang et les organes hématopoïétiques, le système immunitaire, le système ostéo-articulaire et musculaire et le système nerveux. Les volumes prévus ultérieurement concernaient les troubles psychiatriques, les maladies de la peau, du nez, de la gorge et des oreilles,

de l'oeil et de ses annexes.

La Conférence reconnut qu'il était important d'établir une nomenclature internationale des maladies actualisée faisant autorité pour le développement de la CIM et pour une meilleure comparabilité des informations sanitaires. Par conséquent, la Conférence

RECOMMANDA d'encourager l'OMS et le COISM à rechercher des moyens efficaces et d'un coût raisonnable pour terminer cette nomenclature entemps voulu, et d'en assurer la mise à jour.

7. Mise en application de la dixième version de la CIM

CLASSIFICATION STATISTIQUE INTERNATIONALE DES MALADIES

La Conférence fut informée de l'intention de l'OMS de publier la version détaillée à quatre caractères de la dixième version en trois volumes de la CIM-10 : un volume contenant la table analytique, le deuxième contenant toutes les définitions, normes, règles et instructions pertinentes et le troisième contenant l'index alphabétique.

La Conférence fut également informée que la version à trois caractères de la dixième version ferait l'objet d'un volume unique qui, dans la table analytique, contiendrait toutes les notes d'inclusion et d'exclusion. Elle contiendrait aussi toutes les définitions, normes, règles et instructions pertinentes ainsi qu'un index alphabétique abrégé.

Les États Membres ayant l'intention de produire des versions de la dixième version dans leur langue devraient notifier l'OMS de leur intention. Des exemplaires des versions préliminaires de la CIM à trois et quatre caractères seraient fournis par l'OMS sous forme imprimée et sur support électronique.

Concernant la mise en page et le type de caractère de la table analytique et de l'index alphabétique, la Conférence fut assurée que les recommandations des chefs de centres et les observations des personnes chargées de la codification seraient prises en considération et que tout serait fait pour améliorer ces aspects par rapport à la neuvième version.

Comme pour la neuvième version, il fut prévu de mettre au point, avec l'aide des Centres collaborateurs, des documents pour le réorientation des responsables de la codification déjà formés. Les cours de formation eux-mêmes relèveraient de la responsabilité des bureaux régionaux de l'OMS et des différents pays. Ils se dérouleraient de fin 1991 à fin 1992 pour se terminer avant la mise en application de la dixième version.

Des documents pour la formation de base des nouveaux utilisateurs de la CIM seraient également mis au point par l'OMS. Toutefois, le début de ces cours n'était pas prévu avant 1993.

Comme indiqué précédemment, l'OMS serait disposée à fournir la dixième version (table analytique et index alphabétique) sur support électronique. À l'avenir, avec l'aide des Centres collaborateurs, de nouveaux logiciels pourraient être mis au point. Un code de conversion de la neuvième à la dixième version, et inversement, devrait être disponible avant la mise en application de la dixième version.

Dans la mesure où les activités de développement approuvées par le Comité d'experts étaient à jour, la Conférence

RECOMMANDA que la dixième version de la Classification internationale des maladies prenne effet le 1er janvier 1993.

8. Prochaine révision de la CIM

La Conférence évalua les difficultés apparues au cours de la période d'utilisation prolongée de la neuvième version, en raison de l'apparition de maladies nouvelles et de l'absence de mécanisme de mise à jour pour en tenir compte.

Elle examina diverses propositions tendant à introduire des processus permettant de surmonter ces difficultés et d'éviter les problèmes du même type pour la dixième version. On eut le sentiment très net qu'il fallait assurer un échange d'informations permanent pour normaliser l'utilisation de la dixième version entre les pays, mais que toutes les modifications apportées pendant sa «période de validité» devaient être envisagées avec le plus grand soin quant à leur impact sur les analyses et les tendances. On envisagea le type d'instance susceptible d'examiner de telles modifications et les perspectives qu'offrirait l'utilisation de la lettre U réservée à des codes nouveaux ou temporaires. Il fut convenu qu'il n'était pas possible d'organiser des conférences de révision espacées de moins de 10 ans.

Sur la base des besoins exprimés et dans la mesure où il serait inapproprié de chercher à déterminer ou à définir le processus exact à suivre, la Conférence

RECOMMANDA la tenue de la Conférence internationale de révision suivante dans 10 ans et que l'OMS approuve le principe d'une mise à jour entre deux conférences de révision, envisage l'introduction d'un mécanisme de mise à jour efficace et en étudie les modalités.

9. Adoption de la dixième version de la CIM

La Conférence formula la recommandation suivante:

Ayant considéré les propositions préparées par l'Organisation sur la base des recommandations du Comité d'experts de la Classification internationale des maladies-Dixième version,

Reconnaissant la nécessité d'apporter quelques modifications mineures supplémentaires pour tenir compte des observations sur des points de détail présentées par les États Membres pendant la Conférence,

elle RECOMMANDA que les projets de chapitres révisés avec les catégories à trois caractères et les sous-catégories à quatre caractères, et les listes abrégées pour la mise en tableaux des causes de morbidité et de mortalité, constituent la dixième version de la Classification statistique internationale des maladies et des problèmes de santé connexes.

Références

1. Classification internationale des maladies, Révision 1975, Volume 1. Genève, Organisation Mondiale de la Santé, 1977, pp. xiii-xxiv.
2. Rapport du Comité d'experts de la Classification internationale des maladies - Dixième version : Première Réunion. Genève, Organisation Mondiale de la Santé, 1984 (document non publié DES/EC/ICD-10/84.34).
3. Rapport du Comité d'experts de la Classification internationale des maladies - Dixième version : Deuxième Réunion. Genève, Organisation Mondiale de la Santé, 1987 (document non publié WHO/DES/EC/ICD-10/87.38).
4. Rapport de la réunion préparatoire pour la CIM-10. Genève, Organisation Mondiale de la Santé, 1983 (document non publié DES/ICD-10/83.19).
5. Préparation de rapports par des non-professionnels des informations sanitaires. Genève, Organisation Mondiale de la Santé, 1978.
6. Conférence Internationale sur les Statistiques Sanitaires pour l'an 2000. Budapest, Statistical Publishing House, 1984.
7. Rapport de la consultation sur les classifications des soins de santé primaires. Genève, Organisation Mondiale de la Santé, 1985 (document non publié DES/PHC/85.7).
8. Classification internationale des déficiences, incapacités, handicaps. Genève, Organisation Mondiale de la Santé, 1980.
9. Actes officiels de l'OMS, No. 233, 1976, p. 18.
10. Classification internationale des procédures médicales. Genève, Organisation Mondiale de la Santé, 1978.

Développement de la CIM-10-CA

En décembre 1995, la Conférence du statisticien en chef et des vice ministres de la Santé canadiens a entériné la recommandation d'adopter la Classification internationale des maladies et des problèmes de santé connexes, dixième version (CIM-10).

Afin d'assurer l'intérêt et l'efficacité de la CIM-10 dans le temps, et de représenter les modes d'exercice canadiens, l'ICIS lança, en 1999, le développement de la version canadienne de la CIM-10, intitulée CIM-10-CA.

Pour permettre le maintien des comparaisons internationales, les améliorations qui y furent apportées reposaient sur les principes suivants:

1. Cohérence avec l'objectif et la portée de la classification
2. Cohérence avec les règles et les directives de l'OMS, et adhésion à la structure/présentation de la CIM-10
3. Insertion d'informations significatives sur le plan clinique au Canada

Dans le cadre de notre accord de sous-licence, l'OMS a passé en revue les améliorations apportées par le Canada.

Parmi les changements significatifs apportés à la CIM-10 et gérés comme le fondement de la CIM-10-CA, on peut citer:

- Le changement de titre
- L'établissement d'un système de codification alphanumérique
- L'ajout de quatre nouveaux chapitres
- La réorganisation des chapitres
- La relocalisation des maladies et des troubles
- Le changement d'axe concernant les accidents de transport terrestre
- Le groupement des lésions par région anatomique
- La création de catégories pour les troubles postérieurs à un acte à visée thérapeutique
- La modification terminologique, avec le remplacement de « effets tardifs » par « séquelles »

La CIM-10-CA contient en outre un cinquième et un sixième caractères permettant une plus grande précision.

Deux nouveaux chapitres ont été ajoutés à la table analytique. La Morphologie des tumeurs constitue désormais le chapitre XXII et un autre chapitre a été ajouté pour permettre la saisie de codes provisoires destinés aux recherches et à une assignation temporaire (chapitre XXIII). Ce chapitre couvre la lettre «U» qui n'a pas été attribuée par l'OMS. Comme le titre le laisse entendre, la classification des maladies ou des troubles dans ce chapitre se veut temporaire, et à mesure que de nouvelles informations deviendront disponibles, les codes seront réattribués au corps principal de la classification.

Conformément à la CIM-10 (version de l'OMS), la version anglaise de la CIM-10-CA utilise les conventions d'orthographe américaines dans l'index alphabétique et les conventions d'orthographe britanniques dans le classement analytique.

L'ICIS est responsable de la gestion et de la mise à jour de la CIM-10-CA. L'Organisation Mondiale de la Santé envisage d'émettre les mises à jour apportées à la CIM-10 selon un cycle de trois ans.

Conventions utilisées dans l' index alphabétique

Parenthèses

Dans l' index, comme dans la table analytique, les parenthèses ont une signification particulière. Un terme qui est suivi par d' autres termes entre parenthèses est classé sous le numéro de code donné, que chacun des termes entre parenthèses soit mentionné ou non. Par exemple:

Abcès (embolique) (infectieux) (métastatique) (multiple) (pyogène) (septique) cerveau (toute localisation) G06.0

L' abcès du cerveau est classé sous le code G06.0, quelle que soit la partie du cerveau affectée, et que l' abcès soit décrit ou non comme étant embolique, infectieux, métastatique, multiple, pyogène ou septique.

Renvois

Certaines catégories, en particulier celles qui sont rattachées à des remarques en relation avec d' autres catégories, nécessitent une organisation relativement complexe de l' indexation. Pour éviter de répéter l' utilisation de cette organisation pour chacun des termes d' inclusion concernés, on utilise un renvoi. Celui-ci peut présenter différents aspects, comme l' illustrent les exemples suivants:

Inflammation

- os - voir *Ostéomyélite*

Cela indique que le terme «Inflammation, os» est à coder de la même manière que le terme «Ostéomyélite». Lors de la recherche de ce dernier terme, les différentes formes d' ostéomyélite répertoriées sont les suivantes: aiguë, hémotogène aiguë, chronique, etc.

Lorsqu' un terme présente un certain nombre de modificateurs susceptibles d' être répertoriés sous plusieurs termes, on utilise le renvoi (Voir aussi).

Paralyse

- tremblements (voir aussi *Maladie de Parkinson G20*)

Si le terme «paralyse avec tremblements» est le seul qui figure dans le dossier médical, le numéro de code est G20, mais si d' autres informations y figurent et ne sont pas présentes en retrait, il convient de faire une référence à «Maladie de Parkinson». D' autres codes renverront à cette maladie si elle est qualifiée, par exemple, comme résultant d' une prise de médicaments ou si elle a une origine syphilitique.

Hyperplasie, avec dilatation - voir aussi Hypertrophie

Si la localisation de la dilatation ne figure pas parmi les informations mises en retrait sous «Hyperplasie», il convient de se référer à la liste des retraits sous «Hypertrophie», qui contient un plus grand nombre de localisations.

Vessie - voir Maladie

Héréditaire - voir Maladie

Comme indiqué précédemment, les localisations anatomiques et les adjectifs non spécifiques sont rarement utilisés comme termes pilotes dans l' index. Il est conseillé de rechercher la maladie ou la lésion mentionnée dans le dossier médical, terme sous lequel figure l' emplacement ou l' adjectif.

Abdomen, abdominal - voir aussi maladie

- aigu R10.0

- syndrome épileptique G40.8

- syndrome d' Obrinsky Q79.4

Le terme «abdomen aigu» est codé sous R10.0, «syndrome épileptique» est codé sous G40.8 et «syndrome d' Obrinsky» est codé sous Q79.4. Pour les autres maladies liées à l' abdomen, il convient de rechercher la maladie ou la lésion mentionnée.

Abréviation NCA

Les lettres NCA signifient «non classé ailleurs». Elles suivent les termes qui sont classés sous des catégories résiduelles ou non spécifiques, et les termes mal définis pour indiquer que les formes précises de ces troubles sont classées différemment. Si le dossier médical contient des informations plus précises, la codification doit être modifiée en conséquence, par exemple:

Anomalie (congénitale) (type non précisé) (de) Q89.9

Aorte (crosse) NCA Q25.4

Le terme «anomalie de l' aorte» est classé uniquement sous Q25.4 si le dossier médical ne contient pas d' informations plus précises. Si un terme plus précis, comme atrésie ou aorte, y est mentionné, il convient de le rechercher pour connaître le code correspondant.

Symboles spéciaux

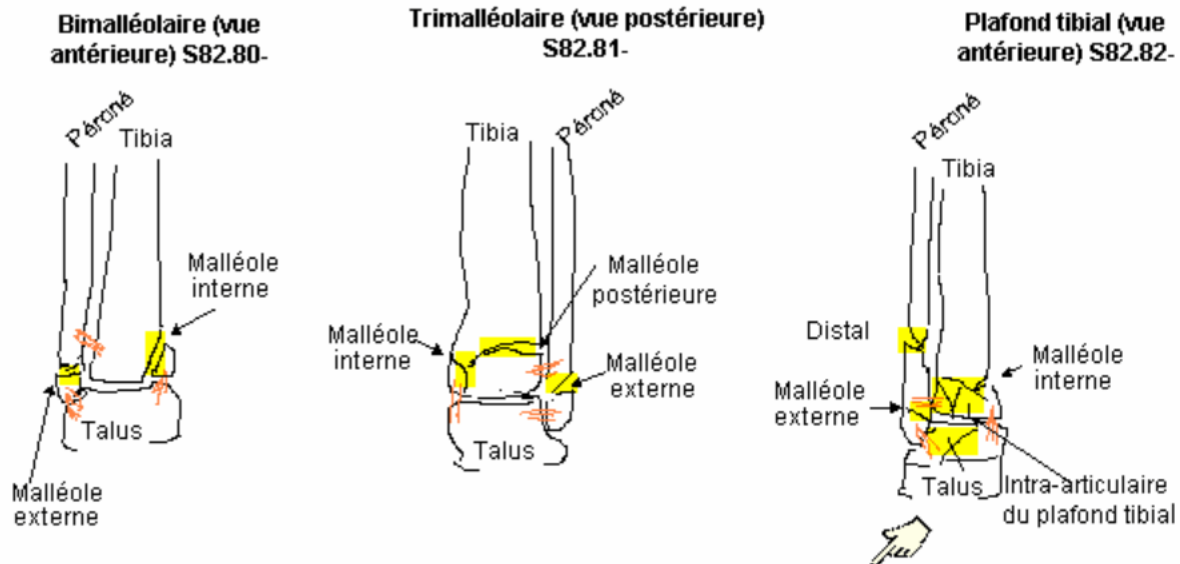
Les symboles spéciaux suivants accompagnent certains numéros de code ou termes de l' index:

†/* La daguette et l' astérisque sont utilisés pour désigner le code d' origine et le code de manifestation des termes sujets à double classification.

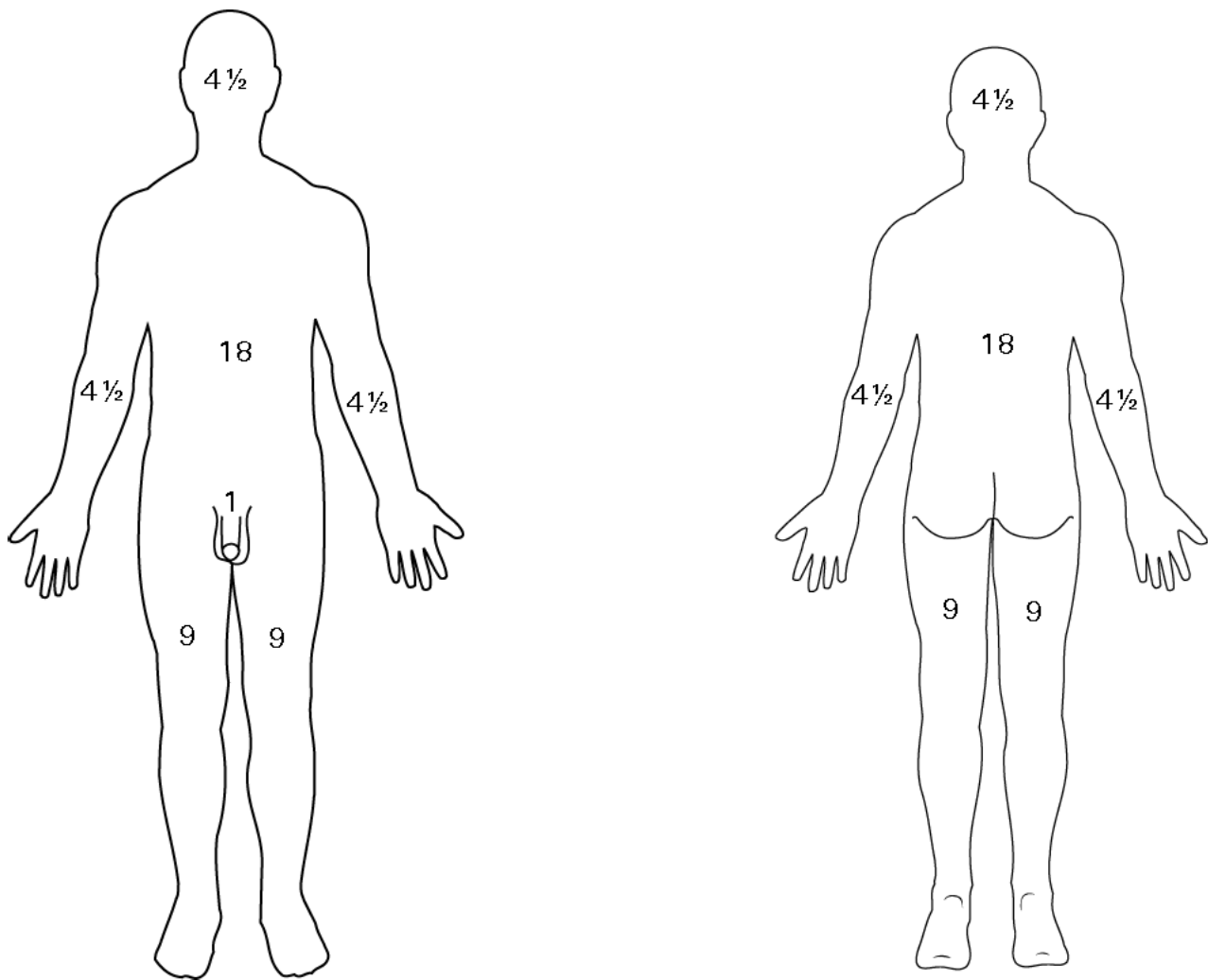
Accompagnent certains termes de la liste de localisations figurant sous «Tumeur» afin de renvoyer la personne chargée de la codification aux remarques 2 et 3, respectivement, au début de cette liste.

Schémas de la CIM-10-CA

Fractures de la Cheville



La fracture du plafond tibial peut prendre différentes formes, cependant il s'agit toujours d'une fracture intra-articulaire. Elle comprend habituellement la malléole externe, comprend parfois le talus et peut comprendre le tibia et le péroné également



Pourcentage de surface corporelle brûlée – adulte
« Règle des 9 »

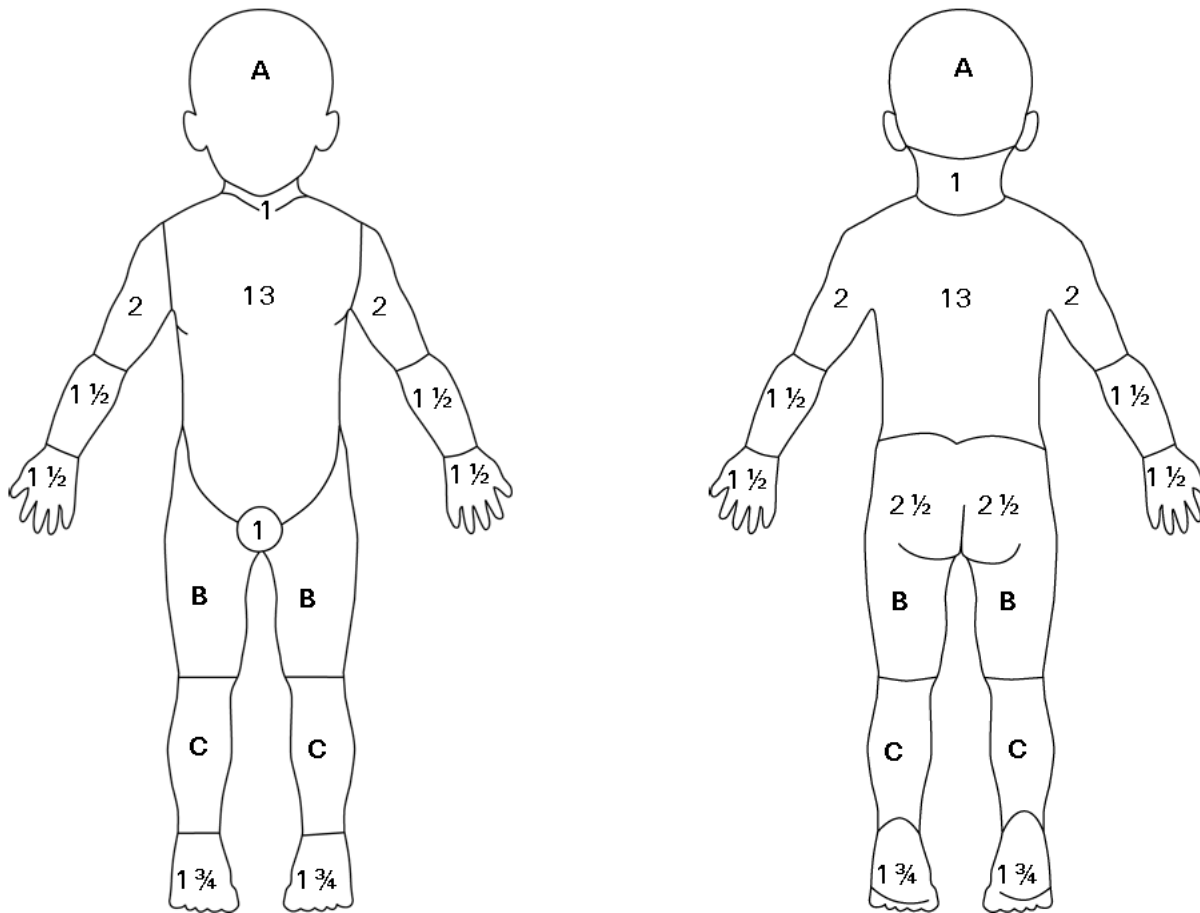
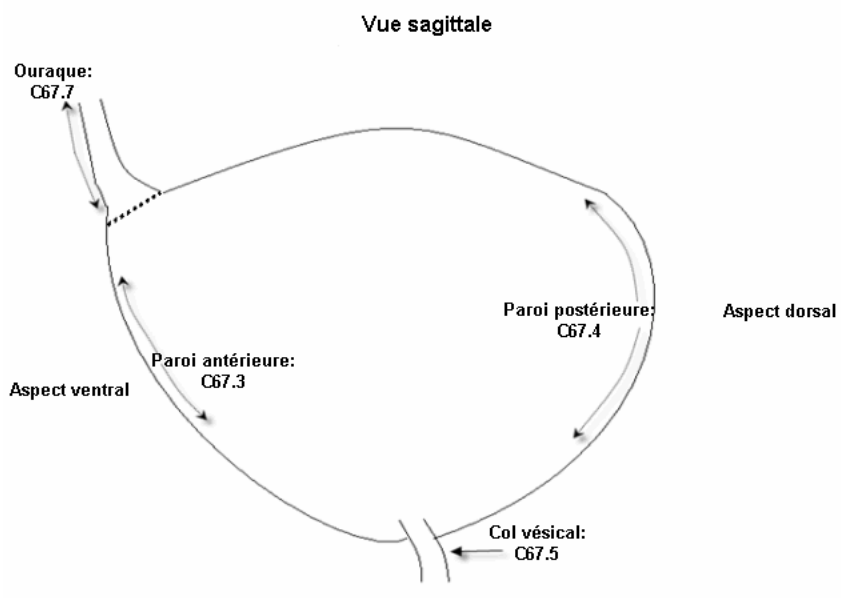
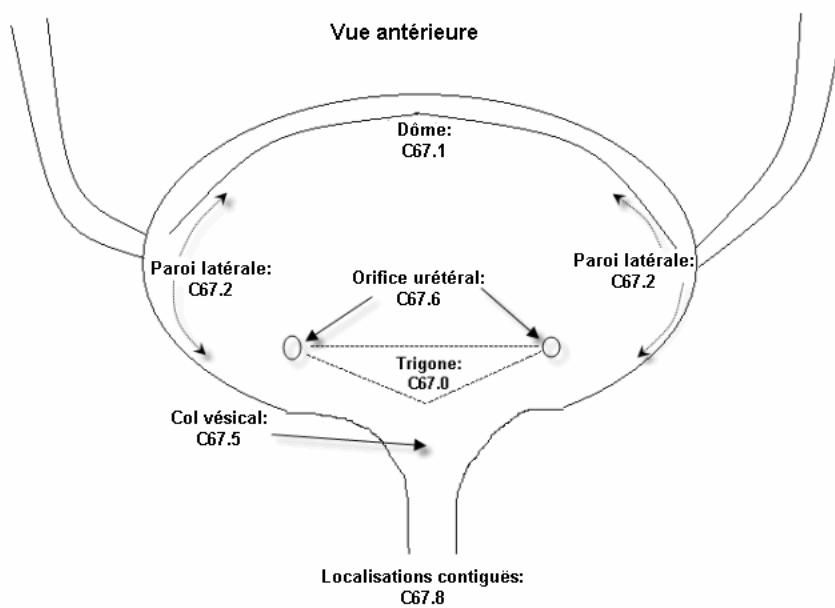


TABLEAU LUND-BROWDER

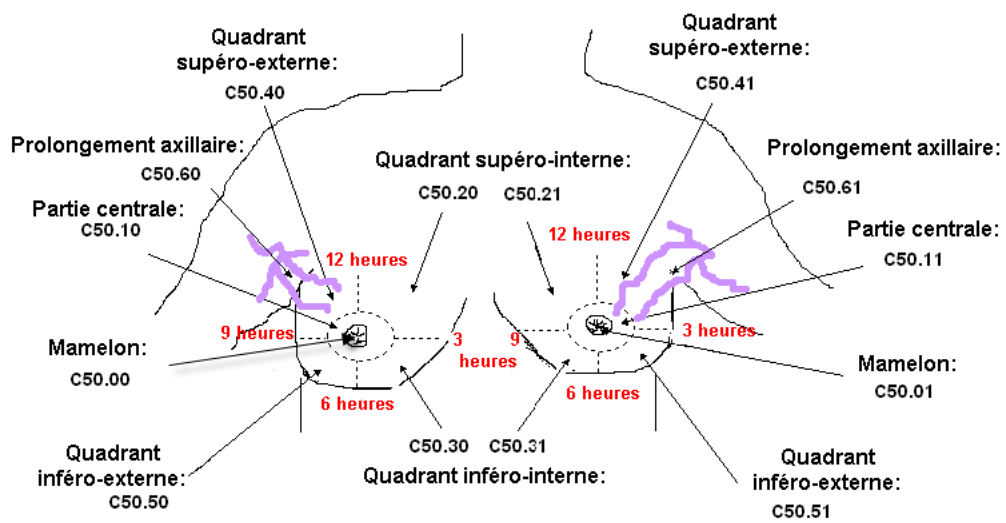
RÉGION	AGE 0	AGE 1	AGE 5	AGE 10	AGE 15	ADULTE
A = 1/2 tête	9 1/2	8 1/2	6 1/2	5 1/2	4 1/2	3 1/2
B = 1/2 cuisse	2 3/4	3 1/4	4	4 1/4	4 1/2	4 3/4
C = 1/2 jambe	2 1/2	2 1/2	2 3/4	3	3 1/4	3

Pourcentage de surface corporelle brûlée – enfant

Tumeur maligne de la vessie



Tumeur maligne du sein



Chapitre I - Certaines maladies infectieuses et parasitaires (A00-B99)

- Comprend:** maladies considérées habituellement comme contagieuses ou transmissibles
Utiliser un code supplémentaire afin d'identifier une résistance aux antimicrobiens (U82-U84)
- À l'exclusion de:** certaines infections localisées - voir les chapitres relatifs aux divers systèmes, appareils et organes
grippe et autres infections respiratoires aiguës (J00-J22)
maladies infectieuses et parasitaires
- compliquant la grossesse, l'accouchement et la puerpéralité (à l'exception du tétanos obstétrical) (O98 .-)
 - spécifiques de la période périnatale (à l'exception de la coqueluche, du tétanos néonatal, de la syphilis congénitale, des infections périnatales à gonocoques et des maladies périnatales dues au virus de l'immunodéficience humaine [VIH]) (P35-P39)
sujet porteur ou suspecté porteur d'une maladie infectieuse (Z22 .-)

Ce chapitre comprend les groupes suivants:

A00-A09	Maladies intestinales infectieuses
A15-A19	Tuberculose
A20-A28	Certaines maladies zoonotiques bactériennes
A30-A49	Autres maladies bactériennes
A50-A64	Infections dont le mode de transmission est essentiellement sexuel
A65-A69	Autres maladies à spirochètes
A70-A74	Autres maladies causées par la Chlamydia
A75-A79	Rickettsioses
A80-A89	Infections virales du système nerveux central
A92-A99	Fièvres virales transmises par des arthropodes et fièvres virales hémorragiques
B00-B09	Infections virales caractérisées par des lésions cutané-muqueuses
B15-B19	Hépatite virale
B24-B24	Immunodéficience humaine virale [VIH] (B24)
B25-B34	Autres maladies virales
B35-B49	Mycoses
B50-B64	Maladies dues à des protozoaires
B65-B83	Helminthiases
B85-B89	Péculose, acariase et autres infestations
B90-B94	Séquelles de maladies infectieuses et parasitaires
B95-B98	Agents d'infections bactériennes, virales et autres
B99-B99	Autres maladies infectieuses (B99)

Maladies intestinales infectieuses (A00-A09)

A00	Choléra
A00.0	Choléra à <i>Vibrio cholerae</i> 01, biovar cholerae <i>Comprend:</i> Choléra classique
A00.1	Choléra à <i>Vibrio cholerae</i> 01, biovar eltor <i>Comprend:</i> Choléra eltor
A00.9	Choléra, sans précision
A01	Fièvres typhoïde et paratyphoïde
A01.0	Fièvre typhoïde <i>Comprend:</i> Infection due à <i>Salmonella typhi</i>
A01.1	Paratyphoïde A
A01.2	Paratyphoïde B
A01.3	Paratyphoïde C
A01.4	Paratyphoïde, sans précision <i>Comprend:</i> Infection due à <i>Salmonella paratyphi</i> SAI
A02	Autres salmonelloses <i>Comprend:</i> infection ou intoxication alimentaire due à toute espèce de <i>Salmonella</i> , sauf <i>S. typhi</i> et <i>S. paratyphi</i>
A02.0	Entérite à <i>Salmonella</i> <i>Comprend:</i> Salmonellose
A02.1	Sepsie à <i>Salmonella</i>
A02.2†	Infection localisée à <i>Salmonella</i> <i>Comprend:</i> Affection tubulo-interstitielle rénale à <i>Salmonella</i> † (N16.0 *) Arthrite à <i>Salmonella</i> † (M01.3 *) Méningite à <i>Salmonella</i> † (G01 *) Ostéomyélite à <i>Salmonella</i> † (M90.2 *) Pneumonie à <i>Salmonella</i> † (J17.0 *)
A02.8	Autres infections précisées à <i>Salmonella</i>
A02.9	Salmonellose, sans précision

A03 Shigellose

- A03.0 **Shigellose à *Shigella dysenteriae***
Comprend: Infection à *Shigella* du groupe A [Shiga-Kruse]
- A03.1 **Shigellose à *Shigella flexneri***
Comprend: Infection à *Shigella* du groupe B
- A03.2 **Shigellose à *Shigella boydii***
Comprend: Infection à *Shigella* du groupe C
- A03.3 **Shigellose à *Shigella sonnei***
Comprend: Infection à *Shigella* du groupe D
- A03.8 **Autres shigelloses**
- A03.9 **Shigellose, sans précision**
Comprend: Dysenterie bacillaire SAI



A04 Autres infections intestinales bactériennes

À l'exclusion de: entérite tuberculeuse (A18.3)
intoxications alimentaires, classées ailleurs (A05 .-)

- A04.0 **Infection entéropathogène à *Escherichia coli***
- A04.1 **Infection entérotoxigène à *Escherichia coli***
- A04.2 **Infection entéro-invasive à *Escherichia coli***
- A04.3 **Infection entéro-hémorragique à *Escherichia coli***
- A04.4 **Autres infections intestinales à *Escherichia coli***
Comprend: Entérite à *Escherichia coli* SAI
- A04.5 **Entérite à *Campylobacter***
- A04.6 **Entérite à *Yersinia enterocolitica***
À l'exclusion de: yersiniose extra-intestinale (A28.2)
- A04.7 **Entérocolite à *Clostridium difficile***
Comprend: Colite pseudomembraneuse
Intoxication alimentaire par *Clostridium difficile*
- A04.8 **Autres infections intestinales bactériennes précisées**
- A04.9 **Infection intestinale bactérienne, sans précision**
Comprend: Entérite bactérienne SAI

A05 Autres intoxications bactériennes alimentaires, non classées ailleurs

À l'exclusion de: effet toxique de produits alimentaires nocifs (T61-T62)
infection par *Escherichia coli* (A04.0-A04.4)
intoxication et infection alimentaires à *Salmonella* (A02.-)
intoxication et infection d' origine alimentaire à *Clostridium difficile* (A04.7)
listériose (A32.-)

- A05.0 **Intoxication alimentaire à staphylocoques**
- A05.1 **Botulisme**
Comprend: Intoxication alimentaire classique à *Clostridium botulinum*
- A05.2 **Intoxication alimentaire à *Clostridium perfringens* [*Clostridium welchii*]**
Comprend: Entérite aiguë nécrosante
Pig-bel
- A05.3 **Intoxication alimentaire à *Vibrio parahaemolyticus***
- A05.4 **Intoxication alimentaire à *Bacillus cereus***
- A05.8 **Autres intoxications bactériennes d' origine alimentaire précisées**
- A05.80  **Intoxication alimentaire à *Vibrio vulnificus***
- A05.88  **Autres intoxications bactériennes d' origine alimentaire précisées**
- A05.9 **Intoxication bactérienne d' origine alimentaire, sans précision**

A06 Amibiase

Comprend: infection à *Entamoeba histolytica*
À l'exclusion de: autres maladies intestinales à protozoaires (A07 .-)

- A06.0 **Dysenterie amibienne aiguë**
Comprend: Amibiase aiguë
Amibiase intestinale SAI
- A06.1 **Amibiase intestinale chronique**
- A06.2 **Colite amibienne non dysentérique**
- A06.3 **Amoebome de l' intestin**

CLASSIFICATION STATISTIQUE INTERNATIONALE DES MALADIES

	<i>Comprend:</i>	Amoebome SAI	
A06.4†	Abcès amibien du foie (K77.0*)		
	<i>Comprend:</i>	Amibiase hépatique	
A06.5†	Abcès amibien du poumon		
	<i>Comprend:</i>	Abcès amibien du poumon (et du foie) (J99.8 *) Abcès amibien du poumon (et du foie) avec pneumonie (J17.3 *)	
A06.6†	Abcès amibien du cerveau (G07*)		
	<i>Comprend:</i>	Abcès amibien du cerveau (et du foie) (et du poumon)	
A06.7	Amibiase cutanée		
A06.8	Autres localisations d' une infection amibienne		
	<i>Comprend:</i>	Appendicite Balanite† (N51.2*)	} amibienne
A06.9	Amibiase, sans précision		
A07	Autres maladies intestinales à protozoaires		
A07.0	Balantidiose		
	<i>Comprend:</i>	Dysenterie balantidienne	
A07.1	Giardiase [lambliaze]		
A07.2	Cryptosporidiose		
A07.3	Infection à Isospora		
	<i>Comprend:</i>	Coccidiose intestinale Infection due à Isospora belli et Isospora hominis Isosporose	
A07.8	Autres maladies intestinales précisées, à protozoaires		
	<i>Comprend:</i>	Sarcocystose Sarcosporidiose Trichomonase intestinale	
A07.9	Maladie intestinale à protozoaires, sans précision		
	<i>Comprend:</i>	Colite Diarrhée Dysenterie	} à protozoaires
		Diarrhée à flagellés	
A08	Infections virales intestinales et autres infections intestinales précisées		
	À l' exclusion de:	grippe avec atteinte gastro-intestinale (J09 , J10.8 , J11.8)	
A08.0	Entérite à rotavirus		
A08.1	Gastro-entéropathie aiguë à norovirus		
	<i>Comprend:</i>	Entérite à norovirus Entérite à petit virus rond structuré	
A08.2	Entérite à adénovirus		
A08.3	Autres entérites virales		
A08.4	Infections intestinales virales, sans précision		
	<i>Comprend:</i>	Entérite SAI virale Gastro-entérite SAI virale Gastro-entéropathie SAI virale	
A08.5	Autres infections intestinales précisées		
A09	Autre gastroentérite et colite d' origine infectieuse et non précisée		
	À l' exclusion de:	Diarrhée non infectieuse (K52.9) • néonatale (P78.3) du à des bactéries, protozoaires, virus et autres agents infectieux précisés (A00-A08)	
A09.0	Gastroentérite et colite autre et non précisée d' origine infectieuse		

Comprend: Catarrhe, entérique ou intestinal
 Colite infectieuse ou septique
 Entérite infectieuse ou septique
 Gastroentérite infectieuse ou septique } SAI hémorragique

Diarrhée:
 • aqueuse aiguë
 • dysentérique
 • épidémique
 • hémorragique aiguë
 • sanguinolente aiguë
 Diarrhée infectieuse SAI

A09.9 **Gastroentérite et colite d'origine non précisée**
Comprend: Diarrhée néonatale SAI
À l'exclusion de: colite indéterminée (K52.3)

Tuberculose (A15-A19)

Comprend: infections à Mycobacterium tuberculosis et Mycobacterium bovis
À l'exclusion de: pneumoconiose associée à une tuberculose (J65)
 séquelles de tuberculose (B90 -)
 silico-tuberculose (J65)
 tuberculose congénitale (P37.0)

A15 Tuberculose de l'appareil respiratoire, confirmée par examen bactériologique et histologique

A15.0 Tuberculose pulmonaire, confirmée par examen microscopique de l'expectoration avec ou sans culture

Comprend: Tuberculose pulmonaire, confirmée par examen bactériologique
 Bronchectasie tuberculeuse
 Fibrose pulmonaire tuberculeuse
 Pneumonie tuberculeuse
 Pneumothorax tuberculeux } confirmé(e) par examen bactériologique avec ou sans culture

À l'exclusion de: confirmée par culture uniquement (A15.1)

A15.00 **Tuberculose pulmonaire, confirmée par examen microscopique des expectorations avec ou sans culture, avec formation de cavernes**

A15.01 **Tuberculose pulmonaire, confirmée par examen microscopique des expectorations avec ou sans culture, sans formation de cavernes ou sans précision**

A15.1 **Tuberculose pulmonaire, confirmée par culture uniquement**
Comprend: États mentionnés en A15.0 , confirmés par culture uniquement

A15.2 **Tuberculose pulmonaire, confirmée par analyse histologique**
Comprend: États mentionnés en A15.0 , confirmés par analyse histologique

A15.20 **Tuberculose pulmonaire, confirmée par examen histologique, avec formation de cavernes**

A15.21 **Tuberculose pulmonaire, confirmée par examen histologique, sans formation de cavernes ou sans précision**

A15.3 **Tuberculose pulmonaire, confirmée par un moyen non précisé**
Comprend: États mentionnés en A15.0 , confirmés par un examen bactériologique ou histologique, sans précision

A15.30 **Tuberculose pulmonaire, confirmée par un moyen non précisé, avec formation de cavernes**

A15.31 **Tuberculose pulmonaire, confirmée par un moyen non précisé, sans formation de cavernes ou sans précision**

A15.4 **Tuberculose des ganglions intrathoraciques, confirmée par examen bactériologique et histologique**
Comprend: Tuberculose des ganglions :
 • hilaires
 • médiastinaux
 • trachéobronchiques } confirmée par examen bactériologique et histologique

À l'exclusion de: précisée comme primo-infection (A15.7)

A15.5 **Tuberculose du larynx, de la trachée et des bronches, confirmée par examen bactériologique et histologique**
Comprend: Tuberculose de :
 • bronches
 • glotte
 • larynx
 • trachée } confirmée par examen bactériologique et histologique

A15.6 **Pleurésie tuberculeuse, confirmée par examen bactériologique et histologique**
Comprend: • Empyème tuberculeux
 • Tuberculose de la plèvre } confirmée par examen bactériologique et histologique

À l'exclusion de: au cours d'une primo-infection tuberculeuse de l'appareil respiratoire (A15.7)

CLASSIFICATION STATISTIQUE INTERNATIONALE DES MALADIES

- A15.7 **Primo-infection tuberculeuse de l'appareil respiratoire, confirmée par examen bactériologique et histologique**
- A15.8 **Autres formes de tuberculose de l'appareil respiratoire, confirmées par examen bactériologique et histologique**
Comprend: Tuberculose de:
 - médiastinale
 - nez
 - rhinopharyngée
 - sinus [de la face]
 } confirmée par examen bactériologique et histologique
- A15.9 **Tuberculose de l'appareil respiratoire, sans précision, confirmée par examen bactériologique et histologique**
- A15.90 **Tuberculose de l'appareil respiratoire, non précisée, confirmée par examen bactériologique et histologique, avec formation de cavernes**
- A15.91 **Tuberculose de l'appareil respiratoire non précisée, confirmée par examen bactériologique et histologique, sans formation de cavernes ou sans précision**
- A16 **Tuberculose de l'appareil respiratoire, non confirmée par examen bactériologique ou histologique**
- A16.0 **Tuberculose pulmonaire, avec examen bactériologique et histologique négatif**
Comprend:
 - Bronchectasie tuberculeuse
 - Fibrose pulmonaire tuberculeuse
 - Pneumonie tuberculeuse
 - Pneumothorax tuberculeux
 } avec examen bactériologique et histologique négatif
- A16.1 **Tuberculose pulmonaire, examen bactériologique ou histologique non effectué**
Comprend: États mentionnés en A16.0 , examen bactériologique et histologique non effectué
- A16.10 **Tuberculose pulmonaire, examen bactériologique ou histologique non effectué, avec formation de cavernes**
- A16.11 **Tuberculose pulmonaire, examen bactériologique ou histologique non effectué, sans formation de cavernes ou sans précision**
- A16.2 **Tuberculose pulmonaire, sans mention de confirmation bactériologique ou histologique**
Comprend:
 - Bronchectasie tuberculeuse
 - Fibrose pulmonaire tuberculeuse
 - Pneumonie tuberculeuse
 - Pneumothorax tuberculeux
 - Tuberculose pulmonaire
 } SAI (sans mention de confirmation bactériologique ou histologique)
- A16.20 **Tuberculose pulmonaire, sans mention de confirmation bactériologique ou histologique, avec formation de cavernes**
- A16.21 **Tuberculose pulmonaire, sans mention de confirmation bactériologique ou histologique, sans formation de cavernes ou sans précision**
- A16.3 **Tuberculose des ganglions intrathoraciques, sans mention de confirmation bactériologique ou histologique**
Comprend: Tuberculose ganglionnaire:
 - hilare
 - intrathoracique
 - médiastinale
 - trachéobronchique
 } SAI (sans mention de confirmation bactériologique ou histologique)
- À l'exclusion de: précisée comme primo-infection (A16.7)
- A16.4 **Tuberculose du larynx, de la trachée et des bronches, sans mention de confirmation bactériologique ou histologique**
Comprend: Tuberculose de:
 - bronches
 - glotte
 - larynx
 - trachée
 } SAI (sans mention de confirmation bactériologique ou histologique)
- A16.5 **Pleurésie tuberculeuse, sans mention de confirmation bactériologique ou histologique**
Comprend:
 - Empyème tuberculeuse
 - Pleurésie tuberculeuse
 - Tuberculose de la plèvre
 } SAI (sans mention de confirmation bactériologique ou histologique)
- À l'exclusion de: au cours d' une primo-infection tuberculeuse de l' appareil respiratoire (A16.7)
- A16.7 **Primo-infection tuberculeuse de l'appareil respiratoire, sans mention de confirmation bactériologique ou histologique**
Comprend:
 - Complexe tuberculeux primaire
 - Primo-infection tuberculeuse de l' appareil respiratoire
- A16.8 **Autres formes de tuberculose de l'appareil respiratoire, sans mention de confirmation bactériologique ou histologique**


Comprend: Tuberculose (de):


- médiastin
- nez
- rhinopharynx
- sinus [de la face]

} SAI (sans mention de confirmation bactériologique ou histologique)

A16.9 Tuberculose de l' appareil respiratoire, sans précision, sans mention de confirmation bactériologique ou histologique

Comprend: Tuberculose de l' appareil respiratoire SAI
Tuberculose SAI

A16.90  Tuberculose de l' appareil respiratoire, non précisée, sans mention de confirmation bactériologique ou histologique, avec formation de cavernes

A16.91  Tuberculose de l' appareil respiratoire, non précisée, sans mention de confirmation bactériologique ou histologique, sans formation de cavernes

A17† Tuberculose du système nerveux

A17.0† Méningite tuberculeuse (G01*)

Comprend: Leptoméningite tuberculeuse
Tuberculose méningée (cérébrale) (médullaire)

A17.1† Tuberculome méningé (G07*)

Comprend: Tuberculome des méninges

A17.8† Autres formes de tuberculose du système nerveux

Comprend: Abscess du cerveau tuberculeux (G07 *)
Méningo-encéphalite tuberculeuse (G05.0 *)
Myélite tuberculeuse (G05.0 *)
Polynévrite tuberculeuse (G63.0 *)
Tuberculome du/de la

- cerveau (G07 *)
- moelle épinière (G07 *)

Tuberculose de

- cerveau (G07 *)
- moelle épinière (G07 *)

A17.9† Tuberculose du système nerveux, sans précision (G99.8*)

A18 Tuberculose d' autres organes

A18.0† Tuberculose des os et des articulations

Comprend: Tuberculeuse

- arthrite (M01.1 *)
- mastoïdite (H75.0 *)
- ostéite (M90.0 *)
- ostéomyélite (M90.0 *)
- ostéonécrose (M90.0 *)
- synovite (M68.0 *)
- ténosynovite (M68.0 *)

Tuberculose de

- colonne vertébrale (M49.0 *)
- genou (M01.1 *)
- hanche (M01.1 *)

A18.1 Tuberculose de l' appareil génito-urinaire

Comprend: Infection pelvienne tuberculeuse chez la femme (N74.1 *)
Tuberculose

- de l' uretère† (N29.1 *)
- de la vessie† (N33.0 *)
- des organes génitaux masculins† (N51.- *)
- du col de l' utérus† (N74.0 *)
- du rein† (N29.1 *)

A18.2 Adénopathie tuberculeuse périphérique

Comprend: Adénite tuberculeuse
À l' exclusion de: adénopathie tuberculeuse trachéo-bronchique (A15.4 , A16.3)
tuberculose des ganglions

- intrathoraciques (A15.4 , A16.3)
- mésentériques et rétropéritonéaux (A18.3)

A18.3 Tuberculose de l' intestin, du péritoine et des ganglions mésentériques

	<i>Comprend:</i>	Ascite tuberculeuse Entérite tuberculeuse † (K93.0 *) Péritonite tuberculeuse † (K67.3 *) Tuberculose (de) • anus et rectum† (K93.0 *) • intestin (côlon) (grêle)† (K93.0 *) • rétropéritonéale (ganglions lymphatiques)
A18.4	Tuberculose de la peau et du tissu cellulaire sous-cutané	
	<i>Comprend:</i>	Érythème induré tuberculeux Lupus • exedens • vulgaire (de): • SAI • de la paupière † (H03.1 *) Scrofuloderme
	<i>À l'exclusion de:</i>	lupus érythémateux (L93.-) • disséminé (M32.-)
A18.5	Tuberculose de l'oeil	
	<i>Comprend:</i>	Choriorétinite tuberculeuse† (H32.0 *) Épisclérite tuberculeuse† (H19.0 *) Iridocyclite tuberculeuse† (H22.0 *) Kératite interstitielle tuberculeuse † (H19.2 *) Kératoconjonctivite tuberculeuse (interstitielle)(phlycténulaire) (H19.2 *)
	<i>À l'exclusion de:</i>	lupus vulgaire de la paupière (A18.4)
A18.6	Tuberculose de l'oreille	
	<i>Comprend:</i>	Otite moyenne tuberculeuse † (H67.0 *)
	<i>À l'exclusion de:</i>	tuberculose mastoïdienne (A18.0 †)
A18.7†	Tuberculose des surrénales (E35.1*)	
	<i>Comprend:</i>	Maladie d' Addison tuberculeuse
A18.8	Tuberculose d'autres organes précisés	
	<i>Comprend:</i>	Artérite cérébrale tuberculeuse † (I68.1 *) Tuberculose • de l'endocarde † (I39.8 *) • de l'oesophage † (K23.0 *) • de la glande thyroïde † (E35.0 *) • du myocarde † (I41.0 *) • du péricarde † (I32.0 *)
A19	Tuberculose miliaire	
	<i>Comprend:</i>	polysérite tuberculeuse tuberculose • disséminée • généralisée
A19.0	Tuberculose miliaire aiguë, localisation unique et précisée	
A19.1	Tuberculose miliaire aiguë, sièges multiples	
A19.2	Tuberculose miliaire aiguë, sans précision	
A19.8	Autres tuberculoses miliaires	
A19.9	Tuberculose miliaire, sans précision	

Certaines maladies zoonotiques bactériennes (A20-A28)

A20	Peste	
	<i>Comprend:</i>	infection à Yersinia pestis
A20.0	Peste bubonique	
A20.1	Peste cutanée	
A20.2	Peste pulmonaire	
A20.3	Peste méningée	
A20.7	Peste septicémique	
A20.8	Autres formes de peste	
	<i>Comprend:</i>	Peste abortive Peste asymptomatique Peste mineure
A20.9	Peste, sans précision	
A21	Tularémie	

	<i>Comprend:</i>	fièvre de la mouche du daim fièvre transmise par le lapin infection à Francisella tularensis
A21.0	Tularémie ulcéro-glandulaire	
A21.1	Tularémie oculo-glandulaire	
	<i>Comprend:</i>	Tularémie ophtalmique
A21.2	Tularémie pulmonaire	
A21.3	Tularémie gastro-intestinale	
	<i>Comprend:</i>	Tularémie abdominale
A21.7	Tularémie généralisée	
A21.8	Autres formes de tularémie	
A21.9	Tularémie, sans précision	
A22	Charbon	
	<i>Comprend:</i>	infection à Bacillus anthracis
A22.0	Charbon cutané	
	<i>Comprend:</i>	Anthrax malin Pustule maligne
A22.1	Charbon pulmonaire	
	<i>Comprend:</i>	Charbon par inhalation Maladie des chiffonniers Maladie des trieurs de laine
A22.2	Charbon gastro-intestinal	
A22.7	Sepsie charbonneuse	
A22.8	Autres formes de charbon	
	<i>Comprend:</i>	Méningite charbonneuse† (G01 *)
A22.9	Charbon, sans précision	
A23	Brucellose	
	<i>Comprend:</i>	fièvre (de) <ul style="list-style-type: none"> • Malte • méditerranéenne • ondulante
A23.0	Brucellose à Brucella melitensis	
A23.1	Brucellose à Brucella abortus	
A23.2	Brucellose à Brucella suis	
A23.3	Brucellose à Brucella canis	
A23.8	Autres brucelloses	
A23.9	Brucellose, sans précision	
A24	Morve et mélioïdose	
A24.0	Morve	
	<i>Comprend:</i>	Infection à <ul style="list-style-type: none"> • Burkholderia mallei • Pseudomonas mallei Malleus
A24.1	Mélioïdose aiguë et fulminante	
	<i>Comprend:</i>	Mélioïdose <ul style="list-style-type: none"> • pulmonaire • septique
A24.2	Mélioïdose subaiguë et chronique	
A24.3	Autres mélioïdoses	
A24.4	Mélioïdose, sans précision	
	<i>Comprend:</i>	Infection à <ul style="list-style-type: none"> • Burkholderia pseudomallei SAI • Pseudomonas pseudomallei SAI Maladie de Whitmore
A25	Fièvres causées par morsure de rat	
A25.0	Spirillose	
	<i>Comprend:</i>	Sodoku
A25.1	Streptobacillose	

Comprend: Érythème arthritique épidémique
Fièvre de Haverhill
Fièvre streptobacillaire causée par morsure de rat

A25.9 Fièvre causée par morsure de rat, sans précision

A26 Érysipéloïde

A26.0 Érysipéloïde cutanée
Comprend: Érythème migrant

A26.7 Sepsie à Erysipelothrix

A26.8 Autres formes d' érysipéloïde

A26.9 Érysipéloïde, sans précision

A27 Leptospirose

A27.0 Leptospirose ictéro-hémorragique
Comprend: Leptospirose à *Leptospira interrogans* serovar icterohaemorrhagiae

A27.8 Autres formes de leptospirose

A27.9 Leptospirose, sans précision

A28 Autres maladies zoonotiques bactériennes, non classées ailleurs

A28.0 Pasteurellose

A28.1 Maladie des griffes du chat
Comprend: Lymphoréticulose bénigne d' inoculation

A28.2 Yersiniose extra-intestinale
À l' exclusion de: entérite à *Yersinia enterocolitica* (A04.6)
peste (A20 .-)

A28.8 Autres maladies zoonotiques bactériennes précisées, non classées ailleurs

A28.9 Maladie zoonotique bactérienne, sans précision

Autres maladies bactériennes (A30-A49)

A30 Lèpre [maladie de Hansen]

Comprend: infection à *Mycobacterium leprae*
À l' exclusion de: séquelles de lèpre (B92)

A30.0 Lèpre indéterminée
Comprend: Groupe indéterminé (I)

A30.1 Lèpre tuberculoïde
Comprend: Tuberculoïde polaire (TT)

A30.2 Lèpre tuberculoïde de type intermédiaire atypique
Comprend: Borderline tuberculoïde (BT)

A30.3 Lèpre de type intermédiaire atypique
Comprend: Borderline (BB) proprement dite

A30.4 Lèpre lépromateuse de type intermédiaire atypique
Comprend: Borderline lépromateuse (BL)

A30.5 Lèpre lépromateuse
Comprend: Lépromateuse polaire (LL)

A30.8 Autres formes de lèpre


A30.9 Lèpre, sans précision

A31 Infections dues à d' autres mycobactéries



À l' exclusion de: lèpre (A30 .-)
tuberculose (A15-A19)

A31.0 Infection pulmonaire à *Mycobacterium*
Comprend: Infection à *Mycobacterium*
• avium
• intracellulare [bacille de Battey]
• kansasii


A31.1 Infection cutanée à *Mycobacterium*
Comprend: Infection à *Mycobacterium*
• marinum
• ulcerans
Ulcère de Buruli

A31.2  Complexe *Mycobacterium avium* disséminé
Comprend: CMA disséminé

A31.8	Autres infections à Mycobacterium
A31.9	Infection à Mycobacterium, sans précision <i>Comprend:</i> Infection atypique à Mycobacterium SAI Mycobactériose SAI
A32	Listériose <i>Comprend:</i> infection listérienne d'origine alimentaire <i>À l'exclusion de:</i> listériose néonatale (disséminée) (P37.2)
A32.0	Listériose cutanée
A32.1†	Méningite et méningo-encéphalite listériennes <i>Comprend:</i> Méningite listérienne (G01 *) Méningo-encéphalite listérienne (G05.0 *)
A32.7	Sepsie listérienne
A32.8	Autres formes de listériose <i>Comprend:</i> Artérite cérébrale listérienne † (I68.1 *) Endocardite listérienne † (I39.8 *) Listériose oculo-glandulaire
A32.9	Listériose, sans précision
A33	Tétanos néonatal
A34	Tétanos obstétrical
A35	Autres formes de tétanos <i>Comprend:</i> Tétanos SAI <i>À l'exclusion de:</i> tétanos <ul style="list-style-type: none"> • néonatal (A33) • obstétrical (A34)
A36	Diphthérie
A36.0	Diphthérie pharyngée <i>Comprend:</i> Angine diphthérique pseudomembraneuse Diphthérie amygdalienne
A36.1	Diphthérie rhinopharyngée
A36.2	Diphthérie laryngée <i>Comprend:</i> Laryngo-trachéite diphthérique
A36.3	Diphthérie cutanée <i>À l'exclusion de:</i> érythrasma (L08.1)
A36.8	Autres formes de diphthérie <i>Comprend:</i> Conjonctivite diphthérique † (H13.1 *) Myocardite diphthérique † (I41.0 *) Polynévrite diphthérique † (G63.0 *)
A36.9	Diphthérie, sans précision
A37	Coqueluche
A37.0	Coqueluche à Bordetella pertussis
A37.1	Coqueluche à Bordetella parapertussis
A37.8	Coqueluche due à d' autres espèces de Bordetella
A37.9	Coqueluche, sans précision
A38	Scarlatine <i>À l'exclusion de:</i> angine à streptocoques (J02.0)
A39	Infection à méningocoques
A39.0†	Méningite à méningocoques (G01*)
A39.1†	Syndrome de Waterhouse-Friderichsen (E35.1*) <i>Comprend:</i> Surrénalite hémorragique à méningocoques Syndrome méningococcique surrénalien
A39.2	Méningococcémie aiguë
A39.3	Méningococcémie chronique
A39.4	Méningococcémie, sans précision <i>Comprend:</i> Bactériémie méningococcique SAI
A39.5†	Maladie cardiaque à méningocoques


	<i>Comprend:</i>	Cardite méningococcique SAI (I52.0 *) Endocardite méningococcique (I39.8 *) Myocardite méningococcique (I41.0 *) Péricardite méningococcique (I32.0 *)
A39.8	Autres infections à méningocoques	
	<i>Comprend:</i>	Arthrite méningococcique † (M01.0 *) Arthrite post-méningococcique† (M03.0 *) Conjonctivite méningococcique † (H13.1 *) Encéphalite méningococcique † (G05.0 *) Névrite rétrobulbaire méningococcique † (H48.1 *)
A39.9	Infection méningococcique, sans précision	
	<i>Comprend:</i>	Maladie méningococcique SAI
A40	Sepsie à streptocoques	
		Utiliser un code supplémentaire afin d' identifier un choc septique (R57.2) Utiliser un code supplémentaire afin d' identifier une résistance aux antimicrobiens (U82-U84)
	À l' exclusion de:	au cours de l' accouchement (O75.3) consécutives à <ul style="list-style-type: none"> • avortement, grossesse extra-utérine ou molaire (O03-O07 , O08.0) • injection thérapeutique, perfusion ou transfusion (T80.2) • vaccination (T88.0) néonatale (P36.0 - P36.1) postintervention (T81.4) puerpérale (O85)
A40.0	Sepsie à streptocoques, groupe A	
A40.1	Sepsie à streptocoques, groupe B	
A40.2	Sepsie à streptocoques, groupe D et entérocoques	
A40.20 	Sepsie à streptocoques, groupe D	
A40.21 	Sepsie à entérocoques	
A40.3	Sepsie à Streptococcus pneumoniae	
	<i>Comprend:</i>	Sepsie à pneumocoques
A40.8	Autres sepsies à streptocoques	
A40.9	Sepsie à streptocoques, sans précision	
A41	Autres sepsies	
		Utiliser un code supplémentaire afin d' identifier un choc septique (R57.2) Utiliser un code supplémentaire afin d' identifier une résistance aux antimicrobiens (U82-U84)
	À l' exclusion de:	au cours de l' accouchement (O75.3) bactériémie SAI (A49.9) consécutives à: <ul style="list-style-type: none"> • avortement, grossesse extra-utérine ou molaire (O03-O07 , O08.0) • injection thérapeutique, perfusion ou transfusion (T80.2) • vaccination (T88.0) mélioïdose septique (A24.1) peste septique (A20.7) sepsie (à) (au cours de): <ul style="list-style-type: none"> • actinomycosique (A42.7) • Candida (B37.7) • charbonneuse (A22.7) • Erysipelothrix (A26.7) • gonocoques (A54.86) • listérienne (A32.7) • méningocoques (A39.2- A39.4) • néonatale (P36 .-)) • postintervention (T81.4) • puerpérale (O85) • streptococcique (A40 .-)) • tularémique (A21.7) • virus de l' herpès (B00.7) • yersiniose extra-intestinale (A28.2) syndrome du choc toxique (A48.3)
A41.0	Sepsie à staphylocoques dorés	
A41.1	Sepsie à d' autres staphylocoques précisés	
	<i>Comprend:</i>	Sepsie à staphylocoques coagulase-négatifs
A41.2	Sepsie à staphylocoques non précisés	
A41.3	Sepsie à Haemophilus influenzae	
A41.4	Sepsie à micro-organismes anaérobies	
	À l' exclusion de:	gangrène gazeuse (A48.0)

A41.5 Sepsie à d' autres micro-organismes Gram négatif

A41.50  Sepsie due à Escherichia coli (E.coli)

A41.51  Sepsie à Pseudomonas

A41.52  Sepsie à Serratia

A41.58  Sepsie à d' autres micro-organismes Gram négatif
Comprend: Sepsie à micro-organismes Gram négatif SAI

A41.8 Autres sepsies précisées

A41.9 Sepsie, sans précision
Comprend: Septicémie

A42 Actinomycose

À l' exclusion de: actinomycétome (B47.1)

A42.0 Actinomycose pulmonaire

A42.1 Actinomycose abdominale

A42.2 Actinomycose cervico-faciale

A42.7 Sepsie actinomycosique

A42.8 Autres formes d' actinomycose

A42.9 Actinomycose, sans précision

A43 Nocardiose

A43.0 Nocardiose pulmonaire

A43.1 Nocardiose cutanée

A43.8 Autres formes de nocardiose

A43.9 Nocardiose, sans précision

A44 Bartonellose

A44.0 Bartonellose systémique
Comprend: Fièvre de Oroya

A44.1 Bartonellose cutanée et cutanéomuqueuse
Comprend: Verruga peruana

A44.8 Autres formes de bartonellose

A44.9 Bartonellose, sans précision

A46 Érysipèle

À l' exclusion de: érysipèle post-partum ou puerpéral (O86 -)

A48 Autres maladies bactériennes, non classées ailleurs

À l' exclusion de: actinomycétome (B47.1)

A48.0 Gangrène gazeuse
Comprend: Cellulite à Clostridium
Myonécrose à Clostridium
Utiliser un code supplémentaire de la catégorie (E10-E14) avec les quatrième et cinquième caractères .51 pour classifier tout diabète sucré associé.

A48.1 Maladie des légionnaires [Légionellose]

A48.2 Maladie des légionnaires, sans pneumonie [fièvre de Pontiac]

A48.3 Syndrome du choc toxique
À l' exclusion de: choc endotoxique SAI (R57.8)
sepsie SAI (A41.9)

A48.4 Fièvre purpurique du Brésil
Comprend: Infection systémique à Haemophilus aegyptius

A48.8 Autres maladies bactériennes précisées

A49 Infection bactérienne, siège non précisé

Utiliser un code supplémentaire afin d' identifier une résistance aux antimicrobiens (U82-U84)
À l' exclusion de: agents bactériens, cause de maladies classées dans d' autres chapitres (B95-B96)
infection à Chlamydia SAI (A74.9)
infection à rickettsies SAI (A79.9)
infection à spirochètes SAI (A69.9)
infection méningococcique SAI (A39.9)

- A49.0 Infection à staphylocoques, siège non précisé
- A49.1 Infection à streptocoques et entérocoques, siège non précisé
- A49.2 Infection à *Haemophilus influenzae*, siège non précisé
- A49.3 Infection à *Mycoplasma*, siège non précisé
- A49.8 Autres infections bactériennes, siège non précisé
- A49.9 Infection bactérienne, sans précision
Comprend: Bactériémie SAI

Infections dont le mode de transmission est essentiellement sexuel (A50-A64)

À l'exclusion de: maladies dues au virus de l'immunodéficience humaine [VIH] (B24)
 syndrome de Reiter (M02.3)
 urétrite non spécifique et non gonococcique (N34.1)

A50 Syphilis congénitale

A50.0 Syphilis congénitale précoce, symptomatique

Comprend: Syphilis (syphilitique) congénitale précoce:

- cutanée
- cutanéomuqueuse
- laryngite
- oculopathie
- ostéochondropathie
- pharyngite
- pneumonie
- rhinite
- viscérale

Toute manifestation d' une syphilis congénitale précisée comme étant précoce, ou évidente moins de deux ans après la naissance.

A50.1 Syphilis congénitale précoce, latente

Comprend: Syphilis congénitale sans signes cliniques, avec réaction sérologique positive et réaction négative dans le liquide céphalo-rachidien, moins de deux ans après la naissance.

A50.2 Syphilis congénitale précoce, sans précision

Comprend: Syphilis congénitale SAI moins de deux ans après la naissance.

A50.3 Oculopathie syphilitique congénitale tardive

Comprend: Syphilitique congénitale tardive

- kératite interstitielle† (H19.2 *)
- oculopathie NCA† (H58.8 *)

À l'exclusion de: triade de Hutchinson (A50.5)

A50.4 Syphilis congénitale nerveuse tardive [neuro-syphilis juvénile]

Comprend: Démence paralytique juvénile
 Encéphalite syphilitique congénitale tardive † (G05.0 *)
 Méningite syphilitique congénitale tardive † (G01 *)
 Paralysie générale juvénile
 Polynévrite syphilitique congénitale tardive † (G63.0 *)
 Syphilis nerveuse tabétique juvénile
 Tabès juvénile

Utiliser un code supplémentaire pour identifier tout trouble mental associé.

À l'exclusion de: triade de Hutchinson (A50.5)

A50.5 Autres formes tardives de syphilis congénitale, symptomatique

Comprend: Dents de Hutchinson
 Maladie de Clutton† (M03.1 *)
 Nez en selle attribuable à la syphilis
 Syphilis (syphilitique) congénitale tardive

- arthropathie† (M03.1 *)
- cardio-vasculaire† (I98.0 *)
- ostéochondropathie† (M90.2 *)

Toute forme de syphilis congénitale précisée tardive, ou se manifestant deux ans ou plus après la naissance.

Triade de Hutchinson

A50.6 Syphilis congénitale tardive, latente

Comprend: Syphilis congénitale sans signes cliniques, avec réaction sérologique positive et réaction négative dans le liquide céphalo-rachidien, deux ans ou plus après la naissance.

A50.7 Syphilis congénitale tardive, sans précision

Comprend: Syphilis congénitale SAI, deux ans ou plus après la naissance.

A50.9 Syphilis congénitale, sans précision

A51 Syphilis précoce

A51.0 Syphilis génitale primaire

Comprend: Chancres syphilitiques SAI

A51.1	Syphilis anale primaire	
A51.2	Syphilis primaire d' autres localisations	
A51.3	Syphilis secondaire de la peau et des muqueuses	
	<i>Comprend:</i>	Alopécie syphilitique † (L99.8 *) Condylome plat Leucodermie syphilitique † (L99.8 *) Plaque muqueuse syphilitique
A51.4	Autres formes de syphilis secondaire	
	<i>Comprend:</i>	Affection inflammatoire syphilitique secondaire des organes pelviens de la femme† (N74.2 *) Iridocyclite syphilitique secondaire† (H22.0 *) Lymphadénopathie syphilitique secondaire Méningite syphilitique secondaire† (G01 *) Myosite syphilitique secondaire† (M63.0 *) Oculopathie syphilitique secondaire NCA† (H58.8 *) Périostite syphilitique secondaire† (M90.1 *)
A51.5	Syphilis précoce, latente	
	<i>Comprend:</i>	Syphilis (acquise) sans signes cliniques, avec réaction sérologique positive et réaction négative dans le liquide céphalo-rachidien, moins de deux ans après l' infection.
A51.9	Syphilis précoce, sans précision	
A52	Syphilis tardive	
A52.0†	Syphilis cardio-vasculaire	
	<i>Comprend:</i>	Anévrisme syphilitique de l' aorte (I79.0 *) Aortite syphilitique (I79.1 *) Artérite cérébrale syphilitique (I68.1 *) Endocardite syphilitique SAI (I39.8 *) Insuffisance aortique syphilitique (I39.1 *) Insuffisance pulmonaire syphilitique (I39.3 *) Myocardite syphilitique (I41.0 *) Péricardite syphilitique (I32.0 *) Syphilis cardio-vasculaire SAI (I98.0 *)
A52.1	Syphilis nerveuse symptomatique	
	<i>Comprend:</i>	Arthropathie de Charcot† (M14.6 *) Atrophie optique syphilitique tardive† (H48.0 *) Encéphalite syphilitique tardive† (G05.0 *) Méningite syphilitique tardive† (G01 *) Névrite acoustique syphilitique tardive† (H94.0 *) Névrite rétrobulbaire syphilitique tardive† (H48.1 *) Parkinsonisme syphilitique† (G22 *) Polynévrite syphilitique tardive† (G63.0 *) Tabès
A52.2	Syphilis nerveuse asymptomatique	
A52.3	Syphilis nerveuse, sans précision	
	<i>Comprend:</i>	Gomme (syphilitique) Syphilis (tardive) Syphilome
		} du système nerveux central SAI
A52.7	Autres formes tardives de syphilis symptomatique	
	<i>Comprend:</i>	Glomérulopathie syphilitique† (N08.0 *) Gomme (syphilitique) Syphilis tardive ou tertiaire
		} toutes localisations, sauf celles classées en A52.0 - A52.3
		Syphilis (syphilitique) tardive
		• affection inflammatoire des organes pelviens de la femme† (N74.2 *)
		• bursite† (M73.1 *)
		• chorioretinite† (H32.0 *)
		• épisclérite† (H19.0 *)
		• leucodermie† (L99.8 *)
		• oculopathie NCA† (H58.8 *)
		• péritonite† (K67.2 *)
		Syphilis [stade non précisé]
		• osseuse† (M90.2 *)
		• hépatique† (K77.0 *)
		• pulmonaire† (J99.8 *)
		• muscle† (M63.0 *)
		• synoviale† (M68.0 *)
A52.8	Syphilis tardive, latente	
	<i>Comprend:</i>	Syphilis (acquise), sans symptômes cliniques, avec réaction sérologique positive et réaction négative dans le liquide céphalo-rachidien, deux ans ou plus après l' infection.
A52.9	Syphilis tardive, sans précision	

A53 Syphilis, autres et sans précision

A53.0 Syphilis latente, non précisée précoce ou tardive

Comprend: Sérologie syphilitique positive
Syphilis latente SAI

A53.9 Syphilis, sans précision

Comprend: Infection due à Treponema pallidum SAI
Syphilis (acquise) SAI
À l'exclusion de: syphilis SAI entraînant la mort avant l'âge de deux ans (A50.2)

A54 Infection gonococcique

A54.0 Infection gonococcique de la partie inférieure de l'appareil génito-urinaire, sans abcès périurétral ou des glandes annexes

Comprend: Cervicite gonococcique SAI
Cystite gonococcique SAI
Urétrite gonococcique SAI
Vulvo-vaginite gonococcique SAI
À l'exclusion de: avec
• abcès des glandes génito-urinaires (A54.1)
• abcès périurétral (A54.1)

A54.1 Infection gonococcique de la partie inférieure de l'appareil génito-urinaire, avec abcès périurétral et des glandes annexes

Comprend: Abcès gonococcique des glandes de Bartholin

A54.2 Pelvipéritonite gonococcique et autres infections génito-urinaires gonococciques

Comprend: Épididymite gonococcique † (N51.1 *)
Infection pelvienne gonococcique chez la femme † (N74.3 *)
Orchite gonococcique † (N51.1 *)
Prostatite gonococcique † (N51.0 *)
À l'exclusion de: péritonite gonococcique (A54.88)

A54.3 Infection gonococcique de l'oeil

Comprend: Conjonctivite gonococcique † (H13.1 *)
Iridocyclite gonococcique † (H22.0 *)
Ophthalmie gonococcique du nouveau-né

A54.4† Infection gonococcique du système ostéo-articulaire et des muscles

Comprend: Arthrite gonococcique (M01.3 *)
Bursite gonococcique (M73.0 *)
Ostéomyélite gonococcique (M90.2 *)
Synovite gonococcique (M68.0 *)
Ténosynovite gonococcique (M68.0 *)

A54.5 Pharyngite gonococcique

A54.6 Infection gonococcique de l'anus et du rectum

A54.8 Autres infections gonococciques

À l'exclusion de: pelvipéritonite gonococcique (A54.2)

A54.86 🍁 Sepsie gonococcique

Comprend: Gonococcémie
Infection gonococcique généralisée

A54.88 🍁 Autres infections gonococciques

Comprend:

<ul style="list-style-type: none"> Abcès du cerveau † (G07*) Dematose † (L99.8*) Endocardite † (I39.8*) Cardiopathie SAI † (I52.0*) Infection cutanée † (L99.8*) Kératodermie † (L86*) Kératose † (L86*) Lymphadénite Méningite † (G01*) Myocardite † (I41.0*) Péricardite † (I32.0*) Périhépatite † (K67.1*) Péritonite † (K67.1*) Pneumonie † (J17.0*) Siège précisé NCA 	} gonococcique
---	----------------

Bubon blennorragique

A54.9 Infection gonococcique, sans précision

A55 Lymphogranulomatose vénérienne à Chlamydia

Comprend: Bubon climatique ou tropical
Esthiomène
Lymphogranulomatose inguinale
Maladie de (Durand-)Nicolas-Favre

A56 Autres infections à Chlamydia transmises par voie sexuelle

Comprend: infections à Chlamydia trachomatis transmises par voie sexuelle
conjonctivite néonatale à Chlamydia (P39.1)
À l'exclusion de: lymphogranulomatose à Chlamydia (A55)
maladies classées en A74 .-
pneumonie congénitale (P23.1)

A56.0 Infection à Chlamydia de la partie inférieure de l' appareil génito-urinaire

Comprend: Cervicite à Chlamydia
Cystite à Chlamydia
Urétrite à Chlamydia
Vulvo-vaginite à Chlamydia

A56.1 Infection à Chlamydia, pelvi-péritonéale et des autres organes génito-urinaires

Comprend: Affection inflammatoire pelvienne à Chlamydia chez la femme (N74.4 *)
Épididymite à Chlamydia (N51.1 *)
Orchite à Chlamydia (N51.1 *)

A56.2 Infection à Chlamydia de l' appareil génito-urinaire, sans précision

A56.3 Infection à Chlamydia de l' anus et du rectum

A56.4 Infection à Chlamydia du pharynx

A56.8 Infection à Chlamydia transmise par voie sexuelle, autres localisations

A57 Chancre mou

Comprend: Chancrelle

A58 Granulome inguinal

Comprend: Donovanose

A59 Trichomonase

À l'exclusion de: trichomonase intestinale (A07.8)

A59.0 Trichomonase uro-génitale

Comprend: Leucorrhée (vaginale) }
Prostatite (N51.0*) } à Trichomonas (vaginale)

A59.8 Autres localisations de trichomonase

A59.9 Trichomonase, sans précision

A60 Infection ano-génitale par le virus de l' herpès [herpès simplex]

A60.0 Infection des organes génitaux et de l' appareil génito-urinaire par le virus de l' herpès

Comprend: Infection des organes génitaux par le virus de l' herpès
• femme† (N77.0 - N77.1 *)
• homme† (N51.- *)

A60.1 Infection de la peau périnéale et du rectum, par le virus de l' herpès

A60.9 Infection ano-génitale par le virus de l' herpès, sans précision

A63 Autres maladies dont le mode de transmission est essentiellement sexuel, non classées ailleurs

À l'exclusion de: molluscum contagiosum (B08.1)
papillome du col de l' utérus (D26.0)

A63.0 Condylomes ano-génitaux (vénériens)

A63.8 Autres maladies précisées dont le mode de transmission est essentiellement sexuel

A64 Maladie sexuellement transmise, sans précision

Comprend: Maladie vénérienne SAI

Autres maladies à spirochètes (A65-A69)

À l'exclusion de: leptospirose (A27 .-))
syphilis (A50-A53)

A65 Syphilis non vénérienne

Comprend: Béjel
Njovera
Syphilis endémique

A66 Pian

	<i>Comprend:</i>	bouba framboesia (tropica) pian	
A66.0	Lésions initiales du pian		
	<i>Comprend:</i>	Chancre pianique Framboesia initiale ou primaire Pian mère Ulcère framboesial initial	
A66.1	Papillomes multiples et pian plantaire humide (pian-crabe)		
	<i>Comprend:</i>	Framboesio Papillome pianique plantaire ou palmaire Pianome	
A66.2	Autres lésions cutanées précoces du pian		
	<i>Comprend:</i>	Framboeside du pian précoce Pian cutané, moins de cinq ans après l' infection Pian précoce (cutané) (maculaire) (maculo-papulaire) (micro-papulaire) (papulaire)	
A66.3	Hyperkératose pianique		
	<i>Comprend:</i>	Hyperkératose palmaire ou plantaire (précoce) (tardive), due au pian Main de vampire Pianides plantaires hyperkératosiques et trichophytoïdes	
A66.4	Gommes et ulcères pianiques		
	<i>Comprend:</i>	Framboeside gommeuse Pian tardif nodulaire (ulcéré)	
A66.5	Gangosa		
	<i>Comprend:</i>	Rhinopharyngite mutilante	
A66.6	Lésions ostéo-articulaires pianiques		
	<i>Comprend:</i>	Ganglion Hydarthrose Ostéite Périostite (hypertrophique)	} du pian (précoce) (tardif)
		Gomme osseuse Goundou Ostéite ou périostite gommeuse	} du pian (tardif)
A66.7	Autres manifestations du pian		
	<i>Comprend:</i>	Lésions muqueuses pianiques Nodules juxta-articulaires pianiques	
A66.8	Pian latent		
	<i>Comprend:</i>	Pian sans signes cliniques, avec sérologie positive	
A66.9	Pian, sans précision		
A67	Pinta [caraté]		
A67.0	Lésions initiales de la pinta		
	<i>Comprend:</i>	Chancre Papule	} (primaire) de la pinta [caraté]
A67.1	Lésions intermédiaires de la pinta		
	<i>Comprend:</i>	Hyperkératose Lésions hyperchromiques Plaques érythémateuses	} de la pinta [caraté]
		Pintides	
A67.2	Lésions tardives de la pinta		
	<i>Comprend:</i>	Lésions cardio-vasculaires† (I98.1 *) Lésions cutanées • achromiques • cicatricielles • dyschromiques	} de la pinta [caraté]
A67.3	Lésions mixtes de la pinta		
	<i>Comprend:</i>	Lésions cutanées achromiques avec lésions cutanées hyperchromiques de la pinta [caraté]	
A67.9	Pinta, sans précision		
A68	Fièvres récurrentes [borrélioses]		
	<i>Comprend:</i>	typhus récurrent	
	À l' exclusion de:	maladie de Lyme (A69.2)	

CLASSIFICATION STATISTIQUE INTERNATIONALE DES MALADIES

- A68.0 **Fièvre récurrente [borréliose] à poux**
Comprend: Fièvre récurrente à *Borrelia recurrentis*
- A68.1 **Fièvre récurrente [borréliose] à tiques**
Comprend: Fièvre récurrente à *Borrelia*, sauf *Borrelia recurrentis*
- A68.9 **Fièvre récurrente [borréliose], sans précision**
- A69 **Autres infections à spirochètes**
- A69.0 **Stomatite ulcéro-nécrotique**
Comprend: Cancrum oris
 Gangrène à fusospirochètes
 Noma
 Stomatite gangréneuse
- A69.1 **Autres infections dites de Vincent**
Comprend: Angine } de Vincent
 Gingivite }

 Gingivite }
 Gingivostomatite } ulcéronécrotique (aiguë)

 Pharyngite à fusospirochètes
 Stomatite à fusospirochètes
- A69.2 **Maladie de Lyme**
Comprend: Érythème chronique migrant à *Borrelia burgdorferi*
- A69.8 **Autres infections à spirochètes précisées**
- A69.9 **Infection à spirochètes, sans précision**

Autres maladies causées par la Chlamydia (A70-A74)

- A70 **Infection à Chlamydia psittaci**
Comprend: Ornithose
 Psittacose
- A71 **Trachome**
 À l'exclusion de: séquelles de trachome (B94.0)
- A71.0 **Phase initiale du trachome**
Comprend: Trachoma dubium
- A71.1 **Phase active du trachome**
Comprend: Conjonctivite folliculaire trachomateuse
 Conjonctivite granuleuse (trachomateuse)
 Pannus trachomateux
- A71.9 **Trachome, sans précision**
- A74 **Autres infections causées par la Chlamydia**
 À l'exclusion de: conjonctivite néonatale à Chlamydia (P39.1)
 infections à Chlamydia transmises par voie sexuelle (A55-A56)
 pneumonie due à Chlamydia (J16.0)
 pneumonie néonatale à Chlamydia (P23.1)
- A74.0† **Conjonctivite à Chlamydia (H13.1*)**
Comprend: Paratrachome
- A74.8 **Autres infections à Chlamydia précisées**
Comprend: Péritonite à Chlamydia† (K67.0 *)
- A74.9 **Infection à Chlamydia, sans précision**
Comprend: Chlamydirose SAI

Rickettsioses (A75-A79)

- A75 **Typhus**
 À l'exclusion de: rickettsiose due à *Neorickettsia sennetsu* [Ehrlichia sennetsu] (A79.8)
- A75.0 **Typhus épidémique à poux dû à Rickettsia prowazekii**
Comprend: Typhus classique
 Typhus épidémique (à poux)
- A75.1 **Typhus recrudescant [maladie de Brill]**
Comprend: Maladie de Brill-Zinsser
- A75.2 **Typhus à Rickettsia typhi**
Comprend: Typhus murin (à puces)

- A75.3 **Typhus à Rickettsia tsutsugamushi**
Comprend: Fièvre fluviale du Japon
 Typhus des broussailles (de brousse)
- A75.9 **Typhus, sans précision**
Comprend: Typhus SAI
- A77 Fièvre pourprée [rickettsioses à tiques]**
- A77.0 **Fièvre pourprée à Rickettsia rickettsii**
Comprend: Fièvre de Sao Paulo [maculeuse brésilienne]
 Fièvre pourprée des Montagnes rocheuses
- A77.1 **Fièvre pourprée à Rickettsia conorii**
Comprend: Fièvre boutonneuse
 Fièvre de Marseille
 Fièvre exanthématique méditerranéenne
 Typhus à tiques du Kenya
 Typhus africain à tiques
 Typhus indien à tiques
- A77.2 **Fièvre pourprée due à Rickettsia sibirica**
Comprend: Fièvre à tiques du nord de l'Asie
 Typhus à tiques de Sibérie
- A77.3 **Fièvre pourprée due à Rickettsia australis**
Comprend: Typhus à tiques du Queensland
- A77.8 **Autres fièvres pourprées**
- A77.9 **Fièvre pourprée, sans précision**
Comprend: Typhus à tiques SAI
- A78 Fièvre Q**
Comprend: Fièvre du Montana
 Fièvre quadrilatérale
 Infection à Coxiella burnetii
- A79 Autres rickettsioses**
- A79.0 **Fièvre des tranchées**
Comprend: Fièvre de Volhynie
 Fièvre quintane
- A79.1 **Rickettsiose varicelliforme due à Rickettsia akari**
Comprend: Fièvre de Kew Garden
 Rickettsiose vésiculaire
- A79.8 **Autres types précisés de rickettsiose**
Comprend: Rickettsiose à Neorickettsia sennetsu [Ehrlichia sennetsu]
- A79.9 **Rickettsiose, sans précision**
Comprend: Infection à rickettsies SAI

Infections virales du système nerveux central (A80-A89)

- À l'exclusion de: séquelles de
- encéphalite virale (B94.1)
 - poliomyélite (B91)

- A80 Poliomyélite aiguë**
- A80.0 **Poliomyélite paralytique aiguë, postvaccinale**
- A80.1 **Poliomyélite paralytique aiguë, virus sauvage importé**
- A80.2 **Poliomyélite paralytique aiguë, virus sauvage indigène**
- A80.3 **Poliomyélites paralytiques aiguës, autres et sans précision**
- A80.4 **Poliomyélite aiguë non paralytique**
- A80.9 **Poliomyélite aiguë, sans précision**
- A81 Infections atypiques à virus du système nerveux central**
Comprend: maladies à prion du système nerveux central
- A81.0 **Maladie de Creutzfeldt-Jakob**
Comprend: Encéphalopathie spongieuse subaiguë
- A81.1 **Panencéphalite sclérosante subaiguë**
Comprend: Encéphalite à corps d'inclusions de Dawson
 Leucoencéphalopathie sclérosante de Van Bogaert
- A81.2 **Leucoencéphalopathie multifocale progressive**
Comprend: Leucoencéphalopathie multifocale SAI

CLASSIFICATION STATISTIQUE INTERNATIONALE DES MALADIES

- A81.8 **Autres infections atypiques à virus du système nerveux central**
Comprend: Kuru
- A81.9 **Infection atypique à virus du système nerveux central, sans précision**
Comprend: Maladie à prion du système nerveux central SAI
- A82 Rage**
- A82.0 **Rage sylvatique**
- A82.1 **Rage des rues [rage citadine]**
- A82.9 **Rage, sans précision**
- A83 Encéphalite virale transmise par des moustiques**
Comprend: méningo-encéphalite virale transmise par des moustiques
À l'exclusion de: encéphalite à virus West Nile transmise par des moustiques (A92.3)
encéphalomyélite équine du Venezuela (A92.2)
- A83.0 **Encéphalite japonaise**
- A83.1 **Encéphalite équine occidentale**
- A83.2 **Encéphalite équine orientale**
- A83.3 **Encéphalite de Saint-Louis**
- A83.4 **Encéphalite australienne**
Comprend: Maladie virale de Kunjin
- A83.5 **Encéphalite de Californie**
Comprend: Encéphalite de La Crosse
Méningo-encéphalite de Californie
- A83.6 **Maladie à virus de Rocio**
Comprend: Encéphalite à virus de Rocio
- A83.8 **Autres encéphalites virales transmises par des moustiques**
- A83.9 **Encéphalite virale transmise par des moustiques, sans précision**
- A84 Encéphalite virale transmise par des tiques**
Comprend: méningo-encéphalite virale transmise par des tiques
- A84.0 **Encéphalite de la taïga [encéphalite verno-estivale russe]**
- A84.1 **Encéphalite d' Europe centrale transmise par des tiques**
- A84.8 **Autres encéphalites virales transmises par des tiques**
Comprend: Encéphalomyélite ovine [louping ill]
Maladie virale de Powassan
- A84.9 **Encéphalite virale transmise par des tiques, sans précision**
- A85 Autres encéphalites virales, non classées ailleurs**
Comprend: Encéphalomyélite précisée virale NCA
Méningo-encéphalite précisée virale NCA
À l'exclusion de: chorioméningite lymphocytaire (A87.2)
encéphalite (due au)
 - morbilleuse (B05.0)
 - ourlienne (B26.2)
 - virus de l' herpès [herpes simplex] (B00.4)
 - virus de la poliomyélite (A80 .-))
 - zostérienne (B02.0)encéphalomyélite myalgique (G93.3)
- A85.0† **Encéphalite à entérovirus (G05.1*)**
Comprend: Encéphalomyélite à entérovirus
- A85.1† **Encéphalite à adénovirus (G05.1*)**
Comprend: Méningo-encéphalite à adénovirus
- A85.2 **Encéphalite virale transmise par des arthropodes, sans précision**
- A85.8 **Autres encéphalites virales précisées**
Comprend: Encéphalite léthargique
Maladie de Von Economo-Cruchet
- A86 Encéphalite virale, sans précision**
Comprend: Encéphalomyélite virale SAI
Méningo-encéphalite virale SAI
- A87 Méningite virale**

À l'exclusion de: méningite (due au)

- morbillieuse (B05.1)
- ourlienne (B26.1)
- virus de l' herpès [herpes simplex] (B00.3)
- virus de la poliomyélite (A80 .-)
- zostérienne (B02.1)

- A87.0† **Méningite à entérovirus (G02.0*)**
Comprend: Méningite à virus Coxsackie
 Méningite à virus ECHO
- A87.1† **Méningite à adénovirus (G02.0*)**
- A87.2 **Chorioméningite lymphocytaire**
Comprend: Méningo-encéphalite lymphocytaire
- A87.8 **Autres méningites virales**
- A87.9 **Méningite virale, sans précision**
- A88 **Autres infections virales du système nerveux central, non classées ailleurs**
 À l'exclusion de: encéphalite virale SAI (A86)
 méningite virale SAI (A87.9)
- A88.0 **Fièvre exanthématique à entérovirus [exanthème de Boston]**
- A88.1 **Vertige épidémique**
- A88.8 **Autres infections virales précisées du système nerveux central**
- A89 **Infection virale du système nerveux central, sans précision**

Fièvres virales transmises par des arthropodes et fièvres virales hémorragiques (A92-A99)

- A92 **Autres fièvres virales transmises par des moustiques**
 À l'exclusion de: maladie de la Ross River (B33.1)
- A92.0 **Fièvre de Chikungunya**
Comprend: Fièvre hémorragique de Chikungunya
- A92.1 **Fièvre due au virus O' nyong-nyong**
- A92.2 **Fièvre équine vénézuélienne**
Comprend: Encéphalite équine vénézuélienne
 Encéphalomyélite équine vénézuélienne
- A92.3 **Infection à virus West Nile**
Comprend: Encéphalite à West Nile
 Encéphalomyélite à West Nile
 Fièvre à virus West Nile
 Fièvre du Nil occidental
 Méningite à West Nile
 Virus West Nile
 Utiliser un code supplémentaire pour identifier l' une des affections associées suivantes:
 - Faiblesse faciale (G51.9)
 - Paralysie flasque aiguë (G81.0 -)
- A92.4 **Fièvre de la vallée du Rift**
- A92.8 **Autres fièvres virales précisées, transmises par des moustiques**
- A92.9 **Fièvre virale transmise par des moustiques, sans précision**
- A93 **Autres fièvres virales transmises par des arthropodes, non classées ailleurs**
- A93.0 **Fièvre d' Oropouche**
- A93.1 **Fièvre à phlébotome**
Comprend: Fièvre à pappataci
 Fièvre de trois jours
- A93.2 **Fièvre à tiques du Colorado**
- A93.8 **Autres fièvres virales précisées, transmises par des arthropodes**
Comprend: Maladie virale de Piry
 Stomatite vésiculaire virale [fièvre de l' Indiana]
 Syndrome de fièvre sévère avec thrombocytopénie [SFTS]
- A94 **Fièvre virale transmise par des arthropodes, sans précision**
Comprend: Fièvre à arbovirus SAI
 Infection à arbovirus SAI
- A95 **Fièvre jaune**

A95.0	Fièvre jaune sylvatique <i>Comprend:</i> Fièvre jaune de la jungle
A95.1	Fièvre jaune citadine
A95.9	Fièvre jaune, sans précision
A96	Fièvre hémorragique à arénavirus
A96.0	Fièvre hémorragique de Junin <i>Comprend:</i> Fièvre hémorragique d' Argentine
A96.1	Fièvre hémorragique de Machupo <i>Comprend:</i> Fièvre hémorragique de Bolivie
A96.2	Fièvre de Lassa
A96.8	Autres fièvres hémorragiques à arénavirus
A96.9	Fièvre hémorragique à arénavirus, sans précision
A97	Dengue <i>Note:</i> La dengue est une maladie virale transmise par une piqûre de moustique infecté par les virus de la dengue. C' est une maladie qui se présente sous différentes formes cliniques et souvent avec une évolution et des résultats cliniques imprévisibles. La plupart des patients se rétablissent après un évolution clinique limitante non sévère comme de la nausée, vomissements, éruptions cutanées, douleurs. Mais une petite proportion évolue vers une maladie sévère, principalement caractérisée par une fuite de plasma avec ou sans hémorragie, bien que les hémorragies sévères ou une défaillance sévère d' organe peut se produire, avec ou sans choc de la dengue.
A97.0	Dengue sans signes avant-coureurs <i>Comprend:</i> Fièvre dengue hémorragique de grade 1 et 2 Fièvre dengue hémorragique sans signes avant-coureurs
A97.1	Dengue avec signes avant-coureurs <i>Note:</i> Les signes cliniques avant-coureurs sont: douleur ou sensibilité abdominale, saignement des muqueuses, léthargie et/ou agitation, diminution rapide du nombre de plaquettes, augmentation des hématocrites. Les autres signes peuvent inclure: vomissements persistants, accumulation visible de fluides, élargissement du foie de plus de 2 cm. <i>Comprend:</i> Fièvre dengue hémorragique avec signes avant-coureurs
A97.2	Dengue sévère <i>Note:</i> Les signes cliniques comprennent: 1. Fuite sévère de plasma conduisant à un choc (dengue avec syndrome de choc - DSC) et/ou accumulation de fluides avec détresse respiratoire; 2. Hémorragie sévère évaluée ainsi par un clinicien; 3. Implication sévère d' organe: AST ou ALT du foie ≥ 1000 , SNC: altération de la conscience (encéphalite), implication d' autres organes, telle une myocardite ou néphrite. <i>Comprend:</i> Fièvre dengue hémorragique sévère Fièvre dengue sévère
A97.9	Dengue, non précisée <i>Comprend:</i> Fièvre Dengue (FD) SAI
A98	Autres fièvres hémorragiques virales, non classées ailleurs <i>À l' exclusion de:</i> fièvre hémorragique de Chikungunya (A92.0) fièvre hémorragique due au virus de la dengue (A97 .-)
A98.0	Fièvre hémorragique de Crimée [du Congo] <i>Comprend:</i> Fièvre hémorragique d' Asie centrale
A98.1	Fièvre hémorragique d' Omsk
A98.2	Maladie de la forêt de Kyasanur
A98.3	Maladie de Marburg
A98.4	Maladie à virus Ebola
A98.5	Fièvre hémorragique avec syndrome rénal <i>Comprend:</i> Fièvre hémorragique <ul style="list-style-type: none"> • de Corée • épidémique • russe Hantaan (maladie à virus) <ul style="list-style-type: none"> • Maladie à virus de Hantaan avec manifestation rénale Néphropathie épidémique <i>À l' exclusion de:</i> syndrome (cardio)pulmonaire à virus de Hantaan (B33.4†, J17.1*)
A98.8	Autres fièvres hémorragiques virales précisées
A99	Fièvre hémorragique virale, sans précision

Infections virales caractérisées par des lésions cutané-muqueuses (B00-B09)

B00 **Infections par le virus de l' herpès [herpès simplex]**

CLASSIFICATION STATISTIQUE INTERNATIONALE DES MALADIES

À l'exclusion de: herpangine (B08.5)
infection:

- ano-génitale par le virus de l' herpès (A60 .-)
- virale congénitale herpétique (P35.2)

mononucléose due à herpès virus gamma (B27.0)

B00.0 Eczéma herpétique

Comprend: Pustulose varicelliforme de Kaposi

B00.1 Dermite vésiculaire due au virus de l' herpès

Comprend: Dermite vésiculaire de: } due au virus humain type 2 (alpha)

- lèvre
- oreille

Herpès simplex de:

- face
- lèvre

B00.2 Gingivo-stomatite et pharyngo-amygdalite due au virus de l' herpès

Comprend: Pharyngite due au virus de l' herpès

B00.3† Méningite due au virus de l' herpès (G02.0*)

B00.4† Encéphalite due au virus de l' herpès (G05.1*)

Comprend: Encéphalomyélite à herpès simien type 1 (Virus B)
Méningo-encéphalite due au virus de l' herpès

B00.5 Affections oculaires dues au virus de l' herpès

Comprend: Conjunctivite † (H13.1 *)
Dermatite de la paupière † (H03.1 *)
Iridocyclite † (H22.0 *)
Iritis † (H22.0 *)
Kératite † (H19.1 *)
Kératoconjonctivite † (H19.1 *)
Uvéite, antérieure † (H22.0 *) } due au virus de l' herpès

B00.7 Maladie disséminée due au virus de l' herpès

Comprend: Sepsie due au virus de l' herpès

B00.8 Autres formes d' infection due au virus de l' herpès

Comprend: Hépatite † (K77.0*)
Panaris † (L99.8*) } due au virus de l' herpès

B00.9 Infection due au virus de l' herpès, sans précision

Comprend: Infection à herpès simplex SAI

B01 Varicelle

B01.0† Méningite varicelleuse (G02.0*)

B01.1† Encéphalite varicelleuse (G05.1*)

Comprend: Encéphalite post-varicelleuse
Encéphalomyélite varicelleuse

B01.2† Pneumonie varicelleuse (J17.1*)

B01.8 Varicelle avec autres complications

B01.9 Varicelle sans complication

Comprend: Varicelle SAI

B02 Zona [Herpès zoster]

B02.0† Encéphalite zostérienne (G05.1*)

Comprend: Méningo-encéphalite zostérienne

B02.1† Méningite zostérienne (G02.0*)

B02.2† Zona accompagné d' autres manifestations neurologiques

Comprend: Atteinte du ganglion genculé (G53.0 *)
Néuralgie trigémينية (G53.0 *)
Polynévrite (G63.0 *) } post-herpétique

B02.3 Zona ophthalmique

	<i>Comprend:</i>	Blépharite † (H03.1 *) Conjonctivite † (H13.1 *) Iridocyclite † (H22.0 *) Iritis † (H22.0 *) Kératite † (H19.2 *) Kératoconjonctivite † (H19.2 *) Sclérite † (H19.0 *)	} zostérienne
B02.7	Zona disséminé		
B02.8	Zona avec autres complications		
B02.9	Zona sans complication		
	<i>Comprend:</i>	Zona SAI	
B03	Variole		
B04	Monkeypox		
B05	Rougeole		
	<i>Comprend:</i>	morbilli	
	À l' exclusion de:	panencéphalite sclérosante subaiguë (A81.1)	
B05.0†	Rougeole compliquée d' une encéphalite (G05.1*)		
	<i>Comprend:</i>	Encéphalite post-morbilleuse	
B05.1†	Rougeole compliquée d' une méningite (G02.0*)		
	<i>Comprend:</i>	Méningite post-morbilleuse	
B05.2†	Rougeole compliquée d' une pneumonie (J17.1*)		
	<i>Comprend:</i>	Pneumonie post-morbilleuse	
B05.3†	Rougeole compliquée d' une otite moyenne (H67.1*)		
	<i>Comprend:</i>	Otite moyenne post-morbilleuse	
B05.4	Rougeole avec complications intestinales		
B05.8	Rougeole avec autres complications		
	<i>Comprend:</i>	Rougeole compliquée de kératite et de kératoconjonctivite† (H19.2 *)	
B05.9	Rougeole sans complication		
	<i>Comprend:</i>	Rougeole SAI	
B06	Rubéole		
	À l' exclusion de:	rubéole congénitale (P35.0)	
B06.0†	Rubéole avec complications neurologiques		
	<i>Comprend:</i>	Encéphalite (G05.1 *) Méningite (G02.0 *) Méningo-encéphalite (G05.1 *)	} rubéoleuse
B06.8	Rubéole avec autres complications		
	<i>Comprend:</i>	Arthrite† (M01.4 *) Pneumoniet† (J17.1 *)	} rubéoleuse
B06.9	Rubéole sans complication		
	<i>Comprend:</i>	Rubéole SAI	
B07	Verrues d' origine virale		
	<i>Comprend:</i>	verruca • simplex • vulgaire, vulgaris	
	À l' exclusion de:	condylomes ano-génitaux (vénériens) (A63.0) papillome (de) • col de l' utérus (D26.0) • larynx (D14.1) • vessie (D41.4)	
B08	Autres infections virales caractérisées par des lésions cutané-muqueuses, non classées ailleurs		
	À l' exclusion de:	stomatite vésiculaire virale (A93.8)	
B08.0	Autres infections à orthopoxvirus		
	<i>Comprend:</i>	Cowpox Orf Pseudovaccin [nodule des trayeurs] Vaccinia	
	À l' exclusion de:	monkeypox (B04)	
B08.1	Molluscum contagiosum		

- B08.2 **Exanthème subit [sixième maladie] [roséole infantile]**
- B08.3 **Érythème infectieux [cinquième maladie] [mégalythème épidémique]**
- B08.4 **Stomatite vésiculaire avec exanthème, due à un entérovirus**
Comprend: Syndrome pied-main-bouche
- B08.5 **Pharyngite vésiculaire due à un entérovirus**
Comprend: Herpangine
- B08.8 **Autres infections virales précisées, caractérisées par des lésions cutané-muqueuses**
Comprend: Fièvre (de):
 • aphteuse
 • Yaba
 Pharyngite lymphonodulaire à entérovirus
 Syndrome du virus de Tanapox
- B09 **Infection virale caractérisée par des lésions cutané-muqueuses, sans précision**
Comprend: Enanthème }
 Exanthème } viral SAI

Hépatite virale (B15-B19)

Utiliser un code supplémentaire (Chapitre XX), pour identifier le médicament s' il s' agit d' une hépatite post-transfusion.

À l' exclusion de: hépatite à cytomégalovirus (B25.1)
 hépatite herpétique [herpès simplex] (B00.8)
 séquelles d' hépatite virale (B94.2)

B15 Hépatite aiguë A

B15.0 **Hépatite A avec coma hépatique**

B15.9 **Hépatite A sans coma hépatique**

Comprend: Hépatite A (aiguë) (virale) SAI
 Utiliser un code supplémentaire pour identifier toute insuffisance hépatique (K72 .-)

B16 Hépatite aiguë B

B16.0 **Hépatite aiguë B avec agent delta, avec coma hépatique**

B16.1 **Hépatite aiguë B avec agent delta, sans coma hépatique**

Utiliser un code supplémentaire pour identifier toute insuffisance hépatique (K72 .-)

B16.2 **Hépatite aiguë B sans agent delta, avec coma hépatique**

B16.9 **Hépatite aiguë B, sans agent delta et sans coma hépatique**

Comprend: Hépatite B aiguë (virale) SAI
 Utiliser un code supplémentaire pour identifier toute insuffisance hépatique (K72 .-)

B17 Autres hépatites virales aiguës

B17.0 **(Super)infection aiguë par agent delta au cours d' hépatite B chronique**

B17.1 **Hépatite aiguë C**

B17.2 **Hépatite aiguë E**

B17.8 **Autres hépatites virales aiguës précisées**

Comprend: Hépatite aiguë G
 Hépatite non A, non B (aiguë) (virale) NCA

B17.9 **Hépatite virale aiguë, sans précision**

Comprend: Hépatite aiguë infectieuse SAI
 Hépatite aiguë SAI

B18 Hépatite virale chronique

B18.0 **Hépatite virale chronique B avec agent delta**

B18.1 **Hépatite virale chronique B sans agent delta**

Comprend: Hépatite B (virale) SAI

B18.2 **Hépatite virale chronique C**

B18.8 **Autres hépatites virales chroniques**

B18.9 **Hépatite virale chronique, sans précision**


B19 Hépatite virale, sans précision

B19.0 **Hépatite virale, sans précision, avec coma hépatique**

B19.9 **Hépatite virale, sans précision, sans coma hépatique**

Comprend: Hépatite virale SAI

Utiliser un code supplémentaire pour identifier toute insuffisance hépatique (K72 .-)

Immunodéficience humaine virale [VIH] (B24)**B24  Immunodéficience humaine virale [VIH]**

Comprend: Complexe relatif au SIDA [ARC] SAI
 Syndrome d' immunodéficience acquise [SIDA] SAI
 Utiliser un code supplémentaire pour identifier toute résistance aux antimicrobiens (U82-U84) et pour identifier la non-réaction aux antinéoplasiques (U85).
 Utiliser un ou plusieurs codes supplémentaires pour identifier les manifestations du VIH.

À l' exclusion de: exposition au VIH (Z20.6)
 infection asymptomatique par le virus de l' immunodéficience humaine [VIH] (Z21)
 mise en évidence sérologique du VIH non concluante (R75)
 virus de l' immunodéficience humaine [VIH] compliquant la grossesse, l' accouchement et la puerpéralité (O98.7-)

Autres maladies virales (B25-B34)**B25 Maladie à cytomégalovirus**

À l' exclusion de: infection congénitale à cytomégalovirus (P35.1)
 mononucléose à cytomégalovirus (B27.1)

B25.0† **Pneumonie à cytomégalovirus (J17.1*)**B25.1† **Hépatite à cytomégalovirus (K77.0*)**B25.2† **Pancréatite à cytomégalovirus (K87.1*)**B25.8 **Autres maladies à cytomégalovirus**B25.9 **Maladie à cytomégalovirus, sans précision****B26 Oreillons**

Comprend: parotidite
 • épidémique
 • infectieuse

B26.0† **Orchite ourlienne (N51.1*)**B26.1† **Méningite ourlienne (G02.0*)**B26.2† **Encéphalite ourlienne (G05.1*)**B26.3† **Pancréatite ourlienne (K87.1*)**B26.8 **Oreillons avec autres complications**

Comprend: Arthrite† (M01.5 *)
 Myocardite† (I41.1 *)
 Néphrite† (N08.0 *)
 Polynévrite† (G63.0 *)

} ourlienne

B26.9 **Oreillons sans complication**

Comprend: Oreillons SAI
 Parotidite ourlienne SAI

B27 Mononucléose infectieuse

Comprend: angine à monocytes
 fièvre glandulaire
 maladie de Pfeiffer

B27.0 **Mononucléose due à herpès virus gamma**

Comprend: Mononucléose due au virus d' Epstein-Barr

B27.1 **Mononucléose à cytomégalovirus**B27.8 **Autres mononucléoses infectieuses**B27.9 **Mononucléose infectieuse, sans précision****B30 Conjonctivite virale**

À l' exclusion de: affection oculaire
 • due au virus de l' herpès [herpes simplex] (B00.5)
 • zostérienne (B02.3)

B30.0† **Kératoconjonctivite due à un adénovirus (H19.2*)**

Comprend: Kératoconjonctivite épidémique
 Shipyard eye

B30.1† **Conjonctivite due à un adénovirus (H13.1*)**

Comprend: Conjonctivite des piscines
 Conjonctivite folliculaire aiguë due à un adénovirus

B30.2 **Pharyngo-conjonctivite virale**

	<i>Comprend:</i>	Conjonctivite de Béal
B30.3†	Conjonctivite hémorragique aiguë épidémique (entérovirale) (H13.1*)	
	<i>Comprend:</i>	Conjonctivite (due à) <ul style="list-style-type: none"> • entérovirus 70 • virus Coxsackie 24 Conjonctivite hémorragique (aiguë) (épidémique)
B30.8†	Autres conjonctivites virales (H13.1*)	
	<i>Comprend:</i>	Conjonctivite de Newcastle
B30.9	Conjonctivite virale, sans précision	
B33	Autres maladies à virus, non classées ailleurs	
B33.0	Myalgie épidémique	
	<i>Comprend:</i>	Maladie de Bornholm
B33.1	Maladie de la Ross River	
	<i>Comprend:</i>	Fièvre de la Ross River Polyarthrite épidémique exanthémateuse
B33.2	Cardite virale	
B33.3	Infections à rétrovirus, non classées ailleurs	
	<i>Comprend:</i>	Infection à rétrovirus SAI
B33.4†	Syndrome (cardio)pulmonaire de l' hantavirus [SPH] [SCPH] (J17.1*)	
	<i>Comprend:</i>	Maladie due au virus de: <ul style="list-style-type: none"> • Hantaan avec manifestations pulmonaires • Sin Nombre Utiliser un code supplémentaire (N17.9) pour identifier une insuffisance rénale associée au SPH causé par les étiologies des hantavirus des Andes, de Bayou et du canal Black Creek. À l' exclusion de: fièvre hémorragique avec manifestations rénales (A98.5† , N08.0*)
B33.8	Autres maladies à virus précisées	
B34	Infection virale, siège non précisé	
	À l' exclusion de:	infection à rétrovirus SAI (B33.3) infection au virus de l' herpès [herpes simplex] SAI (B00.9) maladie à cytomégalovirus SAI (B25.9) virus, cause de maladies classées dans d' autres chapitres (B97 .-)
B34.0	Infection adénovirale, siège non précisé	
B34.1	Infection entérovirale, siège non précisé	
	<i>Comprend:</i>	Infection SAI à virus: <ul style="list-style-type: none"> • Coxsackie • ECHO
B34.2	Infection coronavirale, siège non précisé	
	À l' exclusion de:	Syndrome respiratoire aigu sévère [SRAS] (U04.9-)
B34.3	Infection parvovirale, siège non précisé	
B34.4	Infection papovavirale, siège non précisé	
B34.8	Autres infections virales, siège non précisé	
B34.9	Infection virale, sans précision	
	<i>Comprend:</i>	Virémie SAI

Mycoses (B35-B49)

	À l' exclusion de:	mycosis fongoïde (C84.0) pneumonite par hypersensibilité aux poussières organiques (J67 .-)
B35	Dermatophytose	
	<i>Comprend:</i>	favus infections causées par les espèces appartenant aux genres Epidermophyton, Microsporum et Trichophyton teigne, tous types, sauf ceux classés en B36.-
B35.0	Teigne de la barbe et du cuir chevelu	
	<i>Comprend:</i>	Kériorion Sycosis mycotique Sycosis trichophytique Teigne tondante
B35.1	Teigne de l' ongle	
	<i>Comprend:</i>	Dermatophytose de l' ongle Onychomycose Onyxis dermatophytique
B35.2	Teigne de la main	
	<i>Comprend:</i>	Dermatophytose de la main Trichophytie de la main

B35.3	Teigne du pied <i>Comprend:</i>	Dermatophytose du pied Pied d'athlète Trichophytie du pied	
B35.4	Teigne de la peau glabre <i>Comprend:</i>	Trichophytie des parties découvertes du corps	
B35.5	Teigne imbriquée <i>Comprend:</i>	Tokelau	
B35.6	Teigne inguinale [Teigne du membre inférieur] <i>Comprend:</i>	Eczéma marginé de Hebra Épidermomycose du pli inguinal Gale des blanchisseurs	
B35.8	Autres dermatophytoses <i>Comprend:</i>	Dermatophytose <ul style="list-style-type: none"> • disséminée • granulomateuse 	
B35.9	Dermatophytose, sans précision <i>Comprend:</i>	Dermatophytose SAI	
B36	Autres mycoses superficielles		
B36.0	Pityriasis versicolor <i>Comprend:</i>	Tinea <ul style="list-style-type: none"> • flava • versicolor 	
B36.1	Tinea nigra <i>Comprend:</i>	Keratomycosis nigricans palmaris Microsporiasis nigra Pityriasis nigra	
B36.2	Piedra blanche <i>Comprend:</i>	Tinea blanca	
B36.3	Piedra noire		
B36.8	Autres mycoses superficielles précisées		
B36.9	Mycose superficielle, sans précision		
B37	Candidose <i>Comprend:</i>	candidiase moniliase	
	<i>À l'exclusion de:</i>	candidose néonatale (P37.5)	
B37.0	Stomatite à Candida <i>Comprend:</i>	Muguet buccal	
B37.1	Candidose pulmonaire		
B37.2	Candidose de la peau et des ongles <i>Comprend:</i>	Onyxis Périorionyxis	} à Candida
	<i>À l'exclusion de:</i>	dermite de couche [serviette] (L22)	
B37.3†	Candidose de la vulve et du vagin (N77.1*) <i>Comprend:</i>	Candidose: <ul style="list-style-type: none"> • vaginale • vulvo-vaginale Vulvo-vaginite à Candida	
B37.4	Candidose d' autres localisations uro-génitales <i>Comprend:</i>	Balanite † (N51.2 *) Urétrite † (N37.0 *)	} à Candida
B37.5†	Méningite à Candida (G02.1*)		
B37.6†	Endocardite à Candida (I39.8*)		
B37.7	Sepsie à Candida		
B37.8	Autres localisations de candidose		
B37.80 🍁	Oesophagite à Candida		
B37.81 🍁	Entérite à Candida		
B37.82 🍁	Cheilite à Candida		

B37.83	🇨🇦	Otite externe à Candida
B37.88	🇨🇦	Autres localisations de candidose
B37.9		Candidose, sans précision <i>Comprend:</i> Muguet SAI
B38		Coccidioïdomycose
B38.0		Coccidioïdomycose pulmonaire aiguë
B38.1		Coccidioïdomycose pulmonaire chronique
B38.2		Coccidioïdomycose pulmonaire, sans précision
B38.3		Coccidioïdomycose cutanée
B38.4†		Méningite à coccidioïdomycose (G02.1*)
B38.7		Coccidioïdomycose disséminée <i>Comprend:</i> Coccidioïdomycose généralisée
B38.8		Autres formes de coccidioïdomycose
B38.9		Coccidioïdomycose, sans précision
B39		Histoplasmosse
B39.0		Histoplasmosse pulmonaire aiguë à <i>Histoplasma capsulatum</i>
B39.1		Histoplasmosse pulmonaire chronique à <i>Histoplasma capsulatum</i>
B39.2		Histoplasmosse pulmonaire à <i>Histoplasma capsulatum</i> , sans précision
B39.3		Histoplasmosse disséminée à <i>Histoplasma capsulatum</i> <i>Comprend:</i> Histoplasmosse généralisée à <i>Histoplasma capsulatum</i>
B39.4		Histoplasmosse à <i>Histoplasma capsulatum</i> , sans précision <i>Comprend:</i> Histoplasmosse américaine
B39.5		Histoplasmosse à <i>Histoplasma duboisii</i> <i>Comprend:</i> Histoplasmosse africaine
B39.9		Histoplasmosse, sans précision
B40		Blastomycose À l' exclusion de: Blastomycose: <ul style="list-style-type: none"> • brésilienne (B41 .-)) • chéloïdienne (B48.0)
B40.0		Blastomycose pulmonaire aiguë
B40.1		Blastomycose pulmonaire chronique
B40.2		Blastomycose pulmonaire, sans précision
B40.3		Blastomycose cutanée
B40.7		Blastomycose disséminée <i>Comprend:</i> Blastomycose généralisée
B40.8		Autres formes de blastomycose
B40.9		Blastomycose, sans précision
B41		Paracoccidioïdomycose <i>Comprend:</i> blastomycose brésilienne maladie de Lutz
B41.0		Paracoccidioïdomycose pulmonaire
B41.7		Paracoccidioïdomycose disséminée <i>Comprend:</i> Paracoccidioïdomycose généralisée
B41.8		Autres formes de paracoccidioïdomycose
B41.9		Paracoccidioïdomycose, sans précision
B42		Sporotrichose
B42.0†		Sporotrichose pulmonaire (J99.8*)
B42.1		Sporotrichose lympho-cutanée
B42.7		Sporotrichose disséminée <i>Comprend:</i> Sporotrichose généralisée
B42.8		Autres formes de sporotrichose <i>Comprend:</i> Sporotrichose cérébrale
B42.9		Sporotrichose, sans précision

B43 Chromomycose [chromoblastomycose] et abcès phaeohyphomycosique**B43.0 Chromomycose cutanée***Comprend:* Dermatite verruqueuse**B43.1 Abcès phaeohyphomycosique du cerveau***Comprend:* Chromomycose cérébrale**B43.2 Abcès et kyste phaeohyphomycosiques sous-cutanés****B43.8 Autres formes de chromomycose****B43.9 Chromomycose, sans précision****B44 Aspergillose***Comprend:* aspergillome

À l'exclusion de: aspergillose bronchopulmonaire allergique (J67.90)

B44.0 Aspergillose pulmonaire invasive**B44.1 Autres aspergilloses pulmonaires****B44.2 Aspergillose amygdalienne****B44.7 Aspergillose disséminée***Comprend:* Aspergillose généralisée**B44.8 Autres formes d' aspergillose****B44.9 Aspergillose, sans précision****B45 Cryptococcose****B45.0 Cryptococcose pulmonaire****B45.1 Cryptococcose cérébrale***Comprend:* Cryptococcose cérébro-méningée
Méningite à cryptococques† (G02.1 *)**B45.2 Cryptococcose cutanée****B45.3 Cryptococcose osseuse****B45.7 Cryptococcose disséminée***Comprend:* Cryptococcose généralisée**B45.8 Autres formes de cryptococcose****B45.9 Cryptococcose, sans précision****B46 Zygomycose****B46.0 Mucormycose pulmonaire****B46.1 Mucormycose rhinocérébrale****B46.2 Mucormycose gastro-intestinale****B46.3 Mucormycose cutanée***Comprend:* Mucormycose sous-cutanée**B46.4 Mucormycose disséminée***Comprend:* Mucormycose généralisée**B46.5 Mucormycose, sans précision****B46.8 Autres zygomycoses***Comprend:* Entomophthorose**B46.9 Zygomycose, sans précision***Comprend:* Phycomycose SAI**B47 Mycétome****B47.0 Eumycétome***Comprend:* Maduromycose
Pied de Madura, mycosique**B47.1 Actinomycétome****B47.9 Mycétome, sans précision***Comprend:* Pied de Madura SAI**B48 Autres mycoses, non classées ailleurs****B48.0 Lobomycose***Comprend:* Blastomycose chéloïdienne
Maladie de Lobo**B48.1 Rhinosporidose**

CLASSIFICATION STATISTIQUE INTERNATIONALE DES MALADIES

B48.2	Allescheriase <i>Comprend:</i> Infection à Pseudallescheria boydii <i>À l'exclusion de:</i> eumycétome (B47.0)
B48.3	Géotrichose <i>Comprend:</i> Stomatite à Geotrichum
B48.4	Pénicilliose
B48.5†	Pneumocystose (J17.2*) <i>Comprend:</i> Pneumonie due à: <ul style="list-style-type: none">• Pneumocystis carinii• Pneumocystis jirovecii
B48.7	Mycoses opportunistes <i>Note:</i> Mycoses causées par des champignons de faible virulence qui ne peuvent donner un état infectieux qu' en raison de la présence de certains facteurs, tels que l' existence d' une maladie débilite, ou l' administration d' agents thérapeutiques immunosuppresseurs ou autres, ou de radiothérapie. La plupart des champignons responsables sont des saprophytes habituels du sol et de végétaux en décomposition.
B48.8	Autres mycoses précisées <i>Comprend:</i> Adiaspiromycose
B49	Mycose, sans précision <i>Comprend:</i> Fongémie SAI

Maladies dues à des protozoaires (B50-B64)

À l'exclusion de: amibiase (A06 .-)
 autres maladies intestinales à protozoaires (A07 .-)

B50	Paludisme à Plasmodium falciparum <i>Comprend:</i> infections mixtes à Plasmodium falciparum et à toute autre espèce de Plasmodium
B50.0	Paludisme à Plasmodium falciparum avec complications cérébrales <i>Comprend:</i> Malaria cérébrale SAI
B50.8	Autre forme sévère et compliquée de paludisme à Plasmodium falciparum <i>Comprend:</i> Malaria sévère ou compliquée à Plasmodium falciparum SAI
B50.9	Paludisme à Plasmodium falciparum, sans précision
B51	Paludisme à Plasmodium vivax <i>Comprend:</i> infections mixtes à Plasmodium vivax et autres espèces de Plasmodium, à l' exception de Plasmodium falciparum <i>À l'exclusion de:</i> infections mixtes avec Plasmodium falciparum (B50 .-)
B51.0	Paludisme à Plasmodium vivax, avec rupture de la rate
B51.8	Paludisme à Plasmodium vivax, avec autres complications
B51.9	Paludisme à Plasmodium vivax, sans complication <i>Comprend:</i> Malaria à Plasmodium vivax SAI
B52	Paludisme à Plasmodium malariae <i>Comprend:</i> infections mixtes à Plasmodium malariae et autres espèces de Plasmodium, à l' exception de Plasmodium falciparum et de Plasmodium vivax <i>À l'exclusion de:</i> infections mixtes avec Plasmodium <ul style="list-style-type: none">• falciparum (B50 .-)• vivax (B51 .-)
B52.0	Paludisme à Plasmodium malariae, avec atteinte rénale
B52.8	Paludisme à Plasmodium malariae, avec autres complications
B52.9	Paludisme à Plasmodium malariae, sans complication <i>Comprend:</i> Malaria à Plasmodium malariae SAI
B53	Autres paludismes confirmés par examen parasitologique
B53.0	Paludisme à Plasmodium ovale <i>À l'exclusion de:</i> infections mixtes avec Plasmodium <ul style="list-style-type: none">• falciparum (B50 .-)• malariae (B52 .-)• vivax (B51 .-)
B53.1	Paludisme à plasmodies simiennes <i>À l'exclusion de:</i> infections mixtes avec Plasmodium <ul style="list-style-type: none">• falciparum (B50 .-)• malariae (B52 .-)• ovale (B53.0)• vivax (B51 .-)
B53.8	Autres paludismes, confirmés par examen parasitologique, non classés ailleurs <i>Comprend:</i> Malaria confirmée par examen parasitologique SAI

- B54 Paludisme, sans précision**
Comprend: Malaria diagnostiquée cliniquement, sans confirmation parasitologique
- B55 Leishmaniose**
- B55.0 Leishmaniose viscérale**
Comprend: Kala-azar
 Leishmaniose dermique après kala-azar
- B55.1 Leishmaniose cutanée**
- B55.2 Leishmaniose cutané-muqueuse**
- B55.9 Leishmaniose, sans précision**
- B56 Trypanosomiase africaine**
- B56.0 Trypanosomiase à *Trypanosoma gambiense***
Comprend: Infection à *Trypanosoma brucei gambiense*
 Maladie du sommeil de l' Afrique occidentale
- B56.1 Trypanosomiase à *Trypanosoma rhodesiense***
Comprend: Infection à *Trypanosoma brucei rhodesiense*
 Maladie du sommeil de l' Afrique orientale
- B56.9 Trypanosomiase africaine, sans précision**
Comprend: Maladie du sommeil SAI
 Trypanosomiase SAI, en des lieux où la trypanosomiase africaine est répandue
- B57 Maladie de Chagas**
Comprend: infection à *Trypanosoma cruzi*
 trypanosomiase américaine
- B57.0† Forme aiguë de la maladie de Chagas, avec atteinte cardiaque (I41.2* , I98.1*)**
Comprend: Forme aiguë de la maladie de Chagas avec
 - atteinte cardiovasculaire NCA (I98.1 *)
 - myocardite (I41.2 *)
- B57.1 Forme aiguë de la maladie de Chagas, sans atteinte cardiaque**
Comprend: Forme aiguë de la maladie de Chagas SAI
- B57.2 Maladie de Chagas (chronique) avec atteinte cardiaque**
Comprend: Maladie de Chagas (chronique) (avec)
 - SAI
 - atteinte cardiovasculaire NCA † (I98.1 *)
 - myocardite † (I41.2 *)
 Trypanosomiase américaine SAI
 Trypanosomiase SAI, en des lieux où la maladie de Chagas est répandue
- B57.3 Maladie de Chagas (chronique) avec atteinte de l' appareil digestif**
- B57.4 Maladie de Chagas (chronique) avec atteinte du système nerveux**
- B57.5 Maladie de Chagas (chronique) avec atteinte d' autre organe**
- B58 Toxoplasmose**
Comprend: infection à *Toxoplasma gondii*
 À l' exclusion de: toxoplasmose congénitale (P37.1)
- B58.0† Oculopathie à *Toxoplasma***
Comprend: Chorioretinite à *Toxoplasma* (H32.0 *)
- B58.1† Hépatite à *Toxoplasma* (K77.0*)**
- B58.2† Méningo-encéphalite à *Toxoplasma* (G05.2*)**
- B58.3† Toxoplasmose pulmonaire (J17.3*)**
- B58.8 Toxoplasmose avec atteinte d' autre organe**
Comprend: Myocardite † (I41.2 *)
 Myosite † (M63.1 *) } à *Toxoplasma*
- B58.9 Toxoplasmose, sans précision**
- B60 Autres maladies dues à des protozoaires, non classées ailleurs**
 À l' exclusion de: cryptosporidiose (A07.2)
 isosporose (A07.3)
 microsporidiose intestinale (A07.8)
- B60.0 Babésiose**
Comprend: Piroplasmose
- B60.1 Acanthamoebiose**

Comprend: Conjonctivite due à Acanthamoeba† (H13.1 *)
Kératoconjonctivite due à Acanthamoeba† (H19.2 *)

B60.2 **Naegleriase**
Comprend: Méningo-encéphalite amibienne primitive† (G05.2 *)

B60.8 **Autres maladies précisées dues à des protozoaires**
Comprend: Microsporidiose

B64 **Maladie due à des protozoaires, sans précision**

Helminthiases (B65-B83)

B65 **Schistosomiase [bilharziose]**

B65.0 **Schistosomiase due à Schistosoma haematobium [schistosomiase urinaire]**

B65.1 **Schistosomiase due à Schistosoma mansoni [schistosomiase intestinale]**

B65.2 **Schistosomiase due à Schistosoma japonicum**
Comprend: Schistosomiase asiatique

B65.3 **Dermite cercarienne**
Comprend: Prurit des nageurs

B65.8 **Autres formes de schistosomiase**
Comprend: Infection à Schistosoma

- intercalatum
- matthei
- mekongi

B65.9 **Schistosomiase, sans précision**

B66 **Autres infections par douves [distomatoses]**

B66.0 **Opisthorchiase**
Comprend: Infection par

- douve du foie du chat
- Opisthorchis (felineus) (viverrini)

B66.1 **Clonorchiasse**
Comprend: Infection à Clonorchis sinensis
Maladie:

- chinoise de la douve du foie
- orientale de la douve du foie

B66.2 **Dicrocoeliase**
Comprend: Infection à:

- Dicrocoelium dendriticum
- petite douve (du foie)

B66.3 **Fasciolase**
Comprend: Infection à Fasciola

- gigantica
- hepatica
- indica

 Maladie due à la douve du foie de mouton

B66.4 **Paragonimiase**
Comprend: Distomatose pulmonaire
Douve pulmonaire
Infection par l' espèce Paragonimus

B66.5 **Fasciolopsiase**
Comprend: Distomatose intestinale
Infection par Fasciolopsis buski

B66.8 **Autres infections par douves précisées**
Comprend: Échinostomose
Hétérophysiase
Métagonimiase
Nanophyététiase
Watsoniase

B66.9 **Infection par douves, sans précision**

B67 **Échinococcose**

Comprend: hydatidose

B67.0 **Infection hépatique à Echinococcus granulosus**

B67.1 **Infection pulmonaire à Echinococcus granulosus**

B67.2 **Infection osseuse à Echinococcus granulosus**

- B67.3 **Infections à Echinococcus granulosus, autres et à localisations multiples**
- B67.4 **Infection à Echinococcus granulosus, sans précision**
- B67.5 **Infection hépatique à Echinococcus multilocularis**
- B67.6 **Infections à Echinococcus multilocularis, autres et à localisations multiples**
- B67.7 **Infection à Echinococcus multilocularis, sans précision**
- B67.8 **Infection hépatique à Echinococcus, sans précision**
- B67.9 **Infections à Echinococcus, autres et sans précision**
Comprend: Échinococcose SAI
- B68 Infection à Taenia [téniaise]**
À l'exclusion de: cysticercose (B69 .-)
- B68.0 **Infection à Taenia solium**
Comprend: Infection par cestodes du porc
- B68.1 **Infection à Taenia saginata**
Comprend: Infection par cestodes:
 - adultes (Taenia saginata)
 - du boeuf
- B68.9 **Infection à Taenia, sans précision**
- B69 Cysticercose**
Comprend: infection par larve de Taenia solium
- B69.0 **Cysticercose du système nerveux central**
- B69.1 **Cysticercose de l'oeil**
- B69.8 **Cysticercose, autres localisations**
- B69.9 **Cysticercose, sans précision**
- B70 Diphyllbothriase et sparganose**
- B70.0 **Diphyllbothriase**
Comprend: Cestodes de poisson (infection)
 Infection à Diphyllbothrium (adulte), (D. latum) (D. pacificum)
À l'exclusion de: diphyllbothriase larvaire (B70.1)
- B70.1 **Sparganose**
Comprend: Diphyllbothriase larvaire
 Infection par
 - larves de Spirometra
 - Sparganum (S.mansonii) (S. proliferum)
 Spiromérose
- B71 Autres infections à cestodes**
- B71.0 **Hyménolépiase**
Comprend: Infection (à) (par):
 - cestodes du rat
 - Hymenolepis nana
- B71.1 **Infection à Dipylidium**
- B71.8 **Autres infections par cestodes, précisées**
Comprend: Cénurose
- B71.9 **Infection par cestodes, sans précision**
Comprend: Infection par cestodes SAI
- B72 Dracunculose**
Comprend: Infection [dracontiaise] (à):
 - Dracunculus medinensis
 - ver de Guinée
- B73 Onchocercose**
Comprend: Cécité des rivières
 Infection à Onchocerca volvulus
 Maladie de Robles
- B74 Filariose**
À l'exclusion de: éosinophilie tropicale (pulmonaire) SAI (J82)
 onchocercose (B73)
- B74.0 **Filariose à Wuchereria bancrofti**

	<i>Comprend:</i>	Bancroftien(ne) • éléphantiasis • filariose
B74.1	Filariose à <i>Brugia malayi</i>	
B74.2	Filariose à <i>Brugia timori</i>	
B74.3	Loase	
	<i>Comprend:</i>	Filariose à <i>Loa loa</i> Infection à <i>Loa loa</i> Oedème de Calabar
B74.4	Mansonellose	
	<i>Comprend:</i>	Infection à <i>Mansonella</i> • ozzardi • perstans • streptocerca
B74.8	Autres filarioses	
	<i>Comprend:</i>	Dirofilariose
B74.9	Filariose, sans précision	
B75	Trichinose	
	<i>Comprend:</i>	Infection à <i>Trichinella</i> Trichinellose
B76	Ankylostomiase	
	<i>Comprend:</i>	uncinariose
B76.0	Ankylostomose	
	<i>Comprend:</i>	Infection à <i>Ancylostoma</i>
B76.1	Nécatorose	
	<i>Comprend:</i>	Infection à <i>Necator americanus</i>
B76.8	Autres ankylostomiasés	
B76.9	Ankylostomiase, sans précision	
	<i>Comprend:</i>	Larva migrans cutanée SAI
B77	Ascaridiase	
	<i>Comprend:</i>	ascaridiase infection à <i>Ascaris</i>
B77.0	Ascaridiase avec complications intestinales	
B77.8	Ascaridiase avec autres complications	
B77.9	Ascaridiase, sans précision	
B78	Anguillulose [strongyloïdose]	
	À l'exclusion de:	trichostrongylose (B81.2)
B78.0	Anguillulose intestinale	
B78.1	Anguillulose cutanée	
B78.7	Anguillulose disséminée	
B78.9	Anguillulose, sans précision	
B79	Infection à <i>Trichuris trichiuria</i>	
	<i>Comprend:</i>	Trichocéphale (infection) (maladie) Trichocéphalose
B80	Oxyurose	
	<i>Comprend:</i>	Entérobiase Infection (à): • nématodes • oxyures
B81	Autres helminthiases intestinales, non classées ailleurs	
	À l'exclusion de:	angiostrongyloïdose due à: • <i>Angiostrongylus cantonensis</i> (B83.2) • <i>Parastrongylus cantonensis</i> (B83.2)
B81.0	Anisakiase	
	<i>Comprend:</i>	Infection à larve d' <i>Anisakis</i>
B81.1	Capillariase intestinale	
	<i>Comprend:</i>	Capillariase SAI Infection à <i>Capillaria philippinensis</i>

À l'exclusion de: capillarose hépatique (B83.8)

B81.2 Trichostrongylose

B81.3 Angiostrongyloïdose [angiostrongylose] intestinale

Comprend: Angiostrongyloïdose [angiostrongylose] due à:
 • Angiostrongylus costaricensis
 • Parastrongylus costaricensis

B81.4 Helminthiases intestinales mixtes

Comprend: Helminthiase mixte SAI
 Infection par helminthes intestinaux classée dans plus d' une des catégories (B65.0-B81.3) et (B81.8)

B81.8 Autres helminthiases intestinales précisées

Comprend: Infection par
 • Oesophagostomum [oesophagostomose]
 • Ternidens deminutus [ternidensiasis]
 • Ternidens diminutus [ternidensiasis]

B82 Parasitose intestinale, sans précision

B82.0 Helminthiase intestinale, sans précision

B82.9 Parasitose intestinale, sans précision

B83 Autres helminthiases

À l'exclusion de: capillarose
 • SAI (B81.1)
 • intestinale (B81.1)

B83.0 Larva migrans viscérale

Comprend: Toxocarose

B83.1 Gnathostomiase

Comprend: Dermatite ou oedème « rampant »

B83.2 Angiostrongyloïdose due à Parastrongylus cantonensis

Comprend: Angiostrongyloïdose due à Angiostrongylus cantonensis
 Méningo-encéphalite à éosinophiles† (G05.2 *)

À l'exclusion de: angiostrongyloïdose [angiostrongylose] intestinale (B81.3)

B83.3 Syngamose

B83.4 Hirudiniase interne

À l'exclusion de: hirudiniase externe (B88.3)

B83.8 Autres helminthiases précisées

Comprend: Acanthocéphalose
 Capillarose hépatique
 Gongyloïdose
 Métastrongylose
 Thélaziose

B83.9 Helminthiase, sans précision

Comprend: Vers SAI
 À l'exclusion de: helminthiase intestinale SAI (B82.0)

Pédiculose, acariase et autres infestations (B85-B89)

B85 Pédiculose et phtiriase

B85.0 Pédiculose due à Pediculus humanus capitis

Comprend: Infestation de la chevelure par des poux

B85.1 Pédiculose due à Pediculus humanus corporis

Comprend: Infestation du corps par des poux

B85.2 Pédiculose, sans précision

B85.3 Phtiriase

Comprend: Infestation par
 • morpions
 • Phthirus pubis

B85.4 Infestation mixte, pédiculose et phtiriase

Comprend: Infestation classée dans plus d' une des catégories B85.0 - B85.3

B86 Gale

Comprend: Prurit dû à la gale

B87 Myiase

Comprend: infestation par larves de mouches

B87.0 Myiase cutanée

	<i>Comprend:</i>	Myiase rampante
B87.1	Myiase de plaie	
	<i>Comprend:</i>	Myiase traumatique
B87.2	Myiase oculaire	
B87.3	Myiase rhinopharyngée	
	<i>Comprend:</i>	Myiase laryngée
B87.4	Myiase auriculaire	
B87.8	Myiase d' autres localisations	
	<i>Comprend:</i>	Myiase: <ul style="list-style-type: none"> • génito-urinaire • intestinale
B87.9	Myiase, sans précision	
B88	Autres infestations	
B88.0	Autres acariases	
	<i>Comprend:</i>	Dermite (due à): <ul style="list-style-type: none"> • acarienne • Demodex • Dermanyssus gallinae • Liponyssoides sanguineus Trombiculose
	<i>À l' exclusion de:</i>	gale (B86)
B88.1	Tungose [infestation par puce-chique]	
B88.2	Autres infestations par arthropodes	
	<i>Comprend:</i>	Scarabiase
B88.3	Hirudiniase externe	
	<i>Comprend:</i>	Infestation par sangsues SAI
	<i>À l' exclusion de:</i>	hirudiniase interne (B83.4)
B88.8	Autres infestations précisées	
	<i>Comprend:</i>	Ichtyoparasitose à Vandellia cirrhosa Linguatulose Porocéphalose
B88.9	Infestation, sans précision	
	<i>Comprend:</i>	Infestation <ul style="list-style-type: none"> • (cutanée) SAI • par acariens SAI Parasites de la peau SAI
B89	Parasitose, sans précision	

Séquelles de maladies infectieuses et parasitaires (B90-B94)

Note: Les catégories (B90-B94) doivent être utilisées pour définir des affections figurant en A00-B89 qui sont la cause de séquelles, elles-mêmes classées ailleurs. Les séquelles comprennent les états précisés comme tels ; elles comprennent également les effets tardifs de maladies classées dans les catégories ci-dessus, s' il est prouvé que la maladie elle-même n' est plus présente. Pour l' utilisation de cette catégorie, se référer aux règles et instructions concernant le codage de la morbidité ou de la mortalité.
Ne doivent pas être utilisées pour des infections chroniques. Codifier les infections courantes à des maladies infectieuses actives ou chroniques, selon le cas.





B90	Séquelles de tuberculose
B90.0	Séquelles de tuberculose du système nerveux central
B90.1	Séquelles de tuberculose génito-urinaire
B90.2	Séquelles de tuberculose des os et des articulations
B90.8	Séquelles de tuberculose d' autres organes
B90.9	Séquelles de tuberculose des voies respiratoires et sans précision
	<i>Comprend:</i> Séquelles de tuberculose SAI
B91	Séquelles de poliomyélite
	<i>À l' exclusion de:</i> syndrome postpolio (G14)
B92	Séquelles de lèpre
B94	Séquelles de maladies infectieuses et parasitaires, autres et non précisées
B94.0	Séquelles de trachome
B94.1	Séquelles d' encéphalite virale

- B94.2 Séquelles d' hépatite virale
- B94.8 Séquelles d' autres maladies infectieuses et parasitaires précisées
- B94.9 Séquelles de maladie infectieuse ou parasitaire, sans précision

Agents d' infections bactériennes, virales et autres (B95-B98)

Note: Ces catégories ne doivent jamais être utilisées pour le codage de la cause principale. Elles sont proposées pour servir, au besoin, de code supplémentaire si l' on désire identifier le ou les agents responsables des maladies classées ailleurs.
Utiliser un code supplémentaire afin d' identifier une résistance aux antimicrobiens (U82-U84)

B95 Streptocoques et staphylocoques, cause de maladies classées dans d' autres chapitres

- B95.0 Streptocoques, groupe A, cause de maladies classées dans d' autres chapitres
- B95.1 Streptocoques, groupe B, cause de maladies classées dans d' autres chapitres
- B95.2 Streptocoques, groupe D et entérocoques, cause de maladies classées dans d' autres chapitres
- B95.20  Streptocoques, groupe D, cause de maladies classées dans d' autres chapitres
- B95.21  Entérocoques, cause de maladies classées dans d' autres chapitres
Comprend: Enterococcus faecalis
Enterococcus faecium
- B95.3 Streptococcus pneumoniae, cause de maladies classées dans d' autres chapitres
- B95.4 Autres streptocoques, cause de maladies classées dans d' autres chapitres
- B95.40  Streptocoques, groupe G, cause de maladies classées dans d' autres chapitres
- B95.48  Autres streptocoques, cause de maladies classées dans d' autres chapitres
- B95.5 Streptocoques non précisés, cause de maladies classées dans d' autres chapitres
- B95.6 Staphylococcus aureus (staphylocoque doré), cause de maladies classées dans d' autres chapitres
- B95.7 Autres staphylocoques, cause de maladies classées dans d' autres chapitres
- B95.8 Staphylocoque non précisé, cause de maladies classées dans d' autres chapitres




B96 Autres agents bactériens précisés, cause de maladies classées dans d' autres chapitres

- B96.0 Mycoplasma pneumoniae, cause de maladies classées dans d' autres chapitres
Comprend: Mycoplasma
- B96.1 Klebsiella pneumoniae [subsp. pneumoniae], cause de maladies classées dans d' autres chapitres
- B96.2 Escherichia coli [E. coli], cause de maladies classées dans d' autres chapitres
- B96.3 Haemophilus influenzae, cause de maladies classées dans d' autres chapitres
- B96.4 Proteus (P. mirabilis) (P. morganii), cause de maladies classées dans d' autres chapitres
- B96.5 Pseudomonas (P. aeruginosa) cause de maladies classées dans d' autres chapitres
- B96.6 Bacillus fragilis, cause de maladies classées dans d' autres chapitres
- B96.7 Clostridium perfringens, cause de maladies classées dans d' autres chapitres
- B96.8 Autres agents bactériens précisés, cause de maladies classées dans d' autres chapitres
Comprend: Campylobacter NCA
À l' exclusion de: entérite à Campylobacter (A04.5)

B97 Virus, cause de maladies classées dans d' autres chapitres

- B97.0 Adénovirus, cause de maladies classées dans d' autres chapitres
- B97.1 Entérovirus, cause de maladies classées dans d' autres chapitres
Comprend: Virus Coxsackie
Virus ECHO
- B97.2 Coronavirus, cause de maladies classées dans d' autres chapitres
- B97.3 Rétrovirus, cause de maladies classées dans d' autres chapitres
Comprend: Lentivirus
Oncovirus
- B97.4 Virus respiratoire syncytial, cause de maladies classées dans d' autres chapitres
- B97.5 Réovirus, cause de maladies classées dans d' autres chapitres
- B97.6 Parvovirus, cause de maladies classées dans d' autres chapitres
- B97.7 Papillovirus, cause de maladies classées dans d' autres chapitres
- B97.8 Autres virus, cause de maladies classées dans d' autres chapitres

CLASSIFICATION STATISTIQUE INTERNATIONALE DES MALADIES

- B97.80  **Virus parainfluenza, cause de maladies classées dans d' autres chapitres**
- B97.81  **Métapneumovirus humain, cause de maladies classées dans d' autres chapitres**
- B97.88  **Autres virus, cause de maladies classées dans d' autres chapitres**

- B98 Autres agents infectieux précisés, cause de maladies classées dans d' autres chapitres**
- B98.0 **Helicobacter pylori [H. pylori], cause de maladies classées dans d' autres chapitres**
- B98.1 **Vibrio vulnificus, cause de maladies classées dans d' autres chapitres**

Autres maladies infectieuses (B99)

- B99 Maladies infectieuses, autres et non précisées**

Chapitre II - Tumeurs (C00-D48)

Note:

1. Tumeurs malignes de sièges mal définis, secondaires ou non précisés

Les catégories C76-C80 comprennent les tumeurs malignes pour lesquelles aucune indication précise du siège primitif du cancer n'est donnée, ou pour lesquelles le cancer est « généralisé », « disséminé » ou « étendu », sans mention du siège primitif. Dans les deux cas, le siège primitif est considéré comme inconnu.

2. Activité fonctionnelle

Toutes les tumeurs sont classifiées dans ce chapitre, qu'elles aient ou non une activité fonctionnelle. On utilisera, au besoin, un code supplémentaire du chapitre IV, pour identifier toute activité fonctionnelle en relation avec une tumeur quelconque. Par exemple, le phéochromocytome malin de la surrénale sécrétant des catécholamines doit être codifié en C74, avec le code supplémentaire E27.5 ; l'adénome basophile de l'hypophyse avec syndrome de Cushing doit être codifié en D35.2, avec le code supplémentaire E24.0.

3. Morphologie

Il y a un certain nombre de groupes morphologiques (histologiques) principaux de tumeurs malignes : les carcinomes, y compris les adénocarcinomes et les épithéliomas spinocellulaires ; les sarcomes ; les autres tumeurs malignes des tissus mous, y compris les mésothéliomes ; les lymphomes (hodgkiniens et non hodgkiniens) ; les leucémies ; les autres tumeurs malignes précisées et de morphologie spécifique d'une topographie et les tumeurs malignes non précisées. Le terme "cancer" est un terme générique et peut être utilisé pour n'importe lequel de ces groupes, bien qu'il soit rarement employé pour les tumeurs malignes des tissus lymphoïde, hématopoïétique et apparentés. Le terme "carcinome" est parfois utilisé, à tort, comme synonyme de "cancer".

La classification des tumeurs dans le chapitre II se fait essentiellement selon le siège, et, en groupes très étendus, selon le comportement de la tumeur. Dans quelques cas exceptionnels, la morphologie est reprise dans le titre de la catégorie et de la sous-catégorie.

Pour identifier le type histologique d'une tumeur donnée, la liste des codes morphologiques de la CIM-O est disponible par téléchargement séparé en ligne. La liste inscrite dans la CIM-10 était périmée parce qu'elle dérivait de la deuxième édition de la Classification internationale des maladies pour l'oncologie (CIM-O). La CIM-O est une classification à deux axes offrant des systèmes de codification indépendants pour la topographie et la morphologie. Ces codes de morphologie comprennent six caractères : les quatre premiers identifient les types histologiques ; le cinquième le type d'évolution (tumeur maligne primitive, tumeur maligne secondaire (métastatique), tumeur in situ, tumeur bénigne, tumeur de nature maligne ou bénigne incertaine) ; le sixième caractère est un code de degré de différenciation pour les tumeurs solides et sert aussi de code spécial pour les lymphomes et les leucémies.

Les listes de la CIM-O peuvent être téléchargées à partir du site web des classifications de l'OMS (en anglais seulement) (www.who.int/classifications).

4. Sous-catégories du chapitre II

Prière de noter l'utilisation spéciale de la sous-catégorie .8 dans ce chapitre [voir note 5]. Là où il a fallu prévoir une catégorie spéciale pour « autres », on a en général fait appel à la sous-catégorie .7.

5. Tumeurs malignes empiétant sur les limites de sièges différents et utilisation de la sous-catégorie .8 (lésion à localisations contiguës)

Les catégories C00 - C75 servent à la classification des tumeurs malignes primitives en fonction de leur point de départ. De nombreuses catégories à trois caractères sont encore divisées en sous-catégories, correspondant aux diverses parties de l'organe en question. Une tumeur qui empiète sur deux ou trois sous-catégories contiguës dans une catégorie à trois caractères et dont le point de départ ne peut être déterminé, devra être classée dans la sous-catégorie .8 (lésion à localisations contiguës) sauf si cette combinaison est explicitement indexée ailleurs. Par exemple, le carcinome de l'oesophage et de l'estomac est classé en C16.0 (cardia), alors que le carcinome de la pointe et de la face inférieure de la langue doit être classé en C02.8. Par ailleurs, le carcinome de la pointe de la langue s'étendant à la face inférieure doit être codé par C02.1, puisque son point de départ, la pointe, est connu. Le terme "lésion à localisations contiguës" implique que l'extension se fait de proche en proche. Les sous-catégories numériquement consécutives ont souvent, mais non toujours, une contiguïté anatomique (par exemple, vessie C67.-) et le codeur devra peut-être consulter des textes d'anatomie afin de déterminer les rapports topographiques.

Dans certains systèmes, il y a parfois chevauchement des limites des catégories à trois caractères. Pour en tenir compte, les sous-catégories suivantes ont été retenues :

C02.8 Lésion à localisations contiguës de la langue	C41.8 Lésion à localisations contiguës des os et du cartilage articulaire
C08.8 Lésion à localisations contiguës des glandes salivaires principal	C49.8 Lésion à localisations contiguës du tissu conjonctif et des autres tissus mous
C14.8 Lésion à localisations contiguës de la lèvre, de la cavité buccale et du pharynx	C57.8 Lésion à localisations contiguës des organes génitaux de la femme
C21.8 Lésion à localisations contiguës du rectum, de l'anus et du canal anal	C63.8 Lésion à localisations contiguës des organes génitaux de l'homme
C24.8 Lésion à localisations contiguës des voies biliaires	C68.8 Lésion à localisations contiguës des organes urinaires
C26.8 Lésion à localisations contiguës de l'appareil digestif	C72.8 Lésion à localisations contiguës du système nerveux central
C39.8 Lésion à localisations contiguës des organes respiratoires et intrathoraciques	

À titre d'exemple, un carcinome de l'estomac et de l'intestin grêle doit être codifié en C26.8 (lésion à localisations contiguës de l'appareil digestif).

6. Tumeurs malignes de tissu ectopique

Les tumeurs malignes de tissu ectopique sont codifiées au siège où elles sont trouvées. Par exemple, les tumeurs malignes ectopiques de l'ovaire sont codifiées sous « ovaire » (C56.-).

7. Emploi de l'index alphabétique pour le codage des tumeurs.

Ce codage doit prendre en compte, outre le siège, la morphologie et l'évolution de la tumeur. Il convient de se référer en premier lieu à l'entrée de l'index alphabétique pour la description morphologique.

Les pages d'introduction du volume 3 comportent des instructions générales sur l'emploi correct de l'index alphabétique. Il convient de consulter les instructions et exemples détaillés relatifs aux tumeurs pour assurer l'utilisation correcte des catégories et des sous-catégories du chapitre II.

8. Utilisation de la Classification internationale des Maladies - Oncologie (CIM-O)

Le chapitre II fournit une classification topographique assez restreinte, voire inexistante, pour certains types morphologiques. Pour toutes les tumeurs, les codes topographiques de la CIM-O font essentiellement appel aux catégories à trois ou quatre caractères utilisées dans le chapitre II pour les tumeurs malignes (C00 - C77, C80.-). Ils fournissent ainsi une plus grande spécificité de siège pour les autres tumeurs (malignes secondaires (métastatiques), bénignes, in situ, ou à évolution imprévisible ou inconnue).

Nous recommandons l' utilisation de la CIM-O aux organismes qui désireraient identifier aussi bien le siège que la morphologie des tumeurs, par exemple les registres du cancer, les hôpitaux spécialisés en oncologie, les départements d' anatomo-pathologie et autres institutions spécialisées en cancérologie.

C00-C14	Tumeurs malignes de la lèvre, de la cavité buccale et du pharynx
C00-C75	Tumeurs malignes, primitives ou présumés primitives, de siège précisé, à l' exception des tissus lymphoïdes, hématopoïétiques et apparentés
C00-C97	Tumeurs malignes
C15-C26	Tumeurs malignes des organes digestifs
C30-C39	Tumeurs malignes des organes respiratoires et intrathoraciques
C40-C41	Tumeurs malignes des os et du cartilage articulaire
C43-C44	Mélanome malin et autres tumeurs malignes de la peau
C45-C49	Tumeurs malignes du tissu mésenchymateux et des tissus mous
C50-C50	Tumeur maligne du sein (C50)
C51-C58	Tumeurs malignes des organes génitaux de la femme
C60-C63	Tumeurs malignes des organes génitaux de l' homme
C64-C68	Tumeurs malignes des voies urinaires
C69-C72	Tumeurs malignes de l' oeil, de l' encéphale et d' autres parties du système nerveux central
C73-C75	Tumeurs malignes de la thyroïde et d' autres glandes endocrines
C76-C80	Tumeurs malignes de sièges mal définis, secondaires et non précisés
C81-C96	Tumeurs malignes des tissus lymphoïdes, hématopoïétiques et apparentés
C97-C97	Tumeurs malignes de sièges multiples indépendants (primitifs) (C97)
D00-D09	Tumeurs in situ
D10-D36	Tumeurs bénignes
D37-D48	Tumeurs à évolution imprévisible ou inconnue

Tumeurs malignes (C00-C97)

Utiliser un code supplémentaire pour indentifier les propriétés de résistance, de non-réaction et réfractaire d' une tumeur aux antinéoplasiques (U85)

Tumeurs malignes, primitives ou présumés primitives, de siège précisé, à l' exception des tissus lymphoïdes, hématopoïétiques et apparentés (C00-C75)

Tumeurs malignes de la lèvre, de la cavité buccale et du pharynx (C00-C14)

C00	Tumeur maligne de la lèvre
	À l' exclusion de: peau de la lèvre (C43.0 , C44.0)
C00.0	Tumeur maligne du bord libre de la lèvre supérieure
	Comprend: Lèvre supérieure
	• SAI
	• extérieur
	• zone d' application du rouge à lèvres
C00.1	Tumeur maligne du bord libre de la lèvre inférieure
	Comprend: Lèvre inférieure
	• SAI
	• extérieur
	• zone d' application du rouge à lèvres
C00.2	Tumeur maligne du bord libre d' une lèvre, sans précision
	Comprend: Extérieur de la lèvre SAI
C00.3	Tumeur maligne de la face interne de la lèvre supérieure
	Comprend: Lèvre supérieure
	• face muqueuse
	• frein
	• muqueuse
	• orale
C00.4	Tumeur maligne de la face interne de la lèvre inférieure
	Comprend: Lèvre inférieure
	• face muqueuse
	• frein
	• muqueuse
	• orale
C00.5	Tumeur maligne de la face interne d' une lèvre, sans précision
	Comprend: Lèvre, sans indication si inférieure ou supérieure
	• face muqueuse
	• frein
	• muqueuse
	• orale

CLASSIFICATION STATISTIQUE INTERNATIONALE DES MALADIES

- C00.6 **Tumeur maligne de la commissure des lèvres**
- C00.8 **Lésion maligne à localisations contiguës de la lèvre**
Note: Voir la remarque 5 au début du chapitre II]
- C00.9 **Tumeur maligne de la lèvre, sans précision**
- C01 **Tumeur maligne de la base de la langue**
Comprend: Face supérieure de la base
Partie fixe de la langue SAI
Tiers postérieur de la langue
- C02 **Tumeur maligne de la langue, parties autres et non précisées**
- C02.0 **Tumeur maligne de la face dorsale de la langue**
Comprend: Deux tiers antérieurs de la langue, face supérieure
À l'exclusion de: face supérieure de la base de la langue (C01)
- C02.1 **Tumeur maligne des bords latéraux de la langue**
Comprend: Pointe de la langue
- C02.2 **Tumeur maligne de la face inférieure de la langue**
Comprend: Deux tiers antérieurs de la langue, face inférieure
Frein de la langue
- C02.3 **Tumeur maligne des deux tiers antérieurs de la langue, sans précision**
Comprend: Partie mobile de la langue SAI
Tiers moyen de la langue SAI
- C02.4 **Tumeur maligne de l'amygdale linguale**
À l'exclusion de: amygdale SAI (C09.9)
- C02.8 **Lésion maligne à localisations contiguës de la langue**
Note: [Voir la remarque 5 au début du chapitre II]
- Comprend:* Tumeur maligne de la langue dont le point de départ ne peut être classé dans aucune des catégories C01-C02.4
- C02.9 **Tumeur maligne de la langue, sans précision**
- C03 **Tumeur maligne de la gencive**
Comprend: gencive
muqueuse (de la crête) alvéolaire
À l'exclusion de: tumeurs malignes odontogéniques (C41.0 - C41.1)
- C03.0 **Tumeur maligne de la gencive supérieure**
- C03.1 **Tumeur maligne de la gencive inférieure**
- C03.9 **Tumeur maligne de la gencive, sans précision**
- C04 **Tumeur maligne du plancher de la bouche**
- C04.0 **Tumeur maligne du plancher antérieur de la bouche**
Comprend: En avant de la jonction prémolaire-canine
- C04.1 **Tumeur maligne du plancher latéral de la bouche**
- C04.8 **Lésion maligne à localisations contiguës du plancher de la bouche**
Note: [Voir la remarque 5 au début du chapitre II]
- C04.9 **Tumeur maligne du plancher de la bouche, sans précision**
- C05 **Tumeur maligne du palais**
- C05.0 **Tumeur maligne de la voûte palatine**
- C05.1 **Tumeur maligne du voile du palais**
À l'exclusion de: paroi rhinopharyngienne du voile du palais (C11.3)
- C05.2 **Tumeur maligne de la luette**
- C05.8 **Lésion maligne à localisations contiguës du palais**
Note: [Voir la remarque 5 au début du chapitre II]
- C05.9 **Tumeur maligne du palais, sans précision**
Comprend: Plafond de la cavité buccale
- C06 **Tumeur maligne de la bouche, parties autres et non précisées**
- C06.0 **Tumeur maligne de la muqueuse de la joue**

CLASSIFICATION STATISTIQUE INTERNATIONALE DES MALADIES

- Comprend:* Face interne de la joue
Muqueuse buccale SAI
- C06.1 Tumeur maligne du vestibule de la bouche**
Comprend: Gouttière: } (supérieure) (inférieure)
• buccale }
• labiale }
- C06.2 Tumeur maligne de la région rétromolaire**
- C06.8 Lésion maligne à localisations contiguës de la bouche, parties autres et non précisées**
Note: [Voir la remarque 5 au début du chapitre II]
- C06.9 Tumeur maligne de la bouche, sans précision**
Comprend: Cavité buccale SAI
Glande salivaire accessoire, siège non précisé
- C07 Tumeur maligne de la glande parotide**
- C08 Tumeur maligne des glandes salivaires principales, autres et non précisées**
À l'exclusion de: glande parotide (C07)
tumeurs malignes des glandes salivaires accessoires:
• SAI (C06.9)
• précisées, classées en fonction de leur siège anatomique
- C08.0 Tumeur maligne de la glande sous-mandibulaire**
Comprend: Glande sous-maxillaire
- C08.1 Tumeur maligne de la glande sublinguale**
- C08.8 Lésion maligne à localisations contiguës des glandes salivaires principales**
Note: [Voir la remarque 5 au début du chapitre II]
- Comprend:* Tumeur maligne des glandes salivaires principales dont le point de départ ne peut être classé dans aucune des catégories C07-C08.1
- C08.9 Tumeur maligne d' une glande salivaire principale, sans précision**
Comprend: Glande salivaire (principale) SAI
- C09 Tumeur maligne de l' amygdale**
À l'exclusion de: amygdale:
• linguale (C02.4)
• pharyngienne (C11.1)
- C09.0 Tumeur maligne de la fosse amygdalienne**
- C09.1 Tumeur maligne du pilier de l' amygdale (antérieur) (postérieur)**
- C09.8 Lésion maligne à localisations contiguës de l' amygdale**
Note: [Voir la remarque 5 au début du chapitre II]
- C09.9 Tumeur maligne de l' amygdale, sans précision**
Comprend: Amygdale
• SAI
• palatine
- C10 Tumeur maligne de l' oropharynx**
À l'exclusion de: amygdale (C09 -.)
- C10.0 Tumeur maligne du sillon glosso-épiglottique**
- C10.1 Tumeur maligne de la face antérieure de l' épiglotte**
Comprend: Épiglotte, bord libre [marge]
Pli(s) glosso-épiglottique(s)
À l'exclusion de: épiglotte (partie sus-hyoïdienne) SAI (C32.1)
- C10.2 Tumeur maligne de la paroi latérale de l' oropharynx**
- C10.3 Tumeur maligne de la paroi postérieure de l' oropharynx**
- C10.4 Tumeur maligne de la fente branchiale**
Comprend: Kyste branchial [siège de la tumeur]
- C10.8 Lésion maligne à localisations contiguës de l' oropharynx**
Note: [Voir la remarque 5 au début du chapitre II]
- Comprend:* Carrefour pharyngo-laryngé de l' oropharynx
- C10.9 Lésion maligne de l' oropharynx, sans précision**
- C11 Tumeur maligne du rhinopharynx**

CLASSIFICATION STATISTIQUE INTERNATIONALE DES MALADIES

- C11.0 Tumeur maligne de la paroi supérieure du rhinopharynx**
Comprend: Plafond du rhinopharynx
- C11.1 Tumeur maligne de la paroi postérieure du rhinopharynx**
Comprend: Amygdale pharyngienne
Tissu adénoïde
- C11.2 Tumeur maligne de la paroi latérale du rhinopharynx**
Comprend: Fosse de Rosenmüller
Orifice de
- trompe auditive
 - trompe d' Eustache
- Récessus pharyngien
- C11.3 Tumeur maligne de la paroi antérieure du rhinopharynx**
Comprend: Bord postérieur de
- choanes
 - cloison nasale
- Paroi rhinopharyngienne (supérieure) (postérieure) du voile du palais
Plancher du rhinopharynx
- C11.8 Lésion maligne à localisations contiguës de rhinopharynx**
Note: [Voir la remarque 5 au début du chapitre II]
- C11.9 Tumeur maligne du rhinopharynx, sans précision**
Comprend: Paroi rhinopharyngienne SAI
- C12 Tumeur maligne du sinus piriforme**
Comprend: Récessus piriforme
- C13 Tumeur maligne de l' hypopharynx**
À l' exclusion de: sinus piriforme (C12)
- C13.0 Tumeur maligne de la région rétro-cricoidienne**
- C13.1 Tumeur maligne du repli ary-épiglottique, versant hypopharyngé**
Comprend: Repli ary-épiglottique
- SAI
 - zone marginale
- À l' exclusion de:* repli ary-épiglottique, versant laryngé (C32.1)
- C13.2 Tumeur maligne de la paroi postérieure de l' hypopharynx**
- C13.8 Lésion maligne à localisations contiguës de l' hypopharynx**
Note: [Voir la remarque 5 au début du chapitre II]
- C13.9 Lésion maligne de l' hypopharynx, sans précision**
Comprend: Paroi hypopharyngée SAI
- C14 Tumeur maligne de la lèvre, de la cavité buccale et du pharynx, de sièges autres et mal définis**
À l' exclusion de: cavité buccale SAI (C06.9)
- C14.0 Tumeur maligne du pharynx, sans précision**
- C14.2 Tumeur maligne de l' anneau de Waldeyer**
- C14.8 Lésion maligne à localisations contiguës de la lèvre, de la cavité buccale et du pharynx**
Note: [Voir la remarque 5 au début du chapitre II]
- Comprend:* Tumeur maligne de la lèvre, de la cavité buccale et du pharynx, dont le point de départ ne peut être classé dans aucune des catégories C00-C14.2

Tumeurs malignes des organes digestifs (C15-C26)

- C15 Tumeur maligne de l' oesophage**
Note: On utilisera au choix l' une des subdivisions suivantes:
.0-.2 selon description anatomique,
.3-.5 selon le tiers supérieur, moyen, inférieur.
On a renoncé volontairement au principe de l' exclusion mutuelle des catégories car ces deux types de classification sont utilisés mais les divisions anatomiques en résultant ne sont pas identiques.
- C15.0 Tumeur maligne de l' oesophage cervical**
- C15.1 Tumeur maligne de l' oesophage thoracique**
- C15.2 Tumeur maligne de l' oesophage abdominal**
- C15.3 Tumeur maligne du tiers supérieur de l' oesophage**
- C15.4 Tumeur maligne du tiers moyen de l' oesophage**

CLASSIFICATION STATISTIQUE INTERNATIONALE DES MALADIES

- C15.5 **Tumeur maligne du tiers inférieur de l'oesophage**
- C15.8 **Lésion maligne à localisations contiguës de l'oesophage**
Note: [Voir la remarque 5 au début du chapitre II]
- C15.9 **Lésion maligne de l'oesophage, sans précision**
- C16 Tumeur maligne de l'estomac**
- C16.0 **Tumeur maligne du cardia**
Comprend: Jonction:
 - cardio-oesophagienne
 - oesophago-gastriqueOesophage et estomac
Orifice oesophagien de l'estomac
- C16.1 **Tumeur maligne du fundus**
- C16.2 **Tumeur maligne du corps de l'estomac**
- C16.3 **Tumeur maligne de l'antre pylorique**
Comprend: Antre de l'estomac
- C16.4 **Tumeur maligne du pylore**
Comprend: Canal pylorique
Prépylore
- C16.5 **Tumeur maligne de la petite courbure de l'estomac, sans précision**
Comprend: Petite courbure de l'estomac, non classée en C16.1 - C16.4
- C16.6 **Tumeur maligne de la grande courbure de l'estomac, sans précision**
Comprend: Grande courbure de l'estomac, non classée en C16.0 - C16.4
- C16.8 **Lésion maligne à localisations contiguës de l'estomac**
Note: [Voir la remarque 5 au début du chapitre II]
- C16.9 **Tumeur maligne de l'estomac, sans précision**
Comprend: Cancer gastrique SAI
- C17 Tumeur maligne de l'intestin grêle**
- C17.0 **Tumeur maligne du duodénum**
- C17.1 **Tumeur maligne du jéjunum**
- C17.2 **Tumeur maligne de l'iléon**
À l'exclusion de: valvule iléo-caecale (C18.0)
- C17.3 **Tumeur maligne du diverticule de Meckel**
- C17.8 **Lésion maligne à localisations contiguës de l'intestin grêle**
Note: [Voir la remarque 5 au début du chapitre II]
- C17.9 **Lésion maligne de l'intestin grêle, sans précision**
- C18 Tumeur maligne du côlon**
- C18.0 **Tumeur maligne du caecum**
Comprend: Valvule iléo-caecale
- C18.1 **Tumeur maligne de l'appendice**
- C18.2 **Tumeur maligne du côlon ascendant**
- C18.3 **Tumeur maligne de l'angle droit du côlon**
- C18.4 **Tumeur maligne du côlon transverse**
- C18.5 **Tumeur maligne de l'angle gauche du côlon**
- C18.6 **Tumeur maligne du côlon descendant**
- C18.7 **Tumeur maligne du côlon sigmoïde**
Comprend: Sigmoïde [côlon pelvien]
À l'exclusion de: jonction recto-sigmoïdienne (C19)
- C18.8 **Lésion maligne à localisations contiguës du côlon**
Note: [Voir la remarque 5 au début du chapitre II]
- C18.9 **Tumeur maligne du côlon, sans précision**
Comprend: Gros intestin SAI
- C19 Tumeur maligne de la jonction recto-sigmoïdienne**

Comprend: Côlon avec rectum
Recto-sigmoïde (côlon)
Réflexion pelvi-péritonéale

C20 Tumeur maligne du rectum

Comprend: Ampoule rectale

C21 Tumeur maligne de l'anus et du canal anal

C21.0 Tumeur maligne de l'anus, sans précision

À l'exclusion de: marge } anale (C43.5 , C44.5)
peau }
peau périanale (C43.5 , C44.5)

C21.1 Tumeur maligne du canal anal

Comprend: Sphincter anal

C21.2 Tumeur maligne de la zone cloacale

C21.8 Lésion maligne à localisations contiguës du rectum, de l'anus et du canal anal

Note: [Voir la remarque 5 au début du chapitre II]

Comprend: Ano-rectale
Jonction ano-rectale
Tumeur maligne du rectum, de l'anus et du canal anal dont le point de départ ne peut être classé dans aucune des catégories C20-C21.2

C22 Tumeur maligne du foie et des voies biliaires intrahépatiques

À l'exclusion de: tumeur maligne secondaire du foie (C78.7)
voies biliaires SAI (C24.9)

C22.0 Carcinome cellule du foie

Comprend: Carcinome hépatocellulaire
Hépatome (malin)

C22.1 Carcinome du canal biliaire intrahépatique

Comprend: Cholangiocarcinome

C22.2 Hépatoblastome

C22.3 Angiosarcome du foie

Comprend: Sarcome des cellules de Kupffer

C22.4 Autres sarcomes du foie

C22.7 Autres carcinomes du foie précisés

C22.9 Tumeur maligne du foie, sans précision

C23 Tumeur maligne de la vésicule biliaire

C24 Tumeurs malignes des voies biliaires, autres et non précisées

À l'exclusion de: voie biliaire intra-hépatique (C22.1)

C24.0 Tumeur maligne du canal biliaire extra-hépatique

Comprend: Canal:
• biliaire SAI
• cholédoque
• cystique
• hépatique

C24.1 Tumeur maligne de l'ampoule de Vater

C24.8 Lésion maligne à localisations contiguës des voies biliaires

Note: [Voir la remarque 5 au début du chapitre II]

Comprend: Tumeur maligne
• affectant à la fois les canaux biliaires intra et extra-hépatiques
• des voies biliaires dont le point de départ ne peut être classé dans aucune des catégories C22.0-C24.1

C24.9 Lésion maligne d'une voie biliaire, sans précision

C25 Tumeur maligne du pancréas

C25.0 Tumeur maligne de la tête du pancréas

C25.1 Tumeur maligne du corps du pancréas

C25.2 Tumeur maligne de la queue du pancréas

C25.3 Tumeur maligne du canal pancréatique

C25.4 Tumeur maligne du pancréas endocrine

CLASSIFICATION STATISTIQUE INTERNATIONALE DES MALADIES

- Comprend:* îlots de Langerhans
- C25.7 **Tumeur malignes d' autres parties du pancréas**
Comprend: Col du pancréas
- C25.8 **Lésion maligne à localisations contiguës du pancréas**
Note: [Voir la remarque 5 au début du chapitre II]
- C25.9 **Tumeur maligne du pancréas, partie non précisée**
- C26 **Tumeur maligne des organes digestifs, de sièges autres et mal définis**
À l' exclusion de: péritoine et rétropéritoine (C48 .-)
- C26.0 **Tumeur maligne du tractus intestinal, partie non précisée**
Comprend: Intestin SAI
- C26.1 **Tumeur maligne de la rate**
À l' exclusion de: lymphome de Hodgkin (C81.-)
lymphome folliculaire (C82.-)
lymphome non hodgkinien, de types autres et non précisés (C85.-)
lymphome non-folliculaire (C83.-)
lymphomes à cellules T/NK matures (C84.-)
- C26.8 **Lésion maligne à localisations contiguës de l' appareil digestif**
Note: [Voir la remarque 5 au début du chapitre II]
- Comprend:* Tumeur maligne des organes digestifs dont le point de départ ne peut être classé dans aucune des catégories C15-C26.1
À l' exclusion de: jonction cardio-oesophagienne (C16.0)
- C26.9 **Tumeurs malignes d' autres sièges mal définis de l' appareil digestif**
Comprend: Tractus gastro-intestinal SAI
Tube ou appareil digestif SAI

Tumeurs malignes des organes respiratoires et intrathoraciques (C30-C39)

- Comprend:* oreille moyenne
À l' exclusion de: mésothéliome (C45 .-)
- C30 **Tumeur maligne des fosses nasales et de l' oreille moyenne**
- C30.0 **Tumeur maligne des fosses nasales**
À l' exclusion de: bord postérieur de la cloison nasale et des choanes (C11.3)
bulbe olfactif (C72.2)
nez SAI (C76.0)
os du nez (C41.0)
peau du nez (C43.3 , C44.3)
- C30.00 🍁 **Tumeur maligne du vestibule des fosses nasales**
- C30.01 🍁 **Tumeur maligne d' autres parties des fosses nasales**
Comprend: Cartilage du nez
Cloison nasale
Cornets
Partie interne du nez
- C30.1 **Tumeur maligne de l' oreille moyenne**
Comprend: Cellules mastoïdiennes
Oreille interne
Trompe d' Eustache
À l' exclusion de: cartilage de l' oreille (C49.0)
conduit auditif (externe) (C43.2 , C44.2)
orifice de la trompe d' Eustache (C11.2)
os de l' oreille (méat) (C41.0)
peau de l' oreille (externe) (C43.2 , C44.2)
- C31 **Tumeur maligne des sinus de la face**
- C31.0 **Tumeur maligne du sinus maxillaire**
Comprend: Antre (de Highmore) (maxillaire)
- C31.1 **Tumeur maligne du sinus ethmoïdal**
- C31.2 **Tumeur maligne du sinus frontal**
- C31.3 **Tumeur maligne du sinus sphénoïdal**
- C31.8 **Lésion maligne à localisations contiguës des sinus de la face**

Note: [Voir la remarque 5 au début du chapitre II]

C31.9 **Tumeur maligne d' un sinus de la face, sans précision**

C32 Tumeur maligne du larynx

C32.0 **Tumeur maligne de la glotte**

Comprend: Corde vocale (vraie) SAI
Musculature intrinsèque du larynx

C32.1 **Tumeur maligne de l' étage sus-glottique**

Comprend: Bandes ventriculaires
Épiglotte (partie sus-hyoïdienne) SAI
Face postérieure (laryngé) de l' épiglotte
Fausses cordes vocales
Larynx extrinsèque

À l' exclusion de: Repli ary-épiglottique, versant laryngé
face antérieure de l' épiglotte (C10.1)
repli ary-épiglottique

- SAI (C13.1)
- versant hypopharyngé (C13.1)
- zone marginale (C13.1)

C32.2 **Tumeur maligne de l' étage sous-glottique**

C32.3 **Tumeur maligne du cartilage laryngé**

C32.8 **Lésion maligne à localisations contiguës du larynx**

Note: [Voir la remarque 5 au début du chapitre II]

C32.9 **Tumeur maligne du larynx, sans précision**


C33 Tumeur maligne de la trachée

C34 Tumeur maligne des bronches et du poumon

C34.0 **Tumeur maligne de la bronche souche**


Comprend: Éperon trachéal (carène)
Hile (du poumon)

C34.00  **Tumeur maligne de la bronche souche droite**

C34.01  **Tumeur maligne de la bronche souche gauche**

C34.09  **Tumeur maligne de la bronche souche, côté non précisé**

C34.1 **Tumeur maligne du lobe supérieur, bronches ou poumon**


C34.10  **Tumeur maligne du lobe supérieur, bronches ou poumon droits**


C34.11  **Tumeur maligne du lobe supérieur, bronches ou poumon gauches**

C34.19  **Tumeur maligne du lobe supérieur, bronches ou poumon, côté non précisé**

C34.2 **Tumeur maligne du lobe moyen, bronches ou poumon**

C34.3 **Tumeur maligne du lobe inférieur, bronches ou poumon**


C34.30  **Tumeur maligne du lobe inférieur, bronches ou poumon droits**


C34.31  **Tumeur maligne du lobe inférieur, bronches ou poumon gauches**

C34.39  **Tumeur maligne du lobe inférieur, bronches ou poumon, côté non précisé**

C34.8 **Lésion maligne à localisations contiguës des bronches et du poumon**

Note: [Voir la note 5 au début du chapitre II]

C34.80  **Tumeur maligne à localisations contiguës des bronches et du poumon droits**


C34.81  **Tumeur maligne à localisations contiguës des bronches et du poumon gauches**

C34.89  **Tumeur maligne à localisations contiguës des bronches et du poumon, côté non précisé**

C34.9 **Tumeur maligne des bronches ou d' un poumon, sans précision**

C34.90  **Tumeur maligne des bronches ou du poumon droits, sans précision**

C34.91  **Tumeur maligne des bronches ou du poumon gauches, sans précision**

C34.99  **Tumeur maligne des bronches ou d' un poumon, sans précision, côté non précisé**

C37 Tumeur maligne du thymus**C38 Tumeur maligne du coeur, du médiastin et de la plèvre**

À l'exclusion de: mésothéliome (C45 .-)

C38.0 Tumeur maligne du coeur

Comprend: Endocarde
Myocarde
Oreillette
Péricarde

À l'exclusion de: gros vaisseaux (C49.3)

C38.1 Tumeur maligne du médiastin antérieur**C38.2 Tumeur maligne du médiastin postérieur****C38.3 Tumeur maligne du médiastin, partie non précisée****C38.4 Tumeur maligne de la plèvre****C38.8 Lésion maligne à localisations contiguës du coeur, du médiastin et de la plèvre**

Note: [Voir la remarque 5 au début du chapitre II]

C39 Tumeur maligne de l'appareil respiratoire et des organes intrathoraciques, de sièges autres et mal définis

À l'exclusion de: intrathoracique SAI (C76.1)
thoracique SAI (C76.1)

C39.0 Tumeur maligne des voies respiratoires supérieures, partie non précisée**C39.8 Lésion maligne à localisations contiguës des organes respiratoires et intrathoraciques**

Note: [Voir la remarque 5 au début du chapitre II]

Comprend: Tumeur maligne des organes respiratoires et intrathoraciques dont le point de départ ne peut être classé dans aucune des catégories C30-C39.0

C39.9 Tumeur maligne d'autres sièges mal définis de l'appareil respiratoire

Comprend: Voies respiratoires SAI

Tumeurs malignes des os et du cartilage articulaire (C40-C41)

À l'exclusion de: moelle osseuse SAI (C96.7)
synoviale (C49 .-)

C40 Tumeur maligne des os et du cartilage articulaire des membres**C40.0 Tumeur maligne de l'omoplate et des os longs du membre supérieur****C40.1 Tumeur maligne des os courts du membre supérieur****C40.2 Tumeur maligne des os longs du membre inférieur****C40.3 Tumeur maligne des os courts du membre inférieur****C40.8 Lésion maligne à localisations contiguës des os et du cartilage articulaire des membres**

Note: [Voir la remarque 5 au début du chapitre II]

C40.9 Tumeur maligne des os et du cartilage articulaire d'un membre, sans précision**C41 Tumeur maligne des os et du cartilage articulaire, de sièges autres et non précisés**

À l'exclusion de: cartilage de
• larynx (C32.3)
• membres (C40 .-)
• nez (C30.0)
• oreille (C49.0)
os des membres (C40 .-)

C41.0 Tumeur maligne des os du crâne et de la face

À l'exclusion de: carcinome, tout type, sauf intra-osseux ou odontogène de
• mâchoire supérieure (C03.0)
• sinus maxillaire (C31.0)
maxillaire inférieur (C41.1)

C41.00  Tumeur maligne des os crânio-faciaux

- Comprend:*
- Os:
- ethmoïde
 - frontal
 - occipital
 - orbital
 - pariétal
 - sphénoïde
 - temporal

C41.01  **Tumeur maligne des os maxillo-faciaux**

- Comprend:* Cornets
Mâchoire supérieure
Maxillaire (supérieur)
Os:
• face (SAI)
• malaire
• nez
Vomer

C41.1 **Tumeur maligne du mandibule**

- Comprend:* Articulation temporo-mandibulaire
Maxillaire inférieur
À l'exclusion de: carcinome, tout type, sauf intra-osseux ou odontogène de
• mâchoire SAI (C03.9)
• inférieure (C03.1)
mâchoire supérieure (C41.0)

C41.2 **Tumeur maligne de la colonne vertébrale**

- À l'exclusion de:* sacrum et coccyx (C41.4)

C41.3 **Tumeur maligne des côtes, du sternum et de la clavicule**

C41.4 **Tumeur maligne des os du bassin, du sacrum et du coccyx**

C41.8 **Lésion maligne à localisations contiguës des os et du cartilage articulaire**

- Note:* [Voir la note 5 au début du chapitre II]
Comprend: Tumeur maligne de l' os et du cartilage articulaire dont le point de départ ne peut être classé dans aucune des catégories C40-C41.4

C41.9 **Tumeur maligne des os et du cartilage articulaire, sans précision**

Mélanome malin et autres tumeurs malignes de la peau (C43-C44)

C43 **Mélanome malin de la peau**

- À l'exclusion de:* mélanome malin de la peau des organes génitaux (C51-C52 , C60.- , C63.-)

C43.0 **Mélanome malin de la lèvre**

- À l'exclusion de:* extérieur de la lèvre (C00.0-C00.2)

C43.1 **Mélanome malin de la paupière, y compris le canthus**

C43.2 **Mélanome malin de l' oreille et du conduit auditif externe**

C43.3 **Mélanome malin de la face, parties autres et non précisées**

C43.4 **Mélanome malin du cuir chevelu et du cou**

C43.5 **Mélanome malin du tronc**

- Comprend:* Marge } anale
Peau }

Peau (du):

- périanale
- sein

- À l'exclusion de:* anus SAI (C21.0)

C43.6 **Mélanome malin du membre supérieur, y compris l' épaule**

C43.7 **Mélanome malin du membre inférieur, y compris la hanche**

C43.8 **Lésion à localisations contiguës d' un mélanome malin de la peau**

- Note:* [Voir la remarque 5 au début du chapitre II]

C43.9 **Mélanome malin de la peau, sans précision**

- Comprend:* Mélanome (malin) SAI

C44 **Autres tumeurs malignes de la peau**

- Comprend:* tumeur maligne de
• glandes sébacées
• sudoripares

CLASSIFICATION STATISTIQUE INTERNATIONALE DES MALADIES

À l'exclusion de: mélanome malin de la peau (C43 .-)
peau des organes génitaux (C51-C52 , C60.- , C63.-)
sarcome de Kaposi (C46 .-)

C44.0 Tumeur maligne de la face cutanée de la lèvre

Comprend: Carcinome basocellulaire de la lèvre

À l'exclusion de: tumeur maligne de la lèvre (C00 .-)

C44.1 Tumeur maligne de la peau de la paupière, y compris le canthus

À l'exclusion de: tissu conjonctif de la paupière (C49.0)

C44.2 Tumeur maligne de la peau de l'oreille et du conduit auditif externe

À l'exclusion de: tissu conjonctif de l'oreille (C49.0)

C44.3 Tumeur maligne de la peau de la face, parties autres et non précisées

C44.4 Tumeur maligne de la peau du cuir chevelu et du cou

C44.5 Tumeur maligne de la peau du tronc

Comprend: Marge } anale
Peau }

Peau (du):

- périanale
- sein

À l'exclusion de: anus SAI (C21.0)

C44.6 Tumeur maligne de la peau du membre supérieur, y compris l'épaule

C44.7 Tumeur maligne de la peau du membre inférieur, y compris la hanche

C44.8 Lésion maligne à localisations contiguës de la peau

Note: [Voir la remarque 5 au début du chapitre II]

C44.9 Tumeur maligne de la peau, sans précision

Tumeurs malignes du tissu mésothélial et des tissus mous (C45-C49)

C45 Mésothéliome

C45.0 Mésothéliome de la plèvre

À l'exclusion de: autres tumeurs malignes de la plèvre (C38.4)

C45.1 Mésothéliome du péritoine

Comprend: Épiploon
Mésentère
Mésocôlon
Péritoine (pariétal) (pelvien)

À l'exclusion de: autres tumeurs malignes du péritoine (C48 .-)

C45.2 Mésothéliome du péricarde

À l'exclusion de: autres tumeurs malignes du péricarde (C38.0)

C45.7 Mésothéliome d'autres sièges

C45.9 Mésothéliome, sans précision

C46 Sarcome de Kaposi

C46.0 Sarcome de Kaposi de la peau

C46.1 Sarcome de Kaposi des tissus mous

C46.2 Sarcome de Kaposi du palais

C46.3 Sarcome de Kaposi des ganglions lymphatiques

C46.7 Sarcome de Kaposi d'autres sièges

C46.70 Sarcome de Kaposi de sièges gastro-intestinaux

C46.71 Sarcome de Kaposi du poumon

C46.78 Sarcome de Kaposi d'autres sièges

C46.8 Sarcome de Kaposi d'organes multiples

C46.9 Sarcome de Kaposi, sans précision

C47 Tumeur maligne des nerfs périphériques et du système nerveux autonome

Comprend: nerfs et ganglions sympathiques et parasymphatiques

C47.0 Tumeur maligne des nerfs périphériques de la tête, de la face et du cou

À l'exclusion de: nerfs périphériques de l'orbite (C69.6)

CLASSIFICATION STATISTIQUE INTERNATIONALE DES MALADIES

- C47.1 **Tumeur maligne des nerfs périphériques du membre supérieur, y compris l'épaule**
- C47.2 **Tumeur maligne des nerfs périphériques du membre inférieur, y compris la hanche**
- C47.3 **Tumeur maligne de nerfs périphériques du thorax**
- C47.4 **Tumeur maligne de nerfs périphériques de l'abdomen**
- C47.5 **Tumeur maligne de nerfs périphériques du bassin**
- C47.6 **Tumeur maligne de nerfs périphériques du tronc, sans précision**
- C47.8 **Lésion maligne à localisations contiguës des nerfs périphériques et du système nerveux autonome**
Note: [Voir la remarque 5 au début du chapitre II]
- C47.9 **Tumeur maligne des nerfs périphériques et du système nerveux autonome, sans précision**
- C48 Tumeur maligne du rétropéritoine et du péritoine**
À l'exclusion de: mésothéliome (C45 .-)
sarcome de Kaposi (C46.1)
- C48.0 **Tumeur maligne du rétropéritoine**
- C48.1 **Tumeur maligne de parties précisées du péritoine**
Comprend: Épiploon
Mésentère
Mésocôlon
Péritoine
• pariétal
• pelvien
- C48.2 **Tumeur maligne du péritoine, sans précision**
- C48.8 **Lésion maligne à localisations contiguës du rétropéritoine et du péritoine**
Note: [Voir la remarque 5 au début du chapitre II]
- C49 Tumeur maligne d'autre tissu conjonctif et tissu mou**
Comprend: bourse séreuse
cartilage
fascia
ligament, sauf de l'utérus
muscle
synoviale
tendon (gaine)
tissu adipeux
vaisseau lymphatique
vaisseau sanguin
À l'exclusion de: cartilage (du)
• articulaire (C40-C41)
• larynx (C32.3)
• nez (C30.0)
mésothéliome (C45 .-)
nerfs périphériques et du système nerveux autonome (C47 .-)
péritoine (C48 .-)
rétropéritoine (C48.0)
sarcome de Kaposi (C46 .-)
tissu conjonctif du sein (C50 .-)
- C49.0 **Tumeur maligne du tissu conjonctif et du tissu mou de la tête, de la face et du cou**
Comprend: Tissu conjonctif de
• oreille
• paupière
À l'exclusion de: tissu conjonctif de l'orbite (C69.6)
- C49.1 **Tumeur maligne du tissu conjonctif et du tissu mou du membre supérieur, y compris l'épaule**
- C49.2 **Tumeur maligne du tissu conjonctif et du tissu mou du membre inférieur, y compris la hanche**
- C49.3 **Tumeur maligne du tissu conjonctif et du tissu mou du thorax**
Comprend: Aisselle
Diaphragme
Gros vaisseaux
À l'exclusion de: coeur (C38.0)
médiastin (C38.1-C38.3)
sein (C50 .-)
thymus (C37)
- C49.4 **Tumeur maligne du tissu conjonctif et du tissu mou de l'abdomen**

CLASSIFICATION STATISTIQUE INTERNATIONALE DES MALADIES

Comprend: Hypocondre
Paroi abdominale

C49.5 **Tumeur maligne du tissu conjonctif et du tissu mou du bassin**

Comprend: Aine
Fesse
Périnée

C49.6 **Tumeur maligne du tissu conjonctif et du tissu mou du tronc, sans précision**

Comprend: Dos SAI

C49.8 **Lésion maligne à localisations contiguës du tissu conjonctif et du tissu mou**

Note: [Voir la remarque 5 au début du chapitre II]

Comprend: Tumeur maligne du tissu conjonctif et des autres tissus mous dont le point de départ ne peut être classé dans aucune des catégories C47-C49.6


C49.9 **Tumeur maligne du tissu conjonctif et du tissu mou, sans précision**

Tumeur maligne du sein (C50)

C50 **Tumeur maligne du sein**

Comprend: tissu conjonctif du sein
À l'exclusion de: peau du sein (C43.5 , C44.5)

C50.0 **Tumeur maligne du mamelon et de l'aréole**

C50.00  Tumeur maligne du mamelon et de l'aréole droits

C50.01  Tumeur maligne du mamelon et de l'aréole gauches

C50.09  Tumeur maligne du mamelon et de l'aréole, côté non précisé


C50.1 **Tumeur maligne de la partie centrale du sein**


C50.10  Tumeur maligne de la partie centrale du sein droit

C50.11  Tumeur maligne de la partie centrale du sein gauche

C50.19  Tumeur maligne de la partie centrale du sein, côté non précisé


C50.2 **Tumeur maligne du quadrant supéro-interne du sein**


C50.20  Tumeur maligne du quadrant supéro-interne du sein droit

C50.21  Tumeur maligne du quadrant supéro-interne du sein gauche

C50.29  Tumeur maligne du quadrant supéro-interne du sein, côté non précisé


C50.3 **Tumeur maligne du quadrant inféro-interne du sein**

C50.30  Tumeur maligne du quadrant inféro-interne du sein droit

C50.31  Tumeur maligne du quadrant inféro-interne du sein gauche

C50.39  Tumeur maligne du quadrant inféro-interne du sein, côté non précisé


C50.4 **Tumeur maligne du quadrant supéro-externe du sein**


C50.40  Tumeur maligne du quadrant supéro-externe du sein droit

C50.41  Tumeur maligne du quadrant supéro-externe du sein gauche

C50.49  Tumeur maligne du quadrant supéro-externe du sein, côté non précisé

C50.5 **Tumeur maligne du quadrant inféro-externe du sein**

C50.50  Tumeur maligne du quadrant inféro-externe du sein droit


C50.51  Tumeur maligne du quadrant inféro-externe du sein gauche

C50.59  Tumeur maligne du quadrant inféro-externe du sein, côté non précisé

C50.6 **Tumeur maligne du prolongement axillaire du sein**







C50.60  Tumeur maligne du prolongement axillaire du sein droit

C50.61  Tumeur maligne du prolongement axillaire du sein gauche

C50.69  Tumeur maligne du prolongement axillaire du sein, côté non précisé

C50.8 **Lésion maligne à localisations contiguës du sein**

Note: [Voir la remarque 5 au début du chapitre II]

- C50.80  Lésion maligne à localisations contiguës du sein droit
- C50.81  Lésion maligne à localisations contiguës du sein gauche
- C50.89  Lésion maligne à localisations contiguës du sein, côté non précisé
- C50.9 **Tumeur maligne du sein, partie non précisée**
- C50.90  Tumeur maligne du sein droit, partie non précisée
- C50.91  Tumeur maligne du sein gauche, partie non précisée
- C50.99  Tumeur maligne du sein, partie non précisée, côté non précisé

Tumeurs malignes des organes génitaux de la femme (C51-C58)

Comprend: peau des organes génitaux de la femme

C51 Tumeur maligne de la vulve

- C51.0 **Tumeur maligne de la grande lèvre**
Comprend: Glande de Bartholin
- C51.1 **Tumeur maligne de la petite lèvre**
- C51.2 **Tumeur maligne du clitoris**
- C51.8 **Lésion maligne à localisations contiguës de la vulve**
Note: [Voir la remarque 5 au début du chapitre II]

- C51.9 **Tumeur maligne de la vulve, sans précision**
Comprend: Organes génitaux externes de la femme SAI

C52 Tumeur maligne du vagin

C53 Tumeur maligne du col de l' utérus

- C53.0 **Tumeur maligne de l' endocol**
- C53.1 **Tumeur maligne de l' exocol**
- C53.8 **Lésion maligne à localisations contiguës du col de l' utérus**
Note: [Voir la remarque 5 au début du chapitre II]

- C53.9 **Tumeur maligne du col de l' utérus, sans précision**




C54 Tumeur maligne du corps de l' utérus

- C54.0 **Tumeur maligne de l' isthme de l' utérus**
Comprend: Segment inférieur de l' utérus
- C54.1 **Tumeur maligne de l' endomètre**
- C54.2 **Tumeur maligne du myomètre**
- C54.3 **Tumeur maligne du fond de l' utérus**
- C54.8 **Lésion maligne à localisations contiguës du corps de l' utérus**
Note: [Voir la remarque 5 au début du chapitre II]

- C54.9 **Tumeur maligne du corps de l' utérus, sans précision**

C55 Tumeur maligne de l' utérus, partie non précisée

C56 Tumeur maligne de l' ovaire

- C56.0  Tumeur maligne de l' ovaire, unilatérale
- C56.1  Tumeur maligne de l' ovaire, bilatérale
- C56.9  Tumeur maligne de l' ovaire, non précisée comme unilatérale ou bilatérale

C57 Tumeur maligne des organes génitaux de la femme, autres et non précisés

C57.0 Tumeur maligne de la trompe de Fallope

Comprend: Oviducte
Trompe de l' utérus

C57.00  **Tumeur maligne de la trompe de Fallope, unilatérale**

C57.01  **Tumeur maligne de la trompe de Fallope, bilatérale**

C57.09  **Tumeur maligne de la trompe de Fallope, non précisée comme unilatérale ou bilatérale**

C57.1 **Tumeur maligne du ligament large**

C57.2 **Tumeur maligne du ligament rond**

C57.3 **Tumeur maligne du paramètre**

Comprend: Ligament de l' utérus SAI

C57.4 **Tumeur maligne des annexes de l' utérus, sans précision**

C57.7 **Tumeur maligne d' autres organes génitaux précisés de la femme**

Comprend: Corps ou canal de Wolff

C57.8 **Lésion maligne à localisations contiguës des organes génitaux de la femme**

Note: [Voir la note 5 au début du chapitre II]

Comprend: Salpingo-ovarienne

Tumeur maligne des organes génitaux de la femme dont le point de départ ne peut être classé dans aucune des catégories (C51-C57.7)(C58)

Utéro-ovarienne

C57.9 **Tumeur maligne des organes génitaux de la femme, sans précision**

Comprend: Voies génito-urinaires de la femme SAI

C58 Tumeur maligne du placenta

Comprend: Chorio-épithéliome SAI

Choriocarcinome SAI

À l' exclusion de: chorio-adénome destruens (D39.2)

môle hydatiforme

• SAI (O01.9)

• invasive (D39.2)

• maligne (D39.2)

Tumeurs malignes des organes génitaux de l' homme (C60-C63)

Comprend: peau des organes génitaux de l' homme

C60 Tumeur maligne du pénis

C60.0 **Tumeur maligne du prépuce**

C60.1 **Tumeur maligne du gland**

C60.2 **Tumeur maligne du corps du pénis**

Comprend: Corps caverneux

C60.8 **Lésion maligne à localisations contiguës du pénis**

Note: [Voir la remarque 5 au début du chapitre II]

C60.9 **Tumeur maligne du pénis, sans précision**

Comprend: Peau du pénis SAI

C61 Tumeur maligne de la prostate


C62 Tumeur maligne du testicule


C62.0 **Tumeur maligne du testicule non descendu**

Comprend: Testicule:

• ectopique [siège de la tumeur]

• retenu [siège de la tumeur]

C62.00  **Tumeur maligne du testicule droit non descendu**

C62.01  **Tumeur maligne du testicule gauche non descendu**


C62.09  **Tumeur maligne du testicule non descendu, sans précision**

C62.1 **Tumeur maligne du testicule descendu**

Comprend: Testicule scrotal

C62.10  **Tumeur maligne du testicule descendu droit**

C62.11  **Tumeur maligne du testicule descendu gauche**

C62.19  **Tumeur maligne du testicule descendu, côté non précisé**

C62.9 Tumeur maligne du testicule, sans précision

C62.90 🇨🇦 Tumeur maligne du testicule droit, sans précision

C62.91 🇨🇦 Tumeur maligne du testicule gauche, sans précision

C62.99 🇨🇦 Tumeur maligne du testicule, sans précision, côté non précisé

C63 Tumeur maligne des organes génitaux de l' homme, autres et non précisés

C63.0 Tumeur maligne de l' épидидyme

C63.1 Tumeur maligne du cordon spermatique

C63.2 Tumeur maligne du scrotum

Comprend: Peau du scrotum

C63.7 Tumeur maligne d' autres organes génitaux précisés de l' homme

Comprend: Tunique vaginale
Vésicule séminale

C63.8 Lésion maligne à localisations contiguës des organes génitaux de l' homme

Note: [Voir la remarque 5 au début du chapitre II]*Comprend:* Tumeur maligne des organes génitaux de l' homme dont le point de départ ne peut être classé dans aucune des catégories C60-C63.7

C63.9 Tumeur maligne des organes génitaux de l' homme, sans précision

Comprend: Voies génito-urinaires de l' homme SAI**Tumeurs malignes des voies urinaires (C64-C68)****C64 Tumeur maligne du rein, à l' exception du bassin***À l' exclusion de:* calices
• bassin (C65)
• du rein (C65)**C65 Tumeur maligne du bassin***Comprend:* Calices
Jonction pelvi-urétérale**C66 Tumeur maligne de l' uretère***À l' exclusion de:* orifice urétéral de la vessie (C67.6)**C67 Tumeur maligne de la vessie**

C67.0 Tumeur maligne du trigone de la vessie

C67.1 Tumeur maligne du dôme de la vessie

C67.2 Tumeur maligne de la paroi latérale de la vessie

C67.3 Tumeur maligne de la paroi antérieure de la vessie

C67.4 Tumeur maligne de la paroi postérieure de la vessie

C67.5 Tumeur maligne du col vésical

Comprend: Orifice urétral interne

C67.6 Tumeur maligne de l' orifice urétéral

C67.7 Tumeur maligne de l' ouraque

C67.8 Lésion maligne à localisations contiguës de la vessie

Note: [Voir la remarque 5 au début du chapitre II]

C67.9 Tumeur maligne de la vessie, sans précision

C68 Tumeur maligne des organes urinaires, autres et non précisés*À l' exclusion de:* voies génito-urinaires SAI
• femme (C57.9)
• homme (C63.9)

C68.0 Tumeur maligne de l' urètre

À l' exclusion de: orifice urétral de la vessie (C67.5)

C68.1 Tumeur maligne de la glande urétrale

C68.8 Lésion maligne à localisations contiguës des organes urinaires

Note: [Voir la remarque 5 au début du chapitre II]

Comprend: Tumeur maligne des organes urinaires dont le point de départ ne peut être classé dans aucune des catégories C64-C68.1

C68.9 **Tumeur maligne d' un organe urinaire, sans précision**

Comprend: Appareil urinaire SAI

Tumeurs malignes de l' oeil, de l' encéphale et d' autres parties du système nerveux central (C69-C72)

C69 **Tumeur maligne de l' oeil et de ses annexes**

À l' exclusion de: nerf optique (C72.3)
paupière (peau) (C43.1 , C44.1)
tissu conjonctif de la paupière (C49.0)

C69.0 **Tumeur maligne de la conjonctive**

C69.1 **Tumeur maligne de la cornée**

C69.2 **Tumeur maligne de la rétine**

C69.3 **Tumeur maligne de la choroïde**

C69.4 **Tumeur maligne du corps ciliaire**

C69.5 **Tumeur maligne de la glande et du canal lacrymaux**

Comprend: Canal lacrymonasal
Sac lacrymal

C69.6 **Tumeur maligne de l' orbite**

Comprend: Muscle extra-oculaire
Nerfs périphériques de l' orbite

Tissu:

- conjonctif de l' orbite
- rétro-oculaire
- rétrobulbaire

À l' exclusion de: os orbital (C41.0)

C69.8 **Lésion maligne à localisations contiguës de l' oeil et de ses annexes**

Note: [Voir la remarque 5 au début du chapitre II]

C69.9 **Tumeur maligne de l' oeil, sans précision**

Comprend: Globe oculaire

C70 **Tumeur maligne des méninges**

C70.0 **Tumeur maligne des méninges cérébrales**

C70.1 **Tumeur maligne des méninges rachidiennes**

C70.9 **Tumeur maligne des méninges, sans précision**

C71 **Tumeur maligne de l' encéphale**

À l' exclusion de: nerfs crâniens (C72.2 - C72.5)
tissu rétrobulbaire (C69.6)

C71.0 **Tumeur maligne du cerveau, sauf lobes et ventricules**

Comprend: Supratentorial SAI

C71.1 **Tumeur maligne du lobe frontal**

C71.2 **Tumeur maligne du lobe temporal**

C71.3 **Tumeur maligne du lobe pariétal**

C71.4 **Tumeur maligne du lobe occipital**

C71.5 **Tumeur maligne d' un ventricule cérébral**

À l' exclusion de: quatrième ventricule (C71.7)

C71.6 **Tumeur maligne du cervelet**

C71.7 **Tumeur maligne du tronc cérébral**

Comprend: Infratentorial SAI
Quatrième ventricule

C71.8 **Lésion maligne à localisations contiguës de l' encéphale**

Note: [Voir la remarque 5 au début du chapitre II]

C71.9 **Tumeur maligne de l' encéphale, sans précision**

C72 Tumeur maligne de la moelle épinière, des nerfs crâniens et d' autres parties du système nerveux central

À l' exclusion de: méninges (C70 -)
nerfs périphériques et système nerveux autonome (C47 -)

C72.0 Tumeur maligne de la moelle épinière**C72.1 Tumeur maligne de la queue de cheval****C72.2 Tumeur maligne du nerf olfactif**

Comprend: Bulbe olfactif

C72.3 Tumeur maligne du nerf optique

Comprend: Chiasma
• optique
• voies optiques

C72.4 Tumeur maligne du nerf auditif**C72.5 Tumeur maligne des nerfs crâniens, autres et non précisés**

Comprend: Nerf crânien SAI

C72.8 Lésion maligne à localisations contiguës de l' encéphale et d' autres parties du système nerveux central

Note: [Voir la remarque 5 au début du chapitre II]

Comprend: Tumeur maligne de l' encéphale et d' autres parties du système nerveux central dont le point de départ ne peut être classé dans aucune des catégories C70-C72.5

C72.9 Tumeur maligne du système nerveux central, sans précision

Comprend: Système nerveux SAI

Tumeurs malignes de la thyroïde et d' autres glandes endocrines (C73-C75)**C73 Tumeur maligne de la thyroïde****C74 Tumeur maligne de la surrénale****C74.0 Tumeur maligne du cortex de la surrénale****C74.1 Tumeur maligne de la médullosurrénale**

Comprend: Phéochromocytome malin, siège non précisé

C74.9 Tumeur maligne de la glande surrénale, sans précision**C75 Tumeur maligne d' autres glandes endocrines et structures apparentées**

À l' exclusion de: glande surrénale (C74 -)
ovaire (C56)
pancréas endocrine (C25.4)
testicule (C62 -)
thymus (C37)
thyroïde (C73)

C75.0 Tumeur maligne de la glande parathyroïde**C75.1 Tumeur maligne de l' hypophyse****C75.2 Tumeur maligne du canal crano-pharyngien****C75.3 Tumeur maligne de l' épiphyse****C75.4 Tumeur maligne du corpuscule carotidien****C75.5 Tumeur maligne du glomus aortique et d' autres paraganglions****C75.8 Tumeur maligne avec atteinte pluriglandulaire, sans précision**

Note: Les sièges d' atteintes multiples connus doivent être codifiés séparément.

C75.9 Tumeur maligne d' une glande endocrine, sans précision**Tumeurs malignes de sièges mal définis, secondaires et non précisés (C76-C80)****C76 Tumeur maligne de sièges autres et mal définis**

À l' exclusion de: tumeur maligne (des):
• siège non précisé (C80 -)
• tissus lymphoïde, hématopoïétique et apparentés (C81-C96)
• voies génito-urinaires SAI:
• femme (C57.9)
• homme (C63.9)

C76.0 Tumeur maligne de la tête, de la face et du cou

Comprend: Joue SAI
Nez SAI

CLASSIFICATION STATISTIQUE INTERNATIONALE DES MALADIES

- C76.1 **Tumeur maligne du thorax**
Comprend: Aisselle SAI
Intrathoracique SAI
Thoracique SAI
- C76.2 **Tumeur maligne de l' abdomen**
- C76.3 **Tumeur maligne du bassin**
Comprend: Aine SAI
Localisation empiétant sur plusieurs organes pelviens, tels que
- cloison recto-vaginale
 - cloison recto-vésicale
- C76.4 **Tumeur maligne du membre supérieur**
- C76.5 **Tumeur maligne du membre inférieur**
- C76.7 **Tumeur maligne d' autres sièges mal définis**
- C76.8 **Lésion maligne à localisations contiguës d' autres sièges mal définis**
Note: [Voir la remarque 5 au début du chapitre II]
- C77 Tumeur maligne des ganglions lymphatiques, secondaire et non précisée**
À l' exclusion de: tumeur maligne des ganglions lymphatiques, précisée comme étant primitive (C81-C86 , C96.-)
- C77.0 **Tumeur maligne secondaire des ganglions lymphatiques de la tête, de la face et du cou**
Comprend: Ganglions sus-claviculaires
- C77.1 **Tumeur maligne secondaire des ganglions lymphatiques intrathoraciques**
- C77.2 **Tumeur maligne secondaire des ganglions lymphatiques intra-abdominaux**
- C77.3 **Tumeur maligne secondaire des ganglions lymphatiques de l' aisselle et du membre supérieur**
Comprend: Ganglions pectoraux
- C77.4 **Tumeur maligne secondaire des ganglions lymphatiques inguinaux et du membre inférieur**
- C77.5 **Tumeur maligne secondaire des ganglions lymphatiques intrapelviens**
- C77.8 **Tumeur maligne secondaire des ganglions lymphatiques de plusieurs régions**
- C77.9 **Tumeur maligne secondaire des ganglions lymphatiques, sans précision**
- C78 Tumeur maligne secondaire des organes respiratoires et digestifs**
- C78.0 Tumeur maligne secondaire du poumon**
- C78.00  **Tumeur maligne secondaire du poumon droit**
- C78.01  **Tumeur maligne secondaire du poumon gauche**
- C78.09  **Tumeur maligne secondaire du poumon, côté non précisé**
- C78.1 **Tumeur maligne secondaire du médiastin**
- C78.2 **Tumeur maligne secondaire de la plèvre**
Comprend: Épanchement pleural malin SAI
- C78.3 **Tumeur maligne secondaire des organes respiratoires, autres et non précisés**
- C78.4 **Tumeur maligne secondaire de l' intestin grêle**
- C78.5 **Tumeur maligne secondaire du gros intestin et du rectum**
- C78.6 **Tumeur maligne secondaire du rétropéritoine et du péritoine**
Comprend: Ascite maligne SAI
- C78.7 **Tumeur maligne secondaire du foie et du canal biliaire intrahépatique**
- C78.8 **Tumeur maligne secondaire des organes digestifs, autres et non précisés**
- C79 Tumeur maligne secondaire de sièges autres et non précisés**
- C79.0 **Tumeur maligne secondaire du rein et du bassin**
- C79.1 **Tumeur maligne secondaire de la vessie et des organes urinaires, autres et non précisés**
- C79.2 **Tumeur maligne secondaire de la peau**
- C79.3 **Tumeur maligne secondaire du cerveau et des méninges cérébrales**
- C79.4 **Tumeur maligne secondaire de parties du système nerveux, autres et non précisées**
- C79.5 **Tumeur maligne secondaire des os et de la moelle osseuse**
- C79.6 **Tumeur maligne secondaire de l' ovaire**
- C79.7 **Tumeur maligne secondaire de la glande surrénale**

C79.8 Tumeur maligne secondaire d' autres sièges précisés

C79.80  Tumeur maligne secondaire du sein

C79.88  Tumeur maligne secondaire d' autres sièges précisés

C79.9 Tumeur maligne secondaire, de siège non précisé

Comprend: Cancer SAI
Malignité SAI } disséminé(e) ou généralisé(e) (secondaire)

Cancer secondaire multiple SAI
Carcinomatose (secondaire)
Sarcomatose (secondaire) SAI

C80 Tumeur maligne de siège non précisé

C80.0 Tumeur maligne, siège primitif inconnu, ainsi précisé

Comprend: Siège primitif inconnu

C80.9 Tumeur maligne, siège primitif non précisé

Comprend: Cachexie maligne SAI
Cancer multiple SAI
Cancer SAI
Carcinome SAI
Malignité SAI

À l' exclusion de: cancer secondaire multiple SAI (C79.9)
tumeur maligne secondaire, siège non précisé (C79.9)

Tumeurs malignes des tissus lymphoïdes, hématopoïétiques et apparentés (C81-C96)

À l' exclusion de: tumeur des ganglions lymphatiques, secondaire et non précisée (C77 .-)

C81 Lymphome de Hodgkin

C81.0 Lymphome de Hodgkin à prédominance lymphocytaire nodulaire

C81.1 Lymphome de Hodgkin (classique) à sclérose nodulaire

C81.2 Lymphome de Hodgkin (classique) à cellularité mixte

C81.3 Lymphome de Hodgkin (classique) à déplétion lymphocytaire

C81.4 Lymphome de Hodgkin (classique) riche en lymphocytes

À l' exclusion de: lymphome de Hodgkin à prédominance lymphocytaire nodulaire (C81.0)

C81.7 Autre lymphome de Hodgkin (classique)

Comprend: Lymphome de Hodgkin classique, type non précisé

C81.9 Lymphome de Hodgkin, sans précision

C82 Lymphome folliculaire

Comprend: lymphome folliculaire, avec ou sans zones diffuses

À l' exclusion de: lymphomes à cellules T/NK matures (C84 .-)

C82.0 Lymphome folliculaire, grade I

C82.1 Lymphome folliculaire, grade II

C82.2 Lymphome folliculaire, grade III, sans précision

C82.3 Lymphome folliculaire, grade IIIa

C82.4 Lymphome folliculaire, grade IIIb

C82.5 Lymphome centrofolliculaire diffus

C82.6 Lymphome centrofolliculaire cutané

C82.7 Autres formes de lymphome folliculaire

C82.9 Lymphome folliculaire, sans précision

Comprend: Lymphome nodulaire SAI

C83 Lymphome non folliculaire

C83.0 Lymphome à petites cellules B

Comprend: Lymphome lymphoplasmocytaire
Lymphome nodal de la zone marginale
Lymphome splénique de la zone marginale
Variante non leucémique de la leucémie lymphoïde chronique B (LLC-B)

À l' exclusion de: leucémie lymphocytaire chronique (C91.1)
lymphomes à cellules T/NK matures (C84 .-)
macroglobulinémie de Waldenström (C88.0)

C83.1 Lymphome à cellules du manteau

Comprend: Lymphome centrocytaire
Polypose lymphomateuse maligne

- C83.3 Lymphome diffus à grandes cellules B**
Comprend: Lymphome diffus à grandes cellules B:
 - anaplasique
 - CD30-positif
 - centroblastique
 - immunoblastique
 - plasmoblastique
 - riche en cellules T
 - soustype non précisé*À l'exclusion de:* lymphome médiastinal (thymique) à grandes cellules B (C85.2)
 lymphomes à cellules T/NK matures (C84 .-)
- C83.5 Lymphome lymphoblastique (diffus)**
Comprend: Lymphome à précurseurs B
 Lymphome à précurseurs T
 Lymphome lymphoblastique à cellules B
 Lymphome lymphoblastique à cellules T
 Lymphome lymphoblastique SAI
- C83.7 Lymphome de Burkitt**
Comprend: Lymphome "Burkitt-like"
 Lymphome de Burkitt atypique
À l'exclusion de: leucémie de type Burkitt à cellules B matures (C91.8)
- C83.8 Autre lymphome non folliculaire**
Comprend: Granulomatose lymphoïde
 Lymphome intravasculaire à grandes cellules B
 Lymphome primitif des séreuses à cellules B
À l'exclusion de: lymphome à cellules B riche en cellules T (C83.3)
 lymphome médiastinal (thymique) à grandes cellules B (C85.2)
- C83.9 Lymphome non folliculaire (diffus), sans précision**
- C84 Lymphomes à cellules T/NK matures**
- C84.0 Mycosis fongoïde**
- C84.1 Réticulose de Sézary**
- C84.4 Lymphome périphérique à cellules T, non classé ailleurs**
Comprend: Lymphome de Lennert
 Lymphome lymphoépithélioïde
- C84.5 Autres lymphomes à cellules T/NK matures**
Note: Si une atteinte des cellules T est mentionnée à propos d' un lymphome précis, il convient de le coder selon la description la plus précise.
À l'exclusion de: leucémie à cellules T (C91 .-)
 lymphome à cellules T de type entéropathie (C86.2)
 lymphome à cellules T souscutané de type panniculite (C86.3)
 lymphome angioimmunoblastique à cellules T (C86.5)
 lymphome blastique à cellules NK (C86.4)
 lymphome extranodal à cellules NK, de type nasal (C86.0)
 lymphome hépatosplénique à cellules T (C86.1)
 proliférations cutanées primaires de cellules T CD30-positif (C86.6)
- C84.6 Lymphome anaplasique à grandes cellules, ALK-positif**
Comprend: Lymphome anaplasique à grandes cellules, CD30-positif
- C84.7 Lymphome anaplasique à grandes cellules, ALK-négatif**
À l'exclusion de: proliférations cutanées primaires de cellules T CD30-positif (C86.6)
- C84.8 Lymphome cutané à cellules T, sans précision**
- C84.9 Lymphome à cellules T/NK matures, non précisé**
Comprend: Lymphome à cellules NK/T SAI
À l'exclusion de: lymphome à cellules T matures, non classé ailleurs (C84.4)
- C85 Lymphome non hodgkinien, de types autres et non précisés**
- C85.1 Lymphomes à cellules B, sans précision**
Note: Si une atteinte des cellules B est mentionnée à propos d' un lymphome précis, il convient de le coder selon la description la plus précise.
- C85.2 Lymphome médiastinal (thymique) à grandes cellules B**
- C85.7 Autres types précisés de lymphome non hodgkinien**
- C85.9 Lymphome non hodgkinien, non précisé**
Comprend: Lymphome:
 - SAI
 - malin SAI
 - non hodgkinien SAI

C86 Autres types précisés de lymphomes à cellules T/NK

À l'exclusion de: Lymphome anaplasique à grandes cellules, ALK négatif (C84.7)
Lymphome anaplasique à grandes cellules, ALK positif (C84.6)

C86.0 Lymphome extranodal à cellules NK/T, de type nasal**C86.1 Lymphome hépatosplénique à cellules T**

Comprend: Types alpha-bêta et gamma-delta

C86.2 Lymphome à cellules T (intestinal) de type entéropathie

Comprend: Lymphome à cellules T associé à une entéropathie

C86.3 Lymphome à cellules T souscutané de type panniculite**C86.4 Lymphome blastique à cellules NK****C86.5 Lymphome angioimmunoblastique à cellules T**

Comprend: Lymphadénopathie angioimmunoblastique avec dysprotéinémie (LAID)

C86.6 Proliférations cutanées primaires de cellules T CD30-positif

Comprend: Lymphome cutané primaire à grandes cellules T CD30+
Lymphome cutané primaire anaplasique à grandes cellules
Papulose lymphomatoïde

C88 Maladies immunoprolifératives malignes**C88.0 Macroglobulinémie de Waldenström**

Comprend: Lymphome lymphoplasmocytaire avec production d' IgM
Macroglobulinémie (idiopathique) (primaire)

À l'exclusion de: lymphome à petites cellules B (C83.0)

C88.2 Autre maladie des chaînes lourdes

Comprend: Maladie de Franklin
Maladie des chaînes lourdes gamma
Maladie des chaînes lourdes M μ

C88.3 Maladie immunoproliférative de l'intestin grêle

Comprend: Lymphome méditerranéen
Maladie des chaînes lourdes alpha

C88.4 Lymphome extranodal à cellules B de la zone marginale du tissu lymphoïde associé aux muqueuses [lymphome MALT]

Comprend: Lymphome du tissu lymphoïde associé à la peau (lymphome SALT)
Lymphome du tissu lymphoïde associé aux bronches (lymphome BALT)
Utiliser un code supplémentaire (C83.3) pour préciser la transition vers un lymphome malin de haut grade (diffus à grandes cellules)

C88.7 Autres maladies immunoprolifératives malignes**C88.9 Maladie immunoproliférative maligne, sans précision**

Comprend: Maladie immunoproliférative SAI

C90 Myélome multiple et tumeurs malignes à plasmocytes**C90.0 Myélome multiple**

Comprend: Maladie de Kahler
Myéломatose
Myélome à plasmocytes
Plasmocytome médullaire

À l'exclusion de: plasmocytome solitaire (C90.3)

C90.1 Leucémie à plasmocytes

Comprend: Leucémie plasmocytaire

C90.2 Plasmocytome extramédullaire**C90.3 Plasmocytome solitaire**

Comprend: Myélome solitaire
Plasmocytome:
• SAI
• des os
Tumeur maligne localisée de cellules de plasma (plasmocytes) SAI

C91 Leucémie lymphoïde**C91.0 Leucémie lymphoblastique aiguë [LLA]**

Note: Ce code ne devrait être utilisé que pour les leucémies à précurseurs B et T

C91.1 Leucémie lymphoïde chronique à cellules B

Comprend: Leucémie lymphoplasmocytaire
Syndrome de Richter

À l'exclusion de: lymphome lymphoplasmocytaire (C83.0)

C91.3 Leucémie prolymphocytaire à cellules B**C91.4 Leucémie à tricholeucocytes**

Comprend: Réticulo-endothéliose leucémique

C91.5	<p>Leucémie/lymphome de l' adulte à cellules T [associé au HTLV-1] <i>Comprend:</i> Forme:</p> <ul style="list-style-type: none"> • aiguë • chronique • indolente, quiescente ("Smouldering") • lymphomatoïde
C91.6	Leucémie prolymphocytaire à cellules T
C91.7	<p>Autres leucémies lymphoïdes <i>Comprend:</i> Leucémie à grands lymphocytes granuleux à cellules T (associée à l' arthrite rhumatoïde)</p>
C91.8	<p>Leucémie de type Burkitt à cellules B matures <i>À l' exclusion de:</i> lymphome de Burkitt avec absence ou faible infiltration de la moelle osseuse (C83.7)</p>
C91.9	Leucémie lymphoïde, sans précision
C92	<p>Leucémie myéloïde <i>Comprend:</i> leucémie</p> <ul style="list-style-type: none"> • granulocytaire • myélogène
C92.0	<p>Leucémie myéloblastique aiguë [LMA][LAM] <i>Comprend:</i> Anémie réfractaire avec excès de blastes en transformation Leucémie myéloblastique aiguë (avec maturation) Leucémie myéloblastique aiguë, différenciation minimale LMA (sans classification FAB) SAI LMA avec t(8;21) LMA M0 LMA M1 LMA M2 LMA1/ETO</p> <p><i>À l' exclusion de:</i> poussée aiguë au cours d' une leucémie myéloïde chronique (C92.1)</p>
C92.1	<p>Leucémie myéloïde chronique [LMC], BCR/ABL positif <i>Comprend:</i> Leucémie myélogène chronique (avec):</p> <ul style="list-style-type: none"> • chromosome Philadelphie (Ph1) positif • crise blastocytaire • t(9;22) (q34;q11) <p><i>À l' exclusion de:</i> leucémie myéloïde chronique atypique, BCR/ABL négatif (C92.2) leucémie myélomonocytaire chronique (C93.1) maladie myéloproliférative non classée (D47.1)</p>
C92.2	Leucémie myéloïde chronique atypique, BCR/ABL négatif
C92.3	<p>Sarcome myéloïde <i>Note:</i> Une tumeur à cellules myéloïdes immatures. <i>Comprend:</i> Chlorome Sarcome granulocytaire</p>
C92.4	<p>Leucémie promyélocytaire aiguë [LPM] <i>Comprend:</i> LMA M3 LMA M3 avec t(15;17) et variantes</p>
C92.5	<p>Leucémie myélomonocytaire aiguë <i>Comprend:</i> LMA M4 LMA M4 Eo avec inv(16) ou t(16;16)</p>
C92.6	<p>Leucémie myéloïde aiguë avec anomalie 11q23 <i>Comprend:</i> Leucémie myéloïde agiüë avec variation du gène MLL</p>
C92.7	<p>Autres leucémies myéloïdes <i>À l' exclusion de:</i> leucémie chronique éosinophilique [syndrome hyperéosinophilique] (D47.5)</p>
C92.8	<p>Leucémie myéloïde aiguë avec dysplasie multilinéaire <i>Note:</i> Leucémie myéloïde aiguë historique de dysplasie d' hématopoïèse résiduelle et/ou maladie myélodysplasique.</p>
C92.9	Leucémie myéloïde, sans précision
C93	<p>Leucémie monocytaire <i>Comprend:</i> leucémie monocytoïde</p>
C93.0	<p>Leucémie monoblastique/monocytaire aiguë <i>Comprend:</i> LMA M5 LMA M5a LMA M5b</p>
C93.1	<p>Leucémie myélomonocytaire chronique <i>Comprend:</i> Leucémie monocytaire chronique LMMC avec éosinophilie LMMC-1 LMMC-2</p>
C93.3	Leucémie myélomonocytaire juvénile

- C93.7 **Autres leucémies monocytaires**
- C93.9 **Leucémie monocyttaire, sans précision**
- C94 Autres leucémies à cellules précisées**
- À l' exclusion de: leucémie à plasmocytes (C90.1)
réticulo-endothéliose leucémique (C91.4)
- C94.0 **Leucémie érythroïde aiguë**
Comprend: Érythroleucémie
Leucémie myéloïde aiguë M6, (a) (b)
- C94.2 **Leucémie mégacaryoblastique aiguë**
Comprend: Leucémie mégacaryocytaire aiguë
Leucémie myéloïde aiguë, M7
- C94.3 **Leucémie à mastocytes**
- C94.4 **Panmyélose aiguë avec myélofibrose**
Comprend: Myélofibrose aiguë
- C94.6 **Maladie myélodysplasique et myéloproliférative, non classée ailleurs**
Comprend: Syndrome de chevauchement myéloprolifératif
- C94.7 **Autres leucémies précisées**
Comprend: Leucémie agressive à cellules NK
Leucémie aiguë basophilique
- C95 Leucémie à cellules non précisées**
- C95.0 **Leucémie aiguë à cellules non précisées**
Comprend: Leucémie aiguë à lignage mixte
Leucémie aiguë bilinéaire
Leucémie aiguë biphénotypique
Leucémie des cellules souches à lignage incertain
À l' exclusion de: poussée aiguë au cours d' une leucémie chronique non précisée (C95.1)
- C95.1 **Leucémie chronique à cellules non précisées**
- C95.7 **Autres leucémies à cellules non précisées**
- C95.9 **Leucémie, sans précision**
- C96 Tumeurs malignes des tissus lymphoïde, hématopoïétique et apparentés, autres et non précisées**
- C96.0 **Histiocytose multifocale et multisystémique (disséminée) à cellules de Langerhans [Maladie de Letterer-Siwe]**
Comprend: Histiocytose X, multisystémique
- C96.2 **Tumeur maligne à mastocytes**
Comprend: Mastocytose systémique agressive
Sarcome à mastocytes
À l' exclusion de: leucémie à mastocytes (C94.3)
mastocytose (congénitale) (cutanée) (Q82.2)
mastocytose indolente systémique (D47.0)
- C96.4 **Sarcome des cellules dendritiques (cellules accessoires)**
Comprend: Sarcome (à) (des):
• cellules de Langerhans
• cellules dendritiques folliculaires
• cellules dendritiques interdigitées
- C96.5 **Histiocytose multifocale et unisystémique des cellules de Langerhans**
Comprend: Histiocytose X, multifocale
Maladie de Hand Schüller Christian
- C96.6 **Histiocytose unifocale des cellules de Langherans**
Comprend: Granulome éosinophilique
Histiocytose des cellules de Langerhans SAI
Histiocytose X SAI
Histiocytose X, unifocale
- C96.7 **Autres tumeurs malignes précisées des tissus lymphoïde, hématopoïétique et apparentés**
- C96.8 **Sarcome histiocytaire**
Comprend: Histiocytose maligne
- C96.9 **Tumeur maligne des tissus lymphoïde, hématopoïétique et apparentés, sans précision**

Tumeurs malignes de sièges multiples indépendants (primitifs) (C97)

- C97 Tumeurs malignes de sièges multiples indépendants (primitifs)**

Note: On considère que de nombreuses tumeurs in situ correspondent à des stades de transition morphologique entre la dysplasie et le cancer invasif. Ainsi, on reconnaît trois stades d'évolution dans le cas de néoplasie intra-épithéliale cervicale (NIC), dont le troisième (NIC III) comprend à la fois une dysplasie sévère et un carcinome in situ. Ce système de classification a été étendu à d'autres organes, tels que la vulve et le vagin. Les descriptions des néoplasies intra-épithéliales, stade III, avec ou sans mention de dysplasie sévère sont classées dans cette section ; les stades I et II sont classés parmi les dysplasies de l'appareil atteint et doivent être codifiés dans les chapitres relatifs aux diverses localisations anatomiques.

Comprend: érythroplasie
érythroplasie de Queyrat
maladie de Bowen

D00 Carcinome in situ de la cavité buccale, de l'oesophage et de l'estomac

À l'exclusion de: mélanome in situ (D03 .-)

D00.0 Carcinome in situ de la lèvre, de la cavité buccale et du pharynx


À l'exclusion de: épiglotte
• SAI (D02.0)
• partie sus-hyoïdienne (D02.0)
peau de la lèvre (D03.0 , D04.0)
repli ary-épiglottique, versant laryngé (D02.0)

D00.00  **Carcinome in situ de la muqueuse et du bord libre de la lèvre**

D00.01  **Carcinome in situ de la muqueuse buccale**

D00.02  **Carcinome in situ de la gencive et de la crête alvéolaire édentée**

D00.03  **Carcinome in situ du voile du palais**


D00.04  **Carcinome in situ de la voûte palatine**

D00.05  **Carcinome in situ du plancher de la bouche**

D00.06  **Carcinome in situ de la langue**

D00.07  **Carcinome in situ du pharynx**

Comprend: Repli ary-épiglottique:
• SAI
• versant hypopharyngé
• zone marginale

D00.08  **Carcinome in situ de la cavité buccale, autres sites précisés**

Comprend: Glande salivaire (majeure) (mineure) (parotide) (sousmandibulaire) (sousmaxillaire) (sublinguale)

D00.09  **Carcinome in situ de la cavité buccale, siège non précisé**

D00.1 **Carcinome in situ de l'oesophage**

D00.2 **Carcinome in situ de l'estomac**

D01 Carcinome in situ des organes digestifs, autres et non précisés

À l'exclusion de: mélanome in situ (D03 .-)

D01.0 **Carcinome in situ du côlon**

À l'exclusion de: jonction recto-sigmoïdienne (D01.1)

D01.1 **Carcinome in situ de la jonction recto-sigmoïdienne**

D01.2 **Carcinome in situ du rectum**

D01.3 **Carcinome in situ de l'anus et du canal anal**

À l'exclusion de: marge } anale (D03.5 , D04.5)
peau }

peau périanale (D03.5 , D04.5)

D01.4 **Carcinome in situ de parties de l'intestin, autres et non précisées**

À l'exclusion de: ampoule de Vater (D01.5)

D01.5 **Carcinome in situ du foie, de la vésicule biliaire et des voies biliaires**

Comprend: Ampoule de Vater

D01.7 **Carcinome in situ d'autres organes digestifs précisés**

Comprend: Pancréas

D01.9 **Carcinome in situ d'un organe digestif, sans précision**

D02 Carcinome in situ de l'oreille moyenne et de l'appareil respiratoire

À l'exclusion de: mélanome in situ (D03 .-)

D02.0 **Carcinome in situ du larynx**

Comprend: Épiglotte (partie sus-hyoïdienne)
Repli ary-épiglottique, versant laryngé

À l'exclusion de: repli ary-épiglottique
 • SAI (D00.0)
 • versant hypopharyngé (D00.0)
 • zone marginale (D00.0)

D02.1 **Carcinome in situ de la trachée**

D02.2 **Carcinome in situ des bronches et du poumon**

D02.3 **Carcinome in situ d' autres parties de l' appareil respiratoire**

Comprend: Cavités nasales
 Oreille moyenne
 Sinus de la face

À l'exclusion de: nez
 • SAI (D09.7)
 • peau (D03.3 , D04.3)
 oreille (externe) (peau) (D03.2 , D04.2)

D02.4 **Carcinome in situ de l' appareil respiratoire, sans précision**

D03 **Mélanome in situ**

D03.0 **Mélanome in situ de la lèvre**

D03.1 **Mélanome in situ de la paupière, y compris le canthus**

D03.2 **Mélanome in situ de l' oreille et du conduit auditif externe**

D03.3 **Mélanome in situ de parties de la face, autres et non précisées**

D03.4 **Mélanome in situ du cuir chevelu et du cou**

D03.5 **Mélanome in situ du tronc**

Comprend: Marge anale
 Peau anale
 Peau périanale
 Sein (peau) (tissu mou)

D03.6 **Mélanome in situ du membre supérieur, y compris l' épaule**

D03.7 **Mélanome in situ du membre inférieur, y compris la hanche**

D03.8 **Mélanome in situ d' autres sièges**

D03.9 **Mélanome in situ, sans précision**

D04 **Carcinome in situ de la peau**

À l'exclusion de: érythroplasie de Queyrat (pénis) SAI (D07.4)
 mélanome in situ (D03 .-)

D04.0 **Carcinome in situ de la peau de la lèvre**

À l'exclusion de: extérieur de la lèvre (D00.0)

D04.1 **Carcinome in situ de la peau de la paupière, y compris le canthus**

D04.2 **Carcinome in situ de la peau de l' oreille et du conduit auditif externe**

D04.3 **Carcinome in situ de la peau de la face, parties autres et non précisées**

D04.4 **Carcinome in situ de la peau du cuir chevelu et du cou**

D04.5 **Carcinome in situ de la peau du tronc**

Comprend: Marge } anale
 Peau }

Peau (du):

- périanale
- sein

À l'exclusion de: anus SAI (D01.3)
 peau des organes génitaux (D07 .-)

D04.6 **Carcinome in situ de la peau du membre supérieur, y compris l' épaule**

D04.7 **Carcinome in situ de la peau du membre inférieur, y compris la hanche**

D04.8 **Carcinome in situ de la peau d' autres sites**

D04.9 **Carcinome in situ de la peau, sans précision**

D05 **Carcinome in situ du sein**

À l'exclusion de: carcinome in situ de la peau du sein (D04.5)
 mélanome in situ du sein (peau) (D03.5)

D05.0 **Carcinome in situ lobulaire**

D05.00 **Carcinome in situ lobulaire du sein droit**

D05.01 **Carcinome in situ lobulaire du sein gauche**

CLASSIFICATION STATISTIQUE INTERNATIONALE DES MALADIES

- D05.09  **Carcinome in situ lobulaire du sein, côté non précisé**
- D05.1 **Carcinome in situ intracanaulaire**
Comprend: carcinome canalaire in situ [CCIS]
- D05.10  **Carcinome in situ intracanaulaire du sein droit**
- D05.11  **Carcinome in situ intracanaulaire du sein gauche**
- D05.19  **Carcinome in situ intracanaulaire du sein, côté non précisé**
- D05.7 **Autre carcinome in situ du sein**
- D05.70  **Autre carcinome in situ du sein droit**
- D05.71  **Autre carcinome in situ du sein gauche**
- D05.79  **Autre carcinome in situ du sein, côté non précisé**
- D05.9 **Carcinome in situ du sein, sans précision**
- D05.90  **Carcinome in situ du sein droit, sans précision**
- D05.91  **Carcinome in situ du sein gauche, sans précision**
- D05.99  **Carcinome in situ du sein, sans précision, côté non précisé**
- D06 **Carcinome in situ du col de l'utérus**
Comprend: néoplasie intraépithéliale du col de l'utérus [NIC], stade III, avec ou sans mention de dysplasie sévère
À l'exclusion de: dysplasie sévère du col de l'utérus SAI (N87.2)
mélanome in situ du col de l'utérus (D03.5)
- D06.0 **Carcinome in situ de l'endocol**
- D06.1 **Carcinome in situ de l'exocol**
- D06.7 **Carcinome in situ d'autres parties du col de l'utérus**
- D06.9 **Carcinome in situ du col de l'utérus, sans précision**
- D07 **Carcinome in situ d'organes génitaux, autres et non précisés**
À l'exclusion de: mélanome in situ (D03.5)
- D07.0 **Carcinome in situ de l'endomètre**
- D07.1 **Carcinome in situ de la vulve**
Comprend: Néoplasie intraépithéliale de la vulve [NIV], stade III, avec ou sans mention de dysplasie sévère
À l'exclusion de: dysplasie sévère de la vulve SAI (N90.2)
- D07.2 **Carcinome in situ du vagin**
Comprend: Néoplasie intraépithéliale du vagin [NIVA], stade III, avec ou sans mention de dysplasie sévère
À l'exclusion de: dysplasie sévère du vagin SAI (N89.2)
- D07.3 **Carcinome in situ d'organes génitaux de la femme, autres et non précisés**
- D07.4 **Carcinome in situ du pénis**
Comprend: Érythroplasie de Queyrat SAI
- D07.5 **Carcinome in situ de la prostate**
À l'exclusion de: dysplasie de la prostate de bas grade (N42.3)
- D07.6 **Carcinome in situ des organes génitaux de l'homme, autres et non précisés**
- D09 **Carcinome in situ de sièges autres et non précisés**
À l'exclusion de: mélanome in situ (D03 .-)
- D09.0 **Carcinome in situ de la vessie**
- D09.1 **Carcinome in situ d'organes urinaires, autres et non précisés**
- D09.2 **Carcinome in situ de l'oeil**
À l'exclusion de: peau de la paupière (D04.1)
- D09.3 **Carcinome in situ de la thyroïde et d'autres glandes endocrines**
À l'exclusion de: ovaire (D07.3)
pancréas endocrine (D01.7)
testicule (D07.6)
- D09.7 **Carcinome in situ d'autres sièges précisés**
- D09.9 **Carcinome in situ, sans précision**

Tumeurs bénignes (D10-D36)

- D10 **Tumeur bénigne de la bouche et du pharynx**
- D10.0 **Tumeur bénigne de la lèvre**

CLASSIFICATION STATISTIQUE INTERNATIONALE DES MALADIES

- Comprend:* Lèvre (bord libre) (face intérieure) (frein) (muqueuse)
À l'exclusion de: peau de la lèvre (D22.0 , D23.0)
- D10.1 **Tumeur bénigne de la langue**
Comprend: Amygdale linguale
- D10.2 **Tumeur bénigne du plancher de la bouche**
- D10.3 **Tumeur bénigne de la bouche, parties autres et non précisées**
Comprend: Glandes salivaires accessoires SAI
À l'exclusion de: muqueuse de la lèvre (D10.0)
paroi rhinopharyngienne du voile du palais (D10.6)
tumeurs odontogènes bénignes (D16.4-D16.5)
- D10.4 **Tumeur bénigne de l'amygdale**
Comprend: Amygdale (palatine)
À l'exclusion de: amygdale linguale (D10.1)
amygdale pharyngienne (D10.6)
fosse des amygdales (D10.5)
piliers des amygdales(D10.5)
- D10.5 **Tumeur bénigne d'autres parties de l'oropharynx**
Comprend: Épiglote, face antérieure
Fosse des amygdales
Piliers des amygdales
Sillon glosso-épiglottique
À l'exclusion de: épiglote
• SAI (D14.1)
• partie sus-hyoïdienne (D14.1)
- D10.6 **Tumeur bénigne du rhinopharynx**
Comprend: Amygdale pharyngienne
Bord postérieur de la cloison nasale et des choanes
- D10.7 **Tumeur bénigne de l'hypopharynx**
- D10.9 **Tumeur bénigne du pharynx, sans précision**
- D11 **Tumeur bénigne des glandes salivaires principales**
À l'exclusion de: tumeurs bénignes de
• glandes salivaires accessoires précisées, classées en fonction de leur siège anatomique
• glandes salivaires accessoires SAI (D10.3)
- D11.0 **Tumeur bénigne de la glande parotide**
- D11.7 **Tumeur bénigne d'autres glandes salivaires principales**
Comprend: Glande
• sous-maxillaire
• sublinguale
- D11.9 **Tumeur bénigne d'une glande salivaire principale, sans précision**
- D12 **Tumeur bénigne du côlon, du rectum, de l'anus et du canal anal**
- D12.0 **Tumeur bénigne du caecum**
Comprend: Valvule iléo-caecale
- D12.1 **Tumeur bénigne de l'appendice**
- D12.2 **Tumeur bénigne du côlon ascendant**
- D12.3 **Tumeur bénigne du côlon transverse**
Comprend: Angle droit du côlon
Angle gauche du côlon
- D12.4 **Tumeur bénigne du côlon descendant**
- D12.5 **Tumeur bénigne du côlon sigmoïde**
- D12.6 **Tumeur bénigne du côlon, sans précision**
Comprend: Adénomatose du côlon
Polypose (héréditaire) du côlon
Tumeur bénigne du gros intestin SAI
- D12.7 **Tumeur bénigne de la jonction recto-sigmoïdienne**
- D12.8 **Tumeur bénigne du rectum**
- D12.9 **Tumeur bénigne de l'anus et du canal anal**
À l'exclusion de: marge anale (D22.5 , D23.5)
peau anale (D22.5 , D23.5)
peau périanale (D22.5 , D23.5)
- D13 **Tumeurs bénignes de parties autres et mal définies de l'appareil digestif**
- D13.0 **Tumeur bénigne de l'oesophage**

CLASSIFICATION STATISTIQUE INTERNATIONALE DES MALADIES

- D13.1 **Tumeur bénigne de l'estomac**
- D13.2 **Tumeur bénigne du duodénum**
- D13.3 **Tumeur bénigne de l'intestin grêle, parties autres et non précisées**
- D13.4 **Tumeur bénigne du foie**
Comprend: Hyperplasie nodulaire régénératrice du foie
Voies biliaires intra-hépatiques
- D13.5 **Tumeur bénigne des voies biliaires extra-hépatiques**
- D13.6 **Tumeur bénigne du pancréas**
À l'exclusion de: pancréas endocrine (D13.7)
- D13.7 **Tumeur bénigne du pancréas endocrine**
Comprend: Îlots de Langerhans
Tumeur à cellules insulaires
- D13.9 **Tumeur bénigne de sièges mal définis de l'appareil digestif**
Comprend: Appareil digestif SAI
Intestin SAI
Rate
- D14 Tumeur bénigne de l'oreille moyenne et de l'appareil respiratoire**
- D14.0 **Tumeur bénigne de l'oreille moyenne, des fosses nasales et des sinus de la face**
Comprend: Cartilage du nez
À l'exclusion de: bord postérieur de la cloison nasale et des choanes (D10.6)
bulbe olfactif (D33.3)
cartilage de l'oreille (D21.0)
conduit auditif (externe) (D22.2 , D23.2)
nez:
 - SAI (D36.7)
 - peau (D22.3 , D23.3)oreille (externe) (peau) (D22.2 , D23.2)
os de:
 - nez (D16.4)
 - oreille (D16.4)polype (de):
 - nasal (cavité) (J33.-)
 - oreille (moyenne) (H74.4)
 - sinus de la face (J33.8)
- D14.1 **Tumeur bénigne du larynx**
Comprend: Épiglote (partie sus-hyoïdienne)
À l'exclusion de: épiglote, face antérieure (D10.5)
polype des cordes vocales et du larynx (J38.1)
- D14.2 **Tumeur bénigne de la trachée**
- D14.3 **Tumeur bénigne des bronches et du poumon**
Comprend: Hamartome du poumon
- D14.4 **Tumeur bénigne de l'appareil respiratoire, sans précision**
- D15 Tumeur bénigne des organes intrathoraciques, autres et non précisés**
- À l'exclusion de:* tissu mésothélial (D19 .-)
- D15.0 **Tumeur bénigne du thymus**
- D15.1 **Tumeur bénigne du cœur**
À l'exclusion de: gros vaisseaux (D21.3)
- D15.2 **Tumeur bénigne du médiastin**
- D15.7 **Tumeurs bénignes d'autres organes intrathoraciques précisés**
- D15.9 **Tumeur bénigne d'un organe intrathoracique, sans précision**
- D16 Tumeur bénigne des os et du cartilage articulaire**
- À l'exclusion de:* synoviale (D21 .-)
tissu conjonctif de
 - larynx (D14.1)
 - nez (D14.0)
 - oreille (D21.0)
 - paupière (D21.0)
- D16.0 **Tumeur bénigne de l'omoplate et des os longs du membre supérieur**
- D16.1 **Tumeur bénigne des os courts du membre supérieur**
- D16.2 **Tumeur bénigne des os longs du membre inférieur**
- D16.3 **Tumeur bénigne des os courts du membre inférieur**
- D16.4 **Tumeur bénigne des os du crâne et de la face**

CLASSIFICATION STATISTIQUE INTERNATIONALE DES MALADIES

- Comprend:* Maxillaire (supérieur)
Os orbital
À l'exclusion de: maxillaire inférieur (D16.5)
- D16.5 **Tumeur bénigne du maxillaire inférieur**
- D16.6 **Tumeur bénigne de la colonne vertébrale**
À l'exclusion de: sacrum et coccyx (D16.8)
- D16.7 **Tumeur bénigne des côtes, du sternum et de la clavicule**
- D16.8 **Tumeur bénigne des os du bassin, du sacrum et du coccyx**
- D16.9 **Tumeur bénigne des os et du cartilage articulaire, sans précision**
- D17 **Tumeur lipomateuse bénigne**
- D17.0 **Tumeur lipomateuse bénigne de la peau et du tissu sous-cutané de la tête, de la face et du cou**
Comprend: Cuir chevelu
- D17.1 **Tumeur lipomateuse bénigne de la peau et du tissu sous-cutané du tronc**
- D17.2 **Tumeur lipomateuse bénigne de la peau et du tissu sous-cutané des membres**
- D17.3 **Tumeur lipomateuse bénigne de la peau et du tissu sous-cutané, de sièges autres et non précisés**
- D17.4 **Tumeur lipomateuse bénigne des organes intrathoraciques**
- D17.5 **Tumeur lipomateuse bénigne des organes intra-abdominaux**
À l'exclusion de: péritoine et rétropéritoine (D17.7)
- D17.6 **Tumeur lipomateuse bénigne du cordon spermatique**
- D17.7 **Tumeur lipomateuse bénigne d' autres sièges**
Comprend: Péritoine
Rétropéritoine
- D17.9 **Tumeur lipomateuse bénigne, sans précision**
Comprend: Lipome SAI
- D18 **Hémangiome et lymphangiome, tout siège**
À l'exclusion de: naevus bleu ou pigmentaire (D22 .-)
- D18.0 **Hémangiome, tout siège**
Comprend: Angiome SAI
- D18.00 🍁 **Hémangiome du tissu sous-cutané**
- D18.01 🍁 **Hémangiome des structures intracrâniennes**
- D18.02 🍁 **Hémangiome du système hépato-biliaire**
- D18.03 🍁 **Hémangiome de l' appareil digestif**
- D18.04 🍁 **Hémangiome de l' oreille, du nez, de la bouche et de la gorge**
- D18.08 🍁 **Hémangiome d' autres sièges**
- D18.09 🍁 **Hémangiome, siège non précisé**
- D18.1 **Lymphangiome, tout siège**
- D19 **Tumeur bénigne du tissu mésothélial**
- D19.0 **Tumeur bénigne du tissu mésothélial de la plèvre**
- D19.1 **Tumeur bénigne du tissu mésothélial du péritoine**
- D19.7 **Tumeur bénigne du tissu mésothélial d' autres sites**
- D19.9 **Tumeur bénigne du tissu mésothélial, sans précision**
Comprend: Mésothéliome bénin SAI
- D20 **Tumeur bénigne des tissus mous du rétropéritoine et du péritoine**
À l'exclusion de: tissu mésothélial (D19 .-)
tumeur lipomateuse bénigne du péritoine et du rétropéritoine (D17.7)
- D20.0 **Tumeur bénigne du rétropéritoine**
Comprend: Pseudomyélome bénin du péritoine
- D20.1 **Tumeur bénigne du péritoine**
- D21 **Autres tumeurs bénignes du tissu conjonctif et des autres tissus mous**

Comprend: bourse séreuse
 cartilage
 fascia
 ligament, sauf de l' utérus
 muscle
 synoviale
 tendon (gaine)
 tissu adipeux
 vaisseau lymphatique
 vaisseau sanguin

À l' exclusion de: cartilage

- articulaire (D16 .-)
- larynx (D14.1)
- nez (D14.0)

hémangiome (D18.0)
 léiomyome de l' utérus (D25 .-)
 lymphangiome (D18.1)
 nerfs périphériques et du système nerveux autonome (D36.1)
 péritoine (D20.1)
 rétropéritoine (D20.0)
 tissu conjonctif du sein (D24)
 tissu vasculaire (D18 .-)
 tout ligament de l' utérus (D28.2)
 tumeur lipomateuse (D17 .-)

D21.0 Autre tumeur bénigne du tissu conjonctif et d' autres tissus mous de la tête, de la face et du cou

Comprend: Tissu conjonctif de

- oreille
- paupière

À l' exclusion de: tissu conjonctif de l' orbite (D31.6)

D21.1 Autre tumeur bénigne du tissu conjonctif et d' autres tissus mous du membre supérieur, y compris l' épaule

D21.2 Autre tumeur bénigne du tissu conjonctif et d' autres tissus mous du membre inférieur, y compris la hanche

D21.3 Autres tumeurs bénignes du tissu conjonctif et d' autres tissus mous du thorax

Comprend: Aisselle
 Diaphragme
 Gros vaisseaux

À l' exclusion de: coeur (D15.1)
 médiastin (D15.2)
 thymus (D15.0)

D21.4 Autre tumeur bénigne du tissu conjonctif et des autres tissus mous de l' abdomen

D21.5 Autre tumeur bénigne du tissu conjonctif et des autres tissus mous du bassin

À l' exclusion de: léiomyome de l' utérus (D25 .-)
 tout ligament de l' utérus (D28.2)

D21.6 Autre tumeur bénigne du tissu conjonctif et des autres tissus mous du tronc, sans précision

Comprend: Dos SAI

D21.9 Autre tumeur bénigne du tissu conjonctif et des autres tissus mous, sans précision

D22 Naevus à mélanocytes

Comprend: naevus

- SAI
- bleu
- pigmentaire
- pileux

D22.0 Naevus à mélanocytes de la lèvre

D22.1 Naevus à mélanocytes de la paupière, y compris le canthus

D22.2 Naevus à mélanocytes de l' oreille et du conduit auditif externe

D22.3 Naevus à mélanocytes des parties de la face, autres et non précisées

D22.4 Naevus à mélanocytes du cuir chevelu et du cou

D22.5 Naevus à mélanocytes du tronc

Comprend: Marge } anale
 Peau }

Peau (du):

- périanale
- sein

D22.6 Naevus à mélanocytes du membre supérieur, y compris l' épaule

D22.7 Naevus à mélanocytes du membre inférieur, y compris la hanche

D22.9 Naevus à mélanocytes, sans précision

D23 Autres tumeurs bénignes de la peau

Comprend: tumeur bénigne de

- follicules pileux
- glandes sébacées
- sudoripares

À l'exclusion de: naevus à mélanocytes (D22.-)
tumeurs lipomateuses bénignes (D17.0 - D17.3)

D23.0 Autre tumeur bénigne de la peau de la lèvre

À l'exclusion de: bord libre de la lèvre (D10.0)

D23.1 Autre tumeur bénigne de la peau de la paupière, y compris le canthus**D23.2 Autres tumeurs bénignes de la peau de l'oreille et du conduit auditif externe****D23.3 Autre tumeur bénigne de parties de la face, autres et non précisées****D23.4 Autre tumeur bénigne de la peau du cuir chevelu et du cou****D23.5 Autre tumeur bénigne de la peau du tronc**

Comprend: Marge } anale
Peau }

Peau (du):

- périanale
- sein

À l'exclusion de: anus SAI (D12.9)
peau des organes génitaux (D28-D29)

D23.6 Autre tumeur bénigne de la peau du membre supérieur, y compris l'épaule**D23.7 Autre tumeur bénigne de la peau du membre inférieur, y compris la hanche****D23.9 Autre tumeur bénigne de la peau, sans précision****D24 Tumeur bénigne du sein**

Comprend: Sein

- parties molles
- tissu conjonctif

À l'exclusion de: dysplasie mammaire bénigne (N60 .-)
peau du sein (D22.5 , D23.5)

D25 Léiomyome de l'utérus

Comprend: fibromyome de l'utérus

D25.0 Léiomyome sous-muqueux de l'utérus**D25.1 Léiomyome intramural de l'utérus****D25.2 Léiomyome sous-séreux de l'utérus****D25.9 Léiomyome de l'utérus, sans précision****D26 Autres tumeurs bénignes de l'utérus****D26.0 Autre tumeur bénigne du col de l'utérus****D26.1 Autre tumeur bénigne du corps de l'utérus****D26.7 Autre tumeur bénigne d'autres parties de l'utérus****D26.9 Autre tumeur bénigne de l'utérus, sans précision****D27 Tumeur bénigne de l'ovaire****D28 Tumeur bénigne des organes génitaux de la femme, autres et non précisés**

Comprend: peau des organes génitaux de la femme
polype adénomateux

D28.0 Tumeur bénigne de la vulve**D28.1 Tumeur bénigne du vagin****D28.2 Tumeur bénigne de la trompe et des ligaments de l'utérus**

Comprend: Ligament de l'utérus (large) (rond)
Trompe de Fallope

D28.7 Tumeur bénigne d'autres organes génitaux précisés de la femme**D28.9 Tumeur bénigne des organes génitaux de la femme, sans précision****D29 Tumeur bénigne des organes génitaux de l'homme**

Comprend: peau des organes génitaux de l'homme

D29.0 Tumeur bénigne du pénis

CLASSIFICATION STATISTIQUE INTERNATIONALE DES MALADIES

D29.1 **Tumeur bénigne de la prostate**
À l'exclusion de:
adénomatose hyperplasique de la prostate (N40)
hyperplasie (adénomateuse) de la prostate (N40)
hypertrophie prostatique (N40)

D29.2 **Tumeur bénigne du testicule**

D29.3 **Tumeur bénigne de l'épididyme**

D29.4 **Tumeur bénigne du scrotum**

Comprend: Peau du scrotum

D29.7 **Tumeur bénigne d'autres organes génitaux de l'homme**

Comprend: Cordon spermatique
Tunique vaginale
Vésicule séminale

D29.9 **Tumeur bénigne des organes génitaux de l'homme, sans précision**

D30 Tumeur bénigne des organes urinaires

D30.0 **Tumeur bénigne du rein**

À l'exclusion de: bassinot (D30.1)
calices rénaux (D30.1)

D30.1 **Tumeur bénigne du bassinot**

D30.2 **Tumeur bénigne de l'uretère**

À l'exclusion de: orifice urétéral de la vessie (D30.3)

D30.3 **Tumeur bénigne de la vessie**

Comprend: Orifice de la vessie
• urétéral
• urétral

D30.4 **Tumeur bénigne de l'urètre**

À l'exclusion de: orifice urétral de la vessie (D30.3)

D30.7 **Tumeur bénigne d'autres organes urinaires**

Comprend: Glandes para-urétrales

D30.9 **Tumeur bénigne d'un organe urinaire, sans précision**

Comprend: Appareil urinaire SAI

D31 Tumeur bénigne de l'oeil et de ses annexes

À l'exclusion de: nerf optique (D33.3)
peau de la paupière (D22.1 , D23.1)
tissu conjonctif de la paupière (D21.0)

D31.0 **Tumeur bénigne de la conjonctive**

D31.1 **Tumeur bénigne de la cornée**

D31.2 **Tumeur bénigne de la rétine**

D31.3 **Tumeur bénigne de la choroïde**

D31.4 **Tumeur bénigne du corps ciliaire**

D31.5 **Tumeur bénigne de la glande lacrymale et du canal lacrymal**

Comprend: Canal lacrymonasal
Sac lacrymal

D31.6 **Tumeur bénigne de l'orbite, sans précision**

Comprend: Muscle extra-oculaire
Nerfs périphériques de l'orbite
Tissu:
• conjonctif de l'orbite
• rétro-oculaire
• rétrobulbaire

À l'exclusion de: os orbital (D16.4)

D31.9 **Tumeur bénigne de l'oeil, sans précision**

Comprend: Globe oculaire

D32 Tumeur bénigne des méninges

D32.0 **Tumeur bénigne des méninges cérébrales**

D32.1 **Tumeur bénigne des méninges rachidiennes**


D32.9 **Tumeur bénigne des méninges, sans précision**

Comprend: Méningiome SAI

D33 Tumeur bénigne de l'encéphale et d'autres parties du système nerveux central

- À l'exclusion de: angiome (D18.0)
méninges (D32 .-))
nerfs périphériques et du système nerveux autonome (D36.1)
tissu rétro-oculaire (D31.6)
- D33.0 **Tumeur bénigne de l'encéphale, supratentorial**
Comprend: Hémisphères cérébraux
Lobe frontal
Lobe occipital
Lobe pariétal
Lobe temporal
Ventricule cérébral
À l'exclusion de: quatrième ventricule (D33.1)
- D33.1 **Tumeur bénigne de l'encéphale, infratentorial**
Comprend: Cervelet
Quatrième ventricule
Tronc cérébral
- D33.2 **Tumeur bénigne de l'encéphale, sans précision**
- D33.3 **Tumeur bénigne des nerfs crâniens**
Comprend: Bulbe olfactif
- D33.4 **Tumeur bénigne de la moelle épinière**
- D33.7 **Tumeur bénigne d'autres parties précisées du système nerveux central**
- D33.9 **Tumeur bénigne du système nerveux central, sans précision**
Comprend: Système nerveux (central) SAI
- D34 **Tumeur bénigne de la thyroïde**
- D35 **Tumeur bénigne des glandes endocrines, autres et non précisées**
À l'exclusion de: ovaire (D27)
pancréas endocrine (D13.7)
testicule (D29.2)
thymus (D15.0)
- D35.0 **Tumeur bénigne de la glande surrénale**
- D35.1 **Tumeur bénigne de la glande parathyroïde**
- D35.2 **Tumeur bénigne de l'hypophyse**
- D35.3 **Tumeur bénigne du canal crano-pharyngien**
- D35.4 **Tumeur bénigne de l'épiphyse**
- D35.5 **Tumeur bénigne du corpuscule carotidien**
- D35.6 **Tumeur bénigne du glomus aortique et d'autres paraganglions**
- D35.7 **Tumeur bénigne d'autres glandes endocrines précisées**
- D35.8 **Tumeur bénigne avec atteinte pluriglandulaire**
- D35.9 **Tumeur bénigne d'une glande endocrine, sans précision**
- D36 **Tumeur bénigne de sièges autres et non précisés**
- D36.0 **Tumeur bénigne des ganglions lymphatiques**
- D36.1 **Tumeur bénigne des nerfs périphériques et du système nerveux autonome**
À l'exclusion de: nerfs périphériques de l'orbite (D31.6)
- D36.10 **Tumeur bénigne des nerfs périphériques et du système nerveux autonome de la face, de la tête et du cou**
- D36.11 **Tumeur bénigne des nerfs périphériques et du système nerveux autonome du membre supérieur, y compris l'épaule**
- D36.12 **Tumeur bénigne des nerfs périphériques et du système nerveux autonome du membre inférieur, y compris la hanche**
- D36.13 **Tumeur bénigne des nerfs périphériques et du système nerveux autonome du thorax**
- D36.14 **Tumeur bénigne des nerfs périphériques et du système nerveux autonome de l'abdomen**
- D36.15 **Tumeur bénigne des nerfs périphériques et du système nerveux autonome du bassin**
- D36.16 **Tumeur bénigne des nerfs périphériques et du système nerveux autonome du tronc, sans précision**
- D36.19 **Tumeur bénigne des nerfs périphériques et du système nerveux autonome, sans précision**
- D36.7 **Tumeur bénigne d'autres sièges précisés**
Comprend: Nez SAI
- D36.9 **Tumeur bénigne de siège non précisé**

Note: Les catégories D37-D48 classent les tumeurs à évolution imprévisible ou de nature imprécise en fonction de leur siège; le doute subsiste donc quant au caractère malin ou bénin de la tumeur.

- D37 Tumeur de la cavité buccale et des organes digestifs à évolution imprévisible ou inconnue**
- D37.0 Tumeur de la cavité buccale et du pharynx à évolution imprévisible ou inconnue**
À l'exclusion de: épiglotte
- SAI (D38.0)
 - partie sus-hyoïdienne (D38.0)
- peau de la lèvre (D48.5)
 repli ary-épiglottique, versant laryngé (D38.0)
- D37.01  **Tumeur de la lèvre à évolution imprévisible ou inconnue**
Comprend: Bord libre de la lèvre
- D37.02  **Tumeur de la langue à évolution imprévisible ou inconnue**
- D37.03 **Tumeur des glandes salivaires principales à évolution imprévisible ou inconnue**
- D37.030  **Tumeur des glandes salivaires parotides à évolution imprévisible ou inconnue**
- D37.031  **Tumeurs des glandes salivaires sublinguales à évolution imprévisible ou inconnue**
- D37.032  **Tumeur des glandes salivaires sous-maxillaires à évolution imprévisible ou inconnue**
- D37.039  **Tumeur des glandes salivaires principales à évolution imprévisible ou inconnue, sans précision**
- D37.04  **Tumeur des glandes salivaires accessoires à évolution imprévisible ou inconnue**
- D37.05  **Tumeur du pharynx à évolution imprévisible ou inconnue**
Comprend: Repli ary-épiglottique:
- SAI
 - versant hypopharyngé
 - zone marginale
- D37.08  **Tumeur d' autres sièges précisés de la cavité buccale, à évolution imprévisible ou inconnue**
- D37.1 **Tumeur de l' estomac à évolution imprévisible ou inconnue**
- D37.2 **Tumeur de l' intestin grêle à évolution imprévisible ou inconnue**
- D37.3 **Tumeur de l' appendice à évolution imprévisible ou inconnue**
- D37.4 **Tumeur du côlon à évolution imprévisible ou inconnue**
- D37.5 **Tumeur du rectum à évolution imprévisible ou inconnue**
Comprend: Jonction recto-sigmoïdienne
- D37.6 **Tumeur du foie, de la vésicule biliaire et des voies biliaires, à évolution imprévisible ou inconnue**
Comprend: Ampoule de Vater
- D37.7 **Tumeur d' autres organes digestifs, à évolution imprévisible ou inconnue**
Comprend: Anus SAI
 Canal anal
 Intestin SAI
 Oesophage
 Pancréas
 Sphincter anal
- À l'exclusion de:* marge anale (D48.5)
 peau anale (D48.5)
 peau périanale (D48.5)
- D37.9 **Tumeur de l' appareil digestif, à évolution imprévisible ou inconnue, sans précision**
- D38 Tumeur de l' oreille moyenne et des organes respiratoires et intrathoraciques à évolution imprévisible ou inconnue**
À l'exclusion de: coeur (D48.7)
- D38.0 **Tumeur du larynx à évolution imprévisible ou inconnue**
Comprend: Épiglotte (partie sus-hyoïdienne)
 Repli ary-épiglottique, versant laryngé
- À l'exclusion de:* repli ary-épiglottique
- SAI (D37.0)
 - versant hypopharyngé (D37.0)
 - zone marginale (D37.0)
- D38.1 **Tumeur de la trachée, des bronches et du poumon, à évolution imprévisible ou inconnue**
- D38.2 **Tumeur de la plèvre à évolution imprévisible ou inconnue**
- D38.3 **Tumeur du médiastin à évolution imprévisible ou inconnue**
- D38.4 **Tumeur du thymus à évolution imprévisible ou inconnue**
- D38.5 **Tumeur d' autres organes respiratoires, à évolution imprévisible ou inconnue**

Comprend: Cartilage du nez
Cavités nasales
Oreille moyenne
Sinus de la face

À l'exclusion de: nez
• SAI (D48.7)
• peau (D48.5)
oreille (externe) (peau) (D48.5)

D38.6 **Tumeur de l'appareil respiratoire, à évolution imprévisible ou inconnue, sans précision**

D39 Tumeur des organes génitaux de la femme à évolution imprévisible ou inconnue

D39.0 **Tumeur de l'utérus à évolution imprévisible ou inconnue**

D39.1 **Tumeur de l'ovaire à évolution imprévisible ou inconnue**

D39.2 **Tumeur du placenta à évolution imprévisible ou inconnue**

Comprend: Chorio-adénome destruens
Môle hydatiforme
• invasive
• maligne

À l'exclusion de: môle hydatiforme SAI (O01.9)

D39.7 **Tumeur d'autres organes génitaux de la femme à évolution imprévisible ou inconnue**

Comprend: Peau des organes génitaux de la femme

D39.9 **Tumeur d'un organe génital de la femme, sans précision, à évolution imprévisible ou inconnue**

D40 Tumeur des organes génitaux de l'homme à évolution imprévisible ou inconnue

D40.0 **Tumeur de la prostate à évolution imprévisible ou inconnue**

D40.1 **Tumeur du testicule à évolution imprévisible ou inconnue**

D40.7 **Tumeur d'autres organes génitaux de l'homme à évolution imprévisible ou inconnue**

Comprend: Peau des organes génitaux de l'homme

D40.9 **Tumeur d'un organe génital de l'homme, sans précision, à évolution imprévisible ou inconnue**

D41 Tumeur des organes urinaires à évolution imprévisible ou inconnue

D41.0 **Tumeur du rein à évolution imprévisible ou inconnue**

À l'exclusion de: bassinets (D41.1)

D41.1 **Tumeur du bassinets à évolution imprévisible ou inconnue**

D41.2 **Tumeur de l'uretère à évolution imprévisible ou inconnue**

D41.3 **Tumeur de l'urètre à évolution imprévisible ou inconnue**

D41.4 **Tumeur de la vessie à évolution imprévisible ou inconnue**

D41.7 **Tumeur d'autres organes urinaires à évolution imprévisible ou inconnue**

D41.9 **Tumeur d'un organe urinaire, sans précision, à évolution imprévisible ou inconnue**

D42 Tumeur des méninges à évolution imprévisible ou inconnue

D42.0 **Tumeur des méninges cérébrales à évolution imprévisible ou inconnue**

D42.1 **Tumeur des méninges rachidiennes à évolution imprévisible ou inconnue**

D42.9 **Tumeur des méninges, sans précision, à évolution imprévisible ou inconnue**

D43 Tumeur de l'encéphale et du système nerveux central à évolution imprévisible ou inconnue

À l'exclusion de: nerfs périphériques et du système nerveux autonome (D48.2)

D43.0 **Tumeur de l'encéphale supratentorial à évolution imprévisible ou inconnue**

Comprend: Hémisphères cérébraux
Lobe frontal
Lobe occipital
Lobe pariétal
Lobe temporal
Ventricule cérébral

À l'exclusion de: quatrième ventricule (D43.1)

D43.1 **Tumeur de l'encéphale infratentorial à évolution imprévisible ou inconnue**

Comprend: Cervelet
Quatrième ventricule
Tronc cérébral

D43.2 **Tumeur de l'encéphale, sans précision, à évolution imprévisible ou inconnue**

D43.3 **Tumeur des nerfs crâniens à évolution imprévisible ou inconnue**

D43.4 **Tumeur de la moelle épinière à évolution imprévisible ou inconnue**

- D43.7 **Tumeur d' autres parties du système nerveux central à évolution imprévisible ou inconnue**
- D43.9 **Tumeur du système nerveux central, sans précision, à évolution imprévisible ou inconnue**
Comprend: Système nerveux (central) SAI
- D44 Tumeur des glandes endocrines à évolution imprévisible ou inconnue**
À l' exclusion de: ovaire (D39.1)
 pancréas endocrine (D37.7)
 testicule (D40.1)
 thymus (D38.4)
- D44.0 **Tumeur de la thyroïde à évolution imprévisible ou inconnue**
- D44.1 **Tumeur de la glande surrénale à évolution imprévisible ou inconnue**
- D44.2 **Tumeur de la glande parathyroïde à évolution imprévisible ou inconnue**
- D44.3 **Tumeur de l' hypophyse à évolution imprévisible ou inconnue**
- D44.4 **Tumeur du canal crano-pharyngien à évolution imprévisible ou inconnue**
- D44.5 **Tumeur de l' épiphyse à évolution imprévisible ou inconnue**
- D44.6 **Tumeur du corpuscule carotidien à évolution imprévisible ou inconnue**
- D44.7 **Tumeur du glomus aortique et d' autres paraganglions à évolution imprévisible ou inconnue**
- D44.8 **Tumeur avec atteinte pluriglandulaire à évolution imprévisible ou inconnue**
Comprend: Adénomatose endocrinienne multiple
- D44.9 **Tumeur d' une glande endocrine, sans précision, à évolution imprévisible ou inconnue**
- D45 Polyglobulie essentielle**
Note: La polyglobulie essentielle a été reclassifiée avec un code de tumeur maligne dans la CIM-O Troisième édition. Le code D45 continuera à être utilisé, même s' il se trouve dans le chapitre Tumeurs à évolution imprévisible ou inconnue. Sa reclassification est prévue dans le processus de révision de la CIM-11.
Comprend: Maladie de Heilmeyer-Schöner
 Polyglobulie primitive chronique
- D46 Syndromes myélodysplasiques**
Comprend: Syndrome myélodysplasique relié à:
 • agent alcoylant
 • Épipodophyllotoxine
 • thérapie SAI
À l' exclusion de: anémie aplasique médicamenteuse (D61.1)
- D46.0 **Anémie réfractaire sans sidéroblastes en anneau, ainsi précisée**
Note: sans sidéroblastes, sans excès de blastes
- D46.1 **Anémie réfractaire avec sidéroblastes en anneau**
- D46.2 **Anémie réfractaire avec excès de blastes [AREB]**
Comprend: AREB I
 AREB II
- D46.4 **Anémie réfractaire, non précisée**
- D46.5 **Anémie réfractaire avec dysplasie multilinéaire**
- D46.6 **Syndrome myélodysplasique avec anomalie chromosomique del(5q) isolée**
Comprend: Syndrome 5q-
- D46.7 **Autres syndromes myélodysplasiques**
À l' exclusion de: leucémie myélomonocytaire chronique (C93.1)
- D46.9 **Syndrome myélodysplasique, sans précision**
Comprend: Myélodysplasie SAI
 Préleucémie (syndrome de) SAI
- D47 Autres tumeurs des tissus lymphoïde, hématopoïétique et apparentés à évolution imprévisible ou inconnue**
- D47.0 **Tumeurs à histiocytes et mastocytes à évolution imprévisible et inconnue**
Comprend: Mastocytome SAI
 Mastocytose systémique indolente
 Mastocytose systémique, associée à une maladie clonale hématopoïétique non mastocytaire (MS-AHNMD)
 Tumeur à mastocytes SAI
À l' exclusion de: mastocytose (congénitale) (cutanée) (Q82.2)
- D47.1 **Maladie myéloproliférative chronique**
Comprend: Leucémie neutrophile chronique
 Maladie myéloproliférative, sans précision
À l' exclusion de: leucémie myéloïde chronique [LMC], BCR/ABL positif (C92.1)
 leucémie myéloïde chronique atypique, BCR/ABL négatif (C92.2)
- D47.2 **Gammopathie monoclonale de signification indéterminée (GMSI)**

CLASSIFICATION STATISTIQUE INTERNATIONALE DES MALADIES

- D47.3 **Thrombocytémie essentielle (hémorragique)**
Comprend: Thrombocytémie hémorragique idiopathique
 Thrombocytose essentielle
- D47.4 **Ostéomyélobiose**
Comprend: Myélobiose (idiopathique) (avec métaplasie myéloïde)
 Myélobiose chronique idiopathique
 Myélobiose secondaire au cours de maladie myéloproliférative
 Myélosclérose (mégacaryocytaire) avec métaplasie myéloïde
À l'exclusion de: myélobiose aiguë (C94.4)
- D47.5 **Leucémie éosinophilique chronique [syndrome hyperéosinophilique]**
- D47.7 **Autres tumeurs précisées des tissus lymphoïde, hématopoïétique et apparentés à évolution imprévisible ou inconnue**
Comprend: Tumeurs histiocytaires à évolution imprévisible ou inconnue
- D47.9 **Tumeur des tissus lymphoïde, hématopoïétique et apparentés à évolution imprévisible ou inconnue, sans précision**
Comprend: Maladie lymphoproliférative SAI
- D48 **Tumeur de sièges autres et non précisés à évolution imprévisible ou inconnue**
À l'exclusion de: neurofibromatose (non maligne) (Q85.0)
- D48.0 **Tumeur des os et du cartilage articulaire à évolution imprévisible ou inconnue**
À l'exclusion de: cartilage de
 - larynx (D38.0)
 - nez (D38.5)
 - oreille (D48.1)
 synoviale (D48.1)
 tissu conjonctif de la paupière (D48.1)
- D48.1 **Tumeur du tissu conjonctif et d' autres tissus mous à évolution imprévisible ou inconnue**
Comprend: Tissu conjonctif de
 - oreille
 - paupière*À l'exclusion de:* cartilage (du)
 - articulaire (D48.0)
 - larynx (D38.0)
 - nez (D38.5)
 tissu conjonctif du sein (D48.6)
- D48.2 **Tumeur des nerfs périphériques et du système nerveux autonome, à évolution imprévisible ou inconnue**
À l'exclusion de: nerfs périphériques de l' orbite (D48.7)
- D48.3 **Tumeur du rétropéritoine à évolution imprévisible ou inconnue**
- D48.4 **Tumeur du péritoine à évolution imprévisible ou inconnue**
- D48.5 **Tumeur de la peau à évolution imprévisible ou inconnue**
Comprend: Marge } anale
 Peau }

 Peau (du):
 - périanale
 - sein*À l'exclusion de:* anus SAI (D37.7)
 bord libre de la lèvre (D37.0)
 peau des organes génitaux (D39.7 , D40.7)
- D48.6 **Tumeur du sein à évolution imprévisible ou inconnue**
Comprend: Cystosarcome phyllode [tumeur de Brodie]
 Tissu conjonctif du sein
À l'exclusion de: peau du sein (D48.5)
- D48.7 **Tumeur d' autres sièges précisés à évolution imprévisible ou inconnue**
Comprend: Coeur
 Nerfs périphériques de l' orbite
 oeil
À l'exclusion de: peau de la paupière (D48.5)
 tissu conjonctif (D48.1)
- D48.9 **Tumeur à évolution imprévisible ou inconnue, sans précision**
Comprend: Néoplasie SAI
 Prolifération nouvelle SAI
 Prolifération SAI
 Tumeur SAI

Chapitre III - Maladies du sang et des organes hématopoïétiques et certains troubles du système immunitaire (D50-D89)

À l'exclusion de: certaines affections dont l'origine se situe dans la période périnatale (P00-P96)
complications de la grossesse, de l'accouchement et de la puerpéralité (O00-O99)
lésions traumatiques, empoisonnements et certaines autres conséquences de causes externes (S00-T98)
maladie auto-immune (systémique) SAI (M35.9)
maladies dues au virus de l'immunodéficience humaine [VIH] (B24)
maladies endocriniennes, nutritionnelles et métaboliques (E00-E90)
malformations congénitales, déformations et anomalies chromosomiques (Q00-Q99)
symptômes, signes et résultats anormaux d'examens cliniques et de laboratoire, non classés ailleurs (R00-R99)
tumeurs (C00-D48)

Ce chapitre comprend les groupes suivants:

D50-D53 Anémies nutritionnelles
D55-D59 Anémies hémolytiques
D60-D64 Anémies aplastiques (aplasies médullaires) et autres anémies
D65-D69 Anomalies de la coagulation, purpura et autres affections hémorragiques
D70-D77 Autres maladies du sang et des organes hématopoïétiques
D80-D89 Certaines anomalies du système immunitaire

Les catégories de ce chapitre comprenant des astérisques sont les suivantes:

D63* Anémie au cours de maladies chroniques classées ailleurs
D77* Autres maladies du sang et des organes hématopoïétiques au cours de maladies classées ailleurs

Anémies nutritionnelles (D50-D53)

D50 Anémie par carence en fer

Comprend: anémie
• ferriprive
• hypochrome

D50.0 Anémie par carence en fer secondaire à une perte de sang (chronique)

Comprend: Anémie posthémorragique (chronique)
À l'exclusion de: anémie congénitale par perte de sang foetal (P61.3)
anémie posthémorragique aiguë (D62)

D50.1 Dysphagie sidéropénique

Comprend: Syndrome de Kelly-Paterson
Syndrome de Plummer-Vinson

D50.8 Autres anémies par carence en fer

Comprend: Anémie nutritionnelle par carence en fer

D50.9 Anémie par carence en fer, sans précision

D51 Anémie par carence en vitamine B12

À l'exclusion de: carence en vitamine B12 (E53.8)

D51.0 Anémie par carence en vitamine B12 due à une carence en facteur intrinsèque

Comprend: Anémie
• d'Addison
• de Biermer
• pernicieuse (congénitale)
Carence congénitale en facteur intrinsèque

D51.1 Anémie par carence en vitamine B12 due à une malabsorption sélective avec protéinurie

Comprend: Anémie mégaloblastique héréditaire
Syndrome d'Imerlund(-Gräsbeck)

D51.2 Carence en transcobalamine II

D51.3 Autres anémies par carence alimentaire en vitamine B12

Comprend: Anémie des végétariens (vegan)

D51.8 Autres anémies par carence en vitamine B12

D51.9 Anémie par carence en vitamine B12, sans précision

D52 Anémie par carence en acide folique

D52.0 Anémie par carence alimentaire en acide folique

Comprend: Anémie mégaloblastique nutritionnelle

D52.1 Anémie par carence en acide folique due à des médicaments

Utiliser un code supplémentaire de cause externe (chapitre XX) pour identifier le médicament.

D52.8 Autres anémies par carence en acide folique

D52.9 Anémie par carence en acide folique, sans précision

Comprend: Anémie par carence en acide folique SAI

D53 Autres anémies nutritionnelles

Comprend: anémie mégaloblastique ne répondant pas au traitement par la vitamine B₁₂ ou au traitement par l'acide folique

D53.0 Anémie par carence en protéines

Comprend: Anémie (par):

- carence en acides aminés
- orotacidurique

À l'exclusion de: syndrome de Lesch-Nyhan (E79.1)

D53.1 Autres anémies mégaloblastiques, non classées ailleurs

Comprend: Anémie mégaloblastique SAI

À l'exclusion de: Maladie de Di Guglielmo (C94.0)

D53.2 Anémie scorbutique

À l'exclusion de: scorbut (E54)

D53.8 Autres anémies nutritionnelles précisées

Comprend: Anémie associée à une carence en

- cuivre
- molybdène
- zinc

À l'exclusion de: carences nutritionnelles sans mention d'anémies, telles que

- carence en cuivre (E61.0)
- carence en molybdène (E61.5)
- carence en zinc (E60)

D53.9 Anémie nutritionnelle, sans précision

Comprend: Anémie chronique simple

À l'exclusion de: anémie SAI (D64.9)

Anémies hémolytiques (D55-D59)

D55 Anémie due à des anomalies enzymatiques

À l'exclusion de: anémie par déficit enzymatique, due à des médicaments (D59.2)

D55.0 Anémie due à une carence en glucose-6-phosphate déshydrogénase [G6PD]

Comprend: Anémie par carence en G6PD
Favisme

D55.1 Anémie due à d'autres anomalies du métabolisme du glutathion

Comprend: Anémie (due à)

- déficit enzymatique, excepté G6PD, de la voie de l'hexose monophosphate [HMP]
- hémolytique non sphérocytaire (héréditaire), type I

D55.2 Anémie due à des anomalies des enzymes glycolytiques

Comprend: Anémie

- due à un déficit en hexokinase
- hémolytique non sphérocytaire (héréditaire), type II
- pyruvate kinase [PK]
- triose-phosphate isomérase

D55.3 Anémie due à des anomalies du métabolisme des nucléotides

D55.8 Autres anémies dues à des anomalies enzymatiques

D55.9 Anémie due à des anomalies enzymatiques, sans précision

D56 Thalassémie

D56.0 Alpha-thalassémie

À l'exclusion de: anasarque foetoplacentaire due à une maladie hémolytique (P56 .-)

D56.1 Bêta-thalassémie

Comprend: Bêta-thalassémie grave
Maladie (anémie) de Cooley
Thalassémie

- intermédiaire moyenne
- majeure

D56.2 Delta-bêta-thalassémie

D56.3 Trait thalassémique

Comprend: Thalassémie (bêta) mineure

D56.4 Persistance héréditaire de l'hémoglobine foetale [HbF]

D56.8 Autres thalassémies

D56.9 Thalassémie, sans précision

Comprend: Anémie méditerranéenne (avec autre hémoglobinopathie)
Thalassémie (mixte) (avec autre hémoglobinopathie)

- D57 Affections à hématies falciformes [drépanocytaires]**
À l'exclusion de: autres hémoglobinopathies (D58 .-)
- D57.0 Anémie à hématies falciformes [anémie drépanocytaire] avec crises**
Comprend: Maladie Hb-SS avec crise
- D57.1 Anémie à hématies falciformes sans crises**
Comprend: Anémie à hématies falciformes [drépanocytaire] SAI
 Maladie à hématies falciformes [drépanocytaire] SAI
 Trouble à hématies falciformes [drépanocytaire] SAI
- D57.2 Affections à hématies falciformes [drépanocytaires] hétérozygotes doubles**
Comprend: Mal, maladie (de) (des)
 • Hb-SC
 • Hb-SD
 • Hb-SE
 • thalassémie drépanocytaire
- D57.3 Trait de la maladie des hématies falciformes [drépanocytaire]**
Comprend: Hémoglobine S hétérozygote [HbAS]
 Trait Hb-S
- D57.8 Autres affections à hématies falciformes [drépanocytaires]**
- D58 Autres anémies hémolytiques héréditaires**
- D58.0 Sphérocytose héréditaire**
Comprend: Ictère acholurique (familial)
 Ictère hémolytique congénital (sphérocytaire)
 Syndrome de Minkowski-Chauffard
- D58.1 Elliptocytose héréditaire**
Comprend: Elliptocytose (congénitale)
 Ovalocytose (congénitale) (héréditaire)
- D58.2 Autres hémoglobinopathies**
Comprend: Anémie congénitale à corps de Heinz
 Hémoglobine anormale SAI
 Hémoglobinopathie SAI
 Maladie
 • Hb-C
 • Hb-D
 • Hb-E
 Maladie hémolytique à hémoglobine instable
À l'exclusion de: hémoglobinose M [Hb-M] (D74.0)
 méthémoglobinémie (D74 .-)
 persistance héréditaire de l' hémoglobine foetale [HbF] (D56.4)
 polycythémie due à la haute altitude (D75.1)
 polycythémie familiale (D75.0)
- D58.8 Autres anémies hémolytiques héréditaires précisées**
Comprend: Pyropoikilocytose
 Stomatocytose
- D58.9 Anémie hémolytique héréditaire, sans précision**
- D59 Anémie hémolytique acquise**
- D59.0 Anémie hémolytique auto-immune, due à des médicaments**
 Utiliser un code supplémentaire de cause externe (chapitre XX) pour identifier le médicament.
- D59.1 Autres anémies hémolytiques auto-immunes**
Comprend: Anémie hémolytique:
 • type froid (secondaire) (symptomatique)
 • type chaud (secondaire) (symptomatique)
 Maladie
 Hémoglobinurie } à agglutinines froides
 Maladie chronique à hémagglutinines froides
 Maladie hémolytique auto-immune (type froid) (type chaud)
À l'exclusion de: hémoglobinurie paroxystique a frigore (D59.6)
 maladie hémolytique du fœtus et du nouveau-né (P55 .-)
 syndrome d' Evans (D69.30)
- D59.2 Anémie hémolytique non auto-immune, due à des médicaments**
Comprend: Anémie par déficit enzymatique, due à des médicaments
 Utiliser un code supplémentaire de cause externe (chapitre XX) pour identifier le médicament.
- D59.3 Syndrome hémolytique urémique**
- D59.4 Autres anémies hémolytiques non auto-immunes**

Comprend: Anémie hémolytique

- mécanique
- microangiopathique
- toxique

Utiliser un code supplémentaire de cause externe (chapitre XX) pour identifier la cause.

D59.5 Hémoglobinurie nocturne paroxystique [Marchiafava-Micheli]

À l' exclusion de: hémoglobinurie SAI (R82.3)

D59.6 Hémoglobinurie due à une hémolyse relevant d' autres causes externes

Comprend: Hémoglobinurie

- d' effort
- de marche
- paroxystique a frigore

Utiliser un code supplémentaire de cause externe (chapitre XX) pour identifier la cause.

À l' exclusion de: hémoglobinurie SAI (R82.3)

D59.8 Autres anémies hémolytiques acquises

D59.9 Anémie hémolytique acquise, sans précision

Comprend: Anémie hémolytique idiopathique chronique

Anémies aplastiques (aplasies médullaires) et autres anémies (D60-D64)

D60 Aplasie (médullaire) acquise pure des globules rouges [érythroblastopénie]

Comprend: érythroblastopénie (acquise) (de l' adulte) (avec thymome)

D60.0 Aplasie (médullaire) acquise pure chronique des globules rouges

D60.1 Aplasie (médullaire) acquise pure transitoire des globules rouges

D60.8 Autres aplasies (médullaires) acquises pures des globules rouges

D60.9 Aplasie (médullaire) acquise pure des globules rouges, sans précision

D61 Autres anémies aplasiques (aplasies médullaires)

À l' exclusion de: agranulocytose (D70.-)

D61.0 Anémie aplasique (aplasie médullaire) constitutionnelle

Comprend: Anémie de Fanconi
Anémie hypoplasique familiale
Érythroblastopénie (pure) (du)

- congénitale
- nourrisson
- primitif(ve)

Pancytopénie avec malformations
Syndrome de Blackfan-Diamond

D61.1 Anémie aplasique (aplasie médullaire) médicamenteuse

Utiliser un code supplémentaire de cause externe (chapitre XX) pour identifier le médicament.

D61.2 Anémie aplasique (aplasie médullaire) due à d' autres agents externes

Utiliser un code supplémentaire de cause externe (chapitre XX) pour identifier la cause.

D61.3 Anémie aplasique (aplasie médullaire) idiopathique

D61.8 Autres anémies aplasiques (aplasies médullaires) précisées

D61.9 Anémie aplasique (aplasie médullaire), sans précision

Comprend: Anémie hypoplasique SAI
Hypoplasie médullaire
Pancytopénie
Panmyélophthisie

D62 Anémie posthémorragique aiguë

À l' exclusion de: anémie congénitale par perte de sang foetal (P61.3)

D63* Anémie au cours de maladies chroniques classées ailleurs

D63.0* Anémie au cours de maladies tumorales (C00 - D48†)

D63.8* Anémie au cours d' autres maladies chroniques classées ailleurs

Comprend: Anémie au cours d' une maladie rénale chronique ≥ stade 3 (N18.3-N18.9 †)

D64 Autres anémies

À l' exclusion de: anémie réfractaire

- SAI (D46.4)
- avec excès de blastes (D46.2)
 - en transformation (C92.0)
- non sidéroblastique (D46.0)
- sidéroblastique (D46.1)

D64.0 Anémie sidéroblastique héréditaire

- Comprend:* Anémie hypochrome sidéroblastique liée au sexe
- D64.1 **Anémie sidéroblastique secondaire, due à une maladie**
Utiliser un code supplémentaire pour identifier la maladie.
- D64.2 **Anémie sidéroblastique secondaire, due à des médicaments et des toxines**
Utiliser un code supplémentaire de cause externe (chapitre XX) pour identifier la cause.
- D64.3 **Autres anémies sidéroblastiques**
Comprend: Anémie sidéroblastique
- SAI
 - réagissant à la pyridoxine NCA
- D64.4 **Anémie dysérythropoïétique congénitale**
Comprend: Anémie dyshématopoïétique (congénitale)
À l' exclusion de: maladie de Di Guglielmo (C94.0)
syndrome de Blackfan-Diamond (D61.0)
- D64.8 **Autres anémies précisées**
Comprend: Anémie leuco-érythroblastique
Pseudoleucémie infantile
- D64.9 **Anémie, sans précision**

Anomalies de la coagulation, purpura et autres affections hémorragiques (D65-D69)

- D65 **Coagulation intravasculaire disséminée [syndrome de défibrination]**
Comprend: Afibrinogénémie acquise
Coagulation intravasculaire diffuse ou disséminée [CIVD]
Coagulopathie de consommation
Hémorragie fibrinolytique acquise
Purpura
- fibrinolytique
 - fulminans
- À l' exclusion de:* compliquant
- chez le nouveau-né (P60)
 - la grossesse, l' accouchement et la puerpéralité (O45.-)(O46.-)(O67.-)(O72.3-)
 - un avortement, une grossesse extra-utérine ou molaire (O00-O07) (O08.1)
- D66 **Carence héréditaire en facteur VIII**
Comprend: Carence en facteur VIII (avec anomalie fonctionnelle)
Hémophilie
- SAI
 - A
 - classique
- À l' exclusion de:* carence en facteur VIII avec anomalie vasculaire (D68.0)
- D67 **Carence héréditaire en facteur IX**
Comprend: Carence en
- facteur de la thromboplastine plasmatique
 - facteur IX (avec anomalie fonctionnelle)
- Hémophilie B
Maladie de Christmas
- D68 **Autres anomalies de la coagulation**
À l' exclusion de: compliquant
- la grossesse, l' accouchement et la puerpéralité (O45.-)(O46.-)(O67.-)(O72.3-)
 - un avortement, une grossesse extra-utérine ou molaire (O00-O07) (O08.1)
- D68.0 **Maladie de von Willebrand**
Comprend: Angiohémophilie
Carence en facteur VIII avec anomalie vasculaire
Hémophilie vasculaire
- À l' exclusion de:* carence en facteur VIII
- SAI (D66)
 - avec anomalie fonctionnelle (D66)
- fragilité capillaire (héréditaire) (D69.8)
- D68.1 **Carence héréditaire en facteur XI**
Comprend: Déficit en précurseur de la thromboplastine plasmatique [PTA]
Hémophilie C
- D68.2 **Carence héréditaire en d' autres facteurs de coagulation**

Comprend: Afibrinogénémie congénitale
 Carence en
 • AC-globuline
 • proaccéléline
 Carence en facteur
 • I [fibrinogène]
 • II [prothrombine]
 • V [labile]
 • VII [stable]
 • X [Stuart-Prower]
 • XII [Hageman]
 • XIII [stabilisant de la fibrine]
 Dysfibrinogénémie (congénitale)
 Hypoproconvertinémie
 Maladie de Owren

D68.3 Troubles hémorragiques dus à des anticoagulants circulants

Comprend: Augmentation de
 • anti-IXa
 • anti-VIIIa
 • anti-Xa
 • anti-XIa
 • antithrombine
 Hématome non traumatique dû à des anticoagulants circulants
 Hémorragie pendant l' administration prolongée d' anticoagulants
 Hyperhéparinémie
 Troubles hémorragiques dus à la warfarine ou à des médicaments similaires
 Utiliser un code supplémentaire de cause externe (chapitreXX) pour identifier l' anticoagulant administré.
À l' exclusion de: administration prolongée d' anticoagulants sans hémorragie (Z92.1)

D68.4 Carence acquise du facteur de coagulation

Comprend: Carence en facteur de coagulation due à
 • des affections du foie
 • un processus morbide
 • une avitaminose K
 Hyperprothrombinémie entraînant une carence en facteur de coagulation
À l' exclusion de: carence du nouveau-né en vitamine K (P53)

D68.5 Thrombophilie primaire

Comprend: Carence:
 • antithrombine, antithrombine III
 • protéine C
 • protéine S
 Mutation du gène de la prothrombine
 Résistance à la protéine C activée [mutation du facteur V Leiden]

D68.6 Autre thrombophilie

Comprend: Présence du lupus anticoagulant
 Syndrome des anticardiolipines
 Syndrome des antiphospholipides
À l' exclusion de: coagulation intravasculaire disséminée (D65)
 hyperhomocystéinémie (E72.1)
 lupus érythémateux disséminé (LED) avec lupus anticoagulant (M32.-)

D68.8 Autres anomalies précisées de la coagulation

D68.9 Anomalie de la coagulation, sans précision

D69 Purpura et autres affections hémorragiques

À l' exclusion de: purpura cryoglobulinémique (D89.1)
 purpura fulminans (D65)
 purpura hypergammaglobulinémique bénin (D89.0)
 purpura thrombopénique thrombotique (M31.1)
 thrombocytémie essentielle (hémorragique) (D47.3)

D69.0 Purpura allergique

Comprend: Purpura
 • anaphylactoïde
 • nonthrombopénique
 • hémorragique
 • idiopathique
 • rhumatoïde [Schönlein-Henoch]
 • vasculaire
 Vasculite (vascularite) allergique

D69.1 Modifications qualitatives des plaquettes

Comprend: Maladie de Glanzmann
 Syndrome de Bernard-Soulier [plaquettes géantes]
 Syndrome des plaquettes grises
 Thrombasthénie (hémorragique) (héréditaire)
 Thrombopathie


À l'exclusion de: maladie de von Willebrand (D68.0)

D69.2 **Autres purpuras non thrombopéniques**

Comprend: Purpura
 • SAI
 • sénile
 • simple

D69.3 **Purpura thrombopénique idiopathique**

D69.30  **Syndrôme d' Evans**

D69.38  **Autre purpura thrombopénique idiopathique**

D69.4 **Autres thrombopénies primaires**

À l'exclusion de: syndrome de Wiskott-Aldrich (D82.0)
 thrombopénie avec absence de radius (Q87.2)
 thrombopénie néonatale transitoire (P61.0)

D69.5 **Thrombopénie secondaire**

Utiliser un code supplémentaire de cause externe (chapitre XX) pour identifier la cause.

D69.6 **Thrombopénie, sans précision**

D69.8 **Autres affections hémorragiques précisées**

Comprend: Fragilité capillaire (héréditaire)
 Pseudohémophilie vasculaire

D69.9 **Affection hémorragique, sans précision**

Autres maladies du sang et des organes hématopoïétiques (D70-D77)

D70 **Agranulocytose**

Utiliser un code de cause externe supplémentaire (chapitre XX) pour identifier le médicament, si l' affection est d' origine iatrogène.

Utiliser un code supplémentaire pour identifier toute mucosite (ulcéreuse) (de) (du):

- cavité buccale (oropharynx) (K12.3)
- nez et sinus du nez (J34.80)
- système digestif (K92.80)
- vagin et vulve (N76.80)

D70.0  **Neutropénie**

Comprend: Neutropénie
 • SAI
 • congénitale
 • cyclique
 • médicamenteuse
 • périodique
 • splénique (primaire)
 • toxique
 Splénomégalie neutropénique

À l'exclusion de: neutropénie néonatale transitoire (P61.5)

D70.8  **Autre agranulocytose**

Comprend: Agranulocytose génétique infantile
 Angine agranulocytaire
 Maladie de Werner-Schultz
 Syndrome de Kostmann

D71 **Anomalies fonctionnelles des granulocytes neutrophiles**

Comprend: Déficit en complexe récepteur de la membrane cellulaire [CR3]
 Dysphagocytose congénitale
 Granulomatose septique progressive
 Maladie granulomateuse chronique (infantile)

D72 **Autres anomalies des leucocytes**

À l'exclusion de: basophilie (D75.88)
 neutropénie (D70.0)
 nombre anormal de globules blancs (R72)
 préleucémie (syndrome de) (D46.9)
 troubles immunitaires (D80-D89)

D72.0 **Anomalies génétiques des leucocytes**

CLASSIFICATION STATISTIQUE INTERNATIONALE DES MALADIES

	<i>Comprend:</i>	Anomalie (granulation) (granulocyte) ou syndrome de <ul style="list-style-type: none"> • Alder • May-Hegglin • Pelger-Huët 	} leucocytaire, héréditaire
		Hypersegmentation Hyposegmentation	
	<i>À l'exclusion de:</i>	Leucomélanopathie héréditaire syndrome de Chediak(-Steinbrinck)-Higashi (E70.3)	
D72.1	Éosinophilie		
	<i>Comprend:</i>	Éosinophilie <ul style="list-style-type: none"> • allergique • héréditaire 	
D72.8	Autres anomalies précisées des leucocytes		
	<i>Comprend:</i>	Leucocytose Lymphocytose (symptomatique) Lymphopénie Monocytose (symptomatique) Plasmocytose Réaction leucémoïde (de type) <ul style="list-style-type: none"> • lymphocytaire • monocytaire • myélocytaire 	
D72.9	Anomalie des leucocytes, sans précision		
D73	Maladies de la rate		
D73.0	Hyposplénisme		
	<i>Comprend:</i>	Asplénie post-chirurgicale Atrophie de la rate	
	<i>À l'exclusion de:</i>	asplénie (congénitale) (Q89.0) thrombocytose postsplénectomie (D75.80)	
D73.1	Hypersplénisme		
	<i>À l'exclusion de:</i>	splénomégalie <ul style="list-style-type: none"> • SAI (R16.1) • congénitale (Q89.0) 	
D73.2	Splénomégalie congestive chronique		
D73.3	Abcès de la rate		
D73.4	Kyste de la rate		
D73.5	Infarctus de la rate		
	<i>Comprend:</i>	Rupture de la rate, non traumatique Torsion de la rate	
	<i>À l'exclusion de:</i>	rupture traumatique de la rate (S36.0)	
D73.8	Autres maladies de la rate		
	<i>Comprend:</i>	Fibrose de la rate SAI Périsplénite Splénite SAI	
D73.9	Maladie de la rate, sans précision		
D74	Méthémoglobinémie		
D74.0	Méthémoglobinémie congénitale		
	<i>Comprend:</i>	Déficit congénital en NADH-méthémoglobine-réductase Hémoglobinose M [Hb-M] Méthémoglobinémie héréditaire	
D74.8	Autres méthémoglobinémies		
	<i>Comprend:</i>	Méthémoglobinémie acquise (avec sulfhémoglobinémie) Méthémoglobinémie toxique Utiliser un code supplémentaire de cause externe (chapitre XX) pour identifier la cause.	
D74.9	Méthémoglobinémie, sans précision		
D75	Autres maladies du sang et des organes hématopoïétiques		
	<i>À l'exclusion de:</i>	adénopathies (R59 .-) <ul style="list-style-type: none"> hypergammaglobulinémie SAI (D89.2) lymphadénite <ul style="list-style-type: none"> • SAI (I88.9) • aiguë (L04 .-) • chronique (I88.1) • mésentérique (aiguë) (chronique) (I88.0) 	
D75.0	Érythrocytose familiale		

Comprend: Polycythémie
 • bénigne
 • familiale
À l'exclusion de: ovalocytose héréditaire (D58.1)


D75.1 Polycythémie secondaire

Comprend: Erythrocytose SAI
 Polycythémie
 • SAI
 • acquise
 • due à
 • chute du volume plasmatique
 • érythropoïétine
 • haute altitude
 • stress
 • émotive
 • hypoxémique
 • néphrogène
 • relative
À l'exclusion de: polycythémie
 • néonatale (P61.1)
 • vraie (D45)

D75.8 Autres maladies précisées du sang et des organes hématopoïétiques

D75.80  **Thrombocytose postsplénectomie**

D75.81  **Thrombocytose réactive**

D75.88  **Autres maladies précisées du sang et des organes hématopoïétiques**

Comprend: Basophilie

D75.9 **Maladie du sang et des organes hématopoïétiques, sans précision**

D76 Autres maladies précisées avec la participation du tissu lymphoréticulaire et du tissu réticulo-histiocytaire

À l'exclusion de: granulome éosinophilique (C96.6)
 histiocytose des cellules de Langerhans, multifocale (C96.5)
 histiocytose des cellules de Langerhans, unifocale (C96.6)
 histiocytose maligne (C96.8)
 histiocytose X, multifocale (C96.5)
 histiocytose X, unifocale (C96.6)
 maladie d' (Abt-)Letterer-Siwe (C96.0)
 maladie de Hand Schüller Christian (C96.5)
 réticulo-endothéliose:
 • leucémique (C91.4)
 • non lipidique (C96.0)
 réticulose:
 • histiocytaire médullaire (C96.8)
 • lipomélanique (I89.8)
 • maligne SAI (C86.0)
 sarcome histiocytaire (C96.8)

D76.1 Lymphohistiocytose hémophagocytaire

Comprend: Histiocytoses de phagocytes mononucléés
 Réticulose hémophagocytaire familiale

D76.2 Syndrome hémophagocytaire associé à une infection

Utiliser un code supplémentaire pour identifier l' agent infectieux ou la maladie infectieuse.

D76.3 Autres syndromes histiocytaires

Comprend: Histiocytose sinusale avec adénopathie massive
 Réticulohistiocytome (à cellules géantes)
 Xanthogranulome

D77* Autres maladies du sang et des organes hématopoïétiques au cours de maladies classées ailleurs

Comprend: Fibrose splénique due à la schistosomiase [bilharziose] (B65 .-†)

Certaines anomalies du système immunitaire (D80-D89)

Comprend: anomalies du système du complément
 déficits immunitaires, sauf les maladies dues au virus de l' immunodéficience humaine [VIH]
 sarcoïdose
À l'exclusion de: anomalies fonctionnelles des granulocytes neutrophiles (D71)
 maladie auto-immune (systémique) SAI (M35.9)
 maladies dues au virus de l' immunodéficience humaine [VIH] (B24)
 virus de l' immunodéficience humaine [VIH] compliquant la grossesse, l' accouchement et la puerpéralité (O98.7-)

D80 Déficit immunitaire avec déficit prédominant de la production d' anticorps

CLASSIFICATION STATISTIQUE INTERNATIONALE DES MALADIES

- D80.0 **Hypogammaglobulinémie héréditaire**
Comprend: Agammaglobulinémie autosomique récessive (type suisse)
Agammaglobulinémie liée au chromosome X [Bruton] (avec déficit de l' hormone de croissance)
- D80.1 **Hypogammaglobulinémie non familiale**
Comprend: Agammaglobulinémie avec lymphocytes B porteurs d' immunoglobulines
Agammaglobulinémie commune variable
Hypogammaglobulinémie SAI
- D80.2 **Déficit sélectif en immunoglobuline A [IgA]**
- D80.3 **Déficit sélectif en sous-classes d' immunoglobulines G [IgG]**
- D80.4 **Déficit sélectif en immunoglobuline M [IgM]**
- D80.5 **Déficit immunitaire avec augmentation de l' immunoglobuline M [IgM]**
À l' exclusion de: macroglobulinémie de Waldenström (C88.0)
- D80.6 **Déficit en anticorps avec immunoglobulines presque normales ou avec hyperimmunoglobulinémie**
- D80.7 **Hypogammaglobulinémie transitoire du nourrisson**
- D80.8 **Autres déficits immunitaires avec déficit prédominant de la production d' anticorps**
Comprend: Déficit de la chaîne légère kappa
- D80.9 **Déficit immunitaire avec déficit prédominant de la production d' anticorps, sans précision**
- D81 Déficits immunitaires combinés**
À l' exclusion de: agammaglobulinémie autosomique récessive (type suisse) (D80.0)
- D81.0 **Déficit immunitaire combiné sévère [DICS] avec dysgénésie réticulaire**
- D81.1 **Déficit immunitaire combiné sévère [DICS] avec nombre faible de cellules B et T**
- D81.2 **Déficit immunitaire combiné sévère [DICS] avec nombre faible ou normal de cellules B**
- D81.3 **Déficit en adénosine désaminase [ADA]**
- D81.4 **Syndrome de Nézélof**
- D81.5 **Déficit en purine nucléoside phosphorylase [PNP]**
- D81.6 **Déficit en complexe majeur d' histocompatibilité classe I**
Comprend: Syndrome des lymphocytes nus
- D81.7 **Déficit en complexe majeur d' histocompatibilité classe II**
- D81.8 **Autres déficits immunitaires combinés**
Comprend: Déficit en carboxylase biotine-dépendante
- D81.9 **Déficit immunitaire combiné, sans précision**
Comprend: Déficit immunitaire combiné sévère [DICS] SAI
- D82 Déficit immunitaire associé à d' autres anomalies majeures**
À l' exclusion de: ataxie téléangiectasique [Louis-Bar] (G11.3)
- D82.0 **Syndrome de Wiskott-Aldrich**
Comprend: Déficit immunitaire avec thrombocytopénie et eczéma
- D82.1 **Syndrome de Di George**
Comprend: Alynphoplasie thymique
Aplasie ou hypoplasie thymique avec déficit immunitaire
Syndrome de la poche branchiale
- D82.2 **Déficit immunitaire avec micromélie**
- D82.3 **Déficit immunitaire avec réponse héréditaire anormale au virus d' Epstein-Barr**
Comprend: Maladie lymphoproliférative liée au chromosome X
- D82.4 **Syndrome d' hyperimmunoglobuline E [IgE]**
- D82.8 **Déficit immunitaire associé à d' autres anomalies majeures précisées**
- D82.9 **Déficit immunitaire associé à une anomalie majeure, sans précision**
- D83 Déficit immunitaire commun variable**
- D83.0 **Déficit immunitaire commun variable avec anomalies prédominantes du nombre et de la fonction des lymphocytes B**
- D83.1 **Déficit immunitaire commun variable avec anomalies prédominantes des lymphocytes T immunorégulateurs**
- D83.2 **Déficit immunitaire commun variable avec autoanticorps anti-lymphocytes B ou T**
- D83.8 **Autres déficits immunitaires communs variables**
- D83.9 **Déficit immunitaire commun variable, sans précision**
- D84 Autres déficits immunitaires**
- D84.0 **Anomalie de la fonction lymphocytaire antigène-1 (LFA-1)**
- D84.1 **Déficit du complément**

CLASSIFICATION STATISTIQUE INTERNATIONALE DES MALADIES

	<i>Comprend:</i>	Déficit de l' inhibiteur de la C1 estérase [C1-INH]
D84.8	Autres déficits immunitaires précisés	
D84.9	Déficit immunitaire, sans précision	
D86	Sarcoïdose	
D86.0	Sarcoïdose du poumon	
D86.1	Sarcoïdose des ganglions lymphatiques	
D86.2	Sarcoïdose du poumon avec sarcoïdose des ganglions lymphatiques	
D86.3	Sarcoïdose de la peau	
D86.8	Sarcoïdose de localisations autres et associées	
	<i>Comprend:</i>	Arthropathie au cours de sarcoïdose † (M14.8 *) Fièvre uvéo-parotidienne [Heerfordt] Iridocyclite de la sarcoïdose† (H22.1 *) Myocardite au cours de sarcoïdose † (I41.8 *) Myosite au cours de sarcoïdose † (M63.3 *) Paralysie de plusieurs nerfs crâniens au cours de sarcoïdose† (G53.2 *)
D86.9	Sarcoïdose, sans précision	
D89	Autres anomalies du système immunitaire, non classées ailleurs	
	<i>À l' exclusion de:</i>	échec et rejet d' une greffe (T86 .-) gammopathie monoclonale de signification indéterminée (GMSI) (D47.2) hyperglobulinémie SAI (R77.1)
D89.0	Hypergammaglobulinémie polyclonale	
	<i>Comprend:</i>	Gammopathie polyclonale SAI Purpura hypergammaglobulinémique bénin
D89.1	Cryoglobulinémie	
	<i>Comprend:</i>	Cryoglobulinémie <ul style="list-style-type: none">• essentielle• idiopathique• mixte• primitive• secondaire Purpura cryoglobulinémique Vascularite cryoglobulinémique
D89.2	Hypergammaglobulinémie, sans précision	
D89.3	Syndrome de reconstitution immune	
	<i>Comprend:</i>	Syndrome inflammatoire de reconstitution immune (SIRI)
	<i>À codifier aussi:</i>	Utiliser un code de cause externe supplémentaire (Chapitre XX) pour identifier le médicament.
D89.8	Autres anomalies précisées du système immunitaire, non classées ailleurs	
D89.9	Anomalie du système immunitaire, sans précision	
	<i>Comprend:</i>	Maladie immunitaire SAI

Chapitre IV - Maladies endocriniennes, nutritionnelles et métaboliques (E00-E90)

- Note:* Toutes les tumeurs sont classées dans le Chapitre II, qu'il soit ou non fait mention d'activité fonctionnelle. Utiliser, au besoin, les codes de ce chapitre (E05.8) (E07.0) (E16-E31) (E34.-) comme codes supplémentaires pour indiquer l'activité fonctionnelle d'une tumeur ou d'un tissu endocrinien ectopique, et l'hyperfonctionnement ou l'hypo-fonctionnement de glandes endocrines associé à une tumeur et à d'autres états classés ailleurs.
- À l'exclusion de: anomalies endocriniennes et métaboliques transitoires spécifiques du fœtus et du nouveau-né (P70-P74) complications de la grossesse, de l'accouchement et de la puerpéralité (O00-O99) symptômes, signes et résultats anormaux d'examen cliniques et de laboratoire, non classés ailleurs (R00-R99)

Ce chapitre comprend les groupes suivants:

E00-E07	Affections de la glande thyroïde
E10-E14	Diabète sucré
E15-E16	Autres anomalies de la régulation du glucose et de la sécrétion pancréatique interne
E20-E35	Maladies des autres glandes endocrines
E40-E46	Malnutrition
E50-E64	Autres carences nutritionnelles
E65-E68	Obésité et autres excès d'apport
E70-E90	Anomalies du métabolisme

Les catégories de ce chapitre comprenant des astérisques sont les suivantes:

E35*	Anomalies endocriniennes au cours de maladies classées ailleurs
E90*	Anomalies nutritionnelles et métaboliques au cours de maladies classées ailleurs

Affections de la glande thyroïde (E00-E07)

E00 Syndrome d'insuffisance thyroïdienne congénitale

Comprend: Maladies endémiques dues à une insuffisance en iode de l'environnement, soit directe, soit résultant d'une insuffisance thyroïdienne maternelle. Certaines de ces maladies ne correspondent pas à une hypothyroïdie en cours mais sont la conséquence d'une sécrétion anormale de l'hormone thyroïdienne au cours du développement du fœtus. Le goitre endémique peut y être associé.

Utiliser un code supplémentaire (F70-F79) pour identifier le retard mental associé.

À l'exclusion de: hypothyroïdie par carence inapparente en iode (E02)

E00.0 Syndrome d'insuffisance thyroïdienne congénitale de type neurologique

Comprend: Crétinisme endémique, de type neurologique

E00.1 Syndrome d'insuffisance thyroïdienne congénitale de type myxoedémateux

Comprend: Crétinisme endémique (de)

- hypothyroïdien
- type myxoedémateux

E00.2 Syndrome d'insuffisance thyroïdienne congénitale de type mixte

Comprend: Crétinisme endémique, de type mixte

E00.9 Syndrome d'insuffisance thyroïdienne congénitale, sans précision

Comprend: Crétinisme endémique SAI
Hypothyroïdie par insuffisance congénitale en iode SAI

E01 Affections thyroïdiennes et apparentées liées à une carence en iode

À l'exclusion de: hypothyroïdie par carence inapparente en iode (E02)
syndrome d'insuffisance thyroïdienne congénitale (E00 -.)

E01.0 Goitre diffus (endémique) lié à une carence en iode**E01.1 Goitre multinodulaire (endémique) lié à une carence en iode**

Comprend: Goitre nodulaire lié à une carence en iode

E01.2 Goitre (endémique) lié à une carence en iode, sans précision

Comprend: Goitre endémique SAI

E01.8 Autres affections thyroïdiennes et apparentées liées à une carence en iode

Comprend: Hypothyroïdie par carence acquise en iode SAI

E02 Hypothyroïdie par carence inapparente en iode**E03 Autres hypothyroïdies**

À l'exclusion de: hypothyroïdie:

- liée à une carence en iode (E00-E02)
- postintervention (E89.0)

E03.0 Hypothyroïdie congénitale, avec goitre diffus

Comprend: Goitre congénital (non toxique)

- SAI
- parenchymateux

À l'exclusion de: goitre congénital transitoire avec fonction thyroïdienne normale (P72.0)

E03.1 Hypothyroïdie congénitale, sans goitre

CLASSIFICATION STATISTIQUE INTERNATIONALE DES MALADIES

- Comprend:* Aplasie de la thyroïde (avec myxoedème)
Atrophie congénitale de la thyroïde
Hypothyroïdie congénitale SAI
- E03.2 **Hypothyroïdie due à des médicaments et à d' autres produits exogènes**
Utiliser un code supplémentaire de cause externe (chapitre XX) pour identifier la cause.
À l' exclusion de: hypothyroïdie résultant de l' administration d' iode radioactif (E89.0)
- E03.3 **Hypothyroïdie post-infectieuse**
- E03.4 **Atrophie de la thyroïde (acquise)**
À l' exclusion de: atrophie congénitale de la thyroïde (E03.1)
- E03.5 **Coma myxoedémateux**
- E03.8 **Autres hypothyroïdies précisées**
- E03.9 **Hypothyroïdie, sans précision**
Comprend: Myxoedème SAI
- E04 **Autres goitres non toxiques**
À l' exclusion de: goitre congénital
• SAI (E03.0)
• diffuse (E03.0)
• parenchymateux (E03.0)
goitre lié à une carence en iode (E00-E02)
- E04.0 **Goitre diffus non toxique**
Comprend: Goitre non toxique
• diffus (colloïde)
• simple
- E04.1 **Nodule thyroïdien simple non toxique**
Comprend: Colloïde (kystique) (thyroïdien)
Goitre uninodulaire non toxique
Thyroïdien (kystique) SAI
- E04.2 **Goitre multinodulaire non toxique**
Comprend: Goitre kystique SAI
Multinodulaire (kystique) SAI
- E04.8 **Autres goitres non toxiques précisés**
- E04.9 **Goitre non toxique, sans précision**
Comprend: Goitre SAI
Nodulaire (non toxique) SAI
- E05 **Thyréotoxicrose [hyperthyroïdie]**
Comprend: Affection de l' oeil thyroïdienne (thyréotoxicrose)† (H58.8 *)
Cardiopathie thyroïdienne (thyréotoxicrose)† (I43.8 *)
À l' exclusion de: thyréotoxicrose néonatale (P72.1)
thyroïdite chronique avec thyréotoxicrose transitoire (E06.2)
- E05.0 **Thyréotoxicrose avec goitre diffus**
Comprend: Goitre exophtalmique ou toxique SAI
Maladie de Basedow (Graves) (avec):
• exophtalmie† (H06.2 *)
Toxique diffus
- E05.1 **Thyréotoxicrose avec nodule thyroïdien simple**
Comprend: Thyréotoxicrose avec goitre uninodulaire toxique
- E05.2 **Thyréotoxicrose avec goitre multinodulaire toxique**
Comprend: Goitre nodulaire toxique SAI
- E05.3 **Thyréotoxicrose due à des nodules thyroïdiens ectopiques**
- E05.4 **Thyréotoxicrose factice**
- E05.5 **Crise aiguë thyrotoxicose**
- E05.8 **Autres thyrotoxicoses**
Comprend: Hyperproduction de thyrotrophine
Utiliser un code supplémentaire de cause externe (chapitre XX) pour identifier la cause.
- E05.9 **Thyréotoxicrose, sans précision**
Comprend: Hyperthyroïdie SAI
- E06 **Thyroïdite**
À l' exclusion de: thyroïdite du post-partum (O90.5)
- E06.0 **Thyroïdite aiguë**
Comprend: Abscess de la thyroïde
Thyroïdite
• pyogène
• suppurée

Utiliser un code supplémentaire (B95-B97) pour identifier l' agent infectieux.










- E06.1 **Thyroïdite subaiguë**
Comprend: Thyroïdite (à) (de)
 • cellules géantes
 • granulomateuse
 • non suppurée
 • Quervain
À l' exclusion de: thyroïdite auto-immune (E06.3)
- E06.2 **Thyroïdite chronique avec thyrotoxicose transitoire**
À l' exclusion de: thyroïdite auto-immune (E06.3)
- E06.3 **Thyroïdite auto-immune**
Comprend: Goitre lymphadénoïde
 Hashitoxicose (transitoire)
 Strumite lymphomateuse
 Thyroïdite (de)
 • Hashimoto
 • lymphocytaire
- E06.4 **Thyroïdite médicamenteuse**
 Utiliser un code supplémentaire de cause externe (chapitre XX) pour identifier le médicament.
- E06.5 **Autres thyroïdites chroniques**
Comprend: Thyroïdite (de)
 • chronique
 • SAI
 • fibreuse
 • ligneuse
 • Riedel
- E06.9 **Thyroïdite, sans précision**
- E07 **Autres affections de la thyroïde**
- E07.0 **Hypersécrétion de calcitonine**
Comprend: Hyperplasie des cellules C de la thyroïde
 Hypersécrétion de thyrocalcitonine
- E07.1 **Goitre dû à un trouble de l' hormonosynthèse**
Comprend: Goitre familial dû à un trouble de l' hormonosynthèse
 Syndrome de Pendred
À l' exclusion de: goitre congénital transitoire avec fonction thyroïdienne normale (P72.0)
- E07.8 **Autres affections précisées de la thyroïde**
Comprend: Anomalie de la thyroglobuline
 Hémorragie
 Infarctus } de la thyroïde
- E07.81 **Syndrome de dysfonctionnement euthyroïdien**
- E07.88 **Autres affections précisées de la thyroïde**
- E07.9 **Affection de la thyroïde, sans précision**

Diabète sucré (E10-E14)

À codifier aussi: Utiliser un code de cause externe supplémentaire (chapitre XX) pour identifier le médicament, si l' affection est d' origine iatrogène.
À l' exclusion de: syndrome métabolique (syndrome dysmétabolique) (syndrome X) (syndrome d' insulino-résistance) (E88.80)

E10 **Diabète sucré de type 1**

Comprend: Diabète (sucré):
 • autoimmune
 • idiopathique
 • insulino-dépendant
 • juvénile
À l' exclusion de: diabète sucré:
 • SAI (E14.-)
 • (au cours) de la grossesse, l' accouchement et la puerpéralité (O24.-)
 • autres précisés (E13.-)
 • glycosurie rénale (E74.8)
 • néonatal (P70.2)
 • type 2 (E11.-)
 dû à des anomalies génétiques (du) (dans) fonctionnement des cellules bêta, action de l' insuline (E13.-)
 forme juvénile du diabète non insulino-dépendant [forme juvénile du DNID] (E11.-)
 forme juvénile du diabète sucré de l' âge mûr [MODY] (E13.-)
 hypoinsulinémie post-chirurgicale chez le non diabétique (E89.1)
 tolérance altérée aux glucides (pré-diabète) (R73.0)

- E10.0 Diabète sucré de type 1 avec coma**
Comprend: Diabète de type 1 avec coma (cétosique) (hyperglycémique) (hyperosmolaire) (hypoglycémique) (non cétosique)
 Utiliser un code supplémentaire pour identifier:
 • acidocétose et acidose lactique (E10.1.-)
 • hyperosmolarité et hypernatrémie (E87.0)
 • hypoglycémie (E10.63)
- E10.1 Diabète sucré de type 1 avec acidose**
 Utiliser un code supplémentaire pour identifier:
 • présence d' oedème cérébral (G93.6)
- E10.10  Diabète sucré de type 1 avec acidocétose**
Comprend: Diabète sucré de type 1 avec:
 • acidocétose (ACD)
 • formation de corps cétoniques avec acidose
 • hyperglycémie cétosique
À l' exclusion de: avec acidose lactique (E10.12)
- E10.11  Diabète sucré de type 1 avec acidose lactique**
À l' exclusion de: avec acidocétose (E10.12)
- E10.12  Diabète sucré de type 1 avec acidocétose et acidose lactique**
- E10.2 Diabète sucré de type 1 avec complications rénales**
 Utiliser un code supplémentaire pour identifier :
 • diabète sucré de type 1 mal contrôlé, décrit ainsi (E10.64)
- E10.20†  Diabète sucré de type 1 avec début de néphropathie diabétique (N08.3-*)**
Comprend: Diabète sucré de type 1 avec :
 • conditions classées à N18.1 - N18.2 (N08.31* - N08.32*)
 • début de néphropathie (précoce) (légère) (réversible)
 • épaissement de la membrane glomérulaire basale
 • expansion mésangiale glomérulaire
 • microalbuminurie persistante
- E10.23†  Diabète sucré de type 1 avec maladie rénale avérée ou avancée (N08.3-*)**
Comprend: Diabète sucré de type 1 avec:
 • atteinte
 • insuffisance } rénale chronique
 • conditions classées à N18.3 - N18.5 (N08.33* - N08.35*)
 • insuffisance rénale terminale
 • néphropathie diabétique avérée
 • glomérulosclérose (diffuse) (intracapillaire) (nodulaire)
 • Kimmelstiel-Wilson (maladie) (lésion)
 • macroalbuminurie
 • néphropathie (avancée) (progressive) (SAI)
 • néphrose
 • syndrome néphrotique
 • protéinurie (persistante)
- E10.28  Diabète sucré de type 1 avec autres complications rénales précisées non classées ailleurs**
Comprend: Diabète sucré de type 1 avec
 • glomérulonéphrite † (N08.38*)
 • maladie d' Ebstein (dégénération tubulaire rénale au cours du diabète) † (N16.3*)
 • pyélonéphrite † (N08.38*)
 Coder séparément l' association des conditions suivantes:
 • insuffisance rénale aiguë avec nécrose médullaire (papillaire) (N17.2)
 • insuffisance rénale aiguë, non spécifiée (N17.9)
 • insuffisance rénale postintervention, non classées ailleurs (N99.0)
- E10.3 Diabète sucré de type 1 avec complications ophtalmiques**
 Utiliser un code supplémentaire pour identifier :
 • diabète sucré de type 1 mal contrôlé, décrit ainsi (E10.64)
- E10.30†  Diabète sucré de type 1 avec rétinopathie simple (H36.0*)**
Comprend: Diabète sucré de type 1 avec :
 • rétine : exsudats, hémorragies punctiformes, micro-anévrismes
 • rétinopathie non proliférante
 • rétinopathie SAI
À l' exclusion de: diabète sucré de type 1 avec maculopathie (E10.33)
- E10.31†  Diabète sucré de type 1 avec rétinopathie préproliférante (H36.0*)**
Comprend: Diabète sucré de type 1 avec anomalies microvasculaires intrarétiniennes [AMIR] :
 • anomalies veineuses en chapelet, boucles veineuses, duplication veineuse
 • exsudats ouatés
 • hémorragies (rougeurs) (arrondies) (petites)
 • ischémie
- E10.32†  Diabète sucré de type 1 avec rétinopathie proliférante (H36.0*)**

CLASSIFICATION STATISTIQUE INTERNATIONALE DES MALADIES

Comprend: Diabète sucré de type 1 avec:
• hémorragie prérétinienne
• néovascularisation de la rétine (formation de nouveaux vaisseaux)

E10.33† Diabète sucré de type 1 avec autre rétinopathie (H36.0*)

Comprend: Diabète sucré de type 1 avec :
• épaissement rétinien
• maculaire : dégénérescence, oedème (focal) (généralisé) (intra-rétinien), étoile
• maculopathie (circinée) (ischémique)
• rétinopathie avancée

Coder séparément l' association des conditions suivantes:

- décollement par traction de la rétine (H33.4)
- hémorragie du corps vitré (H43.1)

À l' exclusion de: hémorragie du corps vitré postintervention (H59.0)

E10.35† Diabète sucré de type 1 avec cataracte diabétique (H28.0*)

À l' exclusion de: diabète de type 1 avec cataracte sénile [reliée à l' âge] (E10.38)

E10.36 Diabète sucré de type 1 avec maladie ophtalmique avancée

Comprend: Diabète sucré de type 1 avec:
• glaucome (néovasculaire) † (H42.0*)
• neuropathie optique ischémique † (H36.0*)
• occlusion de l' artère de la rétine † (H36.0*)
• occlusion de la veine de la rétine † (H36.0*)

E10.38 Diabète sucré de type 1 avec autres complications ophtalmiques précisées non classées ailleurs

Comprend: Diabète sucré de type 1 avec
• iritis (iridocyclite) † (H22.1*)
• rétinite † (H36.0*)

Coder séparément l' association des conditions suivantes:

- cataracte sénile [reliée à l' âge] (H25.-)
- kératopathie (H18.9)

E10.4† Diabète sucré de type 1 avec complications neurologiques

Utiliser un code supplémentaire pour identifier :

- diabète sucré de type 1 mal contrôlé, décrit ainsi (E10.64)

E10.40† Diabète sucré de type 1 avec mononévrite

Comprend: Diabète sucré de type 1 avec:
• amyotrophie (G73.0*)
• mononévrite (G59.0*)
• mononévrite de sièges multiples (G59.0*)
• mononévrite du nerf fémoral (G59.0*)
• myasthénie grave (gravis) (G73.0*)
• ophtalmoplégie (G59.0*)
• paralysie du nerf moteur oculaire commun III et du nerf moteur oculaire externe VI (G59.0*)
• radiculopathie de la région dorsale et tronculaire (G59.0*)
• syndrome canalair ou compression du nerf cubital (G59.0*)
• syndrome du canal carpien (G59.0*)
• syndromes myasthéniques (G73.0*)

À l' exclusion de: diabète sucré de type 1 avec (mono) neuropathie végétative (E10.42)

E10.41† Diabète sucré de type 1 avec polynévrite (G63.2*)

Comprend: Diabète sucré de type 1 avec :
• cachexie neuropathique
• neuropathie (SAI)
• neuropathie périphérique (symétrique distale) (petites fibres) (sensorimotrice) (SAI)
• névrite insulinique

À l' exclusion de: diabète sucré de type 1 avec (poly) neuropathie végétative (E10.42)

E10.42† Diabète sucré de type 1 avec neuropathie végétative (G99.0*)

Comprend: Diabète sucré de type 1 avec mononeuropathie/polyneuropathie végétative:
• diarrhée (fonctionnelle)
• dysfonctionnement ano-rectal
• dysfonctionnement érectile (impuissance)
• gastroparésie
• hypomotilité oesophagienne
• hypotension orthostatique (posturale)
• oedème angioneurotique
• sudation anormale (gustative)
• vessie hypoactive

E10.5 Diabète sucré de type 1 avec complications vasculaires


Utiliser un code supplémentaire pour identifier :


- diabète sucré de type 1 mal contrôlé, décrit ainsi (E10.64)

E10.50† Diabète sucré de type 1 avec angiopathie périphérique (I79.2*)


CLASSIFICATION STATISTIQUE INTERNATIONALE DES MALADIES


- Comprend:* Diabète sucré de type 1 avec :
- claudication intermittente
 - maladie vasculaire périphérique, sans précision
 - spasme artériel
- À l'exclusion de: diabète sucré de type 1 avec ulcère du pied (E10.70)


- E10.51†**  **Diabète sucré de type 1 avec angiopathie périphérique, avec gangrène (I79.2*)**
Coder séparément toute gangrène gazeuse (A48.0)
- À l'exclusion de: diabète sucré de type 1 avec :
- gangrène de Fournier (E10.68)
 - gangrène de Meleney (E10.68)
 - ulcère (sur la cheville ou toute partie du membre inférieur, sauf le pied) (E10.68)
 - ulcère du pied avec gangrène (E10.71)


- E10.52**  **Diabète sucré de type 1 avec certaines complications vasculaires**
Coder séparément l'association des conditions suivantes:
- angine (I20.-)
 - cardiopathie ischémique aiguë (I24.-)
 - cardiopathie ischémique chronique (I25.-)
 - démence vasculaire par infarctus multiples (F01.1)
 - infarctus du myocarde (I21-I22)
 - insuffisance cardiaque (I50.-)
 - ischémie cérébrale transitoire (G45.9)
 - maladies cérébrovasculaires (I60-I69)
 - myocardiopathie (I42.9)


E10.6 Diabète sucré de type 1 avec autres complications précisées

- E10.60**  **Diabète sucré de type 1 avec complications au niveau des tissus conjonctif et musculo-squelettique**
Comprend: Diabète sucré de type 1 avec
- arthropathie diabétique (ostéoarthropathie) (chéiroarthropathie) † (M14.2*)
 - arthropathie neuropathique diabétique (Charcot) † (M14.6*)
 - contracture de Dupuytren † (M73.8*)
 - modification de l'os † (M90.8*)
 - ostéoporose † (M82.1*)
 - périarthrite de l'épaule [épaule bloquée, gelée] † (M14.2*)
 - syndrome de la main diabétique † (M14.2*)
- Coder séparément toute ostéoporose avec fracture pathologique (M80.8-)
Utiliser un code supplémentaire pour identifier:
- diabète sucré de type 1 mal contrôlé, décrit ainsi (E10.64)

- E10.61**  **Diabète sucré de type 1 avec complications au niveau de la peau et du tissu sous-cutané**
Comprend: Diabète sucré de type 1 avec:
- bulles [dermatose bulleuse des diabétiques] † (L14*)
 - dermatose diabétique † (L99.8*)
 - nécrobiose lipoïdique des diabétiques (NLD) † (L99.8*)
 - sclérodermie (systémique) † (M36.8*)
 - télangiectasie périunguëale diabétique † (L62.8*)
- Utiliser un code supplémentaire pour identifier:
- diabète sucré de type 1 mal contrôlé, décrit ainsi (E10.64)

- E10.62**  **Diabète sucré de type 1 avec complications périodontales**
Comprend: Diabète sucré de type 1 avec:
- abcès parodontal
 - desmodontite (aiguë) (chronique)
 - parodontolyse SAI
- Utiliser un code supplémentaire pour identifier:
- diabète sucré de type 1 mal contrôlé, décrit ainsi (E10.64)

- E10.63**  **Diabète sucré de type 1 avec hypoglycémie**
Coder séparément tout diabète sucré de type 1 associé avec un coma diabétique (E10.0)

- E10.64**  **Diabète sucré de type 1 mal contrôlé, décrit ainsi**
Comprend: Diabète sucré de type 1:
- avec échec des traitements secondaires
 - instable
 - non contrôlé
 - pour stabilisation
- Utiliser un code supplémentaire pour identifier:
- hyperosmolarité et hypernatrémie (E87.0)
- À l'exclusion de: diabète sucré de type 1 mal contrôlé (hyperglycémie) avec
- acidose (E10.1 -)
 - coma (E10.0)

- E10.68**  **Diabète sucré de type 1 avec autres complications, précisées non classées ailleurs**

Coder séparément l' association des conditions suivantes:

- Fasciite nécrosante (M72.6-)
- Gangrène de Fournier (dermique aiguë) (bactérienne) (hémolytique)
 - femme (N76.88)
 - homme (N49.3)
- Gangrène de Meleney (synergistique bactérienne progressive) (L98.4)
- Maladie fibreuse du sein (mastopathie), lobulite lymphocytaire sclérosante (N61)
- Ulcère cutané (chronique) (SAI) (L98.4)
- Ulcère cutané du membre inférieur (sauf le pied) (L97)
- Ulcère de décubitus (sauf le pied) (L89.-)

Utiliser un code supplémentaire pour identifier:

- diabète sucré de type 1 mal contrôlé, décrit ainsi (E10.64)

À l' exclusion de: diabète sucré de type 1 avec ulcère du pied (E10.70)

E10.7 Diabète sucré de type 1 avec complications multiples


Comprend: Pied diabétique

E10.70  Diabète sucré de type 1 avec ulcère du pied (angiopathique) (neuropathique)

Utiliser un code supplémentaire pour identifier:

- diabète sucré de type 1 mal contrôlé, décrit ainsi (E10.64)

À l' exclusion de: diabète sucré de type 1 avec ulcère du membre inférieur, n' incluant pas le pied (E10.68)


E10.71  Diabète sucré de type 1 avec ulcère du pied (angiopathique) (neuropathique) avec gangrène

Coder séparément toute gangrène gazeuse (A48.0)

Utiliser un code supplémentaire pour identifier:

- diabète sucré de type 1 mal contrôlé, décrit ainsi (E10.64)

À l' exclusion de: diabète sucré de type 1 avec ulcère du membre inférieur avec gangrène, n' incluant pas le pied (E10.51)

E10.78  Diabète sucré de type 1 avec autres complications multiples

Comprend: Diabète sucré de type 1 avec complications multiples (non précisées)

À l' exclusion de: diabète sucré de type 1 mal contrôlé, décrit ainsi (E10.64)

E10.9 Diabète sucré de type 1 sans (mention de) complication

Comprend: Diabète sucré de type 1 SAI

Insulinodépendant [DID] SAI

À l' exclusion de: diabète sucré de type 1 mal contrôlé, décrit ainsi (E10.64)

E11 Diabète sucré de type 2

Comprend: Diabète (sucré) (avec obésité) (sans obésité)

- de l' adulte
- dû à un dysfonctionnement de la sécrétion de l' insuline
- forme juvénile du diabète non insulinodépendant
- insulino-résistant
- maturité

À l' exclusion de: diabète sucré:

- SAI (E14.-)
- (au cours) de la grossesse, l' accouchement et la puerpéralité (O24.-)
- autres précisés (E13.-)
- glycosurie rénale (E74.8)
- néonatal (P70.2)
- type 1 (E10.-)
- dû à des anomalies génétiques (du) (dans) fonctionnement des cellules bêta, action de l' insuline (E13.-)
- forme juvénile du diabète insulinodépendant [forme juvénile du DD] (E10.-)
- forme juvénile du diabète sucré de l' âge mûr [MODY] (E13.-)
- hypoinsulinémie postintervention chez le non diabétique (E89.1)
- tolérance altérée aux glucides (pré-diabète) (R73.0)

E11.0 Diabète sucré de type 2 avec coma

Comprend: Diabète type 2 avec coma (cétosique) (hyperglycémique) (hyperosmolaire) (hypoglycémique) (non cétosique)

Utiliser un code supplémentaire pour identifier:

- acidocétose et acidose lactique (E11.1.-)
- hyperosmolarité et hypernatrémie (E87.0)
- hypoglycémie (E11.63)

E11.1 Diabète sucré de type 2 avec acidose

Utiliser un code supplémentaire pour identifier:

- présence d' oedème cérébral (G93.6)

E11.10  Diabète sucré de type 2 avec cétoacidose


Comprend: Diabète sucré de type 2 avec:

- acidocétose (ACD)
- formation de corps cétoniques avec acidose
- hyperglycémie cétosique

À l' exclusion de: avec acidose lactique (E11.12)

E11.11  Diabète sucré de type 2 avec acidose lactique

À l' exclusion de: avec acidocétose (E11.12)


E11.12  Diabète sucré de type 2 avec acidocétose et acidose lactique

- E11.2 Diabète sucré de type 2 avec complications rénales**
 Utiliser un code supplémentaire pour identifier:
 • diabète sucré de type 2 mal contrôlé, décrit ainsi (E11.64)
- E11.20† 🇨🇦 Diabète sucré de type 2 avec début de néphropathie diabétique (N08.3-*)**
Comprend: Diabète sucré de type 2 avec :
 • conditions classées à N18.1 - N18.2 (N08.31* - N08.32*)
 • début de néphropathie (précoce) (légère) (réversible)
 • épaissement de la membrane glomérulaire basale
 • expansion mésangiale glomérulaire
 • microalbuminurie persistante
- E11.23† 🇨🇦 Diabète sucré de type 2 avec maladie rénale avérée ou avancée (N08.3-*)**
Comprend: Diabète sucré de type 2 avec:
 • atteinte } rénale chronique
 • insuffisance }
 • conditions classées à N18.3 - N18.5 (N08.33* - N08.35*)
 • insuffisance rénale terminale
 • néphropathie diabétique avérée
 • glomérulosclérose (diffuse) (intracapillaire) (nodulaire)
 • Kimmelstiel-Wilson (maladie) (lésion)
 • macroalbuminurie
 • néphropathie (avancée) (progressive) (SAI)
 • néphrose
 • syndrome néphrotique
 • protéinurie (persistante)
- E11.28 🇨🇦 Diabète sucré de type 2 avec autres complications rénales précisées non classées ailleurs**
Comprend: Diabète sucré de type 2 avec
 • glomérulonéphrite † (N08.38*)
 • maladie d' Ebsstein (dégénération tubulaire rénale au cours du diabète) † (N16.3*)
 • pyélonéphrite † (N08.38*)
 Coder séparément l' association des conditions suivantes:
 • insuffisance rénale aiguë avec nécrose médullaire (papillaire) (N17.2)
 • insuffisance rénale aiguë, non spécifiée (N17.9)
 • insuffisance rénale postintervention, non classée ailleurs (N99.0)
- E11.3 Diabète sucré de type 2 avec complications ophtalmiques**
 Utiliser un code supplémentaire pour identifier:
 • diabète sucré de type 2 mal contrôlé, décrit ainsi (E11.64)
- E11.30† 🇨🇦 Diabète sucré de type 2 avec rétinopathie simple (H36.0*)**
Comprend: Diabète sucré de type 2 avec :
 • rétine : exsudats, hémorragies punctiformes, micro-anévrismes
 • rétinopathie non proliférante
 • rétinopathie SAI
 À l' exclusion de: diabète sucré de type 2 avec maculopathie (E11.33)
- E11.31† 🇨🇦 Diabète sucré de type 2 avec rétinopathie préproliférante (H36.0*)**
Comprend: Diabète sucré de type 2 avec anomalies microvasculaires intrarétiniennes [AMIR] :
 • anomalies veineuses en chapelet, boucles veineuses, duplication veineuse
 • exsudats ouatés
 • hémorragies (rougeurs) (arrondies) (petites)
 • ischémie
- E11.32† 🇨🇦 Diabète sucré de type 2 avec rétinopathie proliférante (H36.0*)**
Comprend: Diabète sucré de type 2 avec:
 • hémorragie prérétinienne
 • néovascularisation de la rétine (formation de nouveaux vaisseaux)
- E11.33† 🇨🇦 Diabète sucré de type 2 avec autre rétinopathie (H36.0*)**
Comprend: Diabète sucré de type 2 avec :
 • épaissement rétinien
 • maculaire : dégénérescence, oedème (focal) (généralisé) (intrarétinien), étoile
 • maculopathie (circinée) (ischémique)
 • rétinopathie avancée
 Coder séparément l' association des conditions suivantes:
 • décollement par traction de la rétine (H33.4)
 • hémorragie du corps vitré (H43.1)
 À l' exclusion de: hémorragie du corps vitré postintervention (H59.0)
- E11.36 🇨🇦 Diabète sucré de type 2 avec maladie ophtalmique avancée**
Comprend: Diabète sucré de type 2 avec:
 • glaucome (néovasculaire) † (H42.0*)
 • neuropathie optique ischémique † (H36.0*)
 • occlusion de l' artère de la rétine † (H36.0*)
 • occlusion de la veine de la rétine † (H36.0*)
- E11.38 🇨🇦 Diabète sucré de type 2 avec autres complications ophtalmiques précisées non classées ailleurs**

- Comprend:* Diabète sucré de type 2 avec
- iritis (iridocyclite) † (H22.1*)
 - rétinite † (H36.0*)
- Coder séparément l' association des conditions suivantes:
- cataracte sénile [reliée à l' âge] (H25.-)
 - kératopathie (H18.9)


E11.4† Diabète sucré de type 2 avec complications neurologiques

- Utiliser un code supplémentaire pour identifier:
- diabète sucré de type 2 mal contrôlé, décrit ainsi (E11.64)

E11.40†  Diabète sucré de type 2 avec mononévrite

- Comprend:* Diabète sucré de type 2 avec:
- amyotrophie (G73.0*)
 - mononévrite (G59.0*)
 - mononévrite de sièges multiples (G59.0*)
 - mononévrite du nerf fémoral (G59.0*)
 - myasthénie grave (gravis) (G73.0*)
 - ophtalmoplégie (G59.0*)
 - paralysie du nerf moteur oculaire commun III et du nerf moteur oculaire externe VI (G59.0*)
 - radiculopathie de la région dorsale et tronculaire (G59.0*)
 - syndrome canalair ou compression du nerf cubital (G59.0*)
 - syndrome du canal carpien (G59.0*)
 - syndromes myasthéniques (G73.0*)

À l' exclusion de: diabète sucré de type 2 avec (mono) neuropathie végétative (E11.42)

E11.41†  Diabète sucré de type 2 avec polynévrite (G63.2*)

- Comprend:* Diabète sucré de type 2 avec :
- cachexie neuropathique
 - neuropathie (SAI)
 - neuropathie périphérique (symétrique distale) (petites fibres) (sensorimotrice) (SAI)
 - névrite insulinique

À l' exclusion de: diabète sucré de type 2 avec neuropathie multiple végétative (E11.42)

E11.42†  Diabète sucré de type 2 avec neuropathie végétative (G99.0*)

- Comprend:* Diabète sucré de type 2 avec mononeuropathie/polyneuropathie végétative:
- diarrhée (fonctionnelle)
 - dysfonctionnement ano-rectal
 - dysfonctionnement érectile (impuissance)
 - gastroparésie
 - hypomotilité oesophagienne
 - hypotension orthostatique (posturale)
 - oedème angioneurotique
 - sudation anormale (gustative)
 - vessie hypoactive


E11.5 Diabète sucré de type 2 avec complications vasculaires

- Utiliser un code supplémentaire pour identifier:
- diabète sucré de type 2 mal contrôlé, décrit ainsi (E11.64)

E11.50†  Diabète sucré de type 2 avec angiopathie périphérique (I79.2*)

- Comprend:* Diabète sucré de type 2 avec :
- claudication intermittente
 - maladie vasculaire périphérique, sans précision
 - spasme artériel

À l' exclusion de: diabète sucré de type 2 avec ulcère du pied (E11.70)

E11.51†  Diabète sucré de type 2 avec angiopathie périphérique, avec gangrène (I79.2*)

- Coder séparément toute gangrène gazeuse (A48.0)
- À l' exclusion de: diabète sucré de type 2 avec :
- gangrène de Fournier (E11.68)
 - gangrène de Meleney (E11.68)
 - ulcère (sur la cheville ou toute partie du membre inférieur, sauf le pied) (E11.68)
 - ulcère du pied avec gangrène (E11.71)

E11.52  Diabète sucré de type 2 avec certaines complications vasculaires

- Coder séparément l' association des conditions suivantes:
- angine (I20.-)
 - cardiopathie ischémique aiguë (I24.-)
 - cardiopathie ischémique chronique (I25.-)
 - démence vasculaire par infarctus multiples (F01.1)
 - infarctus du myocarde (I21-I22)
 - insuffisance cardiaque (I50.-)
 - ischémie cérébrale transitoire (G45.9)
 - maladies cérébrovasculaires (I60-I69)
 - myocardiopathie (I42.9)

E11.6 Diabète sucré de type 2 avec autres complications précisées

E11.60  Diabète sucré de type 2 avec complications au niveau des tissus conjonctif et musculosquelettique

Comprend: Diabète sucré de type 2 avec:

- arthropathie diabétique (chéiroarthropathie) (ostéoarthropathie) † (M14.2*)
- arthropathie neuropathique diabétique (Charcot) † (M14.6*)
- contracture de Dupuytren † (M73.8*)
- modification de l' os † (M90.8*)
- ostéoporose † (M82.1*)
- périarthrite de l' épaule [épaule bloquée, gelée] † (M14.2*)
- syndrome de la main diabétique † (M14.2*)

Coder séparément toute ostéoporose avec fracture pathologique (M80.8-)

Utiliser un code supplémentaire pour identifier:

- diabète sucré de type 2 mal contrôlé, décrit ainsi (E11.64)

E11.61  **Diabète sucré de type 2 avec complications au niveau de la peau et du tissu sous-cutané**

Comprend: Diabète sucré de type 2 avec:

- bulles [dermatose bulleuse des diabétiques] † (L14*)
- dermatose diabétique † (L99.8*)
- nécrobiose lipoïdique des diabétiques (NLD) † (L99.8*)
- sclérodermie (systémique) † (M36.8*)
- télangiectasie périunguëale diabétique † (L62.8*)

Utiliser un code supplémentaire pour identifier:

- diabète sucré de type 2 mal contrôlé, décrit ainsi (E11.64)


E11.62  **Diabète sucré de type 2 avec complications périodontales**

Comprend: Diabète sucré de type 2 avec:


- abcès parodontal
- desmodontite (aiguë) (chronique)
- parodontolyse SAI

Utiliser un code supplémentaire pour identifier:

- diabète sucré de type 2 mal contrôlé, décrit ainsi (E11.64)

E11.63  **Diabète sucré de type 2 avec hypoglycémie**

Coder séparément tout diabète sucré de type 2 associé avec un coma diabétique (E11.0)

E11.64  **Diabète sucré de type 2 mal contrôlé, décrit ainsi**

Comprend: Diabète sucré de type 2:

- avec échec des traitements secondaires
- instable
- non contrôlé
- pour stabilisation

Utiliser un code supplémentaire pour identifier:

- hyperosmolarité et hypernatrémie (E87.0)

À l' exclusion de:

- diabète sucré de type 2 mal contrôlé (hyperglycémie) avec
- acidose (E11.1 -)
- coma (E11.0)

E11.68  **Diabète sucré de type 2 avec autres complications précisées, non classées ailleurs**

Coder séparément l' association des conditions suivantes:

- Fasciite nécrosante (M72.6-)
- Gangrène de Fournier (dermique aiguë) (bactérienne) (hémolytique)
 - femme (N76.88)
 - homme (N49.3)
- Gangrène de Meleney (synergistique bactérienne progressive) (L98.4)
- Maladie fibreuse du sein (mastopathie), lobulite lymphocytaire sclérosante (N61)
- Ulcère cutané (chronique) (SAI) (L98.4)
- Ulcère cutané du membre inférieur (sauf le pied) (L97)
- Ulcère de décubitus (sauf le pied) (L89.-)

Utiliser un code supplémentaire pour identifier:

- diabète sucré de type 2 mal contrôlé, décrit ainsi (E11.64)

À l' exclusion de:

- diabète sucré de type 2 avec ulcère du pied (E11.70)

E11.7 **Diabète sucré de type 2 avec complications multiples**

Comprend: Pied diabétique


E11.70  **Diabète sucré de type 2 avec ulcère du pied (angiopathique) (neuropathique)**

Utiliser un code supplémentaire pour identifier:

- diabète sucré de type 2 mal contrôlé, décrit ainsi (E11.64)

À l' exclusion de:

- diabète sucré de type 2 avec ulcère du membre inférieur, n' incluant pas le pied (E11.68)

E11.71  **Diabète sucré de type 2 avec ulcère du pied (angiopathique) (neuropathique) avec gangrène**


Coder séparément toute gangrène gazeuse (A48.0)

Utiliser un code supplémentaire pour identifier:

- diabète sucré de type 2 mal contrôlé, décrit ainsi (E11.64)

À l' exclusion de:

- diabète sucré de type 2 avec ulcère du membre inférieur avec gangrène, n' incluant pas le pied (E11.51)

E11.78  **Diabète sucré de type 2 avec autres complications multiples**

Comprend: Diabète sucré de type 2 avec complications multiples (non précisées)

À l' exclusion de:

- diabète sucré de type 2 mal contrôlé, décrit ainsi (E11.64)

E11.9 **Diabète sucré de type 2 sans (mention de) complication**

Comprend: Diabète sucré de type 2 SAI
 Forme juvénile du diabète non insulino-dépendant [forme juvénile du DNID] SAI
 Non insulino-dépendant [DNID] SAI
À l'exclusion de: diabète sucré de type 2 mal contrôlé, décrit ainsi (E11.64)

E13 Autres diabètes sucrés précisés


Comprend: Âge mûr [MODY], forme juvénile
 Diabète sucré dû à des anomalies génétiques (du) (dans):
 • action de l'insuline
 • fonctionnement des cellules bêta
 Diabète sucré induit par les stéroïdes
À l'exclusion de: diabète sucré
 • SAI (E14 .-)
 • (au cours de) la grossesse, l'accouchement et la puerpéralité (O24 .-)
 • glycosurie rénale (E74.8)
 • néonatal (P70.2)
 • type 1 (E10 .-)
 • type 2 (E11 .-)
 forme juvénile du diabète non insulino-dépendant [forme juvénile du DNID] (E11 .-)
 hypoinsulinémie post-chirurgicale (E89.1)
 tolérance altérée aux glucides (pré-diabète) (R73.0)

E13.0 Autres diabètes sucrés précisés avec coma


Comprend: Autre coma diabétique spécifié (cétosique) (hyperglycémique) (hyperosmolaire) (hypoglycémique) (non cétosique)
 Utiliser un code supplémentaire pour identifier:
 • acidocétose et acidose lactique (E13.1 -)
 • hyperosmolarité et hypernatrémie (E87.0)
 • hypoglycémie (E13.63)

E13.1 Autres diabètes sucrés précisés avec acidose

Utiliser un code supplémentaire pour identifier:
 • présence d'œdème cérébral (G93.6)

E13.10  Autres diabètes sucrés précisés avec cétoacidose

Comprend: Autres diabètes sucrés précisés avec:
 • acidocétose (ACD)
 • formation de corps cétoniques avec acidose
 • hyperglycémie cétosique
À l'exclusion de: avec acidose lactique (E13.12)

E13.11  Autres diabètes sucrés précisés avec acidose lactique

À l'exclusion de: avec acidocétose (E13.12)

E13.12  Autres diabètes sucrés précisés avec acidocétose et acidose lactique

E13.2 Autres diabètes sucrés précisés avec complications rénales

Utiliser un code supplémentaire pour identifier:
 • autres diabètes sucrés précisés mal contrôlé, décrit ainsi (E13.64)

E13.20†  Autres diabètes sucrés précisés avec début de néphropathie diabétique (N08.3-*)

Comprend: Autres diabètes sucrés précisés avec:
 • conditions classées à N18.1 - N18.2 (N08.31* - N08.32*)
 • début de néphropathie (précoce) (légère) (réversible)
 • épaissement de la membrane glomérulaire basale
 • expansion mésangiale glomérulaire
 • microalbuminurie persistante

E13.23†  Autres diabètes sucrés précisés avec maladie rénale avérée ou avancée (N08.3-*)

Comprend: Autres diabètes sucrés précisés avec:
 • atteinte } rénale chronique
 • insuffisance }
 • conditions classées à N18.3 - N18.5 (N08.33* - N08.35*)
 • insuffisance rénale terminale
 • néphropathie diabétique avérée
 • glomérulosclérose (diffuse) (intracapillaire) (nodulaire)
 • Kimmelstiel-Wilson (maladie) (lésion)
 • macroalbuminurie
 • néphropathie (avancée) (progressive) (SAI)
 • néphrose
 • syndrome néphrotique
 • protéinurie (persistante)

E13.28  Autres diabètes sucrés précisés avec autres complications rénales non classées ailleurs

Comprend: Autres diabètes sucrés précisés avec
 • glomérulonéphrite † (N08.38*)
 • maladie d'Ebstein (dégénération tubulaire rénale au cours du diabète) † (N16.3*)
 • pyélonéphrite † (N08.38*)

Coder séparément l' association des conditions suivantes:

- insuffisance rénale aiguë avec nécrose médullaire (papillaire) (N17.2)
- insuffisance rénale aiguë, non spécifiée (N17.9)
- insuffisance rénale postintervention, non classée ailleurs (N99.0)

E13.3 Autres diabètes sucrés précisés avec complications ophtalmiques

Utiliser un code supplémentaire pour identifier:

- autres diabètes sucrés précisés mal contrôlé, décrit ainsi (E13.64)

E13.30† Autres diabètes sucrés précisés avec rétinopathie simple (H36.0*)

Comprend: Autres diabètes sucrés précisés avec :

- rétine : exsudats, hémorragies punctiformes, micro-anévrismes
- rétinopathie non proliférante
- rétinopathie SAI

À l' exclusion de: autres diabètes sucrés précisés avec maculopathie (E13.33)

E13.31† Autres diabètes sucrés précisés avec rétinopathie préproliférante (H36.0*)

Comprend: Autres diabètes sucrés précisés avec anomalies microvasculaires intrarétiniennes [AMIR] :

- anomalies veineuses en chapelet, boucles veineuses, duplication veineuse
- exsudats ouatés
- hémorragies (rougeurs) (arrondies) (petites)
- ischémie

E13.32† Autres diabètes sucrés précisés avec rétinopathie proliférante (H36.0*)

Comprend: Autres diabètes sucrés précisés avec:

- hémorragie prérétinienne
- néovascularisation de la rétine (formation de nouveaux vaisseaux)

E13.33† Autres diabètes sucrés précisés avec autre rétinopathie (H36.0*)

Comprend: Autres diabètes sucrés précisés avec :

- épaissement rétinien
- maculaire : dégénérescence, étoile, oedème (focal) (généralisé) (intrarétinien)
- maculopathie (circinée) (ischémique)
- rétinopathie avancée

Coder séparément l' association des conditions suivantes:

- décollement par traction de la rétine (H33.4)
- hémorragie du corps vitré (H43.1)

À l' exclusion de: hémorragie du corps vitré postintervention (H59.0)

E13.36 Autres diabètes sucrés précisés avec maladie ophtalmique avancée

Comprend: Autres diabètes sucrés précisés avec:

- glaucome (néovasculaire) † (H42.0*)
- neuropathie optique ischémique † (H36.0*)
- occlusion de l' artère de la rétine † (H36.0*)
- occlusion de la veine de la rétine † (H36.0*)

E13.38 Autres diabètes sucrés précisés avec autres complications ophtalmiques précisées non classées ailleurs

Comprend: Autres diabètes sucrés avec

- iritis (iridocyclite) † (H22.1*)
- rétinite † (H36.0*)

Coder séparément l' association des conditions suivantes:

- cataracte sénile [reliée à l' âge] (H25 .-)
- kératopathie (H18.9)

E13.4† Autres diabètes sucrés précisés avec complications neurologiques

Utiliser un code supplémentaire pour identifier:

- autres diabètes sucrés précisés mal contrôlé, décrit ainsi (E13.64)

E13.40† Autres diabètes sucrés précisés avec mononévrite

Comprend: Autres diabètes sucrés précisés avec:

- amyotrophie (G73.0*)
- mononévrite (G59.0*)
- mononévrite de sièges multiples (G59.0*)
- mononévrite du nerf fémoral (G59.0*)
- myasthénie grave (gravis) (G73.0*)
- ophtalmoplégie (G59.0*)
- paralysie du nerf moteur oculaire commun III et du nerf moteur oculaire externe VI (G59.0*)
- radiculopathie de la région dorsale et tronculaire (G59.0*)
- syndrome canalair ou compression du nerf cubital (G59.0*)
- syndrome du canal carpien (G59.0*)
- syndromes myasthéniques (G73.0*)










À l' exclusion de: autres diabètes sucrés précisés avec (mono) neuropathie végétative (E13.42)

E13.41† Autres diabètes sucrés précisés avec polynevrite (G63.2*)


Comprend: Autres diabètes sucrés précisés avec:

- cachexie neuropathique
- neuropathie (SAI)
- neuropathie périphérique (petites fibres) (sensorimotrice) (symétrique distale) (SAI)
- névrite insulinique

À l' exclusion de: autres diabètes sucrés précisés avec (poly) neuropathie végétative (E13.42)


- E13.42†  **Autres diabètes sucrés précisés avec neuropathie végétative (G99.0*)**
Comprend: Autres diabètes sucrés précisés avec mononeuropathie/polyneuropathie végétative:
 - diarrhée (fonctionnelle)
 - dysfonctionnement ano-rectal
 - dysfonctionnement érectile (impuissance)
 - gastroparésie
 - hypomotilité oesophagienne
 - hypotension orthostatique (posturale)
 - oedème angioneurotique
 - sudation anormale (gustative)
 - vessie hypoactive
- E13.5 **Autres diabètes sucrés précisés avec complications vasculaires**
 Utiliser un code supplémentaire pour identifier:
 - autres diabètes sucrés précisés mal contrôlé, décrit ainsi (E13.64)
- E13.50†  **Autres diabètes sucrés précisés avec angiopathie périphérique (I79.2*)**
Comprend: Autres diabètes sucrés précisés avec :
 - claudication intermittente
 - maladie vasculaire périphérique, sans précision
 - spasme artériel*À l' exclusion de:* autres diabètes sucrés précisés avec ulcère du pied (E13.70)
- E13.51†  **Autres diabètes sucrés précisés avec angiopathie périphérique, avec gangrène (I79.2*)**
 Coder séparément toute gangrène gazeuse (A48.0)
À l' exclusion de: Autres diabètes sucrés précisés avec :
 - gangrène de Fournier (E13.68)
 - gangrène de Meleney (E13.68)
 - ulcère (sur la cheville ou toute partie du membre inférieur, sauf le pied) (E13.68)
 - ulcère du pied avec gangrène (E13.71)
- E13.52  **Autres diabètes sucrés précisés avec certaines complications vasculaires**
 Coder séparément l' association des conditions suivantes:
 - angine (I20.-)
 - cardiopathie ischémique aiguë (I24.-)
 - cardiopathie ischémique chronique (I25.-)
 - démence vasculaire par infarctus multiples (F01.1)
 - infarctus du myocarde (I21-I22)
 - insuffisance cardiaque (I50.-)
 - ischémie cérébrale transitoire (G45.9)
 - maladies cérébrovasculaires (I60-I69)
 - myocardiopathie (I42.9)
- E13.6 **Autres diabètes sucrés précisés avec autres complications précisées**
- E13.60  **Autres diabètes sucrés précisés avec complications au niveau des tissus conjonctif et musculosquelettique**
Comprend: Autres diabètes sucrés précisés avec:
 - arthropathie diabétique (chéiroarthropathie) (ostéoarthropathie) † (M14.2*)
 - arthropathie neuropathique diabétique (Charcot) † (M14.6*)
 - contracture de Dupuytren † (M73.8*)
 - modification de l' os † (M90.8*)
 - ostéoporose † (M82.1*)
 - périarthrite de l' épaule [épaule bloquée, gelée] † (M14.2*)
 - syndrome de la main diabétique † (M14.2*)
 Coder séparément toute ostéoporose avec fracture pathologique (M80.8-)
 Utiliser un code supplémentaire pour identifier:
 - diabète sucré de type 2 mal contrôlé, décrit ainsi (E13.64)
- E13.61  **Autres diabètes sucrés précisés avec complications au niveau des tissus cutané et sous-cutané**
Comprend: Autres diabètes sucrés précisés avec:
 - bulles [dermatose bulleuse des diabétiques] † (L14*)
 - dermatose diabétique † (L99.8*)
 - nécrobiose lipoïdique des diabétiques (NLD) † (L99.8*)
 - sclérodermie (systémique) † (M36.8*)
 - télangiectasie périunguëale diabétique † (L62.8*)
 Utiliser un code supplémentaire pour identifier:
 - autres diabètes sucrés précisés mal contrôlé, décrit ainsi (E13.64)
- E13.62  **Autres diabètes sucrés précisés avec complications périodontales**
Comprend: Autres diabètes sucrés précisés avec:
 - abcès parodontal
 - desmodontite (aiguë) (chronique)
 - parodontolyse SAI
 Utiliser un code supplémentaire pour identifier:
 - autres diabètes sucrés précisés mal contrôlé, décrit ainsi (E13.64)
- E13.63  **Autres diabètes sucrés précisés avec hypoglycémie**
 Coder séparément tout autre diabète sucré précisé associé avec un coma diabétique (E13.0)
- E13.64  **Autres diabètes sucrés précisés mal contrôlé, décrit ainsi**


- Comprend:* Autres diabètes sucrés précisés:
- avec échec des traitements secondaires
 - instable
 - non contrôlé
 - pour stabilisation
- Utiliser un code supplémentaire pour identifier:
- hyperosmolarité et hypernatrémie (E87.0)
- À l' exclusion de: autres diabètes sucrés précisés mal contrôlé (hyperglycémie) avec:
- acidose (E13.1 -)
 - coma (E13.0)


- E13.68**  **Autres diabètes sucrés précisés avec autres complications précisées, non classées ailleurs**
- Coder séparément l' association des conditions suivantes:
- Fasciite nécrosante (M72.6-)
 - Gangrène de Fournier (dermique aiguë) (bactérienne) (hémolytique)
 - femme (N76.88)
 - homme (N49.3)
 - Gangrène de Meleney (synergistique bactérienne progressive) (L98.4)
 - Maladie fibreuse du sein (mastopathie), lobulite lymphocytaire sclérosante (N61)
 - Ulcère cutané (chronique) (SAI) (L98.4)
 - Ulcère cutané du membre inférieur (sauf le pied) (L97)
 - Ulcère de décubitus (sauf le pied) (L89.-)
- Utiliser un code supplémentaire pour identifier:
- autres diabète sucré précisés mal contrôlé, décrit ainsi (E13.64)
- À l' exclusion de: autres diabètes sucrés précisés avec ulcère du pied (E13.70)

E13.7 **Autres diabètes sucrés précisés avec complications multiples**

- Comprend:* Pied diabétique

- E13.70**  **Autres diabètes sucrés précisés avec ulcère du pied (angiopathique) (neuropathique)**
- Utiliser un code supplémentaire pour identifier:
- autres diabètes sucrés précisés mal contrôlé, décrit ainsi (E13.64)
- À l' exclusion de: autres diabètes sucrés précisés avec ulcère du membre inférieur, n' incluant pas le pied (E13.68)

- E13.71**  **Autres diabètes sucrés précisés avec ulcère du pied (angiopathique) (neuropathique) avec gangrène**
- Coder séparément toute gangrène gazeuse (A48.0)
- Utiliser un code supplémentaire pour identifier:
- autres diabètes sucrés précisés mal contrôlé, décrit ainsi (E13.64)
- À l' exclusion de: autres diabètes sucrés précisés avec ulcère du membre inférieur avec gangrène, n' incluant pas le pied (E13.51)

- E13.78**  **Autres diabètes sucrés précisés avec autres complications multiples**
- Comprend:* Autres diabètes sucrés précisés avec complications multiples (non précisées)
- À l' exclusion de: autres diabètes sucrés précisés mal contrôlé, décrit ainsi (E13.64)


- E13.9** **Autres diabètes sucrés précisés sans (mention de) complication**
- Comprend:* Autres types de diabète précisés (MODY) (forme juvénile du DNID) SAI
Autres types de diabète précisés sans (mention de) complication SAI
Diabète sucré à cause (dans) d' anomalies génétiques des cellules bêta, dysfonctionnement de l' action de l' insuline SAI
- À l' exclusion de: autres diabètes sucrés précisés mal contrôlé, décrit ainsi (E13.64)

E14 **Diabète sucré non précisé**

- Comprend:* Diabète sucré SAI
- À l' exclusion de: diabète sucré:
- (au cours de) la grossesse, accouchement et puerpéralité (O24 .-)
 - glycosurie rénale (E74.8)
 - néonatal (P70.2)
 - type 1 (E10 .-)
 - type 2 (E11 .-)
- dû à des anomalies génétiques (du) (dans) fonctionnement des cellules bêta, action de l' insuline (E13 .-)
forme juvénile du diabète de l' âge mûr [MODY] (E13)
forme juvénile du diabète non insulino-dépendant (E11 .-)
hypoinsulinémie post-chirurgicale chez le non diabétique (E89.1)
tolérance altérée aux glucides (prédiabète) (R73.0)

- E14.0** **Diabète sucré non précisé avec coma**
- Comprend:* Coma diabétique (cétosique) (hyperglycémique) (hyperosmolaire) (hypoglycémique) (non cétosique)
- Utiliser un code supplémentaire pour identifier:
- acidocétose et acidose lactique (E14.1 .-)
 - hyperosmolarité et hypernatrémie (E87.0)
 - hypoglycémie (E14.63)


- E14.1** **Diabète sucré non précisé avec acidose**
- Utiliser un code supplémentaire pour identifier:
- présence d' oedème cérébral (G93.6)

- E14.10**  **Diabète sucré non précisé avec cétoacidose**

- Comprend:* Diabète sucré non précisé avec:
- acidocétose (ACD)
 - formation de corps cétoniques avec acidose
 - hyperglycémie cétosique
- À l'exclusion de: avec acidose lactique (E14.12)

E14.11  **Diabète sucré non précisé, avec acidose lactique**

À l'exclusion de: avec acidocétose (E14.12)

E14.12  **Diabète sucré non précisé avec acidocétose avec acidose lactique**

E14.2 **Diabète sucré non précisé avec complications rénales**

- Utiliser un code supplémentaire pour identifier:
- diabète sucré non précisé mal contrôlé, décrit ainsi (E14.64)

E14.20†  **Diabète sucré non précisé avec début de néphropathie diabétique (N08.3-*)**

- Comprend:* Diabète sucré non précisé avec :
- conditions classées à N18.1 - N18.2 (N08.31* - N08.32*)
 - début de néphropathie (précoce) (légère) (réversible)
 - épaissement de la membrane glomérulaire basale
 - expansion mésangiale glomérulaire
 - microalbuminurie persistante

E14.23†  **Diabète sucré non précisé avec maladie rénale avérée ou avancée (N08.3-*)**

- Comprend:* Diabète sucré non précisé avec:
- atteinte } rénale chronique
 - insuffisance }
 - conditions classées à N18.3 - N18.5 (N08.33* - N08.35*)
 - insuffisance rénale terminale
 - néphropathie diabétique avérée
 - glomérulosclérose (diffuse) (intracapillaire) (nodulaire)
 - Kimmelstiel-Wilson (maladie) (lésion)
 - macroalbuminurie
 - néphropathie (avancée) (progressive) (SAI)
 - néphrose
 - syndrome néphrotique
 - protéinurie (persistante)

E14.28  **Diabète sucré non précisé, avec autres complications rénales précisées non classées ailleurs**

- Comprend:* Diabète sucré non précisé avec:
- glomérulonéphrite † (N08.38*)
 - maladie d' Ebstein (dégénération tubulaire rénale au cours du diabète) † (N16.3*)
 - pyélonéphrite † (N08.38*)
- Coder séparément l' association des conditions suivantes:
- insuffisance rénale aiguë avec nécrose médullaire (papillaire) (N17.2)
 - insuffisance rénale aiguë, non spécifiée (N17.9)
 - insuffisance rénale postintervention, non classée ailleurs (N99.0)


E14.3 **Diabète sucré non précisé avec complications ophtalmiques**

- Utiliser un code supplémentaire pour identifier:
- diabète sucré non précisé mal contrôlé, décrit ainsi (E14.64)


E14.30†  **Diabète sucré non précisé avec rétinopathie simple (H36.0*)**

- Comprend:* Diabète sucré non précisé avec :
- rétine : exsudats, hémorragies punctiformes, micro-anévrysmes
 - rétinopathie non proliférante
 - rétinopathie SAI

À l'exclusion de: diabète sucré non précisé avec maculopathie (E14.33)

E14.31†  **Diabète sucré non précisé avec rétinopathie préproliférante (H36.0*)**

- Comprend:* Diabète sucré non précisé avec anomalies microvasculaires intrarétiniennes [AMIR] :
- anomalies veineuses en chapelet, boucles veineuses, duplication veineuse
 - exsudats ouatés
 - hémorragies (rougeurs) (arrondies) (petites)
 - ischémie

E14.32†  **Diabète sucré non précisé avec rétinopathie proliférante (H36.0*)**

- Comprend:* Diabète sucré non précisé avec:
- hémorragie pré-rétinienne
 - néovascularisation de la rétine (formation de nouveaux vaisseaux)


E14.33†  **Diabète sucré non précisé avec autre rétinopathie (H36.0*)**

- Comprend:* Diabète sucré non précisé avec :
- épaissement rétinien
 - maculaire : dégénérescence, étoile, oedème (focal) (généralisé) (intrarétinien)
 - maculopathie (circinée) (ischémique)
 - rétinopathie avancée

Coder séparément l' association des conditions suivantes:

- décollement par traction de la rétine (H33.4)
- hémorragie du corps vitré (H43.1)

À l' exclusion de: hémorragie du corps vitré postintervention (H59.0)

E14.36  **Diabète sucré non précisé avec maladie ophtalmique avancée**

Comprend: Diabète sucré non précisé avec:

- glaucome (néovasculaire) † (H42.0*)
- neuropathie optique ischémique † (H36.0*)
- occlusion de l' artère de la rétine † (H36.0*)
- occlusion de la veine de la rétine † (H36.0*)

E14.38  **Diabète sucré non précisé, avec autres complications ophtalmiques précisées non classées ailleurs**

Comprend: Diabète sucré non précisé avec:

- iritis (iridocyclite) † (H22.1*)
- rétinite † (H36.0*)


Coder séparément l' association des conditions suivantes:

- cataracte sénile [reliée à l' âge] (H25 .-)
- kératopathie (H18.9)

E14.4† **Diabète sucré non précisé avec complications neurologiques**

Utiliser un code supplémentaire pour identifier:


- diabète sucré non précisé mal contrôlé, décrit ainsi (E14.64)

E14.40†  **Diabète sucré non précisé avec mononévrite**

Comprend: Diabète sucré non précisé avec:

- amyotrophie (G73.0*)
- mononévrite (G59.0*)
- mononévrite de sièges multiples (G59.0*)
- mononévrite du nerf fémoral (G59.0*)
- myasthénie grave (gravis) (G73.0*)
- ophtalmoplégie (G59.0*)
- paralysie du nerf moteur oculaire commun III et du nerf moteur oculaire externe VI (G59.0*)
- radiculopathie de la région dorsale et tronculaire (G59.0*)
- syndrome canalair ou compression du nerf cubital (G59.0*)
- syndrome du canal carpien (G59.0*)
- syndromes myasthéniques (G73.0*)

À l' exclusion de: diabète sucré non précisé avec (mono) neuropathie végétative (E14.42)

E14.41†  **Diabète sucré non précisé avec polynévrite (G63.2*)**

Comprend: Diabète sucré non précisé avec :

- cachexie neuropathique
- neuropathie (SAI)
- neuropathie périphérique (symétrique distale) (petites fibres) (sensorimotrice) (SAI)
- névrite insuliniq

À l' exclusion de: diabète sucré non précisé avec (poly) neuropathie végétative (E14.42)

E14.42†  **Diabète sucré non précisé avec neuropathie végétative (G99.0*)**


Comprend: Diabète sucré non précisé avec mononeuropathie/polyneuropathie végétative:

- diarrhée (fonctionnelle)
- dysfonctionnement ano-rectal
- dysfonctionnement érectile (impuissance)
- gastroparésie
- hypomotilité oesophagienne
- hypotension orthostatique (posturale)
- oedème angioneurotique
- sudation anormale (gustative)
- vessie hypoactive

E14.5 **Diabète sucré non précisé avec complications vasculaires**

Utiliser un code supplémentaire pour identifier:

- diabète sucré non précisé mal contrôlé, décrit ainsi (E14.64)

E14.50†  **Diabète sucré non précisé avec angiopathie périphérique (I79.2*)**

Comprend: Diabète sucré non précisé avec :

- claudication intermittente
- maladie vasculaire périphérique, sans précision
- spasme artériel


À l' exclusion de: diabète sucré non précisé avec ulcère du pied (E14.70)

E14.51†  **Diabète sucré non précisé avec angiopathie périphérique, avec gangrène (I79.2*)**

Coder séparément toute gangrène gazeuse (A48.0)

À l' exclusion de: diabète sucré non précisé avec :


- gangrène de Fournier (E14.68)
- gangrène de Meleney (E14.68)
- ulcère (sur la cheville ou toute partie du membre inférieur, sauf le pied) (E14.68)
- ulcère du pied avec gangrène (E14.71)

E14.52  **Diabète sucré non précisé, avec certaines complications vasculaires**

Coder séparément l'association des conditions suivantes:

- angine (I20.-)
- cardiopathie ischémique aiguë (I24.-)
- cardiopathie ischémique chronique (I25.-)
- démence vasculaire par infarctus multiples (F01.1)
- infarctus du myocarde (I21-I22)
- insuffisance cardiaque (I50.-)
- ischémie cérébrale transitoire (G45.9)
- maladies cérébrovasculaires (I60-I69)
- myocardiopathie (I42.9)

E14.6 Diabète sucré non précisé avec autres complications précisées

E14.60  Diabète sucré non précisé avec complications au niveau des tissus conjonctif et musculosquelettique


- Comprend:* Diabète sucré non précisé avec:
- arthropathie diabétique (chéiroarthropathie) (ostéoarthropathie) † (M14.2*)
 - arthropathie neuropathique diabétique (Charcot) † (M14.6*)
 - contracture de Dupuytren † (M73.8*)
 - modification de l'os † (M90.8*)
 - ostéoporose † (M82.1*)
 - périarthrite de l'épaule [épaule bloquée, gelée] † (M14.2*)
 - syndrome de la main diabétique † (M14.2*)
- Coder séparément toute ostéoporose avec fracture pathologique (M80.8-)
- Utiliser un code supplémentaire pour identifier:
- diabète sucré de type 2 mal contrôlé, décrit ainsi (E14.64)


E14.61  Diabète sucré non précisé avec complications au niveau des tissus cutané et sous-cutané

- Comprend:* Diabète sucré non précisé avec:
- bulles [dermatose bulleuse des diabétiques] † (L14*)
 - dermatose diabétique † (L99.8*)
 - nécrobiose lipoïdique des diabétiques (NLD) † (L99.8*)
 - sclérodermie (systémique) † (M36.8*)
 - télangiectasie périunguëale diabétique † (L62.8*)
- Utiliser un code supplémentaire pour identifier:
- diabète sucré non précisé mal contrôlé, décrit ainsi (E14.64)

E14.62  Diabète sucré non précisé avec complications périodontales

- Comprend:* Diabète sucré non précisé avec:
- abcès parodontal
 - desmodontite (aiguë) (chronique)
 - parodontolyse SAI
- Utiliser un code supplémentaire pour identifier:
- diabète sucré non précisé mal contrôlé, décrit ainsi (E14.64)

E14.63  Diabète sucré non précisé avec hypoglycémie
 Coder séparément tout diabète sucré non précisé associé avec un coma diabétique (E14.0)

E14.64  Diabète sucré non précisé mal contrôlé, décrit ainsi


- Comprend:* Diabète sucré non précisé:
- avec échec des traitements secondaires
 - instable
 - non contrôlé
 - pour stabilisation
- Utiliser un code supplémentaire pour identifier:
- hyperosmolarité et hypernatrémie (E87.0)
- À l'exclusion de: Diabète sucré non précisé mal contrôlé (hyperglycémie) avec:
- acidose (E14.1-)
 - coma (E14.0)

E14.68  Diabète sucré non précisé avec autres complications précisées, non classées ailleurs

- Coder séparément l'association des conditions suivantes:
- Fasciite nécrosante (M72.6-)
 - Gangrène de Fournier (dermique aiguë) (bactérienne) (hémolytique)
 - femme (N76.88)
 - homme (N49.3)
 - Gangrène de Meleney (synergistique bactérienne progressive) (L98.4)
 - Maladie fibreuse du sein (mastopathie), lobulite lymphocytaire sclérosante (N61)
 - Ulcère cutané (chronique) (SAI) (L98.4)
 - Ulcère cutané du membre inférieur (sauf le pied) (L97)
 - Ulcère de décubitus (sauf le pied) (L89.-)
- Utiliser un code supplémentaire pour identifier:
- diabète sucré non précisé mal contrôlé, décrit ainsi (E14.64)
- À l'exclusion de: diabète sucré non précisé avec ulcère du pied (E14.70)

E14.7 Diabète sucré non précisé avec plusieurs complications

- Comprend:* Pied diabétique

E14.70  Diabète sucré non précisé avec ulcère du pied (angiopathique) (neuropathique)
 Utiliser un code supplémentaire pour identifier:

- diabète sucré non précisé mal contrôlé, décrit ainsi (E14.64)

À l'exclusion de: diabète sucré non précisé avec ulcère du membre inférieur, n' incluant pas le pied (E14.68)

- E14.71 **Diabète sucré non précisé, avec ulcère du pied (angiopathique) (neuropathique) avec gangrène**
 Coder séparément toute gangrène gazeuse (A48.0)
 Utiliser un code supplémentaire pour identifier:
- diabète sucré non précisé mal contrôlé, décrit ainsi (E14.64)
- À l'exclusion de: autres diabètes sucrés non précisés avec ulcère du membre inférieur avec gangrène, n' incluant pas le pied (E14.51)
- E14.78 **Diabète sucré non précisé avec autres complications multiples**
 Comprend: Diabète sucré non précisé avec complications multiples (non précisées)
 À l'exclusion de: diabète sucré non précisé mal contrôlé, décrit ainsi (E14.64)
- E14.9 **Diabète sucré non précisé sans (mention de) complications**
 Comprend: Diabète sucré SAI
 À l'exclusion de: diabète sucré non précisé mal contrôlé, décrit ainsi (E14.64)

Autres anomalies de la régulation du glucose et de la sécrétion pancréatique interne (E15-E16)

- E15 **Coma hypoglycémique non diabétique**
 Comprend: Coma
- hypoglycémique SAI
 - insulinique non diabétique médicamenteux
- Hyperinsulinisme avec coma hypoglycémique
 Utiliser un code de cause externe supplémentaire (chapitre XX) pour identifier le médicament, si l' affection est d' origine iatrogène.
- E16 **Autres anomalies de la sécrétion pancréatique interne**
- E16.0 **Hypoglycémie médicamenteuse, sans coma**
 Utiliser un code supplémentaire de cause externe (chapitre XX) pour identifier le médicament.
- E16.1 **Autres hypoglycémies**
 Comprend: Encéphalopathie après coma hypoglycémique† (G94.3*)
 Hyperinsulinisme
- SAI
 - congénital
 - fonctionnel
- Hyperplasie des cellules bêta des îlots de Langerhans SAI
 Hypoglycémie non hyperinsulinémique fonctionnelle
- E16.2 **Hypoglycémie, sans précision**
- E16.3 **Hypersécrétion de glucagon**
 Comprend: Hyperplasie des cellules endocrines du pancréas avec hypersécrétion de glucagon
- E16.4 **Sécrétion anormale de gastrine**
 Comprend: Hypergastrinémie
 Syndrome de Zollinger-Ellison
- E16.8 **Autres anomalies précisées de la sécrétion pancréatique interne**
 Comprend: Hypersécrétion du pancréas endocrine de
- polypeptide
 - intestinal vaso-actif
 - pancréatique
 - somatostatine
 - « releasing factor » de l' hormone de croissance
- E16.9 **Anomalie de la régulation de la sécrétion pancréatique interne, sans précision**
 Comprend: Hyperplasie des cellules (des)
- endocrines du pancréas SAI
 - îlots de Langerhans SAI

Maladies des autres glandes endocrines (E20-E35)

À l'exclusion de: galactorrhée (N64.3)
 gynécomastie (N62)

- E20 **Hypoparathyroïdie**
 À l'exclusion de: hypoparathyroïdie
- néonatale transitoire (P71.4)
 - postintervention (E89.2)
- Syndrome de Di George (D82.1)
 tétanie SAI (R29.0)
- E20.0 **Hypoparathyroïdie idiopathique**
 À l'exclusion de: avec cause connue (E20.8)
- E20.1 **Pseudohypoparathyroïdie**
- E20.8 **Autres hypoparathyroïdies**
 Utiliser un code supplémentaire pour identifier la cause sous-jacente.

E20.9	Hypoparathyroïdie, sans précision <i>Comprend:</i> Tétanie parathyroïdienne
E21	Hyperparathyroïdie et autres maladies de la glande parathyroïde <i>À l'exclusion de:</i> ostéomalacie <ul style="list-style-type: none"> • adulte (M83 .-) • infantile et juvénile (E55.0)
E21.0	Hyperparathyroïdie primaire <i>Comprend:</i> Hyperplasie de la glande parathyroïde Ostéite fibro-kystique généralisée [maladie osseuse de von Recklinghausen]
E21.1	Hyperparathyroïdie secondaire, non classée ailleurs <i>À l'exclusion de:</i> hyperparathyroïdie secondaire d'origine rénale (N25.8)
E21.2	Autres hyperparathyroïdies <i>Comprend:</i> Hyperparathyroïdie tertiaire <i>À l'exclusion de:</i> hypercalcémie hypocalciurique familiale (E83.5)
E21.3	Hyperparathyroïdie, sans précision
E21.4	Autres maladies précisées de la glande parathyroïde
E21.5	Maladie de la glande parathyroïde, sans précision
E22	Hypersécrétion de l'hypophyse <i>À l'exclusion de:</i> hypersécrétion d' ACTH <ul style="list-style-type: none"> • hypophysaire (E24.0) • non associée à la maladie de Cushing (E27.0) • thyrotrophine (E05.8) syndrome (de) <ul style="list-style-type: none"> • Cushing (E24 .-) • Nelson (E24.1)
E22.0	Acromégalie et gigantisme hypophysaire <i>Comprend:</i> Arthropathie associée à l'acromégalie† (M14.5 *) Hypersécrétion de l'hormone somatotrope (de croissance) <i>À l'exclusion de:</i> gigantisme constitutionnel (E34.4) haute stature constitutionnelle (E34.4) hypersécrétion du pancréas endocriné du « releasing factor » de l'hormone de croissance (E16.8)
E22.1	Hyperprolactinémie Utiliser un code de cause externe supplémentaire (chapitre XX) pour identifier le médicament, si l'affection est d'origine iatrogène.
E22.2	Syndrome de sécrétion anormale de l'hormone antidiurétique
E22.8	Autres hypersécrétions de l'hypophyse <i>Comprend:</i> Puberté hypophysaire précoce
E22.9	Hypersécrétion de l'hypophyse, sans précision <i>Comprend:</i> Prolactinémie non due à une tumeur
E23	Hyposécrétion et autres anomalies de l'hypophyse <i>Comprend:</i> les états mentionnés ci-dessous, qu'il s'agisse d'une anomalie hypophysaire ou hypothalamique <i>À l'exclusion de:</i> hypopituitarisme postintervention (E89.3)
E23.0	Hypopituitarisme <i>Comprend:</i> Cachexie hypophysaire Hypogonadisme hypogonadotrophique Insuffisance (de) <ul style="list-style-type: none"> • hormone de croissance idiopathique • isolée en <ul style="list-style-type: none"> • gonadotrophine • hormone de croissance • hormone hypophysaire • staturale pituitaire SAI Maladie de Simmonds Nécrose pituitaire (post-partum) Panhypopituitarisme Syndrome de <ul style="list-style-type: none"> • eunuchoïdisme fertile • Kallmann • Lorain-Lévi • Sheehan
E23.1	Hypopituitarisme médicamenteux Utiliser un code supplémentaire de cause externe (chapitre XX) pour identifier le médicament.
E23.2	Diabète insipide <i>À l'exclusion de:</i> diabète insipide néphrogénique (N25.1)
E23.3	Anomalie hypothalamique, non classée ailleurs

À l'exclusion de: syndrome (de)

- Prader-Willi (Q87.1)
- Russell-Silver (Q87.1)

E23.6 **Autres anomalies de l'hypophyse**
Comprend: Abcès de l'hypophyse
 Dystrophie adiposo-génitale

E23.7 **Anomalie de l'hypophyse, sans précision**

E24 **Syndrome de Cushing**

E24.0 **Maladie de Cushing hypophyséo-dépendante**
Comprend: Hypercorticisme hypophyséo-dépendant
 Hypersécrétion hypophysaire d' ACTH

E24.1 **Syndrome de Nelson**

E24.2 **Syndrome de Cushing médicamenteux**
 Utiliser un code supplémentaire de cause externe (chapitre XX) pour identifier le médicament.

E24.3 **Syndrome de sécrétion ectopique d' ACTH**

E24.4 **Pseudosyndrome de Cushing dû à l' alcool**

E24.8 **Autres syndromes de Cushing**

E24.9 **Syndrome de Cushing, sans précision**

E25 **Anomalies génito-surréaliennes**

Comprend: chez l' homme

- macrogénitosomie précoce
- précocité sexuelle avec hyperplasie surrénale
- pseudo-puberté isosexuelle précoce

chez la femme

- pseudo-hermaphroditisme surrénalien
- pseudo-puberté hétérosexuelle précoce

Syndromes génito-surréaliens, masculinisant ou féminisant, qu' ils soient acquis ou associés à une hyperplasie surrénale congénitale consécutive à des anomalies enzymatiques congénitales de la synthèse des hormones corticostéroïdes

virilisme (chez la femme)

E25.0 **Anomalies génito-surréaliennes congénitales liées à un déficit enzymatique**
Comprend: Déficit en 21-hydroxylase
 Hyperplasie surrénale congénitale (avec perte de sel)

E25.8 **Autres anomalies génito-surréaliennes**
Comprend: Anomalie génito-surrénalienne idiopathique
 Utiliser un code de cause externe supplémentaire (chapitre XX) pour identifier le médicament, si l' affection est d' origine iatrogène.

E25.9 **Anomalie génito-surrénalienne, sans précision**
Comprend: Syndrome génito-surrénalien SAI

E26 **Hyperaldostéronisme**

E26.0 **Hyperaldostéronisme primaire**
Comprend: Hyperaldostéronisme primaire dû à un adénome surrénalien (bilatéral)
 Syndrome de Conn

E26.1 **Hyperaldostéronisme secondaire**

E26.8 **Autres hyperaldostéronismes**
Comprend: Syndrome (de)

- Bartter
- Gitelman

E26.9 **Hyperaldostéronisme, sans précision**

E27 **Autres maladies de la glande surrénale**

E27.0 **Autres hyperfonctionnements corticosurrénaux**
Comprend: Hypersécrétion d' ACTH, non associée à la maladie de Cushing
 Puberté surrénalienne précoce
 À l'exclusion de: syndrome de Cushing (E24 .-)

E27.1 **Insuffisance corticosurrénale primaire**
Comprend: Maladie d' Addison
 Surrénalite auto-immune
 À l'exclusion de: amylose (E85 .-)
 maladie d' Addison tuberculeuse (A18.7)
 syndrome de Waterhouse-Friderichsen (A39.1)

E27.2 **Crise addisonienne**

- Comprend:* Crise
- corticosurrénalienne
 - surrénalienne
- E27.3 **Insuffisance corticosurrénale médicamenteuse**
Utiliser un code supplémentaire de cause externe (chapitre XX) pour identifier le médicament.
- E27.4 **Insuffisances corticosurrénales, autres et sans précision**
Comprend: Déficit du récepteur au cortisol
Hémorragie
Infarctus } de la surrénale
- À l'exclusion de:* Hypoaldostéronisme
Insuffisance corticosurrénale SAI
adrénoleucodystrophie [Addison-Schilder] (E71.3)
syndrome de Waterhouse-Friderichsen (A39.1)
- E27.5 **Hyperfonctionnement de la médullosurrénale**
Comprend: Hyperplasie de la médullosurrénale
Hypersécrétion de catécholamine
- E27.8 **Autres maladies précisées de la glande surrénale**
Comprend: Anomalie de la transcortine
À l'exclusion de: maladie de la glande surrénale associée au syndrome de Cushing (E24.8)
- E27.9 **Maladie de la glande surrénale, sans précision**
- E28 **Dysfonction ovarienne**
À l'exclusion de: insuffisance isolée en gonadotrophine (E23.0)
insuffisance ovarienne postintervention (E89.4)
- E28.0 **Hyperoestrogénie**
Utiliser un code de cause externe supplémentaire (chapitre XX) pour identifier le médicament, si l' affection est d' origine iatrogène.
- E28.1 **Hyperandrogénie**
Comprend: Hypersécrétion des androgènes ovariens
Utiliser un code de cause externe supplémentaire (chapitre XX) pour identifier le médicament, si l' affection est d' origine iatrogène.
- E28.2 **Syndrome ovarien polykystique**
Comprend: Syndrome (d') (de)
- hyperandrogénie avec anovulation chronique
 - ovarien sclérokytique
 - Stein-Leventhal
- E28.3 **Insuffisance ovarienne primaire**
Comprend: Diminution des oestrogènes
Ménopause prématurée SAI
Syndrome de l' ovaire résistant aux gonadotrophines
À l'exclusion de: dysgénésie gonadique pure (Q99.1)
syndrome de Turner (Q96 .-))
troubles de la ménopause et du climatère féminin (N95.1)
- E28.8 **Autres dysfonctions ovariennes**
Comprend: Hyperfonction ovarienne SAI
- E28.9 **Dysfonction ovarienne, sans précision**
- E29 **Dysfonction testiculaire**
À l'exclusion de: azoospermie ou oligospermie SAI (N46)
hypofonctionnement testiculaire postintervention (E89.5)
insuffisance isolée en gonadotrophine (E23.0)
syndrome (de)
- Klinefelter (Q98.0-Q98.2 , Q98.4)
 - résistance aux androgènes (E34.5)
- testicule féminisant (E34.5)
- E29.0 **Hyperfonction testiculaire**
Comprend: Hypersécrétion d' hormones testiculaires
- E29.1 **Hypofonction testiculaire**
Comprend: Biosynthèse défectueuse de l' hormone androgène testiculaire SAI
déficit en 5-alpha-réductase (avec pseudo-hermaphroditisme masculin)
Hypogonadisme testiculaire SAI
Utiliser un code de cause externe supplémentaire (chapitre XX) pour identifier le médicament, si l' affection est d' origine iatrogène.
- E29.8 **Autres dysfonctions testiculaires**
- E29.9 **Dysfonction testiculaire, sans précision**
- E30 **Anomalies de la puberté, non classées ailleurs**

CLASSIFICATION STATISTIQUE INTERNATIONALE DES MALADIES

E30.0	Puberté retardée <i>Comprend:</i> Développement sexuel retardé Retard de développement constitutionnel
E30.1	Puberté précoce <i>Comprend:</i> Menstruation précoce <i>À l'exclusion de:</i> hyperplasie surrénale congénitale (E25.0) pseudo-puberté <ul style="list-style-type: none">• hétérosexuelle précoce chez la femme (E25 .-)• isosexuelle précoce chez l' homme (E25 .-) syndrome d' Albright(-Mc Cune) (-Sternberg) (Q78.1)
E30.8	Autres anomalies de la puberté <i>Comprend:</i> Thélarche prématurée
E30.9	Anomalie de la puberté, sans précision
E31	Dysfonctionnement pluriglandulaire <i>À l'exclusion de:</i> ataxie téléangiectasique [Louis-Bar] (G11.3) dystrophie myotonique [Steinert] (G71.1) pseudohypoparathyroïdie (E20.1)
E31.0	Insuffisance pluriglandulaire auto-immune <i>Comprend:</i> Syndrome de Schmidt
E31.1	Hyperfonctionnement pluriglandulaire <i>À l'exclusion de:</i> adénomatose endocrinienne multiple (D44.8)
E31.8	Autres dysfonctionnements pluriglandulaires
E31.9	Dysfonctionnement pluriglandulaire, sans précision
E32	Maladies du thymus <i>À l'exclusion de:</i> aplasie ou hypoplasie thymique avec déficit immunitaire (D82.1) myasthénie (G70.0)
E32.0	Hyperplasie persistante du thymus <i>Comprend:</i> Hypertrophie du thymus
E32.1	Abcès du thymus
E32.8	Autres maladies du thymus
E32.9	Maladie du thymus, sans précision
E34	Autres troubles endocriniens <i>À l'exclusion de:</i> pseudohypoparathyroïdie (E20.1)
E34.0	Syndrome carcinoïde <i>Note:</i> Peut être utilisé comme code supplémentaire pour identifier l' activité fonctionnelle associée à une tumeur carcinoïde. <i>Comprend:</i> Sécrétion hormonale par des tumeurs carcinoïdes
E34.1	Autres hypersécrétions d' hormones intestinales
E34.2	Sécrétion hormonale ectopique, non classée ailleurs
E34.3	Insuffisance staturale, non classée ailleurs <i>Comprend:</i> Insuffisance staturale <ul style="list-style-type: none">• SAI• constitutionnelle• de type Laron• psychosociale <i>À l'exclusion de:</i> insuffisance staturale <ul style="list-style-type: none">• achondroplasique (Q77.4)• dans des syndromes dysmorphiques spécifiques (coder le syndrome) ; voir l' index alphabétique• hypochondroplasique (Q77.4)• hypophysaire (E23.0)• micromélique avec immunodéficiência (D82.2)• nutritionnelle (E45)• rénale (N25.0) progeria (E34.8) syndrome de Russell-Silver (Q87.1)
E34.4	Haute stature constitutionnelle <i>Comprend:</i> Gigantisme constitutionnel
E34.5	Syndrome de résistance aux androgènes <i>Comprend:</i> Anomalies des récepteurs hormonaux périphériques Pseudo-hermaphroditisme masculin avec résistance aux androgènes Syndrome de Reifenstein Testicule féminisant
E34.8	Autres troubles endocriniens précisés

Comprend: Dysfonctionnement de la glande pinéale
Progeria

E34.9 **Anomalie endocrinienne, sans précision**

Comprend: Trouble

- endocrinien SAI
- hormonal SAI

E35* **Anomalies endocriniennes au cours de maladies classées ailleurs**

E35.0* **Anomalies de la glande thyroïde au cours de maladies classées ailleurs**

Comprend: Tuberculose de la thyroïde (A18.8 †)

E35.1* **Anomalies de la glande surrénale au cours de maladies classées ailleurs**

Comprend: Maladie d' Addison tuberculeuse (A18.7 †)
Syndrome de Waterhouse-Friderichsen (méningococcique) (A39.1 †)

E35.8* **Anomalies d' autres glandes endocrines au cours de maladies classées ailleurs**

Malnutrition (E40-E46)

Note: Le degré de malnutrition se mesure généralement en termes de poids, exprimé en écarts types par rapport à la moyenne de la population de référence. Lorsqu' on dispose d' une ou plusieurs mesures antérieures, l' absence de gain pondéral chez l' enfant, ou la perte de poids chez l' enfant ou chez l' adulte, est en général évocateur de malnutrition. Quand on ne dispose que d' une mesure, le diagnostic est basé sur des présomptions et n' est pas certain sans autres signes cliniques ou biologiques. Dans les cas exceptionnels où l' on ne dispose d' aucune mesure de poids, il faut se fier aux signes cliniques.

Si un poids est inférieur à la valeur moyenne de la population de référence, il existe une forte présomption : de malnutrition grave si une valeur observée se situe à trois écarts types ou plus en dessous de la valeur moyenne de la population de référence ; de malnutrition modérée pour une valeur observée située entre deux et moins de trois écarts types ; et de malnutrition légère pour une valeur située entre un et moins de deux écarts types.

À l' exclusion de: anémies nutritionnelles (D50-D53)
famine (T73.0)
malabsorption intestinale (K90 .-)
séquelles de malnutrition protéino-énergétique (E64.0)
syndrome cachectique dû à une infection à VIH (B24)

E40 **Kwashiorkor**

Comprend: malnutrition grave avec oedème nutritionnel, et dépigmentation de la peau et des cheveux

À l' exclusion de: kwashiorkor avec marasme (E42)

E41 **Marasme nutritionnel**

Comprend: malnutrition grave avec marasme

À l' exclusion de: kwashiorkor avec marasme (E42)

E42 **Kwashiorkor avec marasme**

Comprend: malnutrition protéino-énergétique grave [comme en E43]

- avec signes de kwashiorkor et de marasme
- forme intermédiaire

E43 **Malnutrition protéino-énergétique grave, sans précision**

Note: Perte de poids importante (émaciation) chez l' enfant ou l' adulte, ou absence de gain pondéral chez l' enfant, aboutissant à un poids inférieur d' au moins trois écarts types à la valeur moyenne de la population de référence (ou à une perte similaire exprimée selon d' autres méthodes statistiques). Lorsque l' on ne dispose que d' une seule mesure, il y a une forte présomption d' émaciation grave quand le poids est inférieur de trois écarts types ou davantage à la moyenne de la population de référence.

Comprend: oedème de famine

E44 **Malnutrition protéino-énergétique légère ou modérée**

E44.0 **Malnutrition protéino-énergétique modérée**

Note: Perte de poids chez l' enfant ou chez l' adulte, ou absence de gain pondéral chez l' enfant, aboutissant à un poids qui est inférieur de deux écarts types ou plus, mais moins de trois, à la valeur moyenne de la population de référence (ou une perte similaire exprimée selon d' autres méthodes statistiques). Quand on ne dispose que d' une mesure, il existe une forte présomption de malnutrition protéino-énergétique modérée quand le poids observé est inférieur de deux écarts types ou plus, mais moins de trois, à la moyenne de la population de référence.

E44.1 **Malnutrition protéino-énergétique légère**

Note: Perte de poids chez l' enfant ou chez l' adulte, ou absence de gain pondéral chez l' enfant, aboutissant à un poids qui est inférieur d' un écart type ou plus, mais de moins de deux écarts types, à la valeur moyenne de la population de référence (ou une perte similaire exprimée selon d' autres méthodes statistiques). Quand on ne dispose que d' une mesure, il existe une forte présomption de malnutrition protéino-énergétique légère quand le poids observé est inférieur d' un écart type ou plus, mais moins de deux, à la moyenne de la population de référence.

E45 **Retard de développement après malnutrition protéino-énergétique**

Comprend: Arrêt de croissance dû à la malnutrition
Insuffisance staturale nutritionnelle
Retard de développement physique dû à la malnutrition

E46 Malnutrition protéino-énergétique, sans précision

Comprend: déséquilibre protéino-énergétique SAI
malnutrition SAI

Autres carences nutritionnelles (E50-E64)

À l'exclusion de: anémies nutritionnelles (D50-D53)

E50 Avitaminose A

À l'exclusion de: séquelles d' avitaminose A (E64.1)

E50.0 Avitaminose A avec xérosis conjonctival**E50.1 Avitaminose A avec taches de Bitot et xérosis conjonctival**

Comprend: Taches de Bitot chez le jeune enfant

E50.2 Avitaminose A avec xérosis cornéen**E50.3 Avitaminose A avec xérosis et ulcération de la cornée****E50.4 Avitaminose A avec kératomalacie****E50.5 Avitaminose A avec héméralopie****E50.6 Avitaminose A avec cicatrices xérophtalmiques de la cornée****E50.7 Autres manifestations oculaires de l' avitaminose A**

Comprend: Xérophtalmie SAI

E50.8 Autres manifestations de l' avitaminose A

Comprend: Kératose folliculaire due à l' avitaminose A† (L86 .*)
Xérodermie due à l' avitaminose A† (L86 .*)

E50.9 Avitaminose A, sans précision

Comprend: Hypovitaminose A SAI

E51 Carence en thiamine

À l'exclusion de: séquelles de carence en thiamine (E64.8)

E51.1 Béribéri

Comprend: Béribéri
• humid† (I98.8 *)
• sec

E51.2 Encéphalopathie de Wernicke**E51.8 Autres manifestations de la carence en thiamine****E51.9 Carence en thiamine, sans précision****E52 Carence en acide nicotinique [pellagre]**

Comprend: Carence en
• acide nicotinique (tryptophane)
• nicotinamide
Pellagre (alcoolique)

À l'exclusion de: séquelles de carence en acide nicotinique (E64.8)

E53 Autres avitaminoses du groupe B

À l'exclusion de: anémie par carence en vitamine B₁₂ (D51 .-)
séquelles d' avitaminose B (E64.8)

E53.0 Carence en riboflavine

Comprend: Ariboflavinose

E53.1 Carence en pyridoxine

Comprend: Avitaminose B6

À l'exclusion de: anémie sidéroblastique réagissant à la pyridoxine (D64.3)

E53.8 Autres avitaminoses précisées du groupe B

Comprend: Carence en
• acide folique
• acide pantothénique
• biotine
• cyanocobalamine
• folate
• vitamine B₁₂

E53.9 Avitaminose du groupe B, sans précision**E54 Carence en acide ascorbique**

Comprend: Carence en vitamine C
Scorbut

À l'exclusion de: anémie scorbutique (D53.2)
séquelles d' avitaminose C (E64.2)

E55	Carence en vitamine D À l' exclusion de: ostéomalacie de l' adulte (M83 .-) ostéoporose (M80-M81) séquelles de rachitisme (E64.3)
E55.0	Rachitisme évolutif Comprend: Ostéomalacie • infantile • juvénile À l' exclusion de: rachitisme • coeliaque (K90.0) • de Crohn (K50 .-) • non évolutif (E64.3) • rénal (N25.0) • résistant à la vitamine D (E83.3)
E55.9	Carence en vitamine D, sans précision Comprend: Avitaminose D
E56	Autres avitaminoses À l' exclusion de: séquelles d' autres avitaminoses (E64.8)
E56.0	Carence en vitamine E
E56.1	Carence en vitamine K À l' exclusion de: carence en • facteur de coagulation due à l' avitaminose K (D68.4) • vitamine K chez le nouveau-né (P53)
E56.8	Carence en autres vitamines
E56.9	Avitaminose, sans précision
E58	Carence alimentaire en calcium À l' exclusion de: anomalies du métabolisme du calcium (E83.5) séquelles de carence calcique (E64.8)
E59	Carence alimentaire en sélénium Comprend: Maladie de Keshan À l' exclusion de: séquelles de carence en sélénium (E64.8)
E60	Carence alimentaire en zinc
E61	Carences en autres éléments nutritionnels Utiliser un code de cause externe supplémentaire (chapitre XX) pour identifier le médicament, si l' affection est d' origine iatrogène. À l' exclusion de: affections thyroïdiennes liées à une carence en iode (E00-E02) anomalies du métabolisme des minéraux (E83 .-) séquelles de malnutrition et autres carences nutritionnelles (E64 .-)
E61.0	Carence en cuivre
E61.1	Carence en fer À l' exclusion de: anémie par carence en fer (D50 .-)
E61.2	Carence en magnésium
E61.3	Carence en manganèse
E61.4	Carence en chrome
E61.5	Carence en molybdène
E61.6	Carence en vanadium
E61.7	Carence en plusieurs éléments nutritionnels
E61.8	Carence en autres éléments nutritionnels précisés
E61.9	Carence en élément nutritionnel, sans précision
E63	Autres carences nutritionnelles À l' exclusion de: déshydratation (E86) problèmes alimentaires du nouveau-né (P92 .-) retard de croissance (chez l'): • SAI (R62.8) • adulte (R64) • enfant (R62.8) séquelles de malnutrition et autres carences nutritionnelles (E64 .-)
E63.0	Carence en acides gras essentiels
E63.1	Déséquilibre alimentaire

CLASSIFICATION STATISTIQUE INTERNATIONALE DES MALADIES

- E63.8 **Autres carences nutritionnelles précisées**
- E63.9 **Carence nutritionnelle, sans précision**
Comprend: Myocardiopathie nutritionnelle SAI† (I43.2 *)
- E64 **Séquelles de malnutrition et autres carences nutritionnelles**
Note: Ne doit pas être utilisée pour malnutrition chronique ou carence nutritionnelle. Codifier celles-ci à malnutrition ou carence nutritionnelle récente.
- E64.0 **Séquelles de malnutrition protéino-énergétique**
À l'exclusion de: retard de développement après malnutrition protéino-énergétique (E45)
- E64.1 **Séquelles d'avitaminose A**
- E64.2 **Séquelles d'avitaminose C**
- E64.3 **Séquelles de rachitisme**
Utiliser un code supplémentaire, (M40.1 , M41.5), pour identifier une malformation spinale
- E64.8 **Séquelles d'autres carences nutritionnelles**
- E64.9 **Séquelles d'une carence nutritionnelle non précisée**

Obésité et autres excès d'apport (E65-E68)

- E65 **Adiposité localisée**
Comprend: bourrelet adipeux
pannus abdominal
- E66 **Obésité**
À l'exclusion de: dystrophie adipo-génitale (E23.6)
lipomatose
• SAI (E88.2)
• douloureuse [Dercum] (E88.2)
syndrome de Prader-Willi (Q87.1)
- E66.0 **Obésité due à un excès calorique**
- E66.1 **Obésité médicamenteuse**
Utiliser un code supplémentaire de cause externe (chapitre XX) pour identifier le médicament.
- E66.2 **Obésité extrême avec hypoventilation alvéolaire**
Comprend: Syndrome de Pickwick
Syndrome obésité hypoventilation (SOH)
- E66.8 **Autres obésités**
Comprend: Obésité morbide
- E66.9 **Obésité, sans précision**
Comprend: Obésité simple SAI
- E67 **Autres excès d'apport**
À l'exclusion de: séquelles d'excès d'apport (E68)
suralimentation SAI (R63.2)
- E67.0 **Hypervitaminose A**
- E67.1 **Hypercaroténémie**
- E67.2 **Syndrome d'hypervitaminose B6**
- E67.3 **Hypervitaminose D**
- E67.8 **Autres excès précisés d'apport**
- E68 **Séquelles d'excès d'apport**
Note: Ne doit pas être utilisé pour suralimentation chronique. Codifier celle-ci à suralimentation récente.

Anomalies du métabolisme (E70-E90)

- À l'exclusion de:* anémies hémolytiques dues à des anomalies enzymatiques (D55 -)
déficit en 5-alpha-réductase (E29.1)
hyperplasie surrénale congénitale (E25.0)
syndrome de
• Ehlers-Danlos (Q79.6)
• Marfan (Q87.4)
• résistance aux androgènes (E34.5)
- E70 **Anomalies du métabolisme des acides aminés aromatiques**
- E70.0 **Phénylcétonurie classique**
- E70.1 **Autres hyperphénylalaninémies**
- E70.2 **Anomalies du métabolisme de la tyrosine**

CLASSIFICATION STATISTIQUE INTERNATIONALE DES MALADIES

- Comprend:* Alcaptonurie
Hypertyrosinémie
Ochronose
Tyrosinémie
Tyrosinose
- E70.3 Albinisme**
Comprend: Albinisme
• cutané-oculaire
• oculaire
Syndrome de
• Chediak(-Steinbrinck)-Higashi
• Cross
• Hermansky-Pudlak
• Waardenburg
- E70.8 Autres anomalies du métabolisme des acides aminés aromatiques**
Comprend: Anomalies du métabolisme de
• histidine
• tryptophane
- E70.9 Anomalies du métabolisme des acides aminés aromatiques, sans précision**
- E71 Anomalies du métabolisme des acides aminés à chaîne ramifiée et du métabolisme des acides gras**
- E71.0 Maladie des urines à odeur de sirop d'érable**
- E71.1 Autres anomalies du métabolisme des acides aminés à chaîne ramifiée**
Comprend: Acidémie
• isovalérique
• méthylmalonique
• propionique
Hyperleucine-isoleucinémie
Hypervalinémie
- E71.2 Anomalie du métabolisme des acides aminés à chaîne ramifiée, sans précision**
- E71.3 Anomalie du métabolisme des acides gras**
Comprend: Adrénoleucodystrophie [Addison-Schilder]
Carence en carnitine palmityltransférase musculaire
Déficit en acyl-CoA déshydrogénase à chaîne très longue (VLCAD)
À l'exclusion de: maladie de Schilder (G37.0)
- E72 Autres anomalies du métabolisme des acides aminés**
À l'exclusion de: anomalies du métabolisme (de la) (des)
• acides aminés à chaîne ramifiée (E71.0-E71.2)
• acides aminés aromatiques (E70 .-))
• acides gras (E71.3)
• purine et de la pyrimidine (E79 .-))
goutte (M10 .-))
résultats anormaux d' examens sans maladie évidente (R70-R89)
- E72.0 Anomalies du transport des acides aminés**
Comprend: Cystinose
Cystinurie
Maladie de
• Hartnup
• stockage de cystine † (N29.8 *)
Syndrome de
• Lowe
• Toni-Debré-Fanconi
À l'exclusion de: anomalies du métabolisme du tryptophane (E70.8)
- E72.1 Anomalies du métabolisme des acides aminés soufrés**
Comprend: Cystathioninurie
Déficit en sulfite-oxydase
Homocystinurie
Hyperhomocystéinémie
Méthioninémie
À l'exclusion de: carence en transcobalamine II (D51.2)
- E72.2 Anomalies du cycle de l' uréogénèse**
Comprend: Acidurie arginino-succinique
Argininémie
Citrullinémie
Hyperammoniémie
À l'exclusion de: anomalies du métabolisme de l' ornithine (E72.4)
- E72.3 Anomalies du métabolisme de la lysine et de l' hydroxylysine**
Comprend: Acidurie glutarique
Hydroxylysineémie
Hyperlysineémie

	À l'exclusion de:	maladie de Refsum (G60.1) syndrome de Zellweger (Q87.8)
E72.4	Anomalies du métabolisme de l' ornithine	
	Comprend:	Ornithinémie (type I, II)
E72.5	Anomalies du métabolisme de la glycine	
	Comprend:	Hyperglycinémie non cétosique Hyperhydroxyprolinémie Hyperprolinémie (type I, II) Sarcosinémie
E72.8	Autres anomalies précisées du métabolisme des acides aminés	
	Comprend:	Anomalies du <ul style="list-style-type: none"> • cycle gamma-glutamyl • métabolisme des acides aminés bêta
E72.9	Anomalie du métabolisme des acides aminés, sans précision	
E73	Intolérance au lactose	
E73.0	Déficit congénital en lactase	
E73.1	Déficit secondaire en lactase	
E73.8	Autres intolérances au lactose	
E73.9	Intolérance au lactose, sans précision	
E74	Autres anomalies du métabolisme des hydrates de carbone	
	À l'exclusion de:	diabète sucré (E10-E14) hypersécrétion de glucagon (E16.3) hypoglycémie SAI (E16.2) mucopolysaccharidose (E76.0-E76.3)
E74.0	Thésaurismose glycogénique	
	Comprend:	Déficit en phosphorylase hépatique Glycogénose cardiaque Maladie de <ul style="list-style-type: none"> • Andersen • Cori • Forbes • Hers • McArdle • Pompe • Tarui • Tauri • von Gierke
E74.1	Anomalies du métabolisme du fructose	
	Comprend:	Déficit en fructose-1,6-diphosphatase Fructosurie essentielle Intolérance héréditaire au fructose
E74.2	Anomalies du métabolisme du galactose	
	Comprend:	Déficit en galactokinase Galactosémie
E74.3	Autres anomalies de l' absorption intestinale des hydrates de carbone	
	Comprend:	Déficit en sucrase Malabsorption glucose-galactose
	À l'exclusion de:	intolérance au lactose (E73 .-)
E74.4	Anomalies du métabolisme du pyruvate et de la gluconéogenèse	
	Comprend:	Déficit en: <ul style="list-style-type: none"> • carboxykinase phosphoénol pyruvate • pyruvate <ul style="list-style-type: none"> • carboxylase • déshydrogénase
	À l'exclusion de:	avec anémie (D55 .-)
E74.8	Autres anomalies précisées du métabolisme des hydrates de carbone	
	Comprend:	Glycosurie rénale Oxalose Oxalurie Pentosurie essentielle
E74.9	Anomalie du métabolisme des hydrates de carbone, sans précision	
E75	Anomalies du métabolisme des sphingolipides et autres anomalies du stockage des lipides	
	À l'exclusion de:	maladie de Refsum (G60.1) mucopolipidose, types I-III (E77.0-E77.1)
E75.0	Gangliosidose GM2	

Comprend: Gangliosidose GM2

- SAI
- adulte
- juvénile

Maladie de

- Sandhoff
- Tay-Sachs

E75.1 Autres gangliosidoses

Comprend: Gangliosidose

- SAI
- GM1
- GM3

Mucopolipidose IV

E75.2 Autres sphingolipidoses

Comprend: Déficit en sulfatase
Leucodystrophie métachromatique
Maladie de

- Fabry(-Anderson)
- Gaucher
- Krabbe
- Niemann-Pick

Syndrome de Farber

À l'exclusion de: adrénoleucodystrophie [Addison-Schilder] (E71.3)

E75.3 Sphingolipidose, sans précision

E75.4 Lipofuscinose à céréoïdes neuronaux

Comprend: Maladie de

- Batten
- Bielschowsky-Jansky
- Kufs
- Spielmeyer-Vogt

E75.5 Autres anomalies du stockage des lipides

Comprend: Cholestérose cérébro-tendineuse [van Bogaert-Scherer-Epstein]
Maladie de Wolman

E75.6 Anomalie du stockage des lipides, sans précision

E76 Anomalies du métabolisme des glucosaminoglycanes

E76.0 Mucopolysaccharidose, type I

Comprend: Syndrome de

- Hurler
- Hurler-Scheie
- Scheie

E76.1 Mucopolysaccharidose, type II

Comprend: Syndrome de Hunter

E76.2 Autres mucopolysaccharidoses

Comprend: Carence en bêta-glucuronidase
Mucopolysaccharidoses, type III, IV, VI, VII
Syndrome de

- Maroteaux-Lamy (léger) (sévère)
- Morquio (-semblable à) (classique)
- Sanfilippo (type B) (type C) (type D)

E76.3 Mucopolysaccharidose, sans précision

E76.8 Autres anomalies du métabolisme des glucosaminoglycanes

E76.9 Anomalie du métabolisme des glucosaminoglycanes, sans précision

E77 Anomalies du métabolisme des glycoprotéines

E77.0 Défauts de la transformation post-traductionnelle des enzymes lysosomiaux

Comprend: Mucopolipidose II [maladie à inclusion cellulaire]
Mucopolipidose III [polydystrophie de type Hurler]

E77.1 Défauts de la dégradation des glycoprotéines

Comprend: Aspartylglucosaminurie
Fucosidose
Mannosidose
Sialidose [mucopolipidose I]

E77.8 Autres anomalies du métabolisme des glycoprotéines

E77.9 Anomalie du métabolisme des glycoprotéines, sans précision



E78 Anomalies du métabolisme des lipoprotéines et autres lipidémies

À l'exclusion de: sphingolipidose (E75.0-E75.3)

E78.0	Hypercholestérolémie essentielle <i>Comprend:</i> Hyperbêtalipoprotéinémie Hypercholestérolémie familiale Hyperlipidémie, groupe A Hyperlipoprotéinémie à lipoprotéines de basse densité [LDL] Hyperlipoprotéinémie, type IIa de Fredrickson
E78.1	Hyperglycémie essentielle <i>Comprend:</i> Hyperglycémie endogène Hyperlipidémie, groupe B Hyperlipoprotéinémie à lipoprotéines de très basse densité [VLDL] Hyperlipoprotéinémie, type IV de Fredrickson Hyperpréβalipoprotéinémie Hypertriglycémie (essentielle)
E78.2	Hyperlipidémie mixte <i>Comprend:</i> Bêtalipoprotéinémie large ou flottante Hyperbêtalipoprotéinémie avec préβalipoprotéinémie Hypercholestérolémie avec hyperglycémie endogène Hyperlipidémie, groupe C Hyperlipoprotéinémie de Fredrickson, type IIb ou III Xanthome <ul style="list-style-type: none"> • tubéreux • tubéro-éruptif <i>À l'exclusion de:</i> cholestérose cérébro-tendineuse [van Bogaert-Scherer-Epstein] (E75.5)
E78.3	Hyperchylomicronémie <i>Comprend:</i> Hyperglycémie mixte Hyperlipidémie, groupe D Hyperlipoprotéinémie de Fredrickson, type I ou V
E78.4	Autres hyperlipidémies <i>Comprend:</i> Hyperlipidémie combinée familiale
E78.5	Hyperlipidémie, sans précision
E78.6	Déficit en lipoprotéines <i>Comprend:</i> Abêtalipoprotéinémie Déficit en <ul style="list-style-type: none"> • lécithine-cholestérol-acyltransférase • lipoprotéines de haute densité Hypoalphalipoprotéinémie Hypoβalipoprotéinémie (familiale) Maladie de Tangier
E78.8	Autres anomalies du métabolisme des lipoprotéines
E78.9	Anomalie du métabolisme des lipoprotéines, sans précision
E79	Anomalies du métabolisme de la purine et de la pyrimidine <i>À l'exclusion de:</i> anémie orotacidurique (D53.0) calcul du rein (N20.0) déficits immunitaires combinés (D81 .-) goutte (M10 .-) xeroderma pigmentosum (Q82.1)
E79.0	Hyperuricémie sans signes d'arthrite inflammatoire et de maladie tophacée <i>Comprend:</i> Hyperuricémie asymptomatique
E79.1	Syndrome de Lesch-Nyhan
E79.8	Autres anomalies du métabolisme de la purine et de la pyrimidine <i>Comprend:</i> Xanthinurie héréditaire
E79.9	Anomalie du métabolisme de la purine et de la pyrimidine, sans précision
E80	Anomalies du métabolisme de la porphyrine et de la bilirubine <i>Comprend:</i> déficit en catalase et en peroxydase
E80.0	Porphyrie érythropoïétique héréditaire <i>Comprend:</i> Porphyrie érythropoïétique congénitale Protoporphyrine érythropoïétique
E80.1	Porphyrie cutanée tardive
E80.2	Autres porphyries <i>Comprend:</i> Coproporphyrine héréditaire Porphyrie <ul style="list-style-type: none"> • SAI • aiguë intermittente (hépatique) • variegata Utiliser un code supplémentaire de cause externe (chapitre XX) pour identifier la cause.
E80.3	Déficit en catalase et en peroxydase

	<i>Comprend:</i>	Acatalasia [Takahara]
E80.4		Syndrome de Gilbert
E80.5		Maladie de Crigler et Najjar
E80.6		Autres anomalies du métabolisme de la bilirubine
	<i>Comprend:</i>	Syndrome de <ul style="list-style-type: none"> • Dubin-Johnson • Rotor
E80.7		Anomalie du métabolisme de la bilirubine, sans précision
E83		Anomalies du métabolisme des minéraux
	<i>À l'exclusion de:</i>	carence (en) <ul style="list-style-type: none"> • alimentaire en minéraux (E58-E61) • vitamine D (E55 .-) maladies de la glande parathyroïde (E20-E21)
E83.0		Anomalies du métabolisme du cuivre
	<i>Comprend:</i>	Maladie de <ul style="list-style-type: none"> • Menkes (cheveux crépus) (en fil de fer) • Wilson
E83.1		Anomalies du métabolisme du fer
	<i>À l'exclusion de:</i>	anémie <ul style="list-style-type: none"> • carence en fer (D50 .-) • sidéoblastique (D64.0-D64.3)
E83.10	🇨🇦	Hémochromatose
E83.18	🇨🇦	Autres anomalies du métabolisme du fer
E83.19	🇨🇦	Anomalies du métabolisme du fer, sans précision
E83.2		Anomalies du métabolisme du zinc
	<i>Comprend:</i>	Acrodermatitis enteropathica
E83.3		Anomalies du métabolisme du phosphore et des phosphatases
	<i>Comprend:</i>	Déficit en phosphatase acide Hypophosphatasie Hypophosphatémie familiale Résistante à la vitamine D <ul style="list-style-type: none"> • ostéomalacie† (M90.8*) • rachitisme† (M90.8*)
	<i>À l'exclusion de:</i>	ostéomalacie de l' adulte (M83 .-) ostéoporose (M80-M81)
E83.4		Anomalies du métabolisme du magnésium
	<i>Comprend:</i>	Hypermagnésiémie Hypomagnésiémie
E83.5		Anomalies du métabolisme du calcium
	<i>Comprend:</i>	Hypercalcémie hypocalciurique familiale Hypercalciurie idiopathique
	<i>À l'exclusion de:</i>	chondrocalcinose (M11.1-M11.2) hyperparathyroïdie (E21.0-E21.3)
E83.8†		Autres anomalies du métabolisme des minéraux
E83.9		Anomalie du métabolisme des minéraux, sans précision
E84		Fibrose kystique
	<i>Comprend:</i>	mucoviscidose
E84.0		Fibrose kystique avec manifestations pulmonaires
E84.1		Fibrose kystique avec manifestations intestinales
	<i>Comprend:</i>	Iléus méconial au cours de la fibrose kystique † (P75 *) Syndrome d' obstruction intestinale distale
	<i>À l'exclusion de:</i>	occlusion (iléus) due au méconium en absence confirmée de fibrose kystique (P76.0)
E84.8		Fibrose kystique avec autres manifestations
E84.9		Fibrose kystique, sans précision
E85		Amylose
	<i>À l'exclusion de:</i>	maladie d' Alzheimer (G30 .-)
E85.0		Amylose hérédofamiliale non neuropathique
	<i>Comprend:</i>	Fièvre méditerranéenne familiale Néphropathie amyloïde familiale
E85.1		Amylose hérédofamiliale neuropathique
	<i>Comprend:</i>	Polyneuropathie amyloïde (portugaise)

CLASSIFICATION STATISTIQUE INTERNATIONALE DES MALADIES

- E85.2 **Amylose hérédofamiliale, sans précision**
- E85.3 **Amylose généralisée secondaire**
Comprend: Amylose associée à hémodialyse
- E85.4 **Amylose limitée à un ou plusieurs organes**
Comprend: Amylose localisée
- E85.8 **Autres amyloses**
- E85.9 **Amylose, sans précision**
- E86 **Déplétion du volume**
À l'exclusion de: choc hypovolémique
• SAI (R57.1)
• post-opératoire (T81.1)
• traumatique (T79.4)
déshydratation du nouveau-né (P74.1)
- E86.0  **Déshydratation**
- E86.8  **Autre déplétion de volume**
Comprend: Déplétion du volume du plasma ou du liquide extracellulaire
Hypovolémie
- E87 **Autres déséquilibres hydro-électrolytiques et acido-basiques**
- E87.0 **Hyperosmolarité et hypernatrémie**
Comprend: Sodium [Na]
• excès
• surcharge
À l'exclusion de: hypernatrémie du nouveau-né (P74.21)
- E87.1 **Hypo-osmolarité et hyponatrémie**
Comprend: Déficit en sodium [Na]
À l'exclusion de: hyponatrémie du nouveau-né (P74.20)
syndrome de sécrétion anormale de l' hormone antidiurétique (E22.2)
- E87.2 **Acidose**
Comprend: Acidose
• SAI
• lactique
• métabolique
• respiratoire
rétention de dioxyde de carbone
À l'exclusion de: acidose diabétique (E10-E14 avec le quatrième caractère .1)
- E87.3 **Alcalose**
Comprend: Alcalose
• SAI
• métabolique
• respiratoire
- E87.4 **Anomalie mixte de l' équilibre acido-basique**
- E87.5 **Hyperkaliémie**
Comprend: Potassium [K]
• excès
• surcharge
À l'exclusion de: hyperkaliémie du nouveau-né (P74.31)
- E87.6 **Hypokaliémie**
Comprend: Déficit en potassium [K]
À l'exclusion de: hypokaliémie du nouveau-né (P74.30)
- E87.7 **Surcharge liquidienne**
À l'exclusion de: oedème (R60 .-)
- E87.8 **Autres déséquilibres hydro-électrolytiques, non classés ailleurs**
Comprend: Déséquilibre électrolytique SAI
Hyperchlorémie
Hypochlorémie
- E88 **Autres anomalies métaboliques**
Utiliser un code de cause externe supplémentaire (chapitre XX) pour identifier le médicament, si l' affection est d' origine iatrogène.
À l'exclusion de: histiocytose X (chronique) (C96.6)
- E88.0 **Anomalies du métabolisme des protéines plasmatiques, non classées ailleurs**
Comprend: Bisalbuminémie
Déficit en alpha-1-antitrypsine

CLASSIFICATION STATISTIQUE INTERNATIONALE DES MALADIES

À l'exclusion de: anomalie du métabolisme des lipoprotéines (E78 -)
gammopathie monoclonale de signification indéterminée (GMSI) (D47.2)
hypergammaglobulinémie polyclonale (D89.0)
macroglobulinémie de Waldenström (C88.0)

E88.1 Lipodystrophie, non classée ailleurs

Comprend: Lipodystrophie SAI

À l'exclusion de: maladie de Whipple (K90.8)

E88.2 Lipomatose, non classée ailleurs

Comprend: Lipomatose

- SAI
- douloureuse [Dercum]

E88.3 Syndrome de lyse tumorale

Comprend: Lyse tumorale (suite à un traitement antinéoplasique) (spontanée)

E88.8 Autres anomalies métaboliques précisées

E88.80 Syndrome métabolique

Comprend: Syndrome (de)

- dysmétabolique
- résistance à l'insuline
- X

À l'exclusion de: diabète sucré (E10-E14)

E88.88 Autres anomalies métaboliques précisées

Comprend: Adénolipomatose de Launois-Bensaude

Triméthylaminurie

E88.9 Anomalie métabolique, sans précision

E89 Anomalies endocriniennes et métaboliques postintervention, non classées ailleurs

E89.0 Hypothyroïdie postintervention

Comprend: Hypothyroïdie après

- chirurgie
- irradiation

E89.1 Hypoinsulinémie postintervention

Comprend: Hyperglycémie après une pancréatectomie

Hypoinsulinémie (du non diabétique) après une chirurgie

E89.2 Hypoparathyroïdie postintervention

Comprend: Tétanie parathyréoprive

E89.3 Hypopituitarisme postintervention

Comprend: Hypopituitarisme après irradiation

E89.4 Insuffisance ovarienne postintervention

E89.5 Hypofonctionnement testiculaire postintervention

E89.6 Hypofonctionnement corticosurrénal (de la médullaire) postintervention

E89.8 Autres anomalies endocriniennes et métaboliques postintervention

E89.9 Anomalie endocrinienne et métabolique postintervention, sans précision

E90* Anomalies nutritionnelles et métaboliques au cours de maladies classées ailleurs

Chapitre V - Troubles mentaux et du comportement (F00-F99)

Comprend: troubles du développement psychologique
À l'exclusion de: symptômes, signes et résultats anormaux d'examens cliniques et de laboratoire, non classés ailleurs (R00-R99)

Ce chapitre comprend les groupes suivants:

F00-F09	Troubles mentaux organiques, y compris les troubles symptomatiques
F10-F19	Troubles mentaux et du comportement liés à l'utilisation de substances psycho-actives
F20-F29	Schizophrénie, trouble schizotypique et troubles délirants
F30-F39	Troubles de l'humeur [affectifs]
F40-F48	Troubles névrotiques, troubles liés à des facteurs de stress et troubles somatoformes
F50-F59	Syndromes comportementaux associés à des perturbations physiologiques et à des facteurs physiques
F60-F69	Troubles de la personnalité et du comportement chez l'adulte
F70-F79	Retard mental
F80-F89	Troubles du développement psychologique
F90-F98	Troubles du comportement et troubles émotionnels apparaissant habituellement durant l'enfance et l'adolescence
F99-F99	Trouble mental, sans précision (F99)

Les catégories de ce chapitre comprenant des astérisques sont les suivantes:

F00*	Démence de la maladie d'Alzheimer (G30.-†)
F02*	Démence au cours d'autres maladies classées ailleurs

Troubles mentaux organiques, y compris les troubles symptomatiques (F00-F09)

Note: Ce groupe réunit un ensemble de troubles mentaux ayant en commun une étiologie démontrable, au niveau cérébral (maladie, lésion) ou d'atteinte entraînant un dysfonctionnement du cerveau. Le dysfonctionnement peut être primaire : c'est le cas des maladies, lésions ou atteintes qui touchent le cerveau de manière directe ou sélective ; il peut également être secondaire : c'est le cas des maladies et des troubles systémiques qui affectent le cerveau au même titre que les autres organes ou systèmes de l'organisme.
 La démence (F00-F03) est un syndrome dû à une maladie cérébrale, habituellement chronique et progressive. Il est caractérisé par une altération de nombreuses fonctions corticales supérieures, telles que la mémoire, l'idéation, l'orientation, la compréhension, le calcul, la capacité d'apprendre, le langage et le jugement. Le syndrome ne s'accompagne pas d'un obscurcissement de la conscience. Les déficiences des fonctions cognitives s'accompagnent habituellement (et sont parfois précédées) d'une détérioration du contrôle émotionnel, du comportement social, ou de la motivation. Ce syndrome survient dans la maladie d'Alzheimer, dans les maladies vasculaires cérébrales et dans d'autres affections qui, de manière primaire ou secondaire, affectent le cerveau. Utiliser un code supplémentaire pour identifier la maladie sous-jacente.

F00* Démence de la maladie d'Alzheimer (G30.-†)

Note: La maladie d'Alzheimer est une maladie cérébrale dégénérative primitive d'étiologie inconnue dont la neuropathologie et la neurochimie sont caractéristiques. Elle débute habituellement de façon insidieuse et progresse lentement mais régulièrement en quelques années.

F00.0* Démence de la maladie d'Alzheimer, à début précoce (G30.0†)

Note: Démence de la maladie d'Alzheimer survenant avant l'âge de 65 ans, évoluant assez rapidement vers une détérioration et comportant de multiples perturbations marquées des fonctions corticales supérieures.

Comprend: Démence dégénérative primaire de type Alzheimer, à début présénile
 Démence présénile, de type Alzheimer
 Maladie d'Alzheimer, type 2

F00.1* Démence de la maladie d'Alzheimer, à début tardif (G30.1†)

Note: Démence de la maladie d'Alzheimer survenant après l'âge de 65ans, habituellement à la fin de la huitième décennie ou au-delà, elle a une progression lente et se caractérise essentiellement par une altération de la mémoire.

Comprend: Démence dégénérative primaire de type Alzheimer, à début sénile
 Démence sénile, de type Alzheimer (DSTA)
 Maladie d'Alzheimer, type 1

F00.2* Démence de la maladie d'Alzheimer, forme atypique ou mixte (G30.8†)

Comprend: Démence atypique, de type Alzheimer (G30.88†)
 Démence, de type mixte, au cours de la maladie d'Alzheimer avec

- Autre maladie NCA (G30.88†)
- Chorée de Huntington (G30.80†)
- Maladie de Parkinson (G30.81†)
- Maladie de Pick (G30.82†)

F00.9* Démence de la maladie d'Alzheimer, sans précision (G30.9†)**F01 Démence vasculaire**

Note: La démence vasculaire résulte d'un infarctus cérébral dû à une maladie vasculaire, incluant une maladie cérébrovasculaire hypertensive. Les infarctus sont habituellement de petite taille mais leurs effets sont cumulatifs. La démence survient habituellement à un âge avancé.

Comprend: démence artériopathique

F01.0 Démence vasculaire à début aigu

Note: Elle se développe, habituellement de façon rapide, à la suite d'accidents cérébrovasculaires répétés, liés à des thromboses vasculaires, des embolies ou des hémorragies. La cause en est rarement un infarctus massif unique.

CLASSIFICATION STATISTIQUE INTERNATIONALE DES MALADIES

F01.1	Démence vasculaire par infarctus multiples <i>Note:</i> Démence vasculaire dont le début est progressif, qui fait suite à de nombreux épisodes ischémiques transitoires provoquant une accumulation d' infarctus dans le parenchyme cérébral. <i>Comprend:</i> Démence à prédominance corticale Utiliser un code supplémentaire de la catégorie (E10-E14) avec les quatrième et cinquième caractères .52 pour classifier tout diabète sucré associé.
F01.2	Démence vasculaire sous-corticale <i>Note:</i> Démence vasculaire avec antécédent d' hypertension artérielle et de foyers de destruction ischémique dans la substance blanche profonde des hémisphères cérébraux. Le cortex cérébral est habituellement indemne, ce qui tranche avec le tableau clinique qui peut être proche de celui de la démence de la maladie d' Alzheimer.
F01.3	Démence vasculaire mixte, corticale et sous-corticale
F01.8	Autres formes de démence vasculaire
F01.9	Démence vasculaire, sans précision
F02*	Démence au cours d' autres maladies classées ailleurs <i>Note:</i> Démences dues, ou supposées dues, à d' autres causes que la maladie d' Alzheimer ou à une maladie vasculaire cérébrale. Elles peuvent débuter à tout âge, mais ne surviennent que rarement à un âge avancé.
F02.0*	Démence de la maladie de Pick (G31.00†) <i>Note:</i> Démence progressive, débutant à l' âge mûr, caractérisée par des modifications précoces du caractère, de progression lente et par une détérioration sociale, suivi par une déficience des fonctions intellectuelles, de la mémoire et du langage, accompagnées d' une apathie, d' une euphorie et, plus rarement, de symptômes extra-pyramidaux.
F02.1*	Démence de la maladie de Creutzfeldt-Jakob (A81.0†) <i>Note:</i> Démence progressive, comportant des signes neurologiques étendus, due à des altérations neuropathologiques spécifiques que l' on suppose provoquées par un agent transmissible. Elle débute habituellement à l' âge mûr ou plus tard, mais peut débuter chez l' adulte à n' importe quel âge. Son évolution est subaiguë, aboutissant à la mort en un à deux ans.
F02.2*	Démence de la maladie de Huntington (G10†) <i>Note:</i> Démence survenant dans le contexte d' une dégénérescence cérébrale étendue. La maladie est transmise par un gène autosomique dominant unique. Les symptômes apparaissent typiquement dans la troisième et la quatrième décennies. De progression lente, aboutissant habituellement à la mort en 10 à 15 années. <i>Comprend:</i> Démence de la chorée de Huntington
F02.3*	Démence de la maladie de Parkinson (G20†) <i>Note:</i> Démence survenant au cours de l' évolution d' une maladie de Parkinson avérée. Aucune caractéristique clinique distinctive n' a été mise en évidence jusqu' ici. <i>Comprend:</i> Démence au cours de <ul style="list-style-type: none">• paralysie agitante• parkinsonisme
F02.4*	Démence de la maladie due au virus de l' immunodéficience humaine (VIH) (B24†) <i>Note:</i> Démence se développant au cours d' une maladie due au VIH, en l' absence d' une maladie ou condition concomitante autre qu' une infection au VIH pouvant expliquer les signes cliniques.
F02.8*	Démence au cours d' autres maladies classées ailleurs <i>Comprend:</i> Démence (au cours de) <ul style="list-style-type: none">• carence en acide nicotinique [pellagre] (E52†)• carence en vitamine B₁₂ deficiency (E53.8†)• corps de Lewy (maladie) (G31.8†)• dégénérescence hépatolenticulaire (E83.0†)• épilepsie (G40.-†)• hypercalcaemia (E83.5†)• hypothyroïdisme, acquis (E01.-† , E03.-†)• intoxications (T36-T65†)• lipodose cérébrale (E75.-†)• lupus érythémateux disséminé (M32.-†)• neurosyphilis (A52.1†)• polyarthrite noueuse (M30.0†)• sclérose en plaques (G35†)• trypanosomiase (B56.-† , B57.-†)• urémie (N18.5†)
F03	Démence, sans précision <i>Comprend:</i> Démence dégénérative primaire SAI Démence présénile SAI Démence sénile <ul style="list-style-type: none">• SAI• forme dépressive ou paranoïde Psychose présénile SAI Psychose SAI Utiliser un code supplémentaire pour identifier le delirium ou un état confusionnel aigu surajouté à la démence <i>À l' exclusion de:</i> sénilité SAI (R54)
F04	Syndrome amnésique organique, non induit par l' alcool et d' autres substances psycho-actives

Note: Syndrome dominé par une altération de la mémoire, récente et ancienne, avec conservation de la mémoire immédiate, par une réduction de la capacité à apprendre des informations nouvelles et par une désorientation temporelle. Il peut y avoir une confabulation marquée, mais la perception et les autres fonctions cognitives, y compris l' intelligence, sont habituellement intactes. Le pronostic dépend de l' évolution de la lésion sous-jacente.

Comprend: Psychose ou syndrome de Korsakov non alcoolique

À l' exclusion de: amnésie

- SAI (R41.3)
- antérograde (R41.1)
- dissociative (F44.0)
- rétrograde (R41.2)

syndrome de Korsakov

- induit par d' autres substances psycho-actives (F11-F19 avec le quatrième caractère .6)
- induit par l' alcool ou sans précision (F10.6)

F05 Delirium, non induit par l' alcool et d' autres substances psycho-actives

Note: Syndrome cérébral organique sans étiologie spécifique, caractérisé par la présence simultanée de perturbations de la conscience et de l' attention, de la perception, de l' idéation, de la mémoire, du comportement psychomoteur, des émotions et du rythme veille-sommeil. La durée est variable et le degré de gravité varie de léger à très sévère.

Comprend: État confusionnel (non alcoolique)
 Psychose infectieuse
 Réaction organique
 Syndrome cérébral
 Syndrome psycho-organique

aigu(ë) ou subaigu(ë)

À l' exclusion de: delirium tremens induit par l' alcool ou sans précision (F10.4)

F05.0 Delirium non surajouté à une démence, ainsi décrit

F05.1 Delirium surajouté à une démence

Utiliser un code supplémentaire pour identifier le type de démence

F05.8 Autres formes de delirium

Comprend: Delirium d' origine mixte
 Delirium post-opératoire

F05.9 Delirium, sans précision

F06 Autres troubles mentaux dus à une lésion cérébrale et un dysfonctionnement cérébral, et à une maladie physique

Note: Comprend diverses affections causées par un trouble cérébral dû à une affection cérébrale primitive, à une affection systémique touchant secondairement le cerveau, à des substances toxiques exogènes ou des hormones, à des troubles endocriniens ou à d' autres maladies somatiques.

À l' exclusion de: associés à

- delirium (F05 .-)
- démence classée en F00 -F03

induits par l' alcool et d' autres substances psycho-actives (F10-F19)

F06.0 État hallucinatoire organique

Note: Trouble caractérisé par des hallucinations persistantes ou récurrentes, habituellement visuelles ou auditives, survenant en l' absence d' une obnubilation de la conscience, et que le sujet peut reconnaître ou non en tant que telles. Les hallucinations peuvent être à l' origine d' une élaboration délirante, mais les idées délirantes ne dominent pas le tableau clinique ; les hallucinations peuvent être reconnues comme pathologiques par le sujet lui-même.

Comprend: État hallucinatoire organique (non alcoolique)

À l' exclusion de: hallucinose alcoolique (F10.5)
 schizophrénie (F20 .-)

F06.1 Catatonie organique

Note: Trouble caractérisé par une diminution (stupeur) ou une augmentation (agitation) de l' activité psychomotrice associé à des symptômes catatoniques. Les deux pôles de la perturbation psychomotrice peuvent alterner.

À l' exclusion de: schizophrénie catatonique (F20.2)
 stupeur

- SAI (R40.1)
- dissociative (F44.2)

F06.2 Trouble délirant organique [d' allure schizophrénique]

Note: Trouble caractérisé par la présence, au premier plan du tableau clinique, d' idées délirantes persistantes ou récurrentes. Les idées délirantes peuvent être accompagnées d' hallucinations. Certaines caractéristiques évoquant une schizophrénie, comme des hallucinations bizarres ou des troubles du cours de la pensée, peuvent être présentes.

Comprend: États paranoïaques et états paranoïaques hallucinatoires d' origine organique
 Psychose d' allure schizophrénique au cours d' une épilepsie

À l' exclusion de: schizophrénie (F20.-)
 trouble

- délirants persistants (F22.-)
- induits par des substances psycho-actives (F11-F19 avec le quatrième caractère .5)
- psychotiques aigus et transitoires (F23.-)

F06.3 Troubles organiques de l' humeur [affectifs]

- Note:* Troubles caractérisés par une altération de l' humeur ou de l' affect, habituellement accompagnés d' une altération du niveau global d' activité, dépressif, hypomaniaque, maniaque ou bipolaire (voir F30-F38), mais secondaires à une maladie organique.
- À l' exclusion de: troubles de l' humeur non organiques ou sans précision (F30-F38)
- F06.4 Trouble anxieux organique**
- Note:* Trouble caractérisé par la présence des particularités descriptives essentielles d' une anxiété généralisée (F41.1), d' un trouble panique (F41.0), ou d' une association des deux, mais secondaire à une maladie organique.
- À l' exclusion de: troubles anxieux non organiques ou sans précision (F41.-)
- F06.5 Trouble dissociatif organique**
- Note:* Trouble caractérisé par une perte partielle ou complète de l' intégration normale entre souvenirs du passé, conscience de l' identité et des sensations immédiates, et contrôle des mouvements corporels (voir F44.-), mais secondaire à une maladie organique.
- À l' exclusion de: troubles dissociatifs [de conversion] non organiques ou sans précision (F44.-)
- F06.6 Labilité [asthénie] émotionnelle organique**
- Note:* Trouble caractérisé par une incontinence ou une labilité émotionnelles, une fatigabilité, et diverses sensations physiques désagréables (par exemple des vertiges) et par des douleurs, mais secondaire à une maladie organique.
- À l' exclusion de: troubles somatoformes non organiques ou sans précision (F45.-)
- F06.7 Trouble cognitif léger**
- Note:* Trouble caractérisé par une altération de la mémoire, des difficultés d' apprentissage et une réduction de la capacité à se concentrer sur une tâche, sauf pendant des périodes de courte durée. Le sujet éprouve souvent une fatigue mentale accentuée quand il fait des efforts mentaux, et un nouvel apprentissage peut être subjectivement difficile même quand il est objectivement réussi. Aucun de ces symptômes ne présente une sévérité suffisante pour justifier un diagnostic de démence (F00-F03) ou de delirium (F05.-). Ce diagnostic ne doit être fait qu' en présence d' un trouble physique spécifié ; il ne doit pas être posé en présence de l' un des troubles mentaux ou des troubles du comportement classés en F10-F99 . Le trouble peut précéder ou accompagner des infections et des troubles physiques très divers, cérébraux et systémiques, ou leur succéder, sans qu' il existe obligatoirement des preuves directes en faveur d' une atteinte cérébrale. Il peut être différencié d' un syndrome post-encéphalitique (F07.1) et d' un syndrome post-commotionnel (F07.2) sur la base de son étiologie, de sa symptomatologie, moins riche et moins sévère, et de sa durée, habituellement plus courte.
- F06.8 Autres troubles mentaux précisés dus à une lésion cérébrale et un dysfonctionnement cérébral et à une affection physique**
- Comprend:* Psychose épileptique SAI
- F06.9 Trouble mental sans précision, dû à une lésion cérébrale et un dysfonctionnement cérébral, et à une affection physique**
- Comprend:* Syndrome cérébral organique SAI
Trouble mental organique SAI
- F07 Troubles de la personnalité et du comportement dus à une affection, une lésion et un dysfonctionnement cérébraux**
- Note:* Une altération de la personnalité et du comportement peut constituer un trouble résiduel ou concomitant d' une maladie, d' une lésion, ou d' un dysfonctionnement cérébral.
- F07.0 Trouble organique de la personnalité**
- Note:* Trouble caractérisé par une altération significative des modes de comportement qui étaient habituels au sujet avant la survenue de la maladie ; les perturbations concernent, en particulier, l' expression des émotions, des besoins et des pulsions. Le tableau clinique peut, par ailleurs, comporter une altération des fonctions cognitives, de la pensée et de la sexualité.
- Comprend:* Personnalité pseudopsychopathique organique
Pseudodébilité organique
Syndrome de:
- lobe frontal
 - lobotomisés
 - personnalité épileptique limbique
 - post-leucotomie
- À l' exclusion de: changement durable de la personnalité après
- expérience de catastrophe (F62.0)
 - maladie psychiatrique (F62.1)
- syndrome post-commotionnel (F07.2)
syndrome post-encéphalitique (F07.1)
trouble spécifique de la personnalité (F60.-)
- F07.1 Syndrome post-encéphalitique**
- Note:* Altération résiduelle du comportement, non spécifique et variable, après guérison d' une encéphalite virale ou bactérienne. Le syndrome est réversible, ce qui constitue la principale différence entre ce tableau et les troubles organiques de la personnalité.
- À l' exclusion de: trouble organique de la personnalité (F07.0)
- F07.2 Syndrome post-commotionnel**
- Note:* Syndrome survenant à la suite d' un traumatisme crânien (habituellement d' une gravité suffisante pour provoquer une perte de connaissance) et comportant de nombreux symptômes variés tels que maux de tête, vertiges, fatigue, irritabilité, difficultés de concentration, difficultés à accomplir des tâches mentales, altération de la mémoire, insomnie, et diminution de la tolérance au stress, aux émotions ou à l' alcool.
- Comprend:* Altération des fonctions cognitives avec lésion traumatique de la tête
Syndrome cérébral post-traumatique, non psychotique
Syndrome post-contusionnel (encéphalopathie)
- À l' exclusion de: Commotion cérébrale récente (S06.0)

- F07.8 Autres troubles organiques de la personnalité et du comportement dus à une affection, une lésion et un dysfonctionnement cérébraux**
Comprend: Trouble affectif organique de l' hémisphère droit
- F07.9 Trouble organique de la personnalité et du comportement dû à une affection, une lésion et un dysfonctionnement cérébraux, sans précision**
Comprend: Altération des fonctions cognitives sans lésion traumatique de la tête
 Psychosyndrome organique
 Syndrome de personnalité organique
- F09 Trouble mental organique ou symptomatique, sans précision**
Comprend: Psychose
 • organique SAI
 • symptomatique SAI
 À l' exclusion de: psychose SAI (F29)

Troubles mentaux et du comportement liés à l' utilisation de substances psycho-actives (F10-F19)

Note: Ce groupe comprend de nombreux troubles variés, de gravité et de symptomatologie diverses, mais qui sont tous liés à l' utilisation d' une ou de plusieurs substances psycho-actives, prescrites ou non par un médecin. Le troisième caractère du code identifie la substance impliquée et le quatrième caractère, le tableau clinique. Chaque substance mentionnée doit être codée. Cependant, un quatrième caractère n' est pas applicable pour toutes les substances. L' identification de la substance psycho-active doit se faire à partir de toutes les sources d' information possibles. Ces dernières comportent : les informations fournies par le sujet lui-même, les analyses de sang, d' urine, etc., les symptômes physiques et psychologiques caractéristiques, les signes et comportements cliniques, les drogues trouvées chez le patient, les renseignements de tierces personnes bien informées. De nombreux sujets consomment plusieurs catégories de substances psycho-actives différentes. Le diagnostic principal se fera, si possible, en fonction de la substance toxique (ou de la catégorie de substances toxiques) qui est responsable du tableau clinique ou qui en détermine les caractéristiques essentielles. Des diagnostics supplémentaires doivent être codifiés quand d' autres substances psycho-actives ont été consommées en quantité suffisante pour provoquer une intoxication (quatrième caractère .0), des conséquences nocives (quatrième caractère .1), une dépendance (quatrième caractère .2) ou d' autres troubles (quatrième caractère .3-.9).
 Le diagnostic de troubles liés à l' utilisation de plusieurs substances (F19.-) doit être réservé aux cas où le choix des substances psycho-actives est effectué de façon chaotique et sans discrimination, ou lorsqu' il n' est pas possible de différencier les effets provenant d' une substance ou d' une autre.

À l' exclusion de: abus de substances n' entraînant pas de dépendance (F55)

F10 Troubles mentaux et du comportement liés à l' utilisation d' alcool

- F10.0 Troubles mentaux et du comportement liés à la consommation d' alcool, intoxication aiguë**
Note: État consécutif à la prise d' une substance psycho-active et entraînant des perturbations de la conscience, des facultés cognitives, de la perception, de l' affect ou du comportement, ou d' autres fonctions et réponses psychophysiologiques. Les perturbations sont directement liées aux effets pharmacologiques aigus de la substance consommée, et disparaissent avec le temps, avec guérison complète, sauf dans les cas ayant entraîné des lésions organiques ou d' autres complications. Parmi les complications, on peut citer: les traumatismes, les fausses routes avec inhalation de vomissements, le delirium, le coma, les convulsions et d' autres complications médicales. La nature de ces complications dépend de la catégorie pharmacologique de la substance consommée et de son mode d' administration.
Comprend: États de transe et de possession au cours d' une intoxication par une substance psycho-active
 Intoxication pathologique
 Ivresse aiguë (alcoolisme)
 Ivresse SAI
 «Mauvais voyages», «Bad trips» (drogues)
 À l' exclusion de: intoxication signifiant empoisonnement (T36-T50)

- F10.1 Troubles mentaux et du comportement liés à une utilisation d' alcool nocive pour la santé**
Note: Mode de consommation d' une substance psycho-active qui est préjudiciable à la santé. Les complications peuvent être physiques (par exemple hépatite consécutive à des injections de substances psycho-actives par le sujet lui-même) ou psychiques (par exemple épisodes dépressifs secondaires à une forte consommation d' alcool).
Comprend: Abus d' une substance psycho-active

- F10.2 Troubles mentaux et du comportement liés à l' utilisation d' alcool, syndrome de dépendance**
Note: Ensemble de phénomènes comportementaux, cognitifs et physiologiques survenant à la suite d' une consommation répétée d' une substance psycho-active, typiquement associés à un désir puissant de prendre la drogue, à une difficulté à contrôler la consommation, à une poursuite de la consommation malgré des conséquences nocives, à un désinvestissement progressif des autres activités et obligations au profit de la consommation de cette drogue, à une tolérance accrue, et, parfois, à un syndrome de sevrage physique. Le syndrome de dépendance peut concerner une substance psycho-active spécifique (par exemple le tabac, l' alcool ou le diazépam), une catégorie de substances (par exemple les substances opiacées), ou un ensemble plus vaste de substances psycho-actives pharmacologiquement différentes.
Comprend: Alcoolisme chronique
 Dipsomanie
 Toxicomanie

F10.3 Troubles mentaux et du comportement liés à l' utilisation d' alcool, syndrome de sevrage

Note: Ensemble de symptômes qui se regroupent de diverses manières et dont la gravité est variable ; ils surviennent lors d' un sevrage complet ou partiel d' une substance psycho-active consommée de façon prolongée. La survenue et l' évolution du syndrome de sevrage sont limitées dans le temps et dépendent de la catégorie et de la dose de la substance psycho-active consommée immédiatement avant l' arrêt ou la réduction de la consommation. Le syndrome de sevrage peut se compliquer de convulsions.

F10.4 Troubles mentaux et du comportement liés à l' utilisation d' alcool, syndrome de sevrage avec delirium

Note: État dans lequel le syndrome de sevrage décrit sous le quatrième caractère .3 se complique d' un delirium tel que défini en F05. - . Cet état peut également comporter des convulsions. Lorsque des facteurs organiques jouent également un rôle dans cette étiologie, l' état doit être classé en F05.8 .

Comprend: Delirium tremens (induit par l' alcool)

F10.5 Troubles mentaux et du comportement liés à l' utilisation d' alcool, trouble psychotique

Note: Ensemble de phénomènes psychotiques survenant durant ou après la consommation d' une substance psycho-active, qui ne peuvent être entièrement expliqués par une intoxication aiguë et qui n' entrent pas dans le cadre d' un syndrome de sevrage. Ce trouble se caractérise par la présence d' hallucinations (typiquement auditives, mais souvent également polysensorielles), d' une distorsion des perceptions, d' idées délirantes (souvent de type paranoïaque ou persécutoire), de perturbations psychomotrices (agitation ou stupeur), et d' un affect anormal, pouvant aller d' une peur intense à l' extase. Les fonctions élémentaires ne sont habituellement pas touchées, mais il peut exister un certain degré d' obnubilation de la conscience, n' atteignant toutefois jamais le caractère d' une confusion grave.

Comprend: Hallucinose
Jalousie
Paranoïa
Psychose SAI

} alcoolique

À l' exclusion de: trouble psychotique résiduel ou de survenue tardive, induit par l' alcool ou d' autres substances (F10-F19 avec le quatrième caractère .7)

F10.6 Troubles mentaux et du comportement liés à l' utilisation d' alcool, syndrome amnésique

Note: Syndrome dominé par la présence de troubles chroniques de la mémoire (faits récents et anciens). La mémoire immédiate est habituellement préservée et la mémoire récente est plus sévèrement perturbée que la mémoire des faits anciens. Il y a habituellement des perturbations manifestes de la perception du temps et de la chronologie des événements, ainsi que des difficultés à apprendre des matières nouvelles. Le syndrome peut comporter une fabulation marquée mais n' est pas invariablement présente. Les autres fonctions cognitives sont d' habitude relativement préservées et les troubles amnésiques sont sans commune mesure avec les autres perturbations.

Comprend: Psychose ou syndrome de Korsakov, induit par l' alcool ou d' autres substances psycho-actives ou sans précision
Trouble amnésique induit par l' alcool ou les drogues

Utiliser un code supplémentaire, (E51.2† G32.8*) lorsqu' associé avec la maladie ou syndrome de Wernicke.
À l' exclusion de: psychose ou syndrome de Korsakov non alcoolique (F04)

F10.7 Troubles mentaux et du comportement liés à l' utilisation d' alcool, trouble psychotique résiduel ou de survenue tardive

Note: État dans lequel les modifications, induites par les substances psycho-actives, des cognitions, des affects, de la personnalité ou du comportement persistent au-delà de la période où l' on estime que la substance psycho-active a des effets directs. La survenue de la perturbation doit être directement liée à la consommation de la substance. Les cas où le début du trouble est retardé par rapport à un (des) épisode(s) d' abus d' une substance psycho-active ne doivent être notés ici que s' il existe des arguments clairs et précis permettant d' attribuer le trouble aux effets résiduels de la substance. Les flashbacks peuvent être différenciés d' un état psychotique, en partie parce qu' ils sont épisodiques et souvent de courte durée, et en partie parce qu' ils reproduisent des expériences antérieures liées à l' alcool ou à d' autres substances psycho-actives.

Comprend: Démence alcoolique SAI
Démence et autres altérations des fonctions cognitives durables, moins sévères
Flashbacks
Syndrome cérébral alcoolique chronique
Trouble affectif résiduel
Trouble de la personnalité et du comportement résiduel
Trouble des perceptions persistant, induit par des substances hallucinogènes
Trouble psychotique de survenue tardive, induit par des substances psycho-actives

À l' exclusion de: induit par l' alcool ou d' autres substances psycho-actives
• état psychotique (F10-F19 avec le quatrième caractère .5)
• syndrome de Korsakov (F10-F19 avec le quatrième caractère .6)

F10.8 Troubles mentaux et du comportement liés à l' utilisation d' alcool, autres troubles mentaux et du comportement

F10.9 Troubles mentaux et du comportement liés à l' utilisation d' alcool, troubles mentaux et du comportement non précisés

F11 Troubles mentaux et du comportement liés à l' utilisation d' opiacés

F11.0 Troubles mentaux et du comportement liés à l' utilisation d' opiacés, intoxication aiguë

Note: État consécutif à la prise d' une substance psycho-active et entraînant des perturbations de la conscience, des facultés cognitives, de la perception, de l' affect ou du comportement, ou d' autres fonctions et réponses psychophysiologiques. Les perturbations sont directement liées aux effets pharmacologiques aigus de la substance consommée, et disparaissent avec le temps, avec guérison complète, sauf dans les cas ayant entraîné des lésions organiques ou d' autres complications. Parmi les complications, on peut citer: les traumatismes, les fausses routes avec inhalation de vomissements, le delirium, le coma, les convulsions et d' autres complications médicales. La nature de ces complications dépend de la catégorie pharmacologique de la substance consommée et de son mode d' administration.

Comprend: États de transe et de possession au cours d' une intoxication par une substance psycho-active
Intoxication pathologique
«Mauvais voyages», «Bad trips» (drogues)

	<i>À l'exclusion de:</i>	intoxication signifiant empoisonnement (T36-T50)
F11.1	Troubles mentaux et du comportement liés à une utilisation d' opiacés nocive pour la santé	
	<i>Note:</i>	Mode de consommation d' une substance psycho-active qui est préjudiciable à la santé. Les complications peuvent être physiques (par exemple hépatite consécutive à des injections de substances psycho-actives par le sujet lui-même) ou psychiques (par exemple épisodes dépressifs secondaires à une forte consommation d' alcool).
	<i>Comprend:</i>	Abus d' une substance psycho-active
F11.2	Troubles mentaux et du comportement liés à l' utilisation d' opiacés, syndrome de dépendance	
	<i>Note:</i>	Ensemble de phénomènes comportementaux, cognitifs et physiologiques survenant à la suite d' une consommation répétée d' une substance psycho-active, typiquement associés à un désir puissant de prendre la drogue, à une difficulté à contrôler la consommation, à une poursuite de la consommation malgré des conséquences nocives, à un désinvestissement progressif des autres activités et obligations au profit de la consommation de cette drogue, à une tolérance accrue, et, parfois, à un syndrome de sevrage physique. Le syndrome de dépendance peut concerner une substance psycho-active spécifique (par exemple le tabac, l' alcool ou le diazépam), une catégorie de substances (par exemple les substances opiacées), ou un ensemble plus vaste de substances psycho-actives pharmacologiquement différentes.
	<i>Comprend:</i>	Toxicomanie
F11.3	Troubles mentaux et du comportement liés à l' utilisation d' opiacés, syndrome de sevrage	
	<i>Note:</i>	Ensemble de symptômes qui se regroupent de diverses manières et dont la gravité est variable ; ils surviennent lors d' un sevrage complet ou partiel d' une substance psycho-active consommée de façon prolongée. La survenue et l' évolution du syndrome de sevrage sont limitées dans le temps et dépendent de la catégorie et de la dose de la substance psycho-active consommée immédiatement avant l' arrêt ou la réduction de la consommation. Le syndrome de sevrage peut se compliquer de convulsions.
F11.4	Troubles mentaux et du comportement liés à l' utilisation d' opiacés, syndrome de sevrage avec delirium	
	<i>Note:</i>	État dans lequel le syndrome de sevrage, tel qu' il est décrit pour le quatrième caractère .3, se complique d' un delirium tel que défini en F05.- . Cet état peut également s' accompagner de convulsions. Lorsque des facteurs organiques jouent également un rôle dans cette étiologie, l' état doit être classé en F05.8 .
F11.5	Troubles mentaux et du comportement liés à l' utilisation d' opiacés, trouble psychotique	
	<i>Note:</i>	Ensemble de phénomènes psychotiques survenant durant ou immédiatement après la consommation d' une substance psycho-active, qui ne peuvent être entièrement expliqués par une intoxication aiguë et qui n' entrent pas dans le cadre d' un syndrome de sevrage. Ce trouble se caractérise par la présence d' hallucinations (typiquement auditives, mais souvent également polysensorielles), d' une distorsion des perceptions, d' idées délirantes (souvent de type paranoïaque ou persécutoire), de perturbations psychomotrices (agitation ou stupeur), et d' un affect anormal, pouvant aller d' une peur intense à l' extase. Les fonctions élémentaires ne sont habituellement pas touchées, mais il peut exister un certain degré d' obnubilation de la conscience, n' atteignant toutefois jamais le caractère d' une confusion grave.
	<i>À l'exclusion de:</i>	trouble psychotique résiduel ou de survenue tardive, induit par l' alcool ou d' autres substances (F10-F19 avec le caractère .7)
F11.6	Troubles mentaux et du comportement liés à l' utilisation d' opiacés, syndrome amnésique	
	<i>Comprend:</i>	Psychose ou syndrome de Korsakov, induit par l' alcool ou d' autres substances psycho-actives ou sans précision Trouble amnésique induit par l' alcool ou les drogues Utiliser un code supplémentaire, (E51.2† G32.8*) lorsqu' associé avec la maladie ou syndrome de Wernicke.
	<i>À l'exclusion de:</i>	psychose ou syndrome de Korsakov non alcoolique (F04)
F11.7	Troubles mentaux et du comportement liés à l' utilisation d' opiacés, trouble psychotique résiduel ou de survenue tardive	
	<i>Note:</i>	État dans lequel les modifications, induites par les substances psycho-actives, des cognitions, des affects, de la personnalité ou du comportement persistent au-delà de la période où l' on estime que la substance psycho-active a des effets directs. La survenue de la perturbation doit être directement liée à la consommation de la substance. Les cas où le début du trouble est retardé par rapport à un (des) épisode(s) d' abus d' une substance psycho-active ne doivent être notés ici que s' il existe des arguments clairs et précis permettant d' attribuer le trouble aux effets résiduels de la substance. Les flashbacks peuvent être différenciés d' un état psychotique, en partie parce qu' ils sont épisodiques et souvent de courte durée, et en partie parce qu' ils reproduisent des expériences antérieures liées à l' alcool ou à d' autres substances psycho-actives.
	<i>Comprend:</i>	Démence et autres altérations des fonctions cognitives durables, moins sévères Flashbacks Trouble affectif résiduel Trouble de la personnalité et du comportement résiduel Trouble des perceptions persistant, induit par des substances hallucinogènes Trouble psychotique de survenue tardive, induit par des substances psycho-actives
	<i>À l'exclusion de:</i>	induit par l' alcool ou d' autres substances psycho-actives <ul style="list-style-type: none"> • état psychotique (F10-F19 avec le quatrième caractère .5) • syndrome de Korsakov (F10-F19 avec le quatrième caractère .6)
F11.8	Troubles mentaux et du comportement liés à l' utilisation d' opiacés, autres troubles mentaux et du comportement	
F11.9	Troubles mentaux et du comportement liés à l' utilisation d' opiacés, troubles mentaux et du comportement non précisés	
F12	Troubles mentaux et du comportement liés à l' utilisation de dérivés du cannabis	
F12.0	Troubles mentaux et du comportement liés à l' utilisation de dérivés du cannabis, intoxication aiguë	

- Note:* État consécutif à la prise d' une substance psycho-active et entraînant des perturbations de la conscience, des facultés cognitives, de la perception, de l' affect ou du comportement, ou d' autres fonctions et réponses psychophysiologiques. Les perturbations sont directement liées aux effets pharmacologiques aigus de la substance consommée, et disparaissent avec le temps, avec guérison complète, sauf dans les cas ayant entraîné des lésions organiques ou d' autres complications. Parmi les complications, on peut citer: les traumatismes, les fausses routes avec inhalation de vomissements, le delirium, le coma, les convulsions et d' autres complications médicales. La nature de ces complications dépend de la catégorie pharmacologique de la substance consommée et de son mode d' administration.
- Comprend:* États de transe et de possession au cours d' une intoxication par une substance psycho-active
Intoxication pathologique
- À l' exclusion de:* intoxication signifiant empoisonnement (T36-T50)
- F12.1 Troubles mentaux et du comportement liés à une utilisation de dérivés du cannabis nocive pour la santé**
- Note:* Mode de consommation d' une substance psycho-active qui est préjudiciable à la santé. Les complications peuvent être physiques (par exemple hépatite consécutive à des injections de substances psycho-actives par le sujet lui-même) ou psychiques (par exemple épisodes dépressifs secondaires à une forte consommation d' alcool).
- Comprend:* Abus d' une substance psycho-active
- F12.2 Troubles mentaux et du comportement liés à l' utilisation de dérivés du cannabis, syndrome de dépendance**
- Note:* Ensemble de phénomènes comportementaux, cognitifs et physiologiques survenant à la suite d' une consommation répétée d' une substance psycho-active, typiquement associés à un désir puissant de prendre la drogue, à une difficulté à contrôler la consommation, à une poursuite de la consommation malgré des conséquences nocives, à un désinvestissement progressif des autres activités et obligations au profit de la consommation de cette drogue, à une tolérance accrue, et, parfois, à un syndrome de sevrage physique. Le syndrome de dépendance peut concerner une substance psycho-active spécifique (par exemple le tabac, l' alcool ou le diazépam), une catégorie de substances (par exemple les substances opiacées), ou un ensemble plus vaste de substances psycho-actives pharmacologiquement différentes.
- Comprend:* Toxicomanie
- F12.3 Troubles mentaux et du comportement liés à l' utilisation de dérivés du cannabis, syndrome de sevrage**
- Note:* Ensemble de symptômes qui se regroupent de diverses manières et dont la gravité est variable ; ils surviennent lors d' un sevrage complet ou partiel d' une substance psycho-active consommée de façon prolongée. La survenue et l' évolution du syndrome de sevrage sont limitées dans le temps et dépendent de la catégorie et de la dose de la substance psycho-active consommée immédiatement avant l' arrêt ou la réduction de la consommation. Le syndrome de sevrage peut se compliquer de convulsions.
- F12.4 Troubles mentaux et du comportement liés à l' utilisation de dérivés du cannabis, syndrome de sevrage avec delirium**
- Note:* État dans lequel le syndrome de sevrage décrit sous le quatrième caractère .3 se complique d' un delirium tel que défini en F05.- . Cet état peut également comporter des convulsions. Lorsque des facteurs organiques jouent également un rôle dans cette étiologie, l' état doit être classé en F05.8 .
- F12.5 Troubles mentaux et du comportement liés à l' utilisation de dérivés du cannabis, trouble psychotique**
- Note:* Ensemble de phénomènes psychotiques survenant durant ou immédiatement après la consommation d' une substance psycho-active, qui ne peuvent être entièrement expliqués par une intoxication aiguë et qui n' entrent pas dans le cadre d' un syndrome de sevrage. Ce trouble se caractérise par la présence d' hallucinations (typiquement auditives, mais souvent également polysensorielles), d' une distorsion des perceptions, d' idées délirantes (souvent de type paranoïaque ou persécutoire), de perturbations psychomotrices (agitation ou stupeur), et d' un affect anormal, pouvant aller d' une peur intense à l' extase. Les fonctions élémentaires ne sont habituellement pas touchées, mais il peut exister un certain degré d' obnubilation de la conscience, n' atteignant toutefois jamais le caractère d' une confusion grave.
- À l' exclusion de:* trouble psychotique résiduel ou de survenue tardive, induit par l' alcool ou d' autres substances (F10-F19 avec le quatrième caractère .7)
- F12.6 Troubles mentaux et du comportement liés à l' utilisation de dérivés du cannabis, syndrome amnésique**
- Note:* Syndrome dominé par la présence de troubles chroniques de la mémoire (faits récents et anciens). La mémoire immédiate est habituellement préservée et la mémoire récente est plus sévèrement perturbée que la mémoire des faits anciens. Il y a habituellement des perturbations manifestes de la perception du temps et de la chronologie des événements, ainsi que des difficultés à apprendre des matières nouvelles. Le syndrome peut comporter une fabulation marquée mais n' est pas invariablement présente. Les autres fonctions cognitives sont d' habitude relativement préservées et les troubles amnésiques sont sans commune mesure avec les autres perturbations.
- Comprend:* Psychose ou syndrome de Korsakov, induit par l' alcool ou d' autres substances psycho-actives ou sans précision
Trouble amnésique induit par l' alcool ou les drogues
- Utiliser un code supplémentaire, (E51.2† G32.8*) lorsqu' associé avec la maladie ou syndrome de Wernicke.
- À l' exclusion de:* psychose ou syndrome de Korsakov non alcoolique (F04)
- F12.7 Troubles mentaux et du comportement liés à l' utilisation de dérivés du cannabis, trouble psychotique résiduel ou de survenue tardive**
- Note:* État dans lequel les modifications, induites par les substances psycho-actives, des cognitions, des affects, de la personnalité ou du comportement persistent au-delà de la période où l' on estime que la substance psycho-active a des effets directs. La survenue de la perturbation doit être directement liée à la consommation de la substance. Les cas où le début du trouble est retardé par rapport à un (des) épisode(s) d' abus d' une substance psycho-active ne doivent être notés ici que s' il existe des arguments clairs et précis permettant d' attribuer le trouble aux effets résiduels de la substance. Les flashbacks peuvent être différenciés d' un état psychotique, en partie parce qu' ils sont épisodiques et souvent de courte durée, et en partie parce qu' ils reproduisent des expériences antérieures liées à l' alcool ou à d' autres substances psycho-actives.

	<i>Comprend:</i>	Démence et autres altérations des fonctions cognitives durables, moins sévères Flashbacks Trouble affectif résiduel Trouble de la personnalité et du comportement résiduel Trouble des perceptions persistant, induit par des substances hallucinogènes Trouble psychotique de survenue tardive, induit par des substances psycho-actives
	<i>À l'exclusion de:</i>	induit par l'alcool ou d'autres substances psycho-actives <ul style="list-style-type: none"> • état psychotique (F10-F19 avec le quatrième caractère .5) • syndrome de Korsakov (F10-F19 avec le quatrième caractère .6)
F12.8		Troubles mentaux et du comportement liés à l'utilisation de dérivés du cannabis, autres troubles mentaux et du comportement
F12.9		Troubles mentaux et du comportement liés à l'utilisation de dérivés du cannabis, troubles mentaux et du comportement non précisés
F13		Troubles mentaux et du comportement liés à l'utilisation de sédatifs ou d'hypnotiques
F13.0		Troubles mentaux et du comportement liés à l'utilisation de sédatifs ou d'hypnotiques, intoxication aiguë
	<i>Note:</i>	État consécutif à la prise d'une substance psycho-active et entraînant des perturbations de la conscience, des facultés cognitives, de la perception, de l'affect ou du comportement, ou d'autres fonctions et réponses psychophysiologiques. Les perturbations sont directement liées aux effets pharmacologiques aigus de la substance consommée, et disparaissent avec le temps, avec guérison complète, sauf dans les cas ayant entraîné des lésions organiques ou d'autres complications. Parmi les complications, on peut citer: les traumatismes, les fausses routes avec inhalation de vomissements, le delirium, le coma, les convulsions et d'autres complications médicales. La nature de ces complications dépend de la catégorie pharmacologique de la substance consommée et de son mode d'administration.
	<i>Comprend:</i>	États de transe et de possession au cours d'une intoxication par une substance psycho-active Intoxication pathologique «Mauvais voyages», «Bad trips» (drogues)
	<i>À l'exclusion de:</i>	intoxication signifiant empoisonnement (T36-T50)
F13.1		Troubles mentaux et du comportement liés à une utilisation de sédatifs ou d'hypnotiques nocive pour la santé
	<i>Note:</i>	Mode de consommation d'une substance psycho-active qui est préjudiciable à la santé. Les complications peuvent être physiques (par exemple hépatite consécutive à des injections de substances psycho-actives par le sujet lui-même) ou psychiques (par exemple épisodes dépressifs secondaires à une forte consommation d'alcool).
	<i>Comprend:</i>	Abus d'une substance psycho-active
F13.2		Troubles mentaux et du comportement liés à l'utilisation de sédatifs ou d'hypnotiques, syndrome de dépendance
	<i>Note:</i>	Ensemble de phénomènes comportementaux, cognitifs et physiologiques survenant à la suite d'une consommation répétée d'une substance psycho-active, typiquement associés à un désir puissant de prendre la drogue, à une difficulté à contrôler la consommation, à une poursuite de la consommation malgré des conséquences nocives, à un désinvestissement progressif des autres activités et obligations au profit de la consommation de cette drogue, à une tolérance accrue, et, parfois, à un syndrome de sevrage physique. Le syndrome de dépendance peut concerner une substance psycho-active spécifique (par exemple le tabac, l'alcool ou le diazépam), une catégorie de substances (par exemple les substances opiacées), ou un ensemble plus vaste de substances psycho-actives pharmacologiquement différentes.
	<i>Comprend:</i>	Toxicomanie
F13.3		Troubles mentaux et du comportement liés à l'utilisation de sédatifs ou d'hypnotiques, syndrome de sevrage
	<i>Note:</i>	Ensemble de symptômes qui se regroupent de diverses manières et dont la gravité est variable ; ils surviennent lors d'un sevrage complet ou partiel d'une substance psycho-active consommée de façon prolongée. La survenue et l'évolution du syndrome de sevrage sont limitées dans le temps et dépendent de la catégorie et de la dose de la substance psycho-active consommée immédiatement avant l'arrêt ou la réduction de la consommation. Le syndrome de sevrage peut se compliquer de convulsions.
F13.4		Troubles mentaux et du comportement liés à l'utilisation de sédatifs ou d'hypnotiques, syndrome de sevrage avec delirium
	<i>Note:</i>	État dans lequel le syndrome de sevrage, tel qu'il est décrit pour le quatrième caractère .3, se complique d'un delirium tel que défini en F05.- . Cet état peut également s'accompagner de convulsions. Lorsque des facteurs organiques jouent également un rôle dans cette étiologie, l'état doit être classé en F05.8 .
F13.5		Troubles mentaux et du comportement liés à l'utilisation de sédatifs ou d'hypnotiques, trouble psychotique
	<i>Note:</i>	Ensemble de phénomènes psychotiques survenant durant ou immédiatement après la consommation d'une substance psycho-active, qui ne peuvent être entièrement expliqués par une intoxication aiguë et qui n'entrent pas dans le cadre d'un syndrome de sevrage. Ce trouble se caractérise par la présence d'hallucinations (typiquement auditives, mais souvent également polysensorielles), d'une distorsion des perceptions, d'idées délirantes (souvent de type paranoïaque ou persécutoire), de perturbations psychomotrices (agitation ou stupeur), et d'un affect anormal, pouvant aller d'une peur intense à l'extase. Les fonctions élémentaires ne sont habituellement pas touchées, mais il peut exister un certain degré d'obnubilation de la conscience, n'atteignant toutefois jamais le caractère d'une confusion grave.
	<i>À l'exclusion de:</i>	trouble psychotique résiduel ou de survenue tardive, induit par l'alcool ou d'autres substances (F10-F19 avec le quatrième caractère .7)
F13.6		Troubles mentaux et du comportement liés à l'utilisation de sédatifs ou d'hypnotiques, syndrome amnésique
	<i>Note:</i>	Syndrome dominé par la présence de troubles chroniques de la mémoire (faits récents et anciens). La mémoire immédiate est habituellement préservée et la mémoire récente est plus sévèrement perturbée que la mémoire des faits anciens. Il y a habituellement des perturbations manifestes de la perception du temps et de la chronologie des événements, ainsi que des difficultés à apprendre des matières nouvelles. Le syndrome peut comporter une fabulation marquée mais n'est pas invariablement présente. Les autres fonctions cognitives sont d'habitude relativement préservées et les troubles amnésiques sont sans commune mesure avec les autres perturbations.
	<i>Comprend:</i>	Psychose ou syndrome de Korsakov, induit par l'alcool ou d'autres substances psycho-actives ou sans précision Trouble amnésique induit par l'alcool ou les drogues

		Utiliser un code supplémentaire, (E51.2† G32.8*) lorsqu' associé avec la maladie ou syndrome de Wernicke.
	À l' exclusion de:	psychose ou syndrome de Korsakov non alcoolique (F04)
F13.7	Troubles mentaux et du comportement liés à l' utilisation de sédatifs ou d' hypnotiques, trouble psychotique résiduel ou de survenue tardive	
	<i>Note:</i>	État dans lequel les modifications, induites par les substances psycho-actives, des cognitions, des affects, de la personnalité ou du comportement persistent au-delà de la période où l' on estime que la substance psycho-active a des effets directs. La survenue de la perturbation doit être directement liée à la consommation de la substance. Les cas où le début du trouble est retardé par rapport à un (des) épisode(s) d' abus d' une substance psycho-active ne doivent être notés ici que s' il existe des arguments clairs et précis permettant d' attribuer le trouble aux effets résiduels de la substance. Les flashbacks peuvent être différenciés d' un état psychotique, en partie parce qu' ils sont épisodiques et souvent de courte durée, et en partie parce qu' ils reproduisent des expériences antérieures liées à l' alcool ou à d' autres substances psycho-actives.
	<i>Comprend:</i>	Démence et autres altérations des fonctions cognitives durables, moins sévères Flashbacks Trouble affectif résiduel Trouble de la personnalité et du comportement résiduel Trouble des perceptions persistant, induit par des substances hallucinogènes Trouble psychotique de survenue tardive, induit par des substances psycho-actives
	À l' exclusion de:	induit par l' alcool ou à d' autres substances psycho-actives <ul style="list-style-type: none"> • état psychotique (F10-F19 avec le quatrième caractère .5) • syndrome de Korsakov (F10-F19 avec le quatrième caractère .6)
F13.8	Troubles mentaux et du comportement liés à l' utilisation de sédatifs ou d' hypnotiques, autres troubles mentaux et du comportement	
F13.9	Troubles mentaux et du comportement liés à l' utilisation de sédatifs ou d' hypnotiques, troubles mentaux et du comportement non précisés	
F14	Troubles mentaux et du comportement liés à l' utilisation de cocaïne	
F14.0	Troubles mentaux et du comportement liés à l' utilisation de cocaïne, intoxication aiguë	
	<i>Note:</i>	État consécutif à la prise d' une substance psycho-active et entraînant des perturbations de la conscience, des facultés cognitives, de la perception, de l' affect ou du comportement, ou d' autres fonctions et réponses psychophysiologiques. Les perturbations sont directement liées aux effets pharmacologiques aigus de la substance consommée, et disparaissent avec le temps, avec guérison complète, sauf dans les cas ayant entraîné des lésions organiques ou d' autres complications. Parmi les complications, on peut citer: les traumatismes, les fausses routes avec inhalation de vomissements, le delirium, le coma, les convulsions et d' autres complications médicales. La nature de ces complications dépend de la catégorie pharmacologique de la substance consommée et de son mode d' administration.
	<i>Comprend:</i>	États de transe et de possession au cours d' une intoxication par une substance psycho-active Intoxication pathologique «Mauvais voyages», «Bad trips» (drogues)
	À l' exclusion de:	intoxication signifiant empoisonnement (T36-T50)
F14.1	Troubles mentaux et du comportement liés à une utilisation de cocaïne nocive pour la santé	
	<i>Note:</i>	Mode de consommation d' une substance psycho-active qui est préjudiciable à la santé. Les complications peuvent être physiques (par exemple hépatite consécutive à des injections de substances psycho-actives par le sujet lui-même) ou psychiques (par exemple épisodes dépressifs secondaires à une forte consommation d' alcool).
	<i>Comprend:</i>	Abus d' une substance psycho-active
F14.2	Troubles mentaux et du comportement liés à l' utilisation de cocaïne, syndrome de dépendance	
	<i>Note:</i>	Ensemble de phénomènes comportementaux, cognitifs et physiologiques survenant à la suite d' une consommation répétée d' une substance psycho-active, typiquement associés à un désir puissant de prendre la drogue, à une difficulté à contrôler la consommation, à une poursuite de la consommation malgré des conséquences nocives, à un désinvestissement progressif des autres activités et obligations au profit de la consommation de cette drogue, à une tolérance accrue, et, parfois, à un syndrome de sevrage physique. Le syndrome de dépendance peut concerner une substance psycho-active spécifique (par exemple le tabac, l' alcool ou le diazépam), une catégorie de substances (par exemple les substances opiacées), ou un ensemble plus vaste de substances psycho-actives pharmacologiquement différentes.
	<i>Comprend:</i>	Toxicomanie
F14.3	Troubles mentaux et du comportement liés à l' utilisation de cocaïne, syndrome de sevrage	
	<i>Note:</i>	Ensemble de symptômes qui se regroupent de diverses manières et dont la gravité est variable ; ils surviennent lors d' un sevrage complet ou partiel d' une substance psycho-active consommée de façon prolongée. La survenue et l' évolution du syndrome de sevrage sont limitées dans le temps et dépendent de la catégorie et de la dose de la substance psycho-active consommée immédiatement avant l' arrêt ou la réduction de la consommation. Le syndrome de sevrage peut se compliquer de convulsions.
F14.4	Troubles mentaux et du comportement liés à l' utilisation de cocaïne, syndrome de sevrage avec delirium	
	<i>Note:</i>	État dans lequel le syndrome de sevrage décrit sous le quatrième caractère .3 se complique d' un delirium tel que défini en F05. - . Cet état peut également comporter des convulsions. Lorsque des facteurs organiques jouent également un rôle dans cette étiologie, l' état doit être classé en F05.8 .
F14.5	Troubles mentaux et du comportement liés à l' utilisation de cocaïne, trouble psychotique	

Note: Ensemble de phénomènes psychotiques survenant durant ou immédiatement après la consommation d' une substance psycho-active, qui ne peuvent être entièrement expliqués par une intoxication aiguë et qui n' entrent pas dans le cadre d' un syndrome de sevrage. Ce trouble se caractérise par la présence d' hallucinations (typiquement auditives, mais souvent également polysensorielles), d' une distorsion des perceptions, d' idées délirantes (souvent de type paranoïaque ou persécutoire), de perturbations psychomotrices (agitation ou stupeur), et d' un affect anormal, pouvant aller d' une peur intense à l' extase. Les fonctions élémentaires ne sont habituellement pas touchées, mais il peut exister un certain degré d' obnubilation de la conscience, n' atteignant toutefois jamais le caractère d' une confusion grave.

À l' exclusion de: trouble psychotique résiduel ou de survenue tardive, induit par l' alcool ou d' autres substances (F10-F19 avec le quatrième caractère .7)

F14.6 Troubles mentaux et du comportement liés à l' utilisation de cocaïne, syndrome amnésique

Note: Syndrome dominé par la présence de troubles chroniques de la mémoire (faits récents et anciens). La mémoire immédiate est habituellement préservée et la mémoire récente est plus sévèrement perturbée que la mémoire des faits anciens. Il y a habituellement des perturbations manifestes de la perception du temps et de la chronologie des événements, ainsi que des difficultés à apprendre des matières nouvelles. Le syndrome peut comporter une fabulation marquée mais n' est pas invariablement présente. Les autres fonctions cognitives sont d' habitude relativement préservées et les troubles amnésiques sont sans commune mesure avec les autres perturbations.

Comprend: Psychose ou syndrome de Korsakov, induit par l' alcool ou d' autres substances psycho-actives ou sans précision Trouble amnésique induit par l' alcool ou les drogues

Utiliser un code supplémentaire, (E51.2† G32.8*) lorsqu' associé avec la maladie ou syndrome de Wernicke.

À l' exclusion de: psychose ou syndrome de Korsakov non alcoolique (F04)

F14.7 Troubles mentaux et du comportement liés à l' utilisation de cocaïne, trouble psychotique résiduel ou de survenue tardive

Note: État dans lequel les modifications, induites par les substances psycho-actives, des cognitions, des affects, de la personnalité ou du comportement persistent au-delà de la période où l' on estime que la substance psycho-active a des effets directs. La survenue de la perturbation doit être directement liée à la consommation de la substance. Les cas où le début du trouble est retardé par rapport à un (des) épisode(s) d' abus d' une substance psycho-active ne doivent être notés ici que s' il existe des arguments clairs et précis permettant d' attribuer le trouble aux effets résiduels de la substance. Les flashbacks peuvent être différenciés d' un état psychotique, en partie parce qu' ils sont épisodiques et souvent de courte durée, et en partie parce qu' ils reproduisent des expériences antérieures liées à l' alcool ou à d' autres substances psycho-actives.

Comprend: Démence et autres altérations des fonctions cognitives durables, moins sévères
Flashbacks
Trouble affectif résiduel
Trouble de la personnalité et du comportement résiduel
Trouble des perceptions persistant, induit par des substances hallucinogènes
Trouble psychotique de survenue tardive, induit par des substances psycho-actives

À l' exclusion de: induit par l' alcool ou d' autres substances psycho-actives

- état psychotique (F10-F19 avec le quatrième caractère .5)
- syndrome de Korsakov (F10-F19 avec le quatrième caractère .6)

F14.8 Troubles mentaux et du comportement liés à l' utilisation de cocaïne, autres troubles mentaux et du comportement

F14.9 Troubles mentaux et du comportement liés à l' utilisation de cocaïne, troubles mentaux et du comportement non précisés

F15 Troubles mentaux et du comportement liés à l' utilisation d' autres stimulants, y compris la caféine

F15.0 Troubles mentaux et du comportement liés à l' utilisation d' autres stimulants, y compris la caféine, intoxication aiguë

Note: État consécutif à la prise d' une substance psycho-active et entraînant des perturbations de la conscience, des facultés cognitives, de la perception, de l' affect ou du comportement, ou d' autres fonctions et réponses psychophysiologiques. Les perturbations sont directement liées aux effets pharmacologiques aigus de la substance consommée, et disparaissent avec le temps, avec guérison complète, sauf dans les cas ayant entraîné des lésions organiques ou d' autres complications. Parmi les complications, on peut citer: les traumatismes, les fausses routes avec inhalation de vomissements, le delirium, le coma, les convulsions et d' autres complications médicales. La nature de ces complications dépend de la catégorie pharmacologique de la substance consommée et de son mode d' administration.

Comprend: États de transe et de possession au cours d' une intoxication par une substance psycho-active
Intoxication pathologique
«Mauvais voyages», «Bad trips» (drogues)

À l' exclusion de: intoxication signifiant empoisonnement (T36-T50)

F15.1 Troubles mentaux et du comportement liés à une utilisation nocive pour la santé d' autres stimulants, y compris la caféine

Note: Mode de consommation d' une substance psycho-active qui est préjudiciable à la santé. Les complications peuvent être physiques (par exemple hépatite consécutive à des injections de substances psycho-actives par le sujet lui-même) ou psychiques (par exemple épisodes dépressifs secondaires à une forte consommation d' alcool).

Comprend: Abus d' une substance psycho-active

F15.2 Troubles mentaux et du comportement liés à l' utilisation d' autres stimulants, y compris la caféine, syndrome de dépendance

Note: Ensemble de phénomènes comportementaux, cognitifs et physiologiques survenant à la suite d' une consommation répétée d' une substance psycho-active, typiquement associés à un désir puissant de prendre la drogue, à une difficulté à contrôler la consommation, à une poursuite de la consommation malgré des conséquences nocives, à un désinvestissement progressif des autres activités et obligations au profit de la consommation de cette drogue, à une tolérance accrue, et, parfois, à un syndrome de sevrage physique. Le syndrome de dépendance peut concerner une substance psycho-active spécifique (par exemple le tabac, l' alcool ou le diazépam), une catégorie de substances (par exemple les substances opiacées), ou un ensemble plus vaste de substances psycho-actives pharmacologiquement différentes.

Comprend: Toxicomanie

F15.3 Troubles mentaux et du comportement liés à l' utilisation d' autres stimulants, y compris la caféine, syndrome de sevrage

	<i>Note:</i>	Ensemble de symptômes qui se regroupent de diverses manières et dont la gravité est variable ; ils surviennent lors d' un sevrage complet ou partiel d' une substance psycho-active consommée de façon prolongée. La survenue et l' évolution du syndrome de sevrage sont limitées dans le temps et dépendent de la catégorie et de la dose de la substance psycho-active consommée immédiatement avant l' arrêt ou la réduction de la consommation. Le syndrome de sevrage peut se compliquer de convulsions.
F15.4	Troubles mentaux et du comportement liés à l' utilisation d' autres stimulants, y compris la caféine, syndrome de sevrage avec delirium	
	<i>Note:</i>	État dans lequel le syndrome de sevrage décrit sous le quatrième caractère .3 se complique d' un delirium tel que défini en F05.- . Cet état peut également comporter des convulsions. Lorsque des facteurs organiques jouent également un rôle dans cette étiologie, l' état doit être classé en F05.8 .
F15.5	Troubles mentaux et du comportement liés à l' utilisation d' autres stimulants, y compris la caféine, trouble psychotique	
	<i>Note:</i>	Ensemble de phénomènes psychotiques survenant durant ou immédiatement après la consommation d' une substance psycho-active, qui ne peuvent être entièrement expliqués par une intoxication aiguë et qui n' entrent pas dans le cadre d' un syndrome de sevrage. Ce trouble se caractérise par la présence d' hallucinations (typiquement auditives, mais souvent également polysensorielles), d' une distorsion des perceptions, d' idées délirantes (souvent de type paranoïaque ou persécutoire), de perturbations psychomotrices (agitation ou stupeur), et d' un affect anormal, pouvant aller d' une peur intense à l' extase. Les fonctions élémentaires ne sont habituellement pas touchées, mais il peut exister un certain degré d' obnubilation de la conscience, n' atteignant toutefois jamais le caractère d' une confusion grave.
	À l' exclusion de:	trouble psychotique résiduel ou de survenue tardive, induit par l' alcool ou d' autres substances (F10-F19 avec le quatrième caractère .7)
F15.6	Troubles mentaux et du comportement liés à l' utilisation d' autres stimulants, y compris la caféine, syndrome amnésique	
	<i>Note:</i>	Syndrome dominé par la présence de troubles chroniques de la mémoire (faits récents et anciens). La mémoire immédiate est habituellement préservée et la mémoire récente est plus sévèrement perturbée que la mémoire des faits anciens. Il y a habituellement des perturbations manifestes de la perception du temps et de la chronologie des événements, ainsi que des difficultés à apprendre des matières nouvelles. Le syndrome peut comporter une fabulation marquée mais n' est pas invariablement présente. Les autres fonctions cognitives sont d' habitude relativement préservées et les troubles amnésiques sont sans commune mesure avec les autres perturbations.
	<i>Comprend:</i>	Psychose ou syndrome de Korsakov, induit par l' alcool ou d' autres substances psycho-actives ou sans précision Trouble amnésique induit par l' alcool ou les drogues
		Utiliser un code supplémentaire, (E51.2† G32.8*) lorsqu' associé avec la maladie ou syndrome de Wernicke.
	À l' exclusion de:	psychose ou syndrome de Korsakov non alcoolique (F04)
F15.7	Troubles mentaux et du comportement liés à l' utilisation d' autres stimulants, y compris la caféine, trouble psychotique résiduel ou de survenue tardive	
	<i>Note:</i>	État dans lequel les modifications, induites par les substances psycho-actives, des cognitions, des affects, de la personnalité ou du comportement persistent au-delà de la période où l' on estime que la substance psycho-active a des effets directs. La survenue de la perturbation doit être directement liée à la consommation de la substance. Les cas où le début du trouble est retardé par rapport à un (des) épisode(s) d' abus d' une substance psycho-active ne doivent être notés ici que s' il existe des arguments clairs et précis permettant d' attribuer le trouble aux effets résiduels de la substance. Les flashbacks peuvent être différenciés d' un état psychotique, en partie parce qu' ils sont épisodiques et souvent de courte durée, et en partie parce qu' ils reproduisent des expériences antérieures liées à l' alcool ou à d' autres substances psycho-actives.
	<i>Comprend:</i>	Démence et autres altérations des fonctions cognitives durables, moins sévères Flashbacks Trouble affectif résiduel Trouble de la personnalité et du comportement résiduel Trouble des perceptions persistant, induit par des substances hallucinogènes Trouble psychotique de survenue tardive, induit par des substances psycho-actives
	À l' exclusion de:	induit par l' alcool ou d' autres substances psycho-actives <ul style="list-style-type: none"> • état psychotique (F10-F19 avec le quatrième caractère .5) • syndrome de Korsakov (F10-F19 avec le quatrième caractère .6)
F15.8	Troubles mentaux et du comportement liés à l' utilisation d' autres stimulants, y compris la caféine, autres troubles mentaux et du comportement	
F15.9	Troubles mentaux et du comportement liés à l' utilisation d' autres stimulants, y compris la caféine, troubles mentaux et du comportement non précisés	
F16	Troubles mentaux et du comportement liés à l' utilisation d' hallucinogènes	
F16.0	Troubles mentaux et du comportement liés à l' utilisation d' hallucinogènes, intoxication aiguë	
	<i>Note:</i>	État consécutif à la prise d' une substance psycho-active et entraînant des perturbations de la conscience, des facultés cognitives, de la perception, de l' affect ou du comportement, ou d' autres fonctions et réponses psychophysiologiques. Les perturbations sont directement liées aux effets pharmacologiques aigus de la substance consommée, et disparaissent avec le temps, avec guérison complète, sauf dans les cas ayant entraîné des lésions organiques ou d' autres complications. Parmi les complications, on peut citer: les traumatismes, les fausses routes avec inhalation de vomissements, le delirium, le coma, les convulsions et d' autres complications médicales. La nature de ces complications dépend de la catégorie pharmacologique de la substance consommée et de son mode d' administration.
	<i>Comprend:</i>	États de transe et de possession au cours d' une intoxication par une substance psycho-active Intoxication pathologique «Mauvais voyages», «Bad trips» (drogues)
	À l' exclusion de:	intoxication signifiant empoisonnement (T36-T50)
F16.1	Troubles mentaux et du comportement liés à une utilisation d' hallucinogènes nocive pour la santé	

	<i>Note:</i>	Mode de consommation d' une substance psycho-active qui est préjudiciable à la santé. Les complications peuvent être physiques (par exemple hépatite consécutive à des injections de substances psycho-actives par le sujet lui-même) ou psychiques (par exemple épisodes dépressifs secondaires à une forte consommation d' alcool).
	<i>Comprend:</i>	Abus d' une substance psycho-active
F16.2	Troubles mentaux et du comportement liés à l' utilisation d' hallucinogènes, syndrome de dépendance	
	<i>Note:</i>	Ensemble de phénomènes comportementaux, cognitifs et physiologiques survenant à la suite d' une consommation répétée d' une substance psycho-active, typiquement associés à un désir puissant de prendre la drogue, à une difficulté à contrôler la consommation, à une poursuite de la consommation malgré des conséquences nocives, à un désinvestissement progressif des autres activités et obligations au profit de la consommation de cette drogue, à une tolérance accrue, et, parfois, à un syndrome de sevrage physique. Le syndrome de dépendance peut concerner une substance psycho-active spécifique (par exemple le tabac, l' alcool ou le diazépam), une catégorie de substances (par exemple les substances opiacées), ou un ensemble plus vaste de substances psycho-actives pharmacologiquement différentes.
	<i>Comprend:</i>	Toxicomanie
F16.3	Troubles mentaux et du comportement liés à l' utilisation d' hallucinogènes, syndrome de sevrage	
	<i>Note:</i>	Ensemble de symptômes qui se regroupent de diverses manières et dont la gravité est variable ; ils surviennent lors d' un sevrage complet ou partiel d' une substance psycho-active consommée de façon prolongée. La survenue et l' évolution du syndrome de sevrage sont limitées dans le temps et dépendent de la catégorie et de la dose de la substance psycho-active consommée immédiatement avant l' arrêt ou la réduction de la consommation. Le syndrome de sevrage peut se compliquer de convulsions.
F16.4	Troubles mentaux et du comportement liés à l' utilisation d' hallucinogènes, syndrome de sevrage avec delirium	
	<i>Note:</i>	État dans lequel le syndrome de sevrage décrit sous le quatrième caractère .3 se complique d' un delirium tel que défini en F05.- . Cet état peut également comporter des convulsions. Lorsque des facteurs organiques jouent également un rôle dans cette étiologie, l' état doit être classé en F05.8 .
F16.5	Troubles mentaux et du comportement liés à l' utilisation d' hallucinogènes, trouble psychotique	
	<i>Note:</i>	Ensemble de phénomènes psychotiques survenant durant ou immédiatement après la consommation d' une substance psycho-active, qui ne peuvent être entièrement expliqués par une intoxication aiguë et qui n' entrent pas dans le cadre d' un syndrome de sevrage. Ce trouble se caractérise par la présence d' hallucinations (typiquement auditives, mais souvent également polysensorielles), d' une distorsion des perceptions, d' idées délirantes (souvent de type paranoïaque ou persécutoire), de perturbations psychomotrices (agitation ou stupeur), et d' un affect anormal, pouvant aller d' une peur intense à l' extase. Les fonctions élémentaires ne sont habituellement pas touchées, mais il peut exister un certain degré d' obnubilation de la conscience, n' atteignant toutefois jamais le caractère d' une confusion grave.
	<i>À l' exclusion de:</i>	trouble psychotique résiduel ou de survenue tardive, induit par l' alcool ou d' autres substances (F10-F19 avec le quatrième caractère .7)
F16.6	Troubles mentaux et du comportement liés à l' utilisation d' hallucinogènes, syndrome amnésique	
	<i>Note:</i>	Syndrome dominé par la présence de troubles chroniques de la mémoire (faits récents et anciens). La mémoire immédiate est habituellement préservée et la mémoire récente est plus sévèrement perturbée que la mémoire des faits anciens. Il y a habituellement des perturbations manifestes de la perception du temps et de la chronologie des événements, ainsi que des difficultés à apprendre des matières nouvelles. Le syndrome peut comporter une fabulation marquée mais n' est pas invariablement présente. Les autres fonctions cognitives sont d' habitude relativement préservées et les troubles amnésiques sont sans commune mesure avec les autres perturbations.
	<i>Comprend:</i>	Psychose ou syndrome de Korsakov, induit par l' alcool ou d' autres substances psycho-actives ou sans précision Trouble amnésique induit par l' alcool ou les drogues Utiliser un code supplémentaire, (E51.2† G32.8*) lorsqu' associé avec la maladie ou syndrome de Wernicke.
	<i>À l' exclusion de:</i>	psychose ou syndrome de Korsakov non alcoolique (F04)
F16.7	Troubles mentaux et du comportement liés à l' utilisation d' hallucinogènes, trouble psychotique résiduel ou de survenue tardive	
	<i>Note:</i>	État dans lequel les modifications, induites par les substances psycho-actives, des cognitions, des affects, de la personnalité ou du comportement persistent au-delà de la période où l' on estime que la substance psycho-active a des effets directs. La survenue de la perturbation doit être directement liée à la consommation de la substance. Les cas où le début du trouble est retardé par rapport à un (des) épisode(s) d' abus d' une substance psycho-active ne doivent être notés ici que s' il existe des arguments clairs et précis permettant d' attribuer le trouble aux effets résiduels de la substance. Les flashbacks peuvent être différenciés d' un état psychotique, en partie parce qu' ils sont épisodiques et souvent de courte durée, et en partie parce qu' ils reproduisent des expériences antérieures liées à l' alcool ou à d' autres substances psycho-actives.
	<i>Comprend:</i>	Démence et autres altérations des fonctions cognitives durables, moins sévères Flashbacks Trouble affectif résiduel Trouble de la personnalité et du comportement résiduel Trouble des perceptions persistant, induit par des substances hallucinogènes Trouble psychotique de survenue tardive, induit par des substances psycho-actives
	<i>À l' exclusion de:</i>	induit par l' alcool ou d' autres substances psycho-actives <ul style="list-style-type: none"> • état psychotique (F10-F19 avec le quatrième caractère .5) • syndrome de Korsakov (F10-F19 avec le quatrième caractère .6)
F16.8	Troubles mentaux et du comportement liés à l' utilisation d' hallucinogènes, autres troubles mentaux et du comportement	
F16.9	Troubles mentaux et du comportement liés à l' utilisation d' hallucinogènes, troubles mentaux et du comportement non précisés	
F17	Troubles mentaux et du comportement liés à l' utilisation de tabac	
	<i>À l' exclusion de:</i>	Antécédents personnels de tabagisme (Z86.42) Effet toxique de la nicotine (T65.2) Usage de tabac durant la grossesse, l' accouchement et la puerpéralité (O99.3-) Usage de tabac SAI (Z72.0)

- F17.0 Troubles mentaux et du comportement liés à l' utilisation de tabac, intoxication aiguë**
Note: État consécutif à la prise d' une substance psycho-active et entraînant des perturbations de la conscience, des facultés cognitives, de la perception, de l' affect ou du comportement, ou d' autres fonctions et réponses psychophysiologiques. Les perturbations sont directement liées aux effets pharmacologiques aigus de la substance consommée, et disparaissent avec le temps, avec guérison complète, sauf dans les cas ayant entraîné des lésions organiques ou d' autres complications. Parmi les complications, on peut citer: les traumatismes, les fausses routes avec inhalation de vomissements, le delirium, le coma, les convulsions et d' autres complications médicales. La nature de ces complications dépend de la catégorie pharmacologique de la substance consommée et de son mode d' administration.
Comprend: Intoxication pathologique
 «Mauvais voyages», «Bad trips» (drogues)
À l' exclusion de: intoxication signifiant empoisonnement (T36-T50)
- F17.1 Troubles mentaux et du comportement liés à une utilisation de tabac nocive pour la santé**
Note: Mode de consommation d' une substance psycho-active qui est préjudiciable à la santé. Les complications peuvent être physiques (par exemple hépatite consécutive à des injections de substances psycho-actives par le sujet lui-même) ou psychiques (par exemple épisodes dépressifs secondaires à une forte consommation d' alcool).
Comprend: Abus d' une substance psycho-active
- F17.2 Troubles mentaux et du comportement liés à l' utilisation de tabac, syndrome de dépendance**
Note: Ensemble de phénomènes comportementaux, cognitifs et physiologiques survenant à la suite d' une consommation répétée d' une substance psycho-active, typiquement associés à un désir puissant de prendre la drogue, à une difficulté à contrôler la consommation, à une poursuite de la consommation malgré des conséquences nocives, à un désinvestissement progressif des autres activités et obligations au profit de la consommation de cette drogue, à une tolérance accrue, et, parfois, à un syndrome de sevrage physique. Le syndrome de dépendance peut concerner une substance psycho-active spécifique (par exemple le tabac, l' alcool ou le diazépam), une catégorie de substances (par exemple les substances opiacées), ou un ensemble plus vaste de substances psycho-actives pharmacologiquement différentes.
Comprend: Toxicomanie
- F17.3 Troubles mentaux et du comportement liés à l' utilisation de tabac, syndrome de sevrage**
Note: Ensemble de symptômes qui se regroupent de diverses manières et dont la gravité est variable ; ils surviennent lors d' un sevrage complet ou partiel d' une substance psycho-active consommée de façon prolongée. La survenue et l' évolution du syndrome de sevrage sont limitées dans le temps et dépendent de la catégorie et de la dose de la substance psycho-active consommée immédiatement avant l' arrêt ou la réduction de la consommation. Le syndrome de sevrage peut se compliquer de convulsions.
- F17.4 Troubles mentaux et du comportement liés à l' utilisation de tabac, syndrome de sevrage avec delirium**
Note: État dans lequel le syndrome de sevrage décrit sous le quatrième caractère .3 se complique d' un delirium tel que défini en F05. - . Cet état peut également comporter des convulsions. Lorsque des facteurs organiques jouent également un rôle dans cette étiologie, l' état doit être classé en F05.8 .
- F17.5 Troubles mentaux et du comportement liés à l' utilisation de tabac, trouble psychotique**
Note: Ensemble de phénomènes psychotiques survenant durant ou immédiatement après la consommation d' une substance psycho-active, qui ne peuvent être entièrement expliqués par une intoxication aiguë et qui n' entrent pas dans le cadre d' un syndrome de sevrage. Ce trouble se caractérise par la présence d' hallucinations (typiquement auditives, mais souvent également polysensorielles), d' une distorsion des perceptions, d' idées délirantes (souvent de type paranoïaque ou persécutoire), de perturbations psychomotrices (agitation ou stupeur), et d' un affect anormal, pouvant aller d' une peur intense à l' extase. Les fonctions élémentaires ne sont habituellement pas touchées, mais il peut exister un certain degré d' obnubilation de la conscience, n' atteignant toutefois jamais le caractère d' une confusion grave.
À l' exclusion de: trouble psychotique résiduel ou de survenue tardive, induit par l' alcool ou d' autres substances (F10-F19 avec le quatrième caractère .7)
- F17.6 Troubles mentaux et du comportement liés à l' utilisation de tabac, syndrome amnésique**
Note: Syndrome dominé par la présence de troubles chroniques de la mémoire (faits récents et anciens). La mémoire immédiate est habituellement préservée et la mémoire récente est plus sévèrement perturbée que la mémoire des faits anciens. Il y a habituellement des perturbations manifestes de la perception du temps et de la chronologie des événements, ainsi que des difficultés à apprendre des matières nouvelles. Le syndrome peut comporter une fabulation marquée mais n' est pas invariablement présente. Les autres fonctions cognitives sont d' habitude relativement préservées et les troubles amnésiques sont sans commune mesure avec les autres perturbations.
Comprend: Psychose ou syndrome de Korsakov, induit par l' alcool ou d' autres substances psycho-actives ou sans précision
 Trouble amnésique induit par l' alcool ou les drogues
 Utiliser un code supplémentaire, (E51.2† G32.8*) lorsqu' associé avec la maladie ou syndrome de Wernicke.
À l' exclusion de: psychose ou syndrome de Korsakov non alcoolique (F04)
- F17.7 Troubles mentaux et du comportement liés à l' utilisation de tabac, trouble psychotique résiduel ou de survenue tardive**
Note: État dans lequel les modifications, induites par les substances psycho-actives, des cognitions, des affects, de la personnalité ou du comportement persistent au-delà de la période où l' on estime que la substance psycho-active a des effets directs. La survenue de la perturbation doit être directement liée à la consommation de la substance. Les cas où le début du trouble est retardé par rapport à un (des) épisode(s) d' abus d' une substance psycho-active ne doivent être notés ici que s' il existe des arguments clairs et précis permettant d' attribuer le trouble aux effets résiduels de la substance. Les flashbacks peuvent être différenciés d' un état psychotique, en partie parce qu' ils sont épisodiques et souvent de courte durée, et en partie parce qu' ils reproduisent des expériences antérieures liées à l' alcool ou à d' autres substances psycho-actives.

- Comprend:* Démence et autres altérations des fonctions cognitives durables, moins sévères
Flashbacks
Trouble affectif résiduel
Trouble de la personnalité et du comportement résiduel
Trouble des perceptions persistant, induit par des substances hallucinogènes
Trouble psychotique de survenue tardive, induit par des substances psycho-actives
- À l'exclusion de:* induit par l'alcool ou d'autres substances psycho-actives
- état psychotique (F10-F19 avec le quatrième caractère .5)
 - syndrome de Korsakov (F10-F19 avec le quatrième caractère .6)

F17.8 **Troubles mentaux et du comportement liés à l'utilisation de tabac, autres troubles mentaux et du comportement**

F17.9 **Troubles mentaux et du comportement liés à l'utilisation de tabac, troubles mentaux et du comportement non précisés**

F18 **Troubles mentaux et du comportement liés à l'utilisation de solvants volatils**

F18.0 **Troubles mentaux et du comportement liés à l'utilisation de solvants volatils, intoxication aiguë**

Note: État consécutif à la prise d'une substance psycho-active et entraînant des perturbations de la conscience, des facultés cognitives, de la perception, de l'affect ou du comportement, ou d'autres fonctions et réponses psychophysiologiques. Les perturbations sont directement liées aux effets pharmacologiques aigus de la substance consommée, et disparaissent avec le temps, avec guérison complète, sauf dans les cas ayant entraîné des lésions organiques ou d'autres complications. Parmi les complications, on peut citer: les traumatismes, les fausses routes avec inhalation de vomissements, le delirium, le coma, les convulsions et d'autres complications médicales. La nature de ces complications dépend de la catégorie pharmacologique de la substance consommée et de son mode d'administration.

Comprend: États de transe et de possession au cours d'une intoxication par une substance psycho-active
Intoxication pathologique

«Mauvais voyages», «Bad trips» (drogues)

À l'exclusion de: intoxication signifiant empoisonnement (T36-T50)

F18.1 **Troubles mentaux et du comportement liés à une utilisation de solvants volatils nocive pour la santé**

Note: Mode de consommation d'une substance psycho-active qui est préjudiciable à la santé. Les complications peuvent être physiques (par exemple hépatite consécutive à des injections de substances psycho-actives par le sujet lui-même) ou psychiques (par exemple épisodes dépressifs secondaires à une forte consommation d'alcool).

Comprend: Abus d'une substance psycho-active

F18.2 **Troubles mentaux et du comportement liés à l'utilisation de solvants volatils, syndrome de dépendance**

Note: Ensemble de phénomènes comportementaux, cognitifs et physiologiques survenant à la suite d'une consommation répétée d'une substance psycho-active, typiquement associés à un désir puissant de prendre la drogue, à une difficulté à contrôler la consommation, à une poursuite de la consommation malgré des conséquences nocives, à un désinvestissement progressif des autres activités et obligations au profit de la consommation de cette drogue, à une tolérance accrue, et, parfois, à un syndrome de sevrage physique. Le syndrome de dépendance peut concerner une substance psycho-active spécifique (par exemple le tabac, l'alcool ou le diazépam), une catégorie de substances (par exemple les substances opiacées), ou un ensemble plus vaste de substances psycho-actives pharmacologiquement différentes.

Comprend: Toxicomanie

F18.3 **Troubles mentaux et du comportement liés à l'utilisation de solvants volatils, syndrome de sevrage**

Note: Ensemble de symptômes qui se regroupent de diverses manières et dont la gravité est variable ; ils surviennent lors d'un sevrage complet ou partiel d'une substance psycho-active consommée de façon prolongée. La survenue et l'évolution du syndrome de sevrage sont limitées dans le temps et dépendent de la catégorie et de la dose de la substance psycho-active consommée immédiatement avant l'arrêt ou la réduction de la consommation. Le syndrome de sevrage peut se compliquer de convulsions.

F18.4 **Troubles mentaux et du comportement liés à l'utilisation de solvants volatils, syndrome de sevrage avec delirium**

Note: État dans lequel le syndrome de sevrage décrit sous le quatrième caractère .3 se complique d'un delirium tel que défini en F05. - . Cet état peut également comporter des convulsions. Lorsque des facteurs organiques jouent également un rôle dans cette étiologie, l'état doit être classé en F05.8 .

F18.5 **Troubles mentaux et du comportement liés à l'utilisation de solvants volatils, trouble psychotique**

Note: Ensemble de phénomènes psychotiques survenant durant ou immédiatement après la consommation d'une substance psycho-active, qui ne peuvent être entièrement expliqués par une intoxication aiguë et qui n'entrent pas dans le cadre d'un syndrome de sevrage. Ce trouble se caractérise par la présence d'hallucinations (typiquement auditives, mais souvent également polysensorielles), d'une distorsion des perceptions, d'idées délirantes (souvent de type paranoïaque ou persécutoire), de perturbations psychomotrices (agitation ou stupeur), et d'un affect anormal, pouvant aller d'une peur intense à l'extase. Les fonctions élémentaires ne sont habituellement pas touchées, mais il peut exister un certain degré d'obnubilation de la conscience, n'atteignant toutefois jamais le caractère d'une confusion grave.

À l'exclusion de: trouble psychotique résiduel ou de survenue tardive, induit par l'alcool ou d'autres substances (F10-F19 avec le quatrième caractère .7)

F18.6 **Troubles mentaux et du comportement liés à l'utilisation de solvants volatils, syndrome amnésique**

Note: Syndrome dominé par la présence de troubles chroniques de la mémoire (faits récents et anciens). La mémoire immédiate est habituellement préservée et la mémoire récente est plus sévèrement perturbée que la mémoire des faits anciens. Il y a habituellement des perturbations manifestes de la perception du temps et de la chronologie des événements, ainsi que des difficultés à apprendre des matières nouvelles. Le syndrome peut comporter une fabulation marquée mais n'est pas invariablement présente. Les autres fonctions cognitives sont d'habitude relativement préservées et les troubles amnésiques sont sans commune mesure avec les autres perturbations.

Comprend: Psychose ou syndrome de Korsakov, induit par l'alcool ou d'autres substances psycho-actives ou sans précision
Trouble amnésique induit par l'alcool ou les drogues
Utiliser un code supplémentaire, (E51.2† G32.8*) lorsqu'associé avec la maladie ou syndrome de Wernicke.

À l'exclusion de: psychose ou syndrome de Korsakov non alcoolique (F04)

- F18.7 Troubles mentaux et du comportement liés à l' utilisation de solvants volatils, trouble psychotique résiduel ou de survenue tardive**
Note: État dans lequel les modifications, induites par les substances psycho-actives, des cognitions, des affects, de la personnalité ou du comportement persistent au-delà de la période où l' on estime que la substance psycho-active a des effets directs. La survenue de la perturbation doit être directement liée à la consommation de la substance. Les cas où le début du trouble est retardé par rapport à un (des) épisode(s) d' abus d' une substance psycho-active ne doivent être notés ici que s' il existe des arguments clairs et précis permettant d' attribuer le trouble aux effets résiduels de la substance. Les flashbacks peuvent être différenciés d' un état psychotique, en partie parce qu' ils sont épisodiques et souvent de courte durée, et en partie parce qu' ils reproduisent des expériences antérieures liées à l' alcool ou à d' autres substances psycho-actives.
Comprend: Démence et autres altérations des fonctions cognitives durables, moins sévères
 Flashbacks
 Trouble affectif résiduel
 Trouble de la personnalité et du comportement résiduel
 Trouble des perceptions persistant, induit par des substances hallucinogènes
 Trouble psychotique de survenue tardive, induit par des substances psycho-actives
 À l' exclusion de: induit par l' alcool ou d' autres substances psycho-actives
 • état psychotique (F10-F19 avec le quatrième caractère .5)
 • syndrome de Korsakov (F10-F19 avec le quatrième caractère .6)
- F18.8 Troubles mentaux et du comportement liés à l' utilisation de solvants volatils, autres troubles mentaux et du comportement**
- F18.9 Troubles mentaux et du comportement liés à l' utilisation de solvants volatils, troubles mentaux et du comportement non précisés**
- F19 Troubles mentaux et du comportement liés à l' utilisation de drogues multiples, et troubles liés à l' utilisation d' autres substances psycho-actives**
Note: Cette catégorie doit être utilisée quand au moins deux substances psycho-actives sont utilisées, sans qu' il soit possible de déterminer laquelle est principalement en cause dans le trouble. Cette catégorie doit également être utilisée quand la nature exacte de certaines (voire de l' ensemble) des substances psycho-actives utilisées est incertaine ou inconnue, de nombreux consommateurs de drogues multiples ne sachant pas exactement eux-mêmes ce qu' ils prennent.
Comprend: utilisation inadéquate de drogues SAI
- F19.0 Troubles mentaux et du comportement liés à l' utilisation de drogues multiples, et troubles liés à l' utilisation d' autres substances psycho-actives, intoxication aiguë**
Note: État consécutif à la prise d' une substance psycho-active et entraînant des perturbations de la conscience, des facultés cognitives, de la perception, de l' affect ou du comportement, ou d' autres fonctions et réponses psychophysiologiques. Les perturbations sont directement liées aux effets pharmacologiques aigus de la substance consommée, et disparaissent avec le temps, avec guérison complète, sauf dans les cas ayant entraîné des lésions organiques ou d' autres complications. Parmi les complications, on peut citer: les traumatismes, les fausses routes avec inhalation de vomissements, le delirium, le coma, les convulsions et d' autres complications médicales. La nature de ces complications dépend de la catégorie pharmacologique de la substance consommée et de son mode d' administration.
Comprend: États de transe et de possession au cours d' une intoxication par une substance psycho-active
 Intoxication pathologique
 Ivresse alcoolique aiguë
 Ivresse SAI
 «Mauvais voyages», «Bad trips» (drogues)
 À l' exclusion de: intoxication signifiant empoisonnement (T36-T50)
- F19.1 Troubles mentaux et du comportement liés à une utilisation de drogues multiples nocive pour la santé, et troubles liés à une utilisation d' autres substances psycho-actives nocive pour la santé**
Note: Mode de consommation d' une substance psycho-active qui est préjudiciable à la santé. Les complications peuvent être physiques (par exemple hépatite consécutive à des injections de substances psycho-actives par le sujet lui-même) ou psychiques (par exemple épisodes dépressifs secondaires à une forte consommation d' alcool).
Comprend: Abus d' une substance psycho-active
- F19.2 Troubles mentaux et du comportement liés à l' utilisation de drogues multiples, et troubles liés à l' utilisation d' autres substances psycho-actives, syndrome de dépendance**
Note: Ensemble de phénomènes comportementaux, cognitifs et physiologiques survenant à la suite d' une consommation répétée d' une substance psycho-active, typiquement associés à un désir puissant de prendre la drogue, à une difficulté à contrôler la consommation, à une poursuite de la consommation malgré des conséquences nocives, à un désinvestissement progressif des autres activités et obligations au profit de la consommation de cette drogue, à une tolérance accrue, et, parfois, à un syndrome de sevrage physique. Le syndrome de dépendance peut concerner une substance psycho-active spécifique (par exemple le tabac, l' alcool ou le diazépam), une catégorie de substances (par exemple les substances opiacées), ou un ensemble plus vaste de substances psycho-actives pharmacologiquement différentes.
Comprend: Alcoolisme chronique
 Dipsomanie
 Toxicomanie
- F19.3 Troubles mentaux et du comportement liés à l' utilisation de drogues multiples, et troubles liés à l' utilisation d' autres substances psycho-actives, syndrome de sevrage**

Note: Ensemble de symptômes qui se regroupent de diverses manières et dont la gravité est variable ; ils surviennent lors d' un sevrage complet ou partiel d' une substance psycho-active consommée de façon prolongée. La survenue et l' évolution du syndrome de sevrage sont limitées dans le temps et dépendent de la catégorie et de la dose de la substance psycho-active consommée immédiatement avant l' arrêt ou la réduction de la consommation. Le syndrome de sevrage peut se compliquer de convulsions.

F19.4 Troubles mentaux et du comportement liés à l' utilisation de drogues multiples, et troubles liés à l' utilisation d' autres substances psycho-actives, syndrome de sevrage avec delirium

Note: État dans lequel le syndrome de sevrage décrit sous le quatrième caractère .3 se complique d' un delirium tel que défini en F05.- . Cet état peut également s' accompagner de convulsions. Lorsque des facteurs organiques jouent également un rôle dans cette étiologie, l' état doit être classé en F05.8 .

Comprend: Delirium tremens (induit par l' alcool)

F19.5 Troubles mentaux et du comportement liés à l' utilisation de drogues multiples, et troubles liés à l' utilisation d' autres substances psycho-actives, trouble psychotique

Note: Ensemble de phénomènes psychotiques survenant durant ou immédiatement après la consommation d' une substance psycho-active, qui ne peuvent être entièrement expliqués par une intoxication aiguë et qui n' entrent pas dans le cadre d' un syndrome de sevrage. Ce trouble se caractérise par la présence d' hallucinations (typiquement auditives, mais souvent également polysensorielles), d' une distorsion des perceptions, d' idées délirantes (souvent de type paranoïaque ou persécutoire), de perturbations psychomotrices (agitation ou stupeur), et d' un affect anormal, pouvant aller d' une peur intense à l' extase. Les fonctions élémentaires ne sont habituellement pas touchées, mais il peut exister un certain degré d' obnubilation de la conscience, n' atteignant toutefois jamais le caractère d' une confusion grave.

Comprend: Hallucinose
Jalousie
Paranoïa
Psychose SAI
alcoolique

À l' exclusion de: trouble psychotique résiduel ou de survenue tardive, induit par l' alcool ou d' autres substances (F10-F19 avec le quatrième caractère .7)

F19.6 Troubles mentaux et du comportement liés à l' utilisation de drogues multiples, et troubles liés à l' utilisation d' autres substances psycho-actives, syndrome amnésique

Note: Syndrome dominé par la présence de troubles chroniques de la mémoire (faits récents et anciens). La mémoire immédiate est habituellement préservée et la mémoire récente est plus sévèrement perturbée que la mémoire des faits anciens. Il y a habituellement des perturbations manifestes de la perception du temps et de la chronologie des événements, ainsi que des difficultés à apprendre des matières nouvelles. Le syndrome peut comporter une fabulation marquée mais n' est pas invariablement présente. Les autres fonctions cognitives sont d' habitude relativement préservées et les troubles amnésiques sont sans commune mesure avec les autres perturbations.

Comprend: Psychose ou syndrome de Korsakov, induit par l' alcool ou d' autres substances psycho-actives ou sans précision
Trouble amnésique induit par l' alcool ou les drogues
Utiliser un code supplémentaire, (E51.2† G32.8*) lorsqu' associé avec la maladie ou syndrome de Wernicke.

À l' exclusion de: psychose ou syndrome de Korsakov non alcoolique (F04)

F19.7 Troubles mentaux et du comportement liés à l' utilisation de drogues multiples, et troubles liés à l' utilisation d' autres substances psycho-actives, trouble psychotique résiduel ou de survenue tardive

Note: État dans lequel les modifications, induites par les substances psycho-actives, des cognitions, des affects, de la personnalité ou du comportement persistent au-delà de la période où l' on estime que la substance psycho-active a des effets directs. La survenue de la perturbation doit être directement liée à la consommation de la substance. Les cas où le début du trouble est retardé par rapport à un (des) épisode(s) d' abus d' une substance psycho-active ne doivent être notés ici que s' il existe des arguments clairs et précis permettant d' attribuer le trouble aux effets résiduels de la substance. Les flashbacks peuvent être différenciés d' un état psychotique, en partie parce qu' ils sont épisodiques et souvent de courte durée, et en partie parce qu' ils reproduisent des expériences antérieures liées à l' alcool ou à d' autres substances psycho-actives.

Comprend: Démence alcoolique SAI
Démence et autres altérations des fonctions cognitives durables, moins sévères
Flashbacks
Syndrome cérébral alcoolique chronique
Trouble affectif résiduel
Trouble de la personnalité et du comportement résiduel
Trouble des perceptions persistant, induit par des substances hallucinogènes
Trouble psychotique de survenue tardive, induit par des substances psycho-actives

À l' exclusion de: induit par l' alcool ou d' autres substances psycho-actives
• état psychotique (F10-F19 avec le quatrième caractère .5)
• syndrome de Korsakov (F10-F19 avec le quatrième caractère .6)

F19.8 Troubles mentaux et du comportement liés à l' utilisation de drogues multiples, et troubles liés à l' utilisation d' autres substances psycho-actives, autres troubles mentaux et du comportement

F19.9 Troubles mentaux et du comportement liés à l' utilisation de drogues multiples, et troubles liés à l' utilisation d' autres substances psycho-actives, troubles mental et du comportement non précisés

Schizophrénie, trouble schizotypique et troubles délirants (F20-F29)

Note: Ce groupe réunit la schizophrénie, catégorie la plus importante de ce groupe de troubles, le trouble schizotypique, les troubles délirants persistants, et un groupe plus large de troubles psychotiques aigus et transitoires. Les troubles schizo-affectifs ont été maintenus ici, bien que leur nature reste controversée.

F20 Schizophrénie

Note: Les troubles schizophréniques se caractérisent habituellement par des distorsions fondamentales et caractéristiques de la pensée et de la perception, ainsi que par des affects inappropriés ou émoussés. La clarté de l'état de conscience et les capacités intellectuelles sont habituellement préservées, bien que certains déficits des fonctions cognitives puissent évoluer dans le temps. Les phénomènes psychopathologiques les plus importants sont : l'écho de la pensée, les pensées imposées et le vol de la pensée, la divulgation de la pensée, la perception délirante, les idées délirantes de contrôle, d'influence ou de passivité, les hallucinations dans lesquelles des voix parlent ou discutent du sujet à la troisième personne, les troubles du cours de la pensée et les symptômes négatifs. L'évolution des troubles schizophréniques peut être continue, épisodique avec survenue d'un déficit progressif ou stable, ou bien elle peut comporter un ou plusieurs épisodes suivis d'une rémission complète ou incomplète. On ne doit pas faire un diagnostic de schizophrénie quand le tableau clinique comporte des symptômes dépressifs ou maniaques importants, à moins d'être certain que les symptômes schizophréniques précédaient les troubles affectifs. Par ailleurs, on ne doit pas porter un diagnostic de schizophrénie quand il existe une atteinte cérébrale manifeste, ou une intoxication par une drogue ou un sevrage à une drogue. Coder en F06.2 les troubles semblables apparaissant au cours d'une épilepsie ou d'une autre affection cérébrale. Classer en F10-F19 (avec le quatrième caractère .5) les troubles induits par des substances psycho-actives.

À l'exclusion de: réaction schizophrénique (F23.2)
schizophrénie

- aiguë (indifférenciée) (F23.2)
- cyclique (F25.2)

trouble schizotypique (F21)

F20.0 Schizophrénie paranoïde

Note: La schizophrénie paranoïde se caractérise essentiellement par la présence de délires paranoïdes relativement stables, habituellement accompagnés d'hallucinations, en particulier auditives, et de perturbations des perceptions. Les perturbations des affects, de la volition et du langage, de même que les symptômes catatoniques, sont soit absents, soit relativement discrets.

Comprend: Schizophrénie paraphrénique

À l'exclusion de: état paranoïaque d'involution (F22.8)
paranoïa (F22.0)

F20.1 Schizophrénie hébéphrénique

Note: Forme de schizophrénie caractérisée par la présence, au premier plan, d'une perturbation des affects ; les idées délirantes et les hallucinations restent flottantes et fragmentaires, le comportement est irresponsable et imprévisible ; il existe fréquemment un maniérisme. L'humeur est superficielle et inappropriée. La pensée est désorganisée et le discours incohérent. Le trouble entraîne fréquemment un isolement social. Le pronostic est habituellement médiocre, en raison de l'apparition précoce de symptômes « négatifs », concernant, en particulier, un émoussement des affects et une perte de la volition. En principe, le diagnostic d'hébéphrénie doit être réservé à des adolescents et des adultes jeunes.

Comprend: Hébéphrénie
Schizophrénie désorganisée

F20.2 Schizophrénie catatonique

Note: La schizophrénie catatonique se caractérise essentiellement par la présence de perturbations psychomotrices importantes, pouvant alterner d'un extrême à un autre : hyperkinésie ou stupeur, obéissance automatique ou négativisme. Des attitudes ou des postures gênantes peuvent être maintenues pendant une période prolongée. La survenue d'épisodes d'agitation violente est caractéristique de ce trouble. Les manifestations catatoniques peuvent s'accompagner d'un état oniroïde (ressemblant à un rêve) comportant des expériences hallucinatoires intensément vécues.

Comprend: Catalepsie
Catatonie
Flexibilité cireuse
Stupeur catatonique

} schizophrénique

F20.3 Schizophrénie indifférenciée

Note: États psychotiques répondant aux critères généraux de la schizophrénie, mais ne correspondant à aucune des formes cliniques décrites en F20.0 - F20.2 , ou répondant simultanément aux critères de plusieurs de ces formes, sans prédominance nette d'un groupe déterminé de caractéristiques diagnostiques.

Comprend: Schizophrénie atypique

À l'exclusion de: dépression post-schizophrénique (F20.4)
schizophrénie chronique non différenciée (F20.5)
trouble psychotique aigu d'allure schizophrénique (F23.2)

F20.4 Dépression post-schizophrénique

Note: Épisode dépressif, éventuellement prolongé, survenant à la suite d'une maladie schizophrénique. Certains symptômes schizophréniques « positifs » ou « négatifs » doivent encore être présents, mais ne dominent plus le tableau clinique. Ce type d'état dépressif s'accompagne d'un risque accru de suicide. Si le patient ne présente plus aucun symptôme schizophrénique, un épisode dépressif (F32.-) devrait être diagnostiqué. Si les symptômes schizophréniques restent florides et au premier plan de la symptomatologie, garder le diagnostic de la forme clinique appropriée de schizophrénie (F20.0 - F20.3).

F20.5 Schizophrénie résiduelle

Note: Stade chronique de l'évolution d'une maladie schizophrénique, avec une progression nette à partir du début jusqu'à un stade tardif caractérisé par des symptômes « négatifs » durables, mais pas obligatoirement irréversibles, par exemple ralentissement psychomoteur, hypoactivité, émoussement affectif, passivité et manque d'initiative, pauvreté de la quantité et du contenu du discours, peu de communication non verbale (expression faciale, contact oculaire, modulation de la voix et gestes), manque de soins apportés à sa personne et performances sociales médiocres.

CLASSIFICATION STATISTIQUE INTERNATIONALE DES MALADIES

Comprend: État résiduel schizophrénique
Restzustand (schizophrénique)
Schizophrénie chronique non différenciée

F20.6 Schizophrénie simple

Note: Trouble caractérisé par la survenue insidieuse et progressive de bizarreries du comportement, d' une impossibilité à répondre aux exigences de la société et d' une diminution globale des performances. La survenue des caractéristiques « négatives » de la schizophrénie résiduelle (par exemple un émoussement affectif et une perte de la volition, etc.) n' est pas précédée d' un quelconque symptôme psychotique manifeste.

F20.8 Autres formes de schizophrénie

Comprend: Psychose schizophréniforme SAI
Schizophrénie cénestopathique
Trouble schizophréniforme SAI

À l' exclusion de: troubles schizophréniformes de courte durée (F23.2)

F20.9 Schizophrénie, sans précision

F21 Trouble schizotypique

Note: Trouble caractérisé par un comportement excentrique et des anomalies de la pensée et des affects, ressemblant à celles de la schizophrénie, mais ne comportant aucune anomalie schizophrénique manifeste ou caractéristique à un moment quelconque de l' évolution. La symptomatologie peut comporter une froideur affective inappropriée, une anhédonie, un comportement étrange ou excentrique, une tendance au retrait social, des idées de persécution ou des idées bizarres, ne présentant pas les caractéristiques d' idées délirantes authentiques, des ruminations obsessionnelles, des troubles du cours de la pensée et des perturbations des perceptions, parfois des épisodes transitoires quasi-psychotiques comportant des illusions intenses, des hallucinations auditives ou autres et des idées pseudo-délirantes, survenant habituellement sans facteur déclenchant extérieur. Le début du trouble est difficile à déterminer et son évolution correspond habituellement à celle d' un trouble de la personnalité.

Comprend: Personnalité schizotypique
Réaction schizophrénique latente
Schizophrénie

- borderline
- latente
- pré-psychotique
- prodromique
- pseudo-névrotique
- pseudo-psychothique

À l' exclusion de: personnalité schizoïde (F60.1)
syndrome d' Asperger (F84.5)

F22 Troubles délirants persistants

Note: Comprend des troubles divers, caractérisés uniquement, ou essentiellement, par la présence d' idées délirantes persistantes et ne pouvant être classés parmi les troubles organiques, schizophréniques ou affectifs. Quand la durée d' un trouble délirant est inférieure à quelques mois, il doit être classé, au moins temporairement, en F23.- .

F22.0 Trouble délirant

Note: Trouble caractérisé par la survenue d' une idée délirante unique ou d' un ensemble d' idées délirantes apparentées, habituellement persistantes, parfois durant toute la vie. Le contenu de l' idée ou des idées délirantes est très variable. La présence d' hallucinations auditives (voix) manifestes et persistantes, de symptômes schizophréniques tels que des idées délirantes d' influence ou un émoussement net des affects et la mise en évidence d' une affection cérébrale, sont incompatibles avec le diagnostic. Toutefois, la présence d' hallucinations auditives, en particulier chez les sujets âgés, survenant de façon irrégulière ou transitoire, ne permet pas d' éliminer ce diagnostic, à condition qu' il ne s' agisse pas d' hallucinations typiquement schizophréniques et qu' elles ne dominant pas le tableau clinique.

Comprend: État paranoïaque
Paranoïa
Paraphrénie (tardive)
Psychose paranoïde
Sensitiver Beziehungswahn (délire de relation des sensitifs)

À l' exclusion de: psychose paranoïde psychogène (F23.3)
réaction paranoïaque (F23.3)
schizophrénie paranoïde (F20.0)
trouble de personnalité paranoïaque (F60.0)

F22.8 Autres troubles délirants persistants

Note: Troubles dans lesquels l' idée ou les idées délirantes sont accompagnées d' hallucinations auditives (voix) persistantes ou de symptômes schizophréniques qui ne justifient pas un diagnostic de schizophrénie (F20.-).

Comprend: Dymorphophobie délirante
État paranoïaque d' involution
Paranoïa quérulente

F22.9 Trouble délirant persistant, sans précision

F23 Troubles psychotiques aigus et transitoires

Note: Groupe hétérogène de troubles caractérisés par la survenue aiguë de symptômes psychotiques tels que des idées délirantes, des hallucinations, des perturbations des perceptions et par une désorganisation sévère du comportement normal. Une survenue aiguë est définie comme étant l'apparition, en crescendo, d'un tableau clinique manifestement pathologique, en deux semaines ou moins. Ces troubles ne comportent aucun élément en faveur d'une étiologie organique. Ils s'accompagnent souvent d'une perplexité ou d'une hébétude, mais les perturbations de l'orientation dans le temps, dans l'espace, et quant à la personne, ne sont pas suffisamment persistantes ou graves pour répondre aux critères d'un delirium d'origine organique (F05.-). En général, ces troubles guérissent complètement en moins de quelques mois, souvent en quelques semaines ou jours. Le diagnostic doit être modifié si le trouble persiste. Le trouble peut être associé à un facteur aigu de stress, c'est-à-dire habituellement à des événements stressants survenus une ou deux semaines avant le début du trouble.

F23.0 Trouble psychotique aigu polymorphe, sans symptômes schizophréniques
Note: Trouble psychotique aigu, comportant des hallucinations, des idées délirantes ou des perturbations des perceptions manifestes, mais très variables, changeant de jour en jour, voire d'heure en heure. Il existe souvent un bouleversement émotionnel s'accompagnant de sentiments intenses et transitoires de bonheur ou d'extase, d'anxiété ou d'irritabilité. Le polymorphisme et l'instabilité sont caractéristiques du tableau clinique. Les caractéristiques psychotiques ne répondent pas aux critères de la schizophrénie (F20.-). Ces troubles ont souvent un début brutal, se développent rapidement en l'espace de quelques jours et disparaissent souvent rapidement, sans rechutes. Si les symptômes persistent, le diagnostic doit être remplacé par celui de trouble délirant persistant (F22.-).
Comprend: Bouffée délirante sans symptômes schizophréniques ou sans précision
 Psychose cycloïde sans symptômes schizophréniques ou sans précision

F23.1 Trouble psychotique aigu polymorphe avec symptômes schizophréniques
Note: Trouble psychotique aigu caractérisé par la présence du tableau clinique polymorphe et instable décrit en F23.0. Malgré l'instabilité du tableau clinique, certains symptômes typiquement schizophréniques sont présents la plupart du temps. Si les symptômes schizophréniques persistent, le diagnostic doit être remplacé par celui de schizophrénie (F20.-).
Comprend: Bouffée délirante avec symptômes schizophréniques ou sans précision
 Psychose cycloïde avec symptômes schizophréniques ou sans précision

F23.2 Trouble psychotique aigu d'allure schizophrénique
Note: Trouble psychotique aigu, caractérisé par la présence de symptômes psychotiques relativement stables, justifiant un diagnostic de schizophrénie, mais persistant moins d'un mois. Les caractéristiques polymorphes instables décrites en F23.0 sont absentes. Si les symptômes schizophréniques persistent, le diagnostic doit être remplacé par celui de schizophrénie (F20.-).
Comprend: Onirophrénie
 Psychose schizophréniforme brève
 Réaction schizophrénique
 Schizophrénie aiguë (indifférenciée)
 Trouble schizophréniforme bref
À l'exclusion de: trouble délirant organique [d'allure schizophrénique] (F06.2)
 trouble schizophréniforme SAI (F20.8)

F23.3 Autre trouble psychotique aigu, essentiellement délirant
Note: Trouble psychotique aigu, caractérisé par la présence au premier plan du tableau clinique d'idées délirantes ou d'hallucinations relativement stables, mais ne justifiant pas un diagnostic de schizophrénie (F20.-). Si les idées délirantes persistent, le diagnostic doit être remplacé par celui de trouble délirant persistant (F22.-).
Comprend: Psychose paranoïde psychogène
 Réaction paranoïaque

F23.8 Autres troubles psychotiques aigus et transitoires
Note: Autres troubles psychotiques aigus précisés, ne comportant aucun élément en faveur d'une étiologie organique, et ne justifiant pas un classement en F23.0 - F23.3.

F23.9 Trouble psychotique aigu et transitoire, sans précision
Comprend: Psychose réactionnelle
 Psychose réactionnelle (brève) SAI

F24 Trouble délirant induit
Note: Trouble délirant partagé par au moins deux personnes liées très étroitement entre elles sur le plan émotionnel. Un seul des partenaires présente un trouble psychotique authentique ; les idées délirantes sont induites chez l'autre (les autres) et disparaissent habituellement en cas de séparation des partenaires.
Comprend: Folie à deux
 Trouble

- paranoïde induit
- psychotique induit

F25 Troubles schizo-affectifs
Note: Troubles épisodiques, dans lesquels des symptômes affectifs et des symptômes schizophréniques sont conjointement au premier plan de la symptomatologie, mais ne justifient pas un diagnostic ni de schizophrénie, ni d'épisode dépressif ou maniaque. Les affections au cours desquelles des symptômes affectifs sont ajoutés à une maladie schizophrénique pré-existante, ou vont de pair ou alternent avec des troubles délirants persistants d'un type différent, sont classés en F20-F29. La présence de symptômes psychotiques non congruents à l'humeur, au cours des troubles affectifs, ne justifie pas un diagnostic de trouble schizo-affectif.

F25.0 Trouble schizo-affectif, type maniaque

Note: Trouble dans lequel des symptômes schizophréniques et des symptômes maniaques sont conjointement au premier plan de la symptomatologie au cours d' un même épisode de la maladie, l' épisode pathologique ne justifiant ainsi un diagnostic ni de schizophrénie ni d' épisode maniaque. Cette catégorie doit être utilisée pour classer un épisode isolé et le trouble récurrent dont la plupart des épisodes sont des épisodes schizo-affectifs, type maniaque.

Comprend: Psychose schizo-affective, type maniaque
Psychose schizophréniforme, type maniaque

F25.1 Trouble schizo-affectif, type dépressif

Note: Trouble dans lequel des symptômes schizophréniques et des symptômes dépressifs sont conjointement au premier plan de la symptomatologie au cours d' un même épisode de la maladie, l' épisode pathologique ne justifiant ainsi un diagnostic ni de schizophrénie ni d' épisode dépressif. Cette catégorie doit être utilisée pour classer un épisode isolé et le trouble récurrent dont la plupart des épisodes sont des épisodes schizo-affectifs, type dépressif.

Comprend: Psychose schizo-affective, type dépressif
Psychose schizophréniforme, type dépressif

F25.2 Trouble schizo-affectif, type mixte

Comprend: Psychose schizophrénique et affective mixte
Schizophrénie cyclique

F25.8 Autres troubles schizo-affectifs

F25.9 Trouble schizo-affectif, sans précision

Comprend: Psychose schizo-affective SAI

F28 Autres troubles psychotiques non organiques

Note: Troubles délirants ou hallucinatoires ne justifiant pas un diagnostic de schizophrénie (F20.-), de trouble délirant persistant (F22.-), de trouble psychotique aigu et transitoire (F23.-), d' épisode maniaque, type psychotique (F30.2), ni d' épisode dépressif grave, type psychotique (F32.3).

Comprend: Psychose hallucinatoire chronique

F29 Psychose non organique, sans précision

Comprend: Psychose SAI
À l' exclusion de: psychose organique ou symptomatique SAI (F09)
trouble mental SAI (F99)

Troubles de l' humeur [affectifs] (F30-F39)

Note: Ce groupe réunit les troubles dans lesquels la perturbation fondamentale est un changement des affects ou de l' humeur, dans le sens d' une dépression (avec ou sans anxiété associée) ou d' une élation. Le changement de l' humeur est habituellement accompagné d' une modification du niveau global d' activité, et la plupart des autres symptômes sont soit secondaires à ces changements de l' humeur et de l' activité, soit facilement compréhensibles dans leur contexte. La plupart de ces troubles ont tendance à être récurrents, et la survenue des épisodes individuels peut souvent être mise en relation avec des situations ou des événements stressants.

F30 Épisode maniaque

Note: Toutes les subdivisions de cette catégorie s' appliquent exclusivement à un épisode isolé. Un épisode hypomaniaque ou maniaque survenant chez un sujet ayant présenté un ou plusieurs épisodes affectifs dans le passé (dépressif, hypomaniaque, maniaque ou mixte) doit conduire à un diagnostic de trouble affectif bipolaire (F31.-).

Comprend: trouble bipolaire, épisode maniaque isolé

F30.0 Hypomanie

Note: Trouble caractérisé par la présence d' une élévation légère, mais persistante, de l' humeur, de l' énergie et de l' activité, associée habituellement à un sentiment intense de bien-être et d' efficacité physique et psychique. Il existe souvent une augmentation de la sociabilité, du désir de parler, de la familiarité ou de l' énergie sexuelle, et une réduction du besoin de sommeil ; ces symptômes ne sont toutefois pas assez marqués pour entraver le fonctionnement professionnel ou pour entraîner un rejet social. L' euphorie et la sociabilité sont parfois remplacées par une irritabilité ou des attitudes vaniteuses ou grossières. Les perturbations de l' humeur et du comportement ne sont pas accompagnées d' hallucinations ou d' idées délirantes.

F30.1 Manie sans symptômes psychotiques

Note: Présence d' une élévation de l' humeur hors de proportion avec la situation du sujet, pouvant aller d' une jovialité insouciance à une agitation pratiquement incontrôlable. Cette élation s' accompagne d' une augmentation d' énergie, entraînant une hyperactivité, un désir de parler et une réduction du besoin de sommeil. L' attention ne peut être soutenue et il existe souvent une distractibilité importante. Le sujet présente souvent une augmentation de l' estime de soi avec idées de grandeur et surestimation de ses capacités. La levée des inhibitions sociales normales peut entraîner des conduites imprudentes, déraisonnables, inappropriées ou déplacées.

F30.2 Manie avec symptômes psychotiques

Note: Présence, associée au tableau clinique décrit en F30.1 , d' idées délirantes (habituellement de grandeur) ou d' hallucinations (habituellement à type de voix parlant directement au sujet), ou d' une agitation, d' une activité motrice excessive et d' une fuite des idées d' une gravité telle que le sujet devient incompréhensible ou hors d' état de communiquer normalement.

Comprend: Manie avec

- symptômes psychotiques congruents à l' humeur
- symptômes psychotiques incongruents à l' humeur

Stupeur maniaque

F30.8 Autres épisodes maniaques

- F30.9 Épisode maniaque, sans précision**
Comprend: Manie SAI
- F31 Trouble affectif bipolaire**
Note: Trouble caractérisé par deux épisodes ou plus au cours desquels l' humeur et le niveau d' activité du sujet sont profondément perturbés, tantôt dans le sens d' une élévation de l' humeur et d' une augmentation de l' énergie et de l' activité (hypomanie ou manie), tantôt dans le sens d' un abaissement de l' humeur et d' une réduction de l' énergie et de l' activité (dépression). Seulement les épisodes récurrents d' hypomanie ou de manie sont classés comme bipolaires.
Comprend: maniaque-dépression
maladie }
psychose } maniaque-dépressive
réaction }
- À l' exclusion de:* cyclothymie (F34.0)
trouble bipolaire, épisode maniaque isolé (F30.-)
- F31.0 Trouble affectif bipolaire, épisode actuel hypomaniaque**
Note: Le sujet est actuellement hypomaniaque, et a eu, dans le passé, au moins un autre épisode affectif (hypomaniaque, maniaque, dépressif ou mixte).
- F31.1 Trouble affectif bipolaire, épisode actuel maniaque sans symptômes psychotiques**
Note: Le sujet est actuellement maniaque, sans symptômes psychotiques (comme en F30.1), et il a eu, dans le passé, au moins un autre épisode affectif (hypomaniaque, maniaque, dépressif ou mixte).
- F31.2 Trouble affectif bipolaire, épisode actuel maniaque avec symptômes psychotiques**
Note: Le sujet est actuellement maniaque, avec symptômes psychotiques (comme en F30.2), et il a eu, dans le passé, au moins un autre épisode affectif (hypomaniaque, maniaque, dépressif ou mixte).
- F31.3 Trouble affectif bipolaire, épisode actuel de dépression légère ou moyenne**
Note: Le sujet est actuellement déprimé, comme au cours d' un épisode dépressif d' intensité légère ou moyenne (F32.0 ou F32.1), et il a eu, dans le passé, au moins un épisode hypomaniaque, maniaque ou mixte bien documenté.
- F31.4 Trouble affectif bipolaire, épisode actuel de dépression sévère sans symptômes psychotiques**
Note: Le sujet est actuellement déprimé, comme au cours d' un épisode dépressif d' intensité sévère sans symptômes psychotiques (F32.2), et il a eu, dans le passé, au moins un épisode hypomaniaque, maniaque ou mixte bien documenté.
- F31.5 Trouble affectif bipolaire, épisode actuel de dépression sévère avec symptômes psychotiques**
Note: Le sujet est actuellement déprimé, comme au cours d' un épisode dépressif d' intensité sévère avec symptômes psychotiques (F32.3), et il a eu, dans le passé, au moins un épisode hypomaniaque, maniaque ou mixte bien documenté.
- F31.6 Trouble affectif bipolaire, épisode actuel mixte**
Note: Le sujet a eu, dans le passé, au moins un épisode hypomaniaque, maniaque, dépressif ou mixte bien documenté, et l' épisode actuel est caractérisé soit par la présence simultanée de symptômes maniaques et dépressifs, soit par une alternance rapide de symptômes maniaques et dépressifs.
Comprend: Cycles rapides
À l' exclusion de: épisode affectif mixte isolé (F38.0)
- F31.7 Trouble affectif bipolaire, actuellement en rémission**
Note: Le sujet a eu, dans le passé, au moins un épisode hypomaniaque, maniaque ou mixte bien documenté, et au moins un autre épisode affectif (hypomaniaque, maniaque, dépressif ou mixte), mais sans aucune perturbation significative de l' humeur, ni actuellement, ni au cours des derniers mois. Les rémissions sous traitement prophylactique doivent être classées ici.
- F31.8 Autres troubles affectifs bipolaires**
Comprend: Épisodes maniaques récurrents SAI
Trouble bipolaire II
- F31.9 Trouble affectif bipolaire, sans précision**
Comprend: Maniaque-dépression SAI
- F32 Épisodes dépressifs**
Note: Dans les épisodes typiques de chacun des trois degrés de dépression : léger, moyen ou sévère, le sujet présente un abaissement de l' humeur, une réduction de l' énergie et une diminution de l' activité. Il existe une altération de la capacité à éprouver du plaisir, une perte d' intérêt, une diminution de l' aptitude à se concentrer, associées couramment à une fatigue importante, même après un effort minime. On observe habituellement des troubles du sommeil et une diminution de l' appétit. Il existe presque toujours une diminution de l' estime de soi et de la confiance en soi et, fréquemment, des idées de culpabilité ou de dévalorisation, même dans les formes légères. L' humeur dépressive ne varie guère d' un jour à l' autre ou selon les circonstances, et peut s' accompagner de symptômes dits « somatiques », par exemple d' une perte d' intérêt ou de plaisir, d' un réveil matinal précoce, plusieurs heures avant l' heure habituelle, d' une aggravation matinale de la dépression, d' un ralentissement psychomoteur important, d' une agitation, d' une perte d' appétit, d' une perte de poids et d' une perte de la libido. Le nombre et la sévérité des symptômes permettent de déterminer trois degrés de sévérité d' un épisode dépressif soit léger, moyen et sévère.
Comprend: épisodes uniques de
 - dépression psychogène
 - dépression réactionnelle
 - réaction dépressive

À l'exclusion de: associés à un trouble des conduites en F91.- (F92.0)
 dépression, sans diagnostic clinique (R45.2)
 sentiments de dépression (R45.2)
 trouble de l' adaptation (F43.2)
 trouble dépressif récurrent (F33.-)

F32.0 Épisode dépressif léger

Note: Au moins deux ou trois des symptômes cités plus haut sont habituellement présents. Ces symptômes s' accompagnent généralement d' un sentiment de détresse, mais le sujet reste, le plus souvent, capable de poursuivre la plupart de ses activités.

F32.1 Épisode dépressif moyen

Note: Au moins quatre des symptômes cités plus haut sont habituellement présents et le sujet éprouve des difficultés considérables à poursuivre ses activités usuelles.

F32.2 Épisode dépressif sévère sans symptômes psychotiques

Note: Épisode dépressif dans lequel plusieurs des symptômes dépressifs mentionnés ci-dessus, concernant typiquement une perte de l' estime de soi et des idées de dévalorisation ou de culpabilité, sont marqués et pénibles. Les idées et les gestes suicidaires sont fréquents, et plusieurs symptômes « somatiques » sont habituellement présents.

Comprend: Agitée }
 Majeure } dépression, épisode unique sans symptômes psychotiques
 Vitale }

F32.3 Épisode dépressif sévère avec symptômes psychotiques

Note: Épisode dépressif correspondant à la description d' un épisode dépressif sévère (F32.2), mais accompagné d' hallucinations, d' idées délirantes, d' un ralentissement psychomoteur ou d' une stupeur d' une gravité telle que les activités sociales habituelles sont impossibles. Il peut exister un danger vital en raison d' un suicide, d' une déshydratation ou d' une dénutrition. Les hallucinations et les idées délirantes peuvent être congruentes ou non congruentes à l' humeur.

Comprend: Épisodes uniques de
 • dépression majeure, avec symptômes psychotiques
 • dépression psychotique
 • psychose dépressive psychogène
 • psychose dépressive réactionnelle

F32.8 Autres épisodes dépressifs

Comprend: Dépression atypique
 Épisodes uniques d' une dépression « masquée » SAI

F32.9 Épisode dépressif, sans précision

Comprend: Dépression SAI
 Trouble dépressif SAI

F33 Trouble dépressif récurrent

Note: Trouble caractérisé par la survenue répétée d' épisodes dépressifs correspondant à la description d' un tel épisode (F32.-), en l' absence de tout antécédent d' épisodes indépendants d' exaltation de l' humeur et d' augmentation de l' énergie (manie). Le trouble peut toutefois comporter de brefs épisodes caractérisés par une légère élévation de l' humeur et une augmentation de l' activité (hypomanie), succédant immédiatement à un épisode dépressif, et parfois déclenchés par un traitement antidépresseur. Les formes graves du trouble dépressif récurrent (F33.2 et F33.3) présentent de nombreux points communs avec des concepts antérieurs comme ceux de dépression maniaco-dépressive, de mélancolie, de dépression vitale et de dépression endogène. Le premier épisode peut survenir à n' importe quel âge, de l' enfance à la vieillesse, le début peut être aigu ou insidieux et la durée peut varier de quelques semaines à de nombreux mois. Le risque de survenue d' un épisode maniaque ne peut jamais être complètement écarté chez un patient présentant un trouble dépressif récurrent, quel que soit le nombre d' épisodes dépressifs déjà survenus. Si un tel épisode maniaque se produit, le diagnostic doit être changé pour celui de trouble affectif bipolaire (F31.-).

Comprend: épisodes récurrents de
 • dépression psychogène
 • dépression réactionnelle
 • réaction dépressive
 trouble dépressif saisonnier

À l'exclusion de: épisodes dépressifs récurrents de courte durée (F38.1)

F33.0 Trouble dépressif récurrent, épisode actuel léger

Note: Trouble caractérisé par la survenue répétée d' épisodes dépressifs, l' épisode actuel étant léger (F32.0), en l' absence de tout antécédent de manie.

F33.1 Trouble dépressif récurrent, épisode actuel moyen

Note: Trouble caractérisé par la survenue répétée d' épisodes dépressifs, l' épisode actuel étant moyen (F32.1), en l' absence de tout antécédent de manie.

F33.2 Trouble dépressif récurrent, épisode actuel sévère sans symptômes psychotiques

Note: Trouble caractérisé par la survenue répétée d' épisodes dépressifs, l' épisode actuel étant sévère, sans symptômes psychotiques (F32.2), en l' absence de tout antécédent de manie.

Comprend: Dépression endogène sans symptômes psychotiques
 Dépression majeure récurrente, sans symptômes psychotiques
 Dépression vitale récurrente, sans symptômes psychotiques
 Psychose maniaco-dépressive, forme dépressive, sans symptômes psychotiques

F33.3 Trouble dépressif récurrent, épisode actuel sévère avec symptômes psychotiques

Note: Trouble caractérisé par la survenue répétée d' épisodes dépressifs, l' épisode actuel étant sévère, avec symptômes psychotiques (F32.3), en l' absence de tout épisode précédent de manie.

Comprend: Cycles rapides
Dépression endogène avec symptômes psychotiques
Épisodes récurrents sévères de

- dépression majeure, avec symptômes psychotiques
- dépression psychotique
- psychose dépressive psychogène
- psychose dépressive réactionnelle

Psychose maniaco-dépressive, forme dépressive, avec symptômes psychotiques

F33.4 **Trouble dépressif récurrent, actuellement en rémission**
Note: Le sujet a eu, dans le passé, deux épisodes dépressifs ou plus répondant aux descriptions données en F33.0 - F33.3 , mais ne présente aucun symptôme dépressif depuis plusieurs mois.

F33.8 **Autres troubles dépressifs récurrents**

F33.9 **Trouble dépressif récurrent, sans précision**
Comprend: Dépression unipolaire SAI

F34 **Troubles de l' humeur [affectifs] persistants**

Note: Troubles de l' humeur persistants et habituellement fluctuants, dans lesquels la plupart des épisodes individuels ne sont pas suffisamment sévères pour justifier un diagnostic d' épisode hypomaniaque ou d' épisode dépressif léger. Toutefois, étant donné qu' ils persistent pendant des années et parfois pendant la plus grande partie de la vie adulte du sujet, ils entraînent une souffrance et une incapacité considérables. Dans certains cas, des épisodes maniaques ou dépressifs récurrents ou uniques peuvent se surajouter à un état affectif persistant.

F34.0 **Cyclothymie**
Note: Instabilité persistante de l' humeur, comportant de nombreuses périodes de dépression ou d' exaltation légère (hypomanie), mais dont aucune n' est suffisamment sévère ou prolongée pour justifier un diagnostic de trouble affectif bipolaire (F31.-) ou de trouble dépressif récurrent (F33.-). Ce trouble se rencontre fréquemment dans la famille de sujets atteints d' un trouble affectif bipolaire. Certains sujets cyclothymiques sont eux-mêmes atteints ultérieurement d' un trouble affectif bipolaire.

Comprend: Personnalité cycloïde
Personnalité cyclothymique
Trouble de personnalité affective

F34.1 **Dysthymie**
Note: Abaissement chronique de l' humeur, persistant au moins plusieurs années, mais dont la sévérité est insuffisante, ou dont la durée des différents épisodes est trop brève, pour justifier un diagnostic de trouble dépressif récurrent, sévère, moyen ou léger (F33.-).

Comprend: Dépression anxieuse persistante
Dépression névrotique
Névrose dépressive
Trouble de la personnalité dépressive

À l' exclusion de: dépression anxieuse (légère ou non persistante) (F41.2)

F34.8 **Autres troubles de l' humeur [affectifs] persistants**

F34.9 **Trouble de l' humeur [affectif] persistant, sans précision**

F38 **Autres troubles de l' humeur [affectifs]**

Note: Tous les autres troubles de l' humeur dont la sévérité ou la durée est insuffisante pour justifier un classement en F30-F34 .

F38.0 **Autres troubles de l' humeur [affectifs] uniques**

Comprend: Épisode affectif mixte

F38.1 **Autres troubles de l' humeur [affectifs] récurrents**

Comprend: Épisodes dépressifs récurrents de courte durée

F38.8 **Autres troubles de l' humeur [affectifs] précisés**

F39 **Trouble de l' humeur [affectif], sans précision**

Comprend: Psychose affective SAI

Troubles névrotiques, troubles liés à des facteurs de stress et troubles somatoformes (F40-F48)

À l' exclusion de: associés à un trouble des conduites en F91.- (F92.8)

F40 **Troubles anxieux phobiques**

Note: Groupe de troubles dans lesquels une anxiété est déclenchée, exclusivement ou essentiellement, par certaines situations bien précises sans dangerosité actuelle. Ces situations sont de ce fait typiquement évitées ou endurées avec appréhension. Les préoccupations du sujet peuvent être centrées sur des symptômes individuels tels que des palpitations ou une impression d' évanouissement, et aboutissent souvent à une peur de mourir, de perdre le contrôle de soi ou de devenir fou. La simple évocation d' une situation phobogène déclenche habituellement une anxiété anticipatoire. L' anxiété phobique est souvent associée à une dépression. Pour déterminer s' il convient de faire deux diagnostics (anxiété phobique et épisode dépressif), ou un seul (anxiété phobique ou épisode dépressif), il faut tenir compte de l' ordre de survenue des troubles et des mesures thérapeutiques au moment de l' examen.

F40.0 **Agoraphobie**

CLASSIFICATION STATISTIQUE INTERNATIONALE DES MALADIES

- Note:* Groupe relativement bien défini de phobies concernant la crainte de quitter son domicile, la peur des magasins, des foules et des endroits publics, ou la peur de voyager seul en train, en autobus ou en avion. La présence d'un trouble panique est fréquente au cours des épisodes actuels ou antérieurs d'agoraphobie. Parmi les caractéristiques associées, on retrouve souvent des symptômes dépressifs ou obsessionnels, ainsi que des phobies sociales. Les conduites d'évitement sont souvent au premier plan de la symptomatologie et certains agoraphobes n'éprouvent que peu d'anxiété, car ils parviennent à éviter les situations phobogènes.
- Comprend:* Agoraphobie sans antécédents de trouble panique
Trouble panique avec agoraphobie
- F40.1 Phobies sociales**
- Note:* Crainte d'être dévisagé par d'autres personnes, entraînant un évitement des situations d'interaction sociale. Les phobies sociales envahissantes s'accompagnent habituellement d'une perte de l'estime de soi et d'une peur d'être critiqué. Les phobies sociales peuvent se manifester par un rougissement, un tremblement des mains, des nausées ou un besoin urgent d'uriner, le patient étant parfois convaincu que l'une ou l'autre de ces manifestations secondaires constitue le problème primaire. Les symptômes peuvent évoluer vers des attaques de panique.
- Comprend:* Anthropophobie
Névrose sociale
- F40.2 Phobies spécifiques (isolées)**
- Note:* Phobies limitées à des situations très spécifiques comme la proximité de certains animaux, les endroits élevés, les orages, l'obscurité, les voyages en avion, les espaces clos, l'utilisation des toilettes publiques, la prise de certains aliments, les soins dentaires, le sang ou les blessures. Bien que limitée, la situation phobogène peut déclencher, quand le sujet y est exposé, un état de panique, comme dans l'agoraphobie ou la phobie sociale.
- Comprend:* Acrophobie
Claustrophobie
Phobie simple
Phobies des animaux
- À l'exclusion de:* dysmorphophobie (non délirante) (F45.2)
nosophobie (F45.2)
- F40.8 Autres troubles anxieux phobiques**
- F40.9 Trouble anxieux phobique, sans précision**
- Comprend:* État phobique SAI
Phobie SAI
- F41 Autres troubles anxieux**
- Note:* Troubles caractérisés essentiellement par la présence de manifestations anxieuses qui ne sont pas déclenchées exclusivement par l'exposition à une situation déterminée. Ils peuvent s'accompagner de symptômes dépressifs ou obsessionnels, ainsi que de certaines manifestations traduisant une anxiété phobique, ces manifestations étant toutefois manifestement secondaires ou peu sévères.
- F41.0 Trouble panique [anxiété épisodique paroxystique]**
- Note:* Les caractéristiques essentielles de ce trouble sont des attaques récurrentes d'anxiété sévère (attaques de panique), ne survenant pas exclusivement dans une situation particulière ou dans des circonstances déterminées, et dont la survenue est, de ce fait, imprévisible. Comme dans d'autres troubles anxieux, les symptômes dominants concernent la survenue brutale de palpitations, de douleur thoracique, de sensations d'étouffement, d'étourdissements et de sentiments d'irréalité (dépersonnalisation ou déréalisation). Il existe par ailleurs souvent aussi une peur secondaire de mourir, de perdre le contrôle de soi ou de devenir fou. On ne doit pas faire un diagnostic principal de trouble panique quand le sujet présente un trouble dépressif au moment de la survenue des attaques de panique ; les attaques de panique sont, dans ce cas, probablement secondaires à la dépression.
- Comprend:* Attaque de panique
État de panique
- À l'exclusion de:* trouble panique avec agoraphobie (F40.0)
- F41.1 Anxiété généralisée**
- Note:* Anxiété généralisée et persistante qui ne survient pas exclusivement, ni même de façon préférentielle, dans une situation déterminée (l'anxiété est « flottante »). Les symptômes dominants sont variables, mais le patient se plaint de nervosité permanente, de tremblements, de tension musculaire, de transpiration, d'un sentiment de « tête légère », de palpitations, d'étourdissements et d'une gêne épigastrique. Par ailleurs, le sujet a souvent peur que lui-même ou l'un de ses proches tombe malade ou ait un accident.
- Comprend:* État anxieux
Névrose d'angoisse
Réaction anxieuse
- À l'exclusion de:* neurasthénie (F48.0)
- F41.2 Trouble anxieux et dépressif mixte**
- Note:* Cette catégorie doit être utilisée quand le sujet présente à la fois des symptômes anxieux et des symptômes dépressifs, sans prédominance nette des uns ou des autres, et sans que l'intensité des uns ou des autres soit suffisante pour justifier un diagnostic séparé. Quand des symptômes anxieux et dépressifs sont présents simultanément avec une intensité suffisante pour justifier des diagnostics séparés, les deux diagnostics doivent être notés, et on ne fait pas un diagnostic de trouble anxieux et dépressif mixte.
- Comprend:* Dépression anxieuse (légère ou non persistante)
- F41.3 Autres troubles anxieux mixtes**
- Note:* Symptômes anxieux s'accompagnant de caractéristiques d'autres troubles cités en F42-F48 . Aucun symptôme, considéré séparément, n'est suffisamment grave pour justifier un diagnostic.
- F41.8 Autres troubles anxieux précisés**
- Comprend:* Hystérie d'angoisse

- F41.9 **Trouble anxieux, sans précision**
Comprend: Anxiété SAI
- F42 **Trouble obsessionnel-compulsif**
Note: Trouble caractérisé essentiellement par des idées obsédantes ou des comportements compulsifs récurrents. Les pensées obsédantes sont des idées, des représentations, ou des impulsions, faisant intrusion dans la conscience du sujet de façon répétitive et stéréotypée. En règle générale, elles gênent considérablement le sujet, lequel essaie souvent de leur résister, mais en vain. Le sujet reconnaît toutefois qu'il s'agit de ses propres pensées, même si celles-ci sont étrangères à sa volonté et souvent répugnantes. Les comportements et les rituels compulsifs sont des activités stéréotypées répétitives. Le sujet ne tire aucun plaisir direct de la réalisation de ces actes, lesquels, par ailleurs, n'aboutissent pas à la réalisation de tâches utiles en elles-mêmes. Le comportement compulsif a pour but d'empêcher un événement, dont la survenue est objectivement peu probable, impliquant souvent un malheur pour le sujet ou dont le sujet serait responsable. Le sujet reconnaît habituellement l'absurdité et l'inutilité de son comportement, et fait des efforts répétés pour supprimer celui-ci. Le trouble s'accompagne presque toujours d'une anxiété. Cette anxiété s'aggrave quand le sujet essaie de résister à son activité compulsive.
Comprend: névrose anankastique
névrose obsessionnelle-compulsive
À l'exclusion de: comportement obsessionnel-compulsif (R46.80)
personnalité obsessionnelle-compulsive (F60.5)
- F42.0 **Avec idées ou ruminations obsédantes au premier plan**
Note: Il peut s'agir d'idées, de représentations ou d'impulsions qui sont habituellement à l'origine d'un sentiment de détresse. Parfois, il s'agit d'hésitations interminables entre des alternatives qui s'accompagnent souvent d'une impossibilité à prendre des décisions banales mais nécessaires dans la vie courante. Il existe une relation particulièrement étroite entre ruminations obsédantes et dépression, et on ne fera un diagnostic de trouble obsessionnel-compulsif que si les ruminations surviennent ou persistent en l'absence d'un épisode dépressif.
- F42.1 **Avec comportements compulsifs [rituels obsessionnels] au premier plan**
Note: La plupart des comportements compulsifs concernent la propreté (en particulier le lavage des mains), des vérifications répétées pour éviter la survenue d'une situation qui pourrait devenir dangereuse, ou un souci excessif de l'ordre et du rangement. Le comportement du sujet est sous-tendu par une crainte consistant habituellement dans l'appréhension d'un danger, encouru ou provoqué par le sujet, et l'activité rituelle constitue un moyen inefficace ou symbolique pour écarter ce danger.
- F42.2 **Forme mixte, avec idées obsédantes et comportements compulsifs**
- F42.8 **Autres troubles obsessionnels-compulsifs**
- F42.9 **Trouble obsessionnel-compulsif, sans précision**
- F43 **Réaction à un facteur de stress sévère, et troubles de l'adaptation**
Note: Cette catégorie est différente des autres dans la mesure où sa définition ne repose pas exclusivement sur les symptômes et l'évolution, mais également sur l'un ou l'autre des deux facteurs étiologiques suivants : un événement particulièrement stressant entraînant une réaction aiguë à un facteur de stress, ou un changement particulièrement marquant dans la vie du sujet, comportant des conséquences désagréables et durables, et aboutissant à un trouble de l'adaptation. Des facteurs de stress psychosociaux relativement peu sévères parmi les événements de la vie (« life events ») peuvent précipiter la survenue ou influencer le tableau clinique d'un grand nombre de troubles classés ailleurs dans ce chapitre, mais il n'est pas toujours possible de leur attribuer un rôle étiologique, d'autant plus qu'il faut prendre en considération des facteurs de vulnérabilité, souvent idiosyncrasiques, propres à chaque individu. En d'autres termes, ces événements de la vie ne sont ni nécessaires ni suffisants pour expliquer la survenue et la nature du trouble observé. En revanche, on admet que les troubles réunis dans cette catégorie sont toujours la conséquence directe d'un facteur de stress aigu important ou d'un traumatisme persistant. Les événements stressants ou les circonstances pénibles persistantes constituent le facteur causal primaire et essentiel, en l'absence duquel le trouble ne serait pas survenu. Les troubles réunis dans ce chapitre peuvent ainsi être considérés comme des réponses inadaptées à un facteur de stress sévère ou persistant dans la mesure où ils interfèrent avec des mécanismes adaptatifs efficaces et conduisent ainsi à des problèmes dans la fonction sociale.
- F43.0 **Réaction aiguë à un facteur de stress**
Note: Trouble transitoire, survenant chez un individu ne présentant aucun autre trouble mental manifeste, à la suite d'un facteur de stress physique et psychique exceptionnel, et disparaissant habituellement en quelques heures ou en quelques jours. La survenue et la gravité d'une réaction aiguë à un facteur de stress sont influencées par des facteurs de vulnérabilité individuels et par la capacité du sujet à faire face à un traumatisme. La symptomatologie est typiquement mixte et variable et comporte initialement un état « d'hébétude » caractérisé par un certain rétrécissement du champ de la conscience et de l'attention, une impossibilité à intégrer des stimuli et une désorientation. Cet état peut être suivi d'un retrait croissant vis-à-vis de l'environnement (pouvant aller jusqu'à une stupeur dissociative - voir F44.2), ou d'une agitation avec hyperactivité (réaction de fuite ou fugue). Le trouble s'accompagne fréquemment des symptômes neuro-végétatifs d'une anxiété panique (tachycardie, transpiration, bouffées de chaleur). Les symptômes se manifestent habituellement dans les minutes suivant la survenue du stimulus ou de l'événement stressant et disparaissent en l'espace de deux à trois jours (souvent en quelques heures). Il peut y avoir une amnésie partielle ou complète (F44.0) de l'épisode. Quand les symptômes persistent, il convient d'envisager un changement de diagnostic.
Comprend: Choc psychique
État de crise
Fatigue de combat
Réaction aiguë à une crise
Réaction aiguë au stress
- F43.1 **État de stress post-traumatique**

Note: Ce trouble constitue une réponse différée ou prolongée à une situation ou à un événement stressant (de courte ou de longue durée), exceptionnellement menaçant ou catastrophique et qui provoquerait des symptômes évidents de détresse chez la plupart des individus. Des facteurs prédisposants, tels que certains traits de personnalité (par exemple compulsive, asthénique) ou des antécédents de type névrotique, peuvent favoriser la survenue du syndrome ou aggraver son évolution ; ces facteurs ne sont pas toutefois nécessaires ou suffisants pour expliquer la survenue du syndrome. Les symptômes typiques comprennent la reviviscence répétée de l'événement traumatique, dans des souvenirs envahissants (« flashbacks »), des rêves ou des cauchemars ; ils surviennent dans un contexte durable « d'anesthésie psychique » et d'émoussement émotionnel, de détachement par rapport aux autres, d'insensibilité à l'environnement, d'anhédonie et d'évitement des activités ou des situations pouvant réveiller le souvenir du traumatisme. Les symptômes précédents s'accompagnent habituellement d'un hyperéveil neuro-végétatif, avec hypervigilance, état de « qui-vive » et insomnie. Ils sont fréquemment associés à une anxiété, une dépression ou une idéation suicidaire. La période séparant la survenue du traumatisme et celle du trouble peut varier de quelques semaines à quelques mois. L'évolution est fluctuante, mais se fait vers la guérison dans la plupart des cas. Dans certains cas, le trouble peut présenter une évolution chronique, durer de nombreuses années et entraîner une modification durable de la personnalité (F62.0).

Comprend: Névrose traumatique

F43.2 Troubles de l'adaptation

Note: État de détresse et de perturbation émotionnelle, entravant habituellement le fonctionnement et les performances sociales, survenant au cours d'une période d'adaptation à un changement existentiel important ou un événement stressant. Le facteur de stress peut entraver l'intégrité de l'environnement social du sujet (deuil, expériences de séparation) ou son système global de support social et de valeurs sociales (immigration, statut de réfugié); ailleurs, le facteur de stress est en rapport avec une période de transition ou de crise au cours du développement (scolarisation, naissance d'un enfant, échec dans la poursuite d'un but important, mise à la retraite). La prédisposition et la vulnérabilité individuelles jouent un rôle important dans la survenue et la symptomatologie d'un trouble de l'adaptation; on admet toutefois que le trouble ne serait pas survenu en l'absence du facteur de stress concerné. Les manifestations, variables, comprennent une humeur dépressive, une anxiété ou une inquiétude (ou l'association de ces troubles), un sentiment d'impossibilité à faire face, à faire des projets, ou à continuer dans la situation actuelle, ainsi qu'une certaine altération du fonctionnement quotidien. Elles peuvent s'accompagner d'un trouble de la conduite, en particulier chez les adolescents. La caractéristique essentielle de ce trouble peut consister en une réaction dépressive, de courte ou de longue durée, ou une autre perturbation des émotions et des conduites.

Comprend:
Choc culturel
Hospitalisme chez l'enfant
Réaction d'adaptation chez l'adolescent
Réaction de deuil

À l'exclusion de: angoisse de séparation de l'enfance (F93.0)

F43.8 Autres réactions à un facteur de stress sévère

F43.9 Réaction à un facteur de stress sévère, sans précision

F44 Troubles dissociatifs [de conversion]

Note: Les divers troubles dissociatifs ou de conversion ont en commun une perte partielle ou complète des fonctions normales d'intégration des souvenirs, de la conscience de l'identité ou des sensations immédiates et du contrôle des mouvements corporels. Toutes les variétés de troubles dissociatifs ont tendance à disparaître après quelques semaines ou mois, en particulier quand leur survenue est associée à un événement traumatique. L'évolution peut également se faire vers des troubles plus chroniques, en particulier des paralysies et des anesthésies, quand la survenue du trouble est liée à des problèmes ou des difficultés interpersonnelles insolubles. Dans le passé, ces troubles ont été classés comme divers types « d'hystérie de conversion ». On admet qu'ils sont psychogènes, dans la mesure où ils surviennent en relation temporelle étroite avec des événements traumatiques, des problèmes insolubles et insupportables, ou des relations interpersonnelles difficiles. Les symptômes traduisent souvent l'idée que se fait le sujet du tableau clinique d'une maladie physique. L'examen médical et les examens complémentaires ne permettent pas de mettre en évidence un trouble physique ou neurologique connu. Par ailleurs, on dispose d'arguments pour penser que la perte d'une fonction est, dans ce trouble, l'expression d'un conflit ou d'un besoin psychique. Les symptômes peuvent se développer en relation étroite avec un facteur de stress psychologique et ils surviennent souvent brusquement. Seuls les troubles impliquant soit une perturbation des fonctions physiques normalement sous le contrôle de la volonté, soit une perte des sensations sont inclus ici. Les troubles impliquant des manifestations douloureuses ou d'autres sensations physiques complexes faisant intervenir le système nerveux autonome, sont classés parmi les troubles somatoformes (F45.0). La possibilité de survenue, à une date ultérieure, d'un trouble physique ou psychiatrique grave, doit toujours être gardée à l'esprit.

Comprend:
hystérie
hystérie de conversion
psychose hystérique
réaction de conversion

À l'exclusion de: simulateur (Z76.5)

F44.0 Amnésie dissociative

Note: La caractéristique essentielle est une perte de la mémoire, concernant habituellement des événements importants récents, non due à un trouble mental organique, et trop importante pour être mise sur le compte d'une simple « mauvaise mémoire » ou d'une fatigue. L'amnésie concerne habituellement des événements traumatisants, tels que des accidents ou des deuils imprévus et elle est le plus souvent partielle et sélective. Une amnésie complète et généralisée est rare, et elle accompagne habituellement une fugue (F44.1). Dans ce cas, un diagnostic de fugue doit être posé. On ne doit pas faire ce diagnostic en présence d'un trouble cérébral organique, d'une intoxication, ou d'une fatigue extrême.

CLASSIFICATION STATISTIQUE INTERNATIONALE DES MALADIES

- À l'exclusion de: amnésie
- SAI (R41.3)
 - antérograde (R41.1)
 - rétrograde (R41.2)
- amnésie post-critique chez les épileptiques (G40.-)
syndrome amnésique induit par l' alcool ou d' autres substances psycho-actives (F10-F19 avec le quatrième caractère .6)
syndrome amnésique organique non alcoolique (F04)
- F44.1 Fugue dissociative**
Note: La fugue dissociative présente toutes les caractéristiques d' une amnésie dissociative et comporte, par ailleurs, un déplacement, en apparence motivé, dépassant le rayon du déplacement quotidien habituel. Bien qu' il existe une amnésie pour la période de la fugue, le comportement du sujet au cours de cette dernière peut paraître parfaitement normal à des observateurs sans lien avec le sujet.
- À l'exclusion de: fugue post-critique chez les épileptiques (G40 .-)
- F44.2 Stupeur dissociative**
Note: Le diagnostic de stupeur repose sur la présence d' une diminution importante ou d' une absence des mouvements volontaires et d' une réactivité normale à des stimuli externes tels que la lumière, le bruit, ou le toucher, mais l' examen clinique et les examens complémentaires ne mettent en évidence aucun élément en faveur d' une cause physique. Par ailleurs, on dispose d' arguments en faveur d' une origine psychogène du trouble, dans la mesure où il est possible de mettre en évidence des événements ou des problèmes stressants récents.
- À l'exclusion de: catatonie organique (F06.1)
stupeur
- SAI (R40.1)
 - catatonique (F20.2)
 - dépressive (F31-F33)
 - maniaque (F30.2)
- F44.3 États de transe et de possession**
Note: Troubles caractérisés par une perte transitoire de la conscience de sa propre identité, associée à une conservation parfaite de la conscience du milieu environnant. Sont à inclure ici uniquement les états de transe involontaires ou non désirés, survenant en dehors de situations admises dans le contexte religieux ou culturel du sujet.
- À l'exclusion de: états associés à
- intoxication par une substance psycho-active (F10-F19 avec le quatrième caractère .0)
 - schizophrénie (F20.-)
 - syndrome post-commotionnel (F07.2)
 - trouble organique de la personnalité (F07.0)
 - troubles psychotiques aigus et transitoires (F23.-)
- F44.4 Troubles moteurs dissociatifs**
Note: Dans les formes les plus fréquentes de ces troubles, il existe une perte de la capacité à bouger une partie ou la totalité d' un membre ou de plusieurs membres. Les manifestations de ce trouble peuvent ressembler à celles de pratiquement toutes les formes d' ataxie, d' apraxie, d' akinésie, d' aphonie, de dysarthrie, de dyskinésie, de convulsions ou de paralysie.
- Comprend:* Aphonie psychogène
Dysphonie psychogène
- F44.5 Convulsions dissociatives**
Note: Les convulsions dissociatives peuvent ressembler très étroitement aux mouvements que l' on observe au cours d' une crise épileptique ; toutefois, la morsure de la langue, les blessures dues à une chute ou la perte des urines sont rares ; par ailleurs, le trouble peut s' accompagner d' un état de stupeur ou de transe mais il ne s' accompagne pas d' une perte de la conscience.
- Comprend:* Crises hystériques (psychogènes)
Crises non épileptiques psychogènes
- F44.6 Anesthésie dissociative et pertes sensorielles**
Note: Les limites des territoires cutanés anesthésiés correspondent plus aux conceptions personnelles du patient sur le fonctionnement du corps qu' à des connaissances médicales. Il peut y avoir atteinte de certains types de sensibilité, avec conservation des autres, ne correspondant à aucune lésion neurologique connue. La perte de sensibilité peut s' accompagner de paresthésies. La perte de la vision ou de l' audition est rarement totale dans les troubles dissociatifs.
- Comprend:* Surdité psychogène
- F44.7 Trouble dissociatif [de conversion] mixte**
Comprend: Association de troubles précisés en F44.0-F44.6
- F44.8 Autres troubles dissociatifs [de conversion]**
Comprend: Confusion psychogène
État second psychogène
Personnalité multiple
Syndrome de Ganser
- F44.9 Trouble dissociatif [de conversion], sans précision**
- F45 Troubles somatoformes**
Note: La caractéristique essentielle est l' apparition de symptômes physiques associés à une quête médicale insistante, persistant en dépit de bilans négatifs répétés et de déclarations faites par les médecins selon lesquelles les symptômes n' ont aucune base organique. S' il existe un trouble physique authentique, ce dernier ne permet de rendre compte ni de la nature ou de la gravité des symptômes, ni de la détresse ou des préoccupations du sujet.

CLASSIFICATION STATISTIQUE INTERNATIONALE DES MALADIES

À l'exclusion de: arrachage des cheveux (F98.4)
dysfonctionnement sexuel, non dû à un trouble ou à une maladie organique (F52.-)
facteurs psychologiques et comportementaux associés à des maladies ou des troubles classés ailleurs (F54)
lallation (F80.0)
onychophagie (F98.8)
succion du pouce (F98.8)
syndrome de Gilles de la Tourette (F95.2)
tics (de l'enfance et de l'adolescence) (F95.-)
trichotillomanie (F63.3)
troubles dissociatifs (F44.-)
zézaiement (F80.8)

F45.0 Somatisation

Note: Les principales caractéristiques sont des symptômes physiques multiples, récurrents et variables dans le temps, persistant au moins deux ans. Dans la plupart des cas, les sujets entretiennent, depuis longtemps, des relations complexes avec les services médicaux, spécialisés et non spécialisés, et ont subi de nombreuses investigations ou interventions exploratrices négatives. Les symptômes peuvent renvoyer à n'importe quel système ou partie du corps. Le trouble a une évolution chronique et fluctuante, et s'accompagne souvent d'une altération du comportement social, interpersonnel et familial. Quand le trouble est de durée plus brève (moins de deux ans) et quand il se caractérise par des symptômes moins évidents, un diagnostic de trouble somatoforme indifférencié (F45.1) doit être posé.

Comprend: Syndrome de Briquet
Trouble psychosomatique multiple

À l'exclusion de: simulateur [simulation consciente] (Z76.5)

F45.1 Trouble somatoforme indifférencié

Note: Le diagnostic d'un trouble somatoforme indifférencié doit être envisagé devant des plaintes somatoformes multiples, variables dans le temps, persistantes, mais ne répondant pas au tableau clinique complet et typique d'une somatisation.

Comprend: Trouble psychosomatique indifférencié

F45.2 Trouble hypocondriaque

Note: La caractéristique essentielle de ce trouble est une préoccupation persistante concernant la présence éventuelle d'un ou de plusieurs troubles physiques graves et évolutifs. Il se traduit par des plaintes somatiques persistantes ou par une préoccupation durable concernant l'apparence physique. Des sensations et des signes physiques normaux ou anodins sont souvent interprétés par le sujet comme étant anormaux ou pénibles. L'attention du sujet se concentre habituellement sur un ou deux organes ou systèmes. Il existe souvent une dépression et une anxiété importantes, pouvant justifier un diagnostic supplémentaire.

Comprend: Dismorphophobie (non délirante)
Hypocondrie
Névrose hypocondriaque
Nosophobie
Peur d'une dysmorphie corporelle

À l'exclusion de: dysmorphophobie délirante (F22.8)
idées délirantes stables concernant le fonctionnement ou la forme du corps (F22.-)

F45.3 Dysfonctionnement neurovégétatif somatoforme

Note: Le patient attribue ses symptômes au trouble physique d'un système ou d'un organe innervé et contrôlé, en grande partie ou entièrement, par le système neurovégétatif : système cardiovasculaire, gastro-intestinal, respiratoire, et urogénital. Les symptômes sont habituellement de deux types, aucun des deux n'évoquant un trouble physique de l'organe ou du système concerné. Le premier type concerne des plaintes en rapport avec des signes objectifs d'un hyperfonctionnement neurovégétatif, par exemple des palpitations, une transpiration, des bouffées de chaleur ou de froid, des tremblements, ainsi que des manifestations traduisant une crainte et un sentiment de détresse quant à la présence possible d'un trouble physique. Le deuxième type concerne des plaintes subjectives non spécifiques et variables, par exemple des douleurs vagues, des sensations de brûlure, de lourdeur, d'oppression, de gonflement ou d'étirement, attribuées par le patient à un organe ou à un système spécifique.

Comprend: Asthénie neuro-circulatoire
Formes psychogènes (de) (du):

- aérophagie
- diarrhée
- dyspepsie
- dysurie
- flatulence
- hoquet
- hyperventilation
- mictions fréquentes
- spasme du pylore
- syndrome de l'intestin irritable
- toux

Névrose cardiaque
Névrose gastrique
Syndrome de Da Costa

À l'exclusion de: facteurs psychologiques et comportementaux associés à des maladies ou des troubles classés ailleurs (F54)

F45.4 Syndrome douloureux somatoforme persistant

Note: La plainte essentielle concerne une douleur persistante, intense, s' accompagnant d' un sentiment de détresse, non expliquée entièrement par un processus physiologique ou un trouble physique et survenant dans un contexte de conflits émotionnels et de problèmes psycho-sociaux suffisamment importants pour constituer la cause essentielle du trouble selon le clinicien. Le trouble assure habituellement au patient une aide et une sollicitude accrues de la part de son entourage et des médecins. Une douleur considérée comme psychogène mais survenant au cours d' un trouble dépressif ou d' une schizophrénie ne doit pas être classée ici.

Comprend: Céphalée psychogène
Mal de dos psychogène
Psychalgie
Trouble somatoforme douloureux

À l' exclusion de: céphalée de tension (G44.2)
douleur
• SAI (R52.9)
• aiguë (R52.0)
• chronique (R52.2)
• irréductible (R52.1)
mal de dos SAI (M54.9)

F45.8 Autres troubles somatoformes

Note: Tous les autres troubles des sensations, des fonctions et du comportement, non dus à un trouble physique, qui ne sont pas sous l' influence du système neurovégétatif, qui se rapportent à des systèmes ou à des parties du corps spécifiques, et qui sont étroitement liés d' un point de vue chronologique avec des événements ou des problèmes stressants.

Comprend: Grincement des dents (bruxisme)
Dysménorrhée
Dysphagie, y compris la "boule hystérique"
Prurit
Torticolis

} psychogène

F45.9 Trouble somatoforme, sans précision

Comprend: Trouble psychosomatique SAI

F48 Autres troubles névrotiques

F48.0 Neurasthénie

Note: Il existe des variations culturelles importantes dans les manifestations de ce trouble, qui comporte deux types essentiels, ayant de nombreux points communs. Dans le premier type, la caractéristique essentielle est une plainte concernant une fatigue accrue après des efforts mentaux, souvent associée à une certaine diminution des performances professionnelles et des capacités à faire face aux tâches quotidiennes. La fatigabilité mentale est décrite typiquement comme une distractibilité due à une intrusion désagréable d' associations et de souvenirs, une difficulté de concentration ou une pensée globalement inefficace. Dans le deuxième type, l' accent est mis sur des sensations de faiblesse corporelle ou physique et un sentiment d' épuisement après des efforts minimes, associés à des courbatures, des douleurs musculaires et une difficulté à se détendre. Les deux types comportent habituellement plusieurs autres sensations physiques désagréables, telles que des sensations vertigineuses, des céphalées de tension et une impression d' instabilité globale. Il existe par ailleurs souvent une inquiétude concernant une dégradation de la santé mentale et physique, une irritabilité, une anhédonie et des degrés variables de dépression et d' anxiété mineures. Le sommeil est souvent perturbé lors de la phase initiale et du milieu mais une hypersomnie peut aussi être présente.

Comprend: Syndrome de fatigue
Utiliser un code supplémentaire pour identifier une maladie physique antérieure.

À l' exclusion de: asthénie SAI (R53)
malaise et fatigue (R53)
psychasthénie (F48.8)
surmenage (Z73.0)
syndrome de fatigue post-virale (G93.3)

F48.1 Syndrome de dépersonnalisation-déréalisation

Note: Trouble rare, au cours duquel le sujet se plaint spontanément d' une altération qualitative de son activité mentale, de son corps et de son environnement, ceux-ci étant perçus comme irréels, lointains ou « robotisés ». Les plaintes concernant une perte des émotions et une impression d' étrangeté ou de détachement par rapport à ses pensées, à son corps, ou le monde réel, constituent les plus fréquentes des multiples manifestations caractérisant ce trouble. En dépit de la nature dramatique de ce type d' expérience, le sujet est conscient de la non-réalité du changement. L' orientation est normale et les capacités d' expression émotionnelle intactes. Des symptômes de dépersonnalisation-déréalisation peuvent survenir dans le contexte d' un trouble schizophrénique, dépressif, phobique ou obsessionnel-compulsif identifiable. Dans de tels cas, le diagnostic doit être celui du trouble principal.

F48.8 Autres troubles névrotiques précisés

Comprend: Névrose professionnelle, y compris la crampe des écrivains
Névrose psychasthénique
Psychasthénie
Syncope psychogène
Syndrome de Dhat

F48.9 Trouble névrotique, sans précision

Comprend: Névrose SAI

Syndromes comportementaux associés à des perturbations physiologiques et à des facteurs physiques (F50-F59)

- F50 Troubles de l' alimentation**
À l' exclusion de: alimentation
 • difficultés et inadaptation de (R63.3)
 • troubles du nourrisson et de l' enfant (F98.2)
 anorexie SAI (R63.0)
 polyphagie (R63.2)
- F50.0 Anorexie mentale**
Note: Trouble caractérisé par une perte de poids intentionnelle, induite et maintenue par le patient. Il survient habituellement chez une adolescente ou une jeune femme, mais il peut également survenir chez un adolescent ou un jeune homme, tout comme chez un enfant proche de la puberté ou une femme plus âgée jusqu' à la ménopause. Le trouble est associé à une psychopathologie spécifique qui consiste en l' intrusion persistante d' une idée surinvestie : la peur de grossir et d' avoir un corps flasque. Les sujets s' imposent à eux-mêmes un poids faible. Il existe habituellement une dénutrition de gravité variable s' accompagnant de modifications endocriniennes et métaboliques secondaires et de perturbations des fonctions physiologiques. Les symptômes comprennent une restriction des choix alimentaires, une pratique excessive d' exercices physiques, des vomissements provoqués et l' utilisation de laxatifs, de coupe-faim et de diurétiques.
À l' exclusion de: perte de l' appétit (R63.0)
 • psychogène (F50.8)
- F50.1 Anorexie mentale atypique**
Note: Troubles qui comportent certaines caractéristiques de l' anorexie mentale, mais dont le tableau clinique global ne justifie pas ce diagnostic. Exemple : l' un des symptômes-clés, telle une aménorrhée ou une peur importante de grossir, peut manquer alors qu' il existe une perte de poids nette et un comportement visant à réduire le poids. On ne doit pas faire ce diagnostic quand un trouble physique connu pour entraîner une perte de poids est associé.
- F50.2 Boulimie (bulimia nervosa)**
Note: Syndrome caractérisé par des accès répétés d' hyperphagie et une préoccupation excessive du contrôle du poids corporel, conduisant à une alternance d' hyperphagie et de vomissements ou d' utilisation de laxatifs. Ce trouble comporte de nombreuses caractéristiques de l' anorexie mentale, par exemple une préoccupation excessive par les formes corporelles et le poids. Les vomissements répétés peuvent provoquer des perturbations électrolytiques et des complications physiques. Dans les antécédents, on retrouve souvent, mais pas toujours, un épisode d' anorexie mentale, survenu de quelques mois à plusieurs années plus tôt.
Comprend: Boulimie SAI
 Hyperorexia nervosa
- F50.3 Boulimie atypique**
Note: Troubles qui comportent certaines caractéristiques de la boulimie, mais dont le tableau clinique global ne justifie pas ce diagnostic. Exemple : accès hyperphagiques récurrents et utilisation excessive de laxatifs sans changement significatif de poids, ou sans préoccupation excessive des formes ou du poids corporels.
- F50.4 Hyperphagie associée à d' autres perturbations psychologiques**
Note: Hyperphagie due à des événements stressants, tels que deuil, accident, accouchement, etc.
Comprend: Hyperphagie psychogène
À l' exclusion de: obésité (E66.-)
- F50.5 Vomissements associés à d' autres perturbations psychologiques**
Note: Vomissements répétés survenant au cours d' un trouble dissociatif (F45.2) et d' un trouble hypochondriaque (F45.2), et qui ne sont pas exclusivement imputables à l' une des affections classées en dehors de ce chapitre.
Comprend: Vomissements psychogènes
 Utiliser un code supplémentaire (O21.-) pour identifier les vomissements incoercibles au cours de la grossesse.
À l' exclusion de: nausée (R11)
 vomissements SAI (R11)
- F50.8 Autres troubles de l' alimentation**
Comprend: Perte d' appétit psychogène
 Pica de l' adulte
À l' exclusion de: pica du nourrisson et de l' enfant (F98.3)
- F50.9 Trouble de l' alimentation, sans précision**
- F51 Troubles du sommeil non organiques**
Note: Dans de nombreux cas, une perturbation du sommeil est l' un des symptômes d' un autre trouble mental ou physique. Savoir si, chez un patient donné, un trouble du sommeil est une perturbation indépendante ou simplement l' une des manifestations d' un autre trouble classé, soit dans ce chapitre, soit dans d' autres chapitres, doit être précisé sur la base des éléments cliniques et de l' évolution, aussi bien qu' à partir de considérations et de priorités thérapeutiques au moment de la consultation. En règle générale, ce code doit être utilisé conjointement à d' autres diagnostics pertinents décrivant la psychopathologie et la physiopathologie impliquées dans un cas donné, quand la perturbation du sommeil est une des plaintes prépondérantes et quand elle est ressentie comme une affection en elle-même. Cette catégorie comprend uniquement les troubles du sommeil qui sont imputables à des facteurs émotionnels. Il ne comprend pas les troubles du sommeil imputables à des troubles physiques identifiables classés ailleurs.
À l' exclusion de: troubles du sommeil (organique) (G47.-)
- F51.0 Insomnie non organique**

CLASSIFICATION STATISTIQUE INTERNATIONALE DES MALADIES

- Note:* Affection dans laquelle la durée et la qualité du sommeil ne sont pas satisfaisantes ; qui persiste pendant une période prolongée ; il peut s'agir d'une difficulté d'endormissement, d'une difficulté à rester endormi ou d'un réveil matinal précoce. L'insomnie est un symptôme commun à de nombreux troubles mentaux ou physiques ; elle ne doit être classée ici, parallèlement au diagnostic principal, que lorsqu'elle domine le tableau clinique.
- À l'exclusion de: insomnie organique (G47.0)
- F51.1 Hypersomnie non organique**
- Note:* L'hypersomnie est un état défini soit par une somnolence diurne excessive et des attaques de sommeil (non expliquées par une durée inadéquate de sommeil), soit par des périodes de transition prolongées, lors du réveil, entre le sommeil et l'état d'éveil complet. En l'absence d'un facteur organique expliquant la survenue d'une hypersomnie, cet état est habituellement attribuable à un trouble mental.
- À l'exclusion de: hypersomnie (organique) (G47.1)
narcolepsie (G47.4)
- F51.2 Trouble du rythme veille-sommeil non dû à une cause organique**
- Note:* Absence de synchronisme entre l'horaire veille-sommeil propre à un individu et l'horaire veille-sommeil approprié à son environnement, le sujet se plaignant soit d'insomnie, soit d'hypersomnie.
- Comprend:* Inversion psychogène du
- rythme circadien
 - rythme du sommeil
 - rythme nyctéméral
- À l'exclusion de: troubles du cycle veille-sommeil d'origine organique (G47.2)
- F51.3 Somnambulisme**
- Note:* Altération de l'état de conscience tenant à la fois du sommeil et de la veille. Durant un épisode de somnambulisme, l'individu se lève du lit, habituellement au cours du premier tiers du sommeil nocturne et il déambule ; ces manifestations correspondent à un niveau réduit de vigilance, de réactivité et d'habileté motrice. Au réveil, le sujet ne garde habituellement aucun souvenir de l'épisode.
- F51.4 Terreurs nocturnes**
- Note:* Elles constituent des épisodes nocturnes au cours desquels une terreur et une panique extrêmes sont associées à une vocalisation intense, à une agitation motrice et à un hyperfonctionnement neuro-végétatif. L'individu s'assied ou se lève, habituellement durant le premier tiers du sommeil nocturne, avec un cri de terreur. Assez souvent, il court jusqu'à la porte comme s'il essayait de s'échapper ; en fait, il ne quitte que rarement sa chambre. Le souvenir de l'événement, s'il existe, est très limité (se réduisant habituellement à une ou deux images mentales fragmentaires).
- F51.5 Cauchemars**
- Note:* Expérience de rêve chargée d'anxiété ou de peur. Elle est accompagnée d'un souvenir très détaillé du contenu du rêve. Cette expérience de rêve est très intense et comporte habituellement comme thèmes des menaces pour l'existence, la sécurité et l'estime de soi. Assez souvent, les cauchemars ont tendance à se répéter avec des thèmes identiques ou similaires. Les épisodes typiques comportent un certain degré de décharge neuro-végétative, mais pas d'activité verbale ou motrice notable. Au réveil, le sujet devient rapidement alerte et bien orienté.
- Comprend:* Rêves d'angoisse
- F51.8 Autres troubles du sommeil non organiques**
- F51.9 Trouble du sommeil non organique, sans précision**
- Comprend:* Trouble émotionnel du sommeil SAI
- F52 Dysfonctionnement sexuel, non dû à un trouble ou à une maladie organique**
- Note:* Les dysfonctionnements sexuels regroupent les différents types de difficulté à avoir une relation sexuelle du type souhaité. La réponse sexuelle est un processus psychosomatique et, le plus souvent, des processus à la fois psychologiques et somatiques interviennent dans le déclenchement d'un trouble de la fonction sexuelle.
- À l'exclusion de: Dhat syndrome (F48.8)
- F52.0 Absence ou perte de désir sexuel**
- Note:* La perte du désir sexuel est le problème principal et n'est pas secondaire à d'autres difficultés sexuelles comme un défaut d'érection ou une dyspareunie.
- Comprend:* Baisse du désir sexuel
Frigidité
- F52.1 Aversion sexuelle et manque de plaisir sexuel**
- Note:* Soit la perspective d'une relation sexuelle déclenche une peur ou une anxiété telle que toute activité sexuelle est évitée (aversion sexuelle) soit les réponses sexuelles surviennent normalement et l'orgasme est ressenti mais il existe une absence de plaisir approprié (absence de plaisir sexuel).
- Comprend:* Anhédonie, sexuelle
- F52.2 Échec de la réponse génitale**
- Note:* Le problème principal chez les hommes est un trouble des fonctions érectiles (difficulté à développer ou à maintenir une érection adéquate pour un rapport satisfaisant). Chez les femmes, le problème principal est une sécheresse vaginale ou un manque de lubrification.
- Comprend:* Impuissance psychogène
Trouble de l'érection chez l'homme
Trouble de la réponse sexuelle chez la femme
- À l'exclusion de: impuissance d'origine organique (N48.4-)
- F52.3 Dysfonctionnement orgasmique**
- Note:* L'orgasme ne survient pas ou est nettement retardé.
- Comprend:* Anorgasmie psychogène
Inhibition de l'orgasme (femme) (homme)

- F52.4 Éjaculation précoce**
Note: Impossibilité de contrôler suffisamment l'éjaculation pour que les deux partenaires trouvent du plaisir dans les rapports sexuels.
- F52.5 Vaginisme non organique**
Note: Spasme des muscles du plancher pelvien qui entourent le vagin, provoquant l'occlusion de l'ouverture vaginale. L'intromission est impossible ou douloureuse.
Comprend: Vaginisme psychogène
À l'exclusion de: vaginisme (organique) (N94.2)
- F52.6 Dyspareunie non organique**
Note: La dyspareunie (ou douleur durant les relations sexuelles) survient tant chez la femme que chez l'homme. Elle peut souvent être attribuée à une cause pathologique locale et doit alors être classée dans la rubrique de l'affection pathologique en cause. Cette catégorie doit être utilisée uniquement lorsqu'il n'y a pas un autre dysfonctionnement sexuel primaire non organique (par exemple, vaginisme ou sécheresse vaginale).
Comprend: Dyspareunie psychogène
À l'exclusion de: dyspareunie (organique) (N94.1)
- F52.7 Activité sexuelle excessive**
Comprend: Nymphomanie
 Satyriasis
- F52.8 Autres dysfonctionnements sexuels, non dus à un trouble ou à une maladie organique**
- F52.9 Dysfonctionnement sexuel non dû à un trouble ou à une maladie organique, sans précision**
- F53 Troubles mentaux et du comportement associés à la puerpéralité, non classés ailleurs**
Note: Classer ici uniquement des troubles mentaux associés à la puerpéralité qui apparaissent durant les six premières semaines après l'accouchement et qui ne répondent pas aux critères d'un autre trouble classé ailleurs dans ce chapitre, soit parce que les informations disponibles ne sont pas suffisantes, soit parce qu'ils présentent des caractéristiques cliniques supplémentaires particulières ne permettant pas de les classer ailleurs de façon appropriée.
- F53.0 Troubles mentaux et du comportement légers associés à la puerpéralité, non classés ailleurs**
Comprend: Dépression
 - après un accouchement SAI
 - post-partum SAI
- F53.1 Troubles mentaux et du comportement sévères associés à la puerpéralité, non classés ailleurs**
Comprend: Psychose puerpérale SAI
- F53.8 Autres troubles mentaux et du comportement associés à la puerpéralité, non classés ailleurs**
- F53.9 Trouble mental de la puerpéralité, sans précision**
- F54 Facteurs psychologiques et comportementaux associés à des maladies ou des troubles classés ailleurs**
Note: Cette catégorie doit être utilisée pour enregistrer la présence de facteurs psychologiques ou comportementaux supposés avoir joué un rôle majeur dans la survenue d'un trouble physique classable dans l'un des autres chapitres. Les perturbations psychiques attribuables à ces facteurs sont habituellement légères, mais souvent persistantes (par exemple, une inquiétude, un conflit émotionnel, une appréhension) et leur présence ne justifie pas un diagnostic de l'une quelconque des catégories décrites dans ce chapitre.
Comprend: Facteurs psychologiques influençant une affection physique
 - Exemples d'utilisation de cette catégorie
 - asthme F54 et J45.-
 - dermite F54 et L23-L25
 - recto-colite hémorragique F54 et K51.-
 - syndrome de l'intestin irritable F54 et K58.-
 - ulcère gastrique F54 et K25.-
 - urticaire F54 et L50.-*À l'exclusion de:* Utiliser un code supplémentaire pour identifier le trouble physique associé.
 céphalée dite de tension (G44.2)
- F55 Abus de substances n'entraînant pas de dépendance**
Note: Des spécialités pharmaceutiques et des remèdes populaires très divers peuvent être impliqués. Trois groupes sont particulièrement importants : a) des médicaments psychotropes n'entraînant pas de dépendance tels les antidépresseurs, b) les laxatifs, et c) des analgésiques pouvant être achetés sans prescription médicale, tels que l'aspirine et le paracétamol.
 L'utilisation persistante de ces substances entraîne fréquemment des contacts excessifs avec des professionnels de la santé ou leurs équipes et s'accompagne parfois d'effets physiques nocifs induits par les substances. Les sujets s'opposent souvent aux tentatives faites pour déconseiller ou interdire l'utilisation du produit. En ce qui concerne les laxatifs et les analgésiques, les sujets peuvent ne pas tenir compte des avertissements relatifs aux complications physiques, telles qu'un dysfonctionnement rénal ou des perturbations électrolytiques (voire à la survenue de celles-ci). Alors que le patient a habituellement une appétence manifeste pour la substance, il ne présente pas de symptômes de dépendance ou de sevrage comme dans le cas des substances psycho-actives précisées en F10-F19 .
Comprend: Abus de
 - antiacides
 - préparations à base de plantes ou remèdes populaires
 - stéroïdes ou hormones
 - vitamines
 Prise régulière de laxatifs

À l'exclusion de: abus de substances psycho-actives (F10-F19)

F59 **Syndromes comportementaux non précisés associés à des perturbations physiologiques et à des facteurs physiques**

Comprend: Dysfonctionnement physiologique psychogène SAI

Troubles de la personnalité et du comportement chez l'adulte (F60-F69)

Note: Ce groupe comprend divers états et types de comportement cliniquement significatifs qui ont tendance à persister et qui sont l'expression de la manière caractéristique de vivre de l'individu et de sa façon d'établir des rapports avec lui-même et avec autrui. Certains de ces états et types de comportement apparaissent précocement au cours du développement individuel sous l'influence conjointe de facteurs constitutionnels et sociaux, tandis que d'autres sont acquis plus tard dans la vie. Les troubles spécifiques de la personnalité (F60.-), les troubles mixtes et autres de la personnalité (F61.-), et les modifications durables de la personnalité (F62.-) représentent des modalités de comportement profondément enracinées et durables, consistant en des réactions inflexibles à des situations personnelles et sociales de nature très variée. Ces troubles représentent des déviations soit extrêmes soit significatives des perceptions, des pensées, des sensations et particulièrement des relations avec autrui par rapport à celles d'un individu moyen d'une culture donnée. De tels types de comportement sont généralement stables et englobent de multiples domaines du comportement et du fonctionnement psychologique. Ils sont souvent, mais pas toujours, associés à une souffrance subjective et à une altération du fonctionnement social d'intensité variable.

F60 **Troubles spécifiques de la personnalité**

Note: Il s'agit de perturbations sévères de la personnalité et des tendances comportementales de l'individu, non directement imputables à une maladie, une lésion, ou une autre atteinte cérébrale, ou à un autre trouble psychiatrique. Ces perturbations concernent habituellement plusieurs secteurs de la personnalité ; elles s'accompagnent en général d'un bouleversement personnel et social considérable, apparaissent habituellement durant l'enfance ou l'adolescence et persistent pendant tout l'âge adulte.

F60.0 **Personnalité paranoïaque**

Note: Trouble de la personnalité caractérisé par une sensibilité excessive aux rebuffades, un refus de pardonner les insultes, un caractère soupçonneux, une tendance à fausser les événements en interprétant les actions impartiales ou amicales d'autrui comme hostiles ou méprisantes, une suspicion répétée, sans justification, en ce qui concerne la fidélité de son conjoint ou partenaire sexuel et un sens tenace et agressif de ses propres droits. Il peut exister une tendance à une surévaluation de sa propre importance et souvent une référence excessive à sa propre personne.

Comprend: Personnalité

- fanatique
- paranoïaque
- paranoïaque expansive
- paranoïaque sensitive
- quérulente

À l'exclusion de: état paranoïaque (F22.0)
paranoïa (F22.0)
• quérulente (F22.8)
psychose paranoïde (F20.0)
schizophrénie paranoïde (F22.0)

F60.1 **Personnalité schizoïde**

Note: Trouble de la personnalité caractérisé par un retrait des contacts (sociaux, affectifs ou autres), une préférence pour la fantaisie, les activités solitaires et l'introspection. Il existe une limitation à exprimer ses sentiments et à éprouver du plaisir.

À l'exclusion de: schizophrénie (F20.-)
syndrome d'Asperger (F84.5)
trouble délirant (F22.0)
trouble schizoïde de l'enfance (F84.5)
trouble schizotypique (F21)

F60.2 **Personnalité dyssociale**

Note: Trouble de la personnalité caractérisé par un mépris des obligations sociales et une indifférence froide pour autrui. Il y a un écart considérable entre le comportement et les normes sociales établies. Le comportement n'est guère modifié par les expériences vécues, y compris par les sanctions. Il existe une faible tolérance à la frustration et un abaissement du seuil de décharge de l'agressivité y compris de la violence ; il y a une tendance à blâmer autrui ou à justifier un comportement amenant le sujet à entrer en conflit avec la société par des rationalisations plausibles.

Comprend: Trouble de la personnalité

- amonale
- antisociale
- asociale
- psychopathique
- sociopathique

À l'exclusion de: personnalité émotionnellement labile (F60.3)
troubles des conduites (F91.-)

F60.3 **Personnalité émotionnellement labile**

Note: Trouble de la personnalité caractérisé par une tendance nette à agir de façon impulsive et sans considération pour les conséquences possibles, une humeur imprévisible et capricieuse. Ce trouble est caractérisé par une tendance aux explosions émotionnelles et une difficulté à contrôler les comportements impulsifs. Une tendance à adopter un comportement querelleur et à entrer en conflit avec les autres, particulièrement lorsque les actes impulsifs sont contrariés ou empêchés, est aussi observée. Deux types peuvent être distingués : le type impulsif, caractérisé principalement par une instabilité émotionnelle et un manque de contrôle des impulsions, et le type borderline, caractérisé en outre par des perturbations de l' image de soi, de l' établissement de projets et des préférences personnelles, par un sentiment chronique de vide intérieur, par des relations interpersonnelles intenses et instables et par une tendance à adopter un comportement auto-destructeur, comprenant des tentatives de suicide et des gestes suicidaires.

Comprend: Trouble de la personnalité

- agressive
- borderline
- explosive

À l' exclusion de: personnalité dyssociale (F60.2)

F60.4 Personnalité histrionique

Note: Trouble de la personnalité caractérisé par une affectivité superficielle et labile, une dramatisation, un théâtralisme, une expression exagérée des émotions, une suggestibilité, un égocentrisme, une auto-complaisance, un manque de considération pour autrui, une tendance à être facilement blessé, un besoin d' excitation et un désir permanent d' être apprécié et d' être l' objet d' attention.

Comprend: Trouble de la personnalité

- hystérique
- psycho-infantile

F60.5 Personnalité anankastique

Note: Trouble de la personnalité caractérisé par un sentiment de doute, un perfectionnisme, une scrupulosité, des vérifications et des préoccupations pour les détails, un entêtement, une prudence et une rigidité excessives. Le trouble peut s' accompagner de pensées ou d' impulsions répétitives et intrusives n' atteignant pas la sévérité d' un trouble obsessionnel-compulsif.

Comprend: Trouble de la personnalité

- compulsive
- obsessionnelle
- obsessionnelle-compulsive

À l' exclusion de: trouble obsessionnel-compulsif (F42.-)

F60.6 Personnalité anxieuse [évitante]

Note: Trouble de la personnalité caractérisé par un sentiment de tension et d' appréhension, d' insécurité et d' infériorité. Il existe un désir perpétuel d' être aimé et accepté, une hypersensibilité à la critique et au rejet, une réticence à nouer des relations et une tendance à éviter certaines activités en raison d' une exagération des dangers ou des risques potentiels de situations banales.

F60.7 Personnalité dépendante

Note: Trouble de la personnalité caractérisé par une tendance systématique à laisser passivement autrui prendre les décisions, importantes ou mineures, le concernant, par une crainte d' être abandonné, des sentiments d' impuissance et d' incompetence, une soumission passive à la volonté d' autrui (par exemple de personnes plus âgées) et une difficulté à faire face aux exigences de la vie quotidienne. Un manque d' énergie peut se manifester dans le domaine intellectuel ou émotionnel ; il existe souvent une tendance à rejeter la responsabilité sur autrui.

Comprend: Trouble de la personnalité

- à conduite d' échec
- asthénique
- inadéquate
- passive

F60.8 Autres troubles spécifiques de la personnalité

Comprend: Trouble de la personnalité

- de type « haltlose »
- excentrique
- immature
- narcissique
- passive-agressive
- psycho-névrotique

F60.9 Trouble de la personnalité, sans précision

Comprend: Névrose de caractère SAI
Personnalité pathologique SAI

F61 Troubles mixtes de la personnalité et autres troubles de la personnalité

Note: Cette catégorie concerne des troubles de la personnalité, souvent gênants, mais ne présentant pas les caractéristiques symptomatiques spécifiques de l' un des troubles décrits en F60.- . De ce fait, ces troubles sont souvent plus difficiles à diagnostiquer que les troubles en F60.- .

Comprend: Exemples

- modifications gênantes de la personnalité, non classables en F60.- ou F62.- , et considérées comme accessoires comparativement à un diagnostic principal de trouble affectif ou anxieux concomitant
- troubles mixtes de la personnalité avec présence de caractéristiques appartenant à plusieurs des troubles décrits en F60.- , mais sans prédominance d' un groupe déterminé de symptômes permettant de faire un diagnostic plus précis

À l' exclusion de: accentuation de certains traits de la personnalité (Z73.1)

- F62 Modification durable de la personnalité non attribuable à une lésion et une maladie cérébrales**
- Note:* Cette catégorie concerne des anomalies de la personnalité et du comportement chez l'adulte, survenant en l'absence de troubles préalables de la personnalité et faisant suite à un facteur de stress, soit catastrophique, soit excessif et prolongé, ou à une maladie psychiatrique sévère. Ce diagnostic ne doit être porté que dans les cas où on a la preuve d'un changement manifeste et durable des modes de perception, de relation ou de pensée concernant l'environnement ou soi-même. La modification de la personnalité doit être significative et être associée à un comportement rigide et mal adapté, absent avant la survenue de l'événement pathogène. La modification ne doit pas être la manifestation directe d'un autre trouble mental ni un symptôme résiduel d'un trouble mental antérieur.
- À l'exclusion de:* trouble de la personnalité et du comportement dû à une affection, une lésion et un dysfonctionnement cérébraux (F07.-)
- F62.0 Modification durable de la personnalité après une expérience de catastrophe**
- Note:* Modification durable de la personnalité, persistant au moins deux ans, à la suite de l'exposition à un facteur de stress catastrophique. Le facteur de stress doit être d'une intensité telle qu'il n'est pas nécessaire de se référer à une vulnérabilité personnelle pour expliquer son effet profond sur la personnalité. Le trouble se caractérise par une attitude hostile ou méfiante envers le monde, un retrait social, des sentiments de vide ou de désespoir, par l'impression permanente d'être « sous tension », comme si on était constamment menacé, et par un détachement. Un état de stress post-traumatique (F43.1) peut précéder ce type de modification de la personnalité.
- Comprend:* Modification de la personnalité après:
- captivité prolongée avec une possibilité imminente de se faire tuer
 - désastres
 - expériences de camp de concentration
 - exposition prolongée à des situations mettant en danger la vie d'une personne, tel qu'être victime de terrorisme
 - torture prolongée
- À l'exclusion de:* état de stress post-traumatique (F43.1)
- F62.1 Modification durable de la personnalité après une maladie psychiatrique**
- Note:* Modification de la personnalité, persistant au moins deux ans, imputable à l'expérience traumatique d'une maladie psychiatrique sévère. Le changement ne peut pas s'expliquer par un trouble antérieur de la personnalité et doit être différencié d'une schizophrénie résiduelle et d'autres états morbides consécutifs à la guérison incomplète d'un trouble mental antérieur. Ce trouble se caractérise par une dépendance et une attitude de demande excessives vis-à-vis des autres, par la conviction d'avoir été transformé ou marqué par la maladie au point de ne pas parvenir à établir ou maintenir des relations interpersonnelles étroites et confiantes et de s'isoler socialement, par une passivité, une perte des intérêts et un engagement moindre dans les activités de loisir, par des plaintes persistantes de se sentir souffrant, parfois associées à des plaintes hypocondriaques et à un comportement de malade, par une humeur dysphorique ou labile non due à un trouble mental actuel ni aux symptômes affectifs résiduels d'un trouble mental antérieur, et par des problèmes à long terme du fonctionnement social et professionnel.
- F62.8 Autres modifications durables de la personnalité**
- Comprend:* Trouble de la personnalité lié à un syndrome algique chronique
- F62.9 Modification durable de la personnalité, sans précision**
- F63 Troubles des habitudes et des impulsions**
- Note:* Cette catégorie comprend certains troubles du comportement qui ne peuvent pas être classés sous d'autres rubriques. Ils sont caractérisés par des actes répétés, sans motivation rationnelle claire, incontrôlables, et qui vont généralement à l'encontre des intérêts du sujet lui-même et de ceux d'autres personnes. Le sujet indique que son comportement est sous l'emprise d'impulsions à agir. La cause de ces troubles n'est pas connue. Ils ont été regroupés en raison de certaines similitudes dans leur tableau clinique, non parce qu'ils ont en commun d'autres caractéristiques importantes.
- À l'exclusion de:* consommation abusive habituelle d'alcool ou de substances psycho-actives (F10-F19)
trouble des habitudes et des impulsions concernant le comportement sexuel (F65.-)
- F63.0 Jeu pathologique**
- Note:* Trouble consistant en des épisodes répétés et fréquents de jeu qui dominent la vie du sujet au détriment des valeurs et des obligations sociales, professionnelles, matérielles et familiales.
- Comprend:* Jeu compulsif
- À l'exclusion de:* jeu
- chez des personnalités dyssociales (F60.2)
 - et pari SAI (Z72.6)
- jeu excessif chez des patients maniaques (F30.-)
- F63.1 Tendance pathologique à allumer des incendies [pyromanie]**
- Note:* Trouble caractérisé par des actes ou tentatives multiples visant à mettre le feu aux objets et aux biens sans motif apparent, associé à des préoccupations idéiques persistantes concernant le feu ou l'incendie. Ce comportement s'accompagne souvent d'un état de tension croissante avant l'acte et d'une excitation intense immédiatement après.
- À l'exclusion de:* incendie volontaire (par) (au cours de)
- adulte présentant une personnalité dyssociale (F60.2)
 - intoxication par l'alcool ou une substance psycho-active (F10-F19 avec le quatrième caractère .0)
 - raison pour la mise en observation pour suspicion de trouble mental, éliminé (Z03.2)
 - schizophrénie (F20.-)
 - troubles des conduites (F91.-)
 - troubles mentaux organiques (F00-F09)
- F63.2 Tendance pathologique à commettre des vols [kleptomanie]**

CLASSIFICATION STATISTIQUE INTERNATIONALE DES MALADIES

- Note:* Trouble caractérisé par des impossibilités répétées à résister aux impulsions de vol d'objets. Les objets ne sont pas volés pour leur utilité immédiate ou leur valeur monétaire ; le sujet peut, au contraire, soit les jeter, soit les donner, soit encore les entasser. Ce comportement s'accompagne habituellement d'un état de tension croissante avant l'acte et d'un sentiment de satisfaction pendant et immédiatement après la réalisation de celui-ci.
- À l'exclusion de: troubles mentaux organiques (F00-F09)
vol à l'étalage comme raison pour la mise en observation pour suspicion de trouble mental, éliminé (Z03.2)
vol au cours d'un trouble dépressif (F31-F33)
- F63.3 Trichotillomanie**
Note: Trouble caractérisé par une perte visible des cheveux, causée par une impossibilité répétée de résister aux impulsions à s'arracher les cheveux. L'arrachage des cheveux est habituellement précédé par une sensation croissante de tension et suivi d'un sentiment de soulagement ou de satisfaction. On ne porte pas ce diagnostic quand le sujet présente une affection inflammatoire pré-existante du cuir chevelu, ou quand il s'arrache les cheveux à la suite d'idées délirantes ou d'hallucinations.
À l'exclusion de: mouvements stéréotypés avec arrachage des cheveux (F98.4)
- F63.8 Autres troubles des habitudes et des impulsions**
Note: Autres variétés de comportements inadaptés persistants et répétés, non secondaires à un syndrome psychiatrique reconnu. Le sujet ne parvient pas, de façon répétitive, à résister à des impulsions le poussant à adopter ce comportement, avec une période prodromique de tension suivie d'un sentiment de soulagement lors de la réalisation de l'acte.
Comprend: Trouble explosif intermittent
- F63.9 Trouble des habitudes et des impulsions, sans précision**
- F64 Troubles de l'identité sexuelle**
- F64.0 Transsexualisme**
Note: Il s'agit d'un désir de vivre et d'être accepté en tant que personne appartenant au sexe opposé. Ce désir s'accompagne habituellement d'un sentiment de malaise ou d'inadaptation par rapport à son sexe anatomique et du souhait de subir une intervention chirurgicale ou un traitement hormonal afin de rendre son corps aussi conforme que possible au sexe désiré.
- F64.1 Travestisme bivalent**
Note: Ce terme désigne le fait de porter des vêtements du sexe opposé pendant une partie de son existence, de façon à se satisfaire de l'expérience d'appartenir au sexe opposé, mais sans désir de changement de sexe plus permanent moyennant une transformation chirurgicale ; le changement de vêtements ne s'accompagne d'aucune excitation sexuelle.
Comprend: Trouble de l'identité sexuelle chez l'adulte ou l'adolescent, type non transsexuel
À l'exclusion de: travestisme fétichiste (F65.1)
- F64.2 Trouble de l'identité sexuelle de l'enfance**
Note: Trouble se manifestant habituellement pour la première fois dans la première enfance (et toujours bien avant la puberté), caractérisé par une souffrance intense et persistante relative au sexe assigné, accompagné d'un désir d'appartenir à l'autre sexe (ou d'une affirmation d'en faire partie). Les vêtements et les activités propres au sexe opposé et un rejet de son propre sexe sont des préoccupations persistantes. Il faut qu'il existe une perturbation profonde de l'identité sexuelle normale pour porter ce diagnostic ; il ne suffit pas qu'une fille soit simplement un « garçon manqué » ou qu'un garçon soit une « fille manquée ». Les troubles de l'identité sexuelle chez les individus pubères ou pré-pubères ne doivent pas être classés ici, mais en F66.-.
À l'exclusion de: orientation sexuelle égodystnique (F66.1)
trouble de la maturation sexuelle (F66.0)
- F64.8 Autres troubles de l'identité sexuelle**
- F64.9 Trouble de l'identité sexuelle, sans précision**
Comprend: Trouble du rôle sexuel SAI
- F65 Troubles de la préférence sexuelle**
Comprend: paraphilies
- F65.0 Fétichisme**
Note: Utilisation d'objets inanimés comme stimulus de l'excitation et de la satisfaction sexuelle. De nombreux fétiches sont des prolongements du corps, comme des vêtements ou des chaussures. D'autres exemples courants concernent une texture particulière comme le caoutchouc, le plastique ou le cuir. Les objets fétiches varient dans leur importance d'un individu à l'autre. Dans certains cas, ils servent simplement à renforcer l'excitation sexuelle, atteinte par ailleurs dans des conditions normales (par exemple le fait d'avoir un partenaire qui porte un vêtement particulier).
- F65.1 Travestisme fétichiste**
Note: Port de vêtements du sexe opposé, principalement dans le but d'obtenir une excitation sexuelle et de créer l'apparence d'une personne du sexe opposé. Le travestisme fétichiste se distingue du travestisme transsexuel par sa nette association avec une excitation sexuelle et par le besoin de se débarrasser des vêtements une fois l'orgasme atteint et l'excitation sexuelle retombée. Il peut survenir en tant que phase précoce du développement d'un transsexualisme.
Comprend: Fétichisme avec travestisme
- F65.2 Exhibitionnisme**
Note: Tendance récurrente ou persistante à exposer les organes génitaux à des étrangers (en général du sexe opposé) ou à des gens dans des endroits publics, sans désirer ou solliciter un contact plus étroit. Il y a habituellement, mais non constamment, excitation sexuelle au moment de l'exhibition et l'acte est, en général, suivi de masturbation.
- F65.3 Voyeurisme**

- Note:* Tendance récurrente ou persistante à observer des personnes qui se livrent à des activités sexuelles ou intimes comme le déshabillage. Cela survient sans que la personne observée sache qu'elle l'est et conduit généralement à une excitation sexuelle et à une masturbation.
- F65.4 Pédophilie**
Note: Préférence sexuelle pour les enfants, qu'il s'agisse de garçons, de filles, ou de sujets de l'un ou l'autre sexe, généralement d'âge prépubère ou au début de la puberté.
- F65.5 Sado-masochisme**
Note: Préférence pour une activité sexuelle qui implique douleur, humiliation ou asservissement. Si le sujet préfère être l'objet d'une telle stimulation, on parle de masochisme ; s'il préfère en être l'exécutant, il s'agit de sadisme. Souvent, un individu obtient l'excitation sexuelle par des comportements à la fois sadiques et masochistes.
Comprend: Masochisme
Sadisme
- F65.6 Troubles multiples de la préférence sexuelle**
Note: Parfois, une personne présente plusieurs anomalies de la préférence sexuelle sans qu'aucune d'entre elles soit au premier plan. L'association la plus fréquente regroupe le fétichisme, le travestisme et le sado-masochisme.
- F65.8 Autres troubles de la préférence sexuelle**
Note: Diverses autres modalités de la préférence et du comportement sexuel tels que le fait de dire des obscénités au téléphone, de se frotter à autrui dans des endroits publics comblés à la recherche d'une stimulation sexuelle, l'activité sexuelle avec un animal, l'emploi de la strangulation ou de l'anoxie pour augmenter l'excitation sexuelle.
Comprend: Frotteurisme
Nécrophilie
- F65.9 Trouble de la préférence sexuelle, sans précision**
Comprend: Déviation sexuelle SAI
- F66 Problèmes psychologiques et comportementaux associés au développement sexuel et à son orientation**
Note: L'orientation sexuelle en tant que telle ne doit pas être considérée comme une maladie.
- F66.0 Trouble de la maturation sexuelle**
Note: Le sujet est incertain quant à son identité sexuelle ou son orientation sexuelle et sa souffrance est responsable d'anxiété ou de dépression. La plupart du temps, cela survient chez des adolescents qui ne sont pas certains de leur orientation, homosexuelle, hétérosexuelle ou bisexuelle, ou chez des sujets qui, après une période d'orientation sexuelle apparemment stable (souvent dans une relation de longue durée) éprouvent un changement dans leur orientation sexuelle.
- F66.1 Orientation sexuelle égodystosique**
Note: Il n'existe pas de doute quant à l'identité ou la préférence sexuelle (hétérosexualité, homosexualité, bisexualité ou préférence pour les enfants), mais le sujet désire modifier cette identité ou cette préférence, en raison de troubles psychologiques et du comportement associés, et il peut chercher à se faire traiter pour changer.
- F66.2 Problème sexuel relationnel**
Note: L'identité ou l'orientation sexuelle (hétérosexuelle, homosexuelle ou bisexuelle) entraîne des difficultés dans l'établissement et le maintien de relations sexuelles avec un partenaire.
- F66.8 Autres troubles du développement psychosexuel**
- F66.9 Trouble du développement psychosexuel, sans précision**
- F68 Autres troubles de la personnalité et du comportement chez l'adulte**
- F68.0 Élaboration de symptômes physiques pour des raisons psychologiques**
Note: Symptômes physiques compatibles avec - et initialement dus à - un trouble, une maladie ou une incapacité physique, mais amplifiés ou entretenus par l'état psychique du patient. Le sujet réagit habituellement par un sentiment de détresse à la douleur ou à l'incapacité et redoute, parfois à juste titre, une persistance ou une aggravation de son incapacité ou de sa douleur.
Comprend: Névrose de compensation
- F68.1 Production intentionnelle ou simulation de symptômes ou d'une incapacité, soit physique soit psychologique [trouble factice]**
Note: Simulation répétée de symptômes, sans objectifs évidents, avec parfois auto-mutilation dans le but de provoquer des signes ou des symptômes. Les motifs ne sont pas clairs et sont probablement internes. Ils visent à obtenir un rôle de malade. Ils s'accompagnent souvent d'une perturbation nette de la personnalité et des relations.
Comprend: Hospitalisme
Patient itinérant
Syndrome de Münchhausen
À l'exclusion de: dermite factice (L98.1)
personne feignant d'être malade (avec une motivation évidente) (Z76.5)
- F68.8 Autres troubles précisés de la personnalité et du comportement chez l'adulte**
Comprend: Trouble caractériel SAI
Trouble relationnel SAI
- F69 Trouble de la personnalité et du comportement chez l'adulte, sans précision**

Note: Arrêt ou développement incomplet du fonctionnement mental, caractérisé essentiellement par une altération, durant la période du développement, des facultés qui déterminent le niveau global d' intelligence, c' est-à-dire des fonctions cognitives, du langage, de la motricité et des capacités sociales. Le retard mental peut accompagner un autre trouble mental ou physique ou survenir isolément.

Les degrés de retard mental sont habituellement déterminés par des tests d' intelligence normalisés. Ces derniers peuvent s' accompagner d' échelles évaluant l' adaptation sociale à un milieu donné. Ces mesures fournissent une estimation approximative du degré de retard mental. Le diagnostic dépendra également de l' évaluation globale des fonctions intellectuelles par un médecin compétent.

Les capacités intellectuelles et l' adaptation sociale peuvent changer et, même si elles sont très médiocres, être améliorées par une formation et une rééducation appropriées. Le diagnostic doit être basé sur les niveaux fonctionnels constatés.

Utiliser un code supplémentaire pour identifier les affections associées, par exemple l' autisme, un autre trouble du développement, une épilepsie, un trouble des conduites ou un handicap physique grave.

F70 Retard mental léger

Note: Q.I. de 50 à 69 (chez les adultes, âge mental de 9 à moins de 12 ans). Aboutira vraisemblablement à des difficultés scolaires. Beaucoup d' adultes seront capables de travailler et de maintenir de bonnes relations sociales, et de s' intégrer à la société.

Comprend: arriération mentale légère
pathologie mentale légère

F70.0 Retard mental léger avec déficience du comportement absente ou minime

F70.1 Retard mental léger, déficience significative du comportement, nécessitant une surveillance ou un traitement

F70.8 Retard mental léger, autres déficiences du comportement

F70.9 Retard mental léger, sans mention d' une déficience du comportement

F71 Retard mental moyen

Note: Q.I. de 35 à 49 (chez les adultes, âge mental de 6 à moins de 9 ans). Aboutira vraisemblablement à d' importants retards de développement dans l' enfance mais beaucoup peuvent acquérir des aptitudes scolaires et un certain degré d' indépendance et les capacités suffisantes pour communiquer. Les adultes auront besoin d' un soutien, de niveaux variés, pour travailler et vivre dans la communauté.

Comprend: arriération mentale moyenne

F71.0 Retard mental moyen avec déficience du comportement absente ou minime

F71.1 Retard mental moyen, déficience significative du comportement, nécessitant une surveillance ou un traitement

F71.8 Retard mental moyen, autres déficiences du comportement

F71.9 Retard mental moyen, sans mention d' une déficience du comportement

F72 Retard mental grave

Note: Q.I. de 20 à 34 (chez les adultes, âge mental de 3 à moins de 6 ans). Aboutira vraisemblablement à un besoin prolongé de soutien.

Comprend: arriération mentale grave

F72.0 Retard mental grave avec déficience du comportement absente ou minime

F72.1 Retard mental grave, déficience significative du comportement, nécessitant une surveillance ou un traitement

F72.8 Retard mental grave, autres déficiences du comportement

F72.9 Retard mental grave, sans mention d' une déficience du comportement

F73 Retard mental profond

Note: Q.I. au-dessous de 20 (chez les adultes, âge mental en dessous de 3 ans). Aboutit à une limitation très marquée des capacités de prendre soin de soi-même, de contrôler ses besoins naturels, de communiquer et de se déplacer.

Comprend: arriération mentale profonde

F73.0 Retard mental profond avec déficience du comportement absente ou minime

F73.1 Retard mental profond, déficience significative du comportement, nécessitant une surveillance ou un traitement

F73.8 Retard mental profond, autres déficiences du comportement

F73.9 Retard mental profond, sans mention d' une déficience du comportement

F78 Autres formes de retard mental

F78.0 Autre retard mental avec déficience du comportement absente ou minime

F78.1 Autre retard mental, déficience significative du comportement, nécessitant une surveillance ou un traitement

F78.8 Autre retard mental, autres déficiences du comportement

F78.9 Autre retard mental, sans mention d' une déficience du comportement

F79 Retard mental, sans précision

Comprend: Arriération mentale SAI
Débilité mentale SAI

F79.0 Retard mental non précisé avec déficience du comportement absente ou minime

F79.1	Retard mental non précisé, déficience significative du comportement, nécessitant une surveillance ou un traitement
F79.8	Retard mental non précisé, autres déficiences du comportement
F79.9	Retard mental non précisé, sans mention d' une déficience du comportement

Troubles du développement psychologique (F80-F89)

Note: Les troubles classés dans ce groupe ont en commun : a) un début obligatoirement dans la première ou la seconde enfance ; b) une altération ou un retard du développement de fonctions étroitement liées à la maturation biologique du système nerveux central ; et c) une évolution continue sans rémissions ni rechutes. Dans la plupart des cas, les fonctions atteintes concernent le langage, le repérage visuo-spatial et la coordination motrice. Habituellement, le retard ou le déficit était présent dès qu' il pouvait être mis en évidence avec certitude et il diminue progressivement avec l' âge bien que des déficits légers peuvent toutefois persister à l' âge adulte.

F80 Troubles spécifiques du développement de la parole et du langage

Note: Troubles dans lesquels les modalités normales d' acquisition du langage sont altérées dès les premiers stades du développement. Ces troubles ne sont pas directement attribuables à des anomalies neurologiques, des anomalies anatomiques de l' appareil phonatoire, des altérations sensorielles, un retard mental ou des facteurs de l' environnement. Les troubles spécifiques du développement de la parole et du langage s' accompagnent souvent de problèmes associés, tels des difficultés de la lecture et de l' orthographe, une perturbation des relations interpersonnelles, des troubles émotionnels et des troubles du comportement.

F80.0 Trouble spécifique de l' acquisition de l' articulation

Note: Trouble spécifique du développement dans lequel l' utilisation par l' enfant des phonèmes est inférieure au niveau correspondant à son âge mental, mais avec un niveau linguistique normal.

Comprend: Dyslalie
Lallation
Trouble de développement de l' articulation de la parole
Trouble de développement phonologique
Trouble fonctionnel de l' articulation de la parole

À l' exclusion de: altération de l' articulation (associée à) (due à)

- aphasie SAI (R47.0)
- apraxie (R48.2)
- avec trouble de l' acquisition du langage
 - de type expressif (F80.1)
 - de type réceptif (F80.2)
- perte de l' audition (H90-H91)
- retard mental (F70-F79)

F80.1 Trouble de l' acquisition du langage, de type expressif

Note: Trouble spécifique du développement dans lequel les capacités de l' enfant à utiliser le langage oral sont nettement inférieures au niveau correspondant à son âge mental, mais dans lequel la compréhension du langage se situe dans les limites de la normale. Le trouble peut s' accompagner ou non d' une perturbation de l' articulation.

Comprend: Dysphasie ou aphasie de développement, de type expressif
aphasie acquise avec épilepsie [Landau-Kleffner] (F80.3)

À l' exclusion de: dysphasie et aphasie :

- SAI (R47.0)
- développement (de), type réceptif (F80.2)

mutisme électif (F94.0)
retard mental (F70-F79)
troubles envahissants du développement (F84.-)

F80.2 Trouble de l' acquisition du langage, de type réceptif

Note: Trouble spécifique du développement dans lequel les capacités de l' enfant à comprendre le langage sont inférieures au niveau correspondant à son âge mental. En fait, dans la plupart des cas, le versant expressif est, lui aussi, nettement altéré et il existe habituellement des perturbations de l' articulation.

Comprend: Aphasie de développement, de type Wernicke
Dysphasie ou aphasie, de développement, de type réceptif
Surdité verbale
Trouble réceptif auditif congénital

À l' exclusion de: aphasie acquise avec épilepsie [Landau-Kleffner] (F80.3)
autisme (F84.0-F84.1)
dysphasie et aphasie

- SAI (R47.0)
- développement (de), type expressif (F80.1)

mutisme électif (F94.0)
retard de l' acquisition du langage, secondaire à une perte de l' audition (H90-H91)
retard mental (F70-F79)
troubles envahissants du développement (F84.-)

F80.3 Aphasie acquise avec épilepsie [Landau-Kleffner]

Note: Trouble dans lequel l' enfant, dont le langage s' est auparavant développé normalement, perd ses acquisitions de langage, à la fois sur le versant expressif et réceptif, tout en gardant une intelligence normale. La survenue du trouble s' accompagne d' anomalies paroxystiques à l' EEG et, dans la plupart des cas, de crises d' épilepsie. Le trouble apparaît habituellement entre trois et sept ans, avec perte du langage en quelques jours ou quelques semaines. La succession dans le temps, entre le début des crises épileptiques et la perte du langage, est assez variable, l' une des deux manifestations précédant l' autre (ou inversement) de quelques mois à deux ans. Ce trouble pourrait être dû à un processus encéphalitique inflammatoire. Dans environ deux tiers des cas, les sujets gardent un déficit plus ou moins important du langage (de type réceptif).

À l'exclusion de: aphasie (due à)

- SAI (R47.0)
- autisme (F84.0-F84.1)
- troubles désintégratifs de l'enfance (F84.2-F84.3)

F80.8 Autres troubles du développement de la parole et du langage

Comprend: Zézaïement

F80.9 Trouble du développement de la parole et du langage, sans précision

Comprend: Trouble du langage SAI

F81 Troubles spécifiques du développement des acquisitions scolaires

Note: Troubles dans lesquels les modalités habituelles d'apprentissage sont altérées dès les premières étapes du développement. L'altération n'est pas seulement la conséquence d'un manque d'occasions d'apprentissage ou d'un retard mental et elle n'est pas due à un traumatisme cérébral ou à une atteinte cérébrale acquise.

F81.0 Trouble spécifique de la lecture

Note: La caractéristique essentielle est une altération spécifique et significative de l'acquisition de la lecture, non imputable exclusivement à un âge mental bas, à des troubles de l'acuité visuelle ou à une scolarisation inadéquate. Les capacités de compréhension de la lecture, la reconnaissance des mots, la lecture orale et les performances dans les tâches nécessitant la lecture, peuvent, toutes, être atteintes. Le trouble spécifique de la lecture s'accompagne fréquemment de difficultés en orthographe, persistant souvent à l'adolescence, même quand l'enfant a pu faire quelques progrès en lecture. Les enfants présentant un trouble spécifique de la lecture ont souvent des antécédents de troubles de la parole ou du langage. Le trouble s'accompagne souvent de troubles émotionnels et de perturbations du comportement pendant l'âge scolaire.

Comprend: Dyslexie de développement
Retard spécifique de lecture

À l'exclusion de: alexie SAI (R48.0)
difficultés de lecture secondaires à des troubles émotionnels (F93.-)
dyslexie SAI (R48.0)

F81.1 Trouble spécifique de l'acquisition de l'orthographe

Note: La caractéristique essentielle est une altération spécifique et significative du développement des performances en orthographe, en l'absence d'antécédents d'un trouble spécifique de la lecture et non imputable à un âge mental bas, à des troubles de l'acuité visuelle, ou à une scolarisation inadéquate. Les capacités à épeler oralement et à écrire correctement les mots sont toutes deux affectées.

Comprend: Retard spécifique de l'orthographe (sans trouble de la lecture)

À l'exclusion de: agraphie SAI (R48.8)
difficultés d'orthographe

- associées à un trouble de la lecture (F81.0)
- dues à un enseignement inadéquat (Z55.8)

F81.2 Trouble spécifique de l'acquisition de l'arithmétique

Note: Altération spécifique des performances en arithmétique, non imputable exclusivement à un retard mental global ou à une scolarisation inadéquate. L'altération concerne la maîtrise des éléments de base du calcul : addition, soustraction, multiplication et division plutôt que les capacités mathématiques plus abstraites impliquées dans l'algèbre, la trigonométrie, la géométrie ou le calcul différentiel et intégral.

Comprend: Acalculie de développement
Syndrome de Gerstmann
Trouble de développement de l'arithmétique

À l'exclusion de: acalculie SAI (R48.8)
difficultés en arithmétique

- associées à un trouble de la lecture ou de l'orthographe (F81.3)
- dues à un enseignement inadéquat (Z55.8)

F81.3 Trouble mixte des acquisitions scolaires

Note: Catégorie résiduelle mal définie de troubles dans lesquels il existe à la fois une altération significative du calcul et de la lecture ou de l'orthographe, non imputable exclusivement à un retard mental global ou une scolarisation inadéquate. Cette catégorie doit être utilisée pour des troubles répondant à la fois aux critères de F81.2 , et de F81.0 ou F81.1 .

À l'exclusion de: trouble spécifique de l'acquisition de l'arithmétique (F81.2)
trouble spécifique de l'acquisition de l'orthographe (F81.1)
trouble spécifique de lecture (F81.0)

F81.8 Autres troubles du développement, des acquisitions scolaires

Comprend: Trouble de l'acquisition de l'expression écrite

F81.9 Trouble du développement, des acquisitions scolaires, sans précision

Comprend: Difficulté d'apprentissage SAI
Trouble de l'acquisition des connaissances SAI
Trouble de l'apprentissage SAI

F82 Trouble spécifique du développement moteur

Note: Altération sévère du développement de la coordination motrice, non imputable exclusivement à un retard mental global ou à une affection neurologique spécifique, congénitale ou acquise. Dans la plupart des cas, un examen clinique détaillé permet toutefois de mettre en évidence des signes traduisant une immaturité significative du développement neurologique, par exemple des mouvements choréiformes des membres, des syncinésies d'imitation, et d'autres signes moteurs associés, ainsi que des perturbations de la coordination motrice fine et globale.

- Comprend:* Dyspraxie de développement
 Syndrome de l' enfant maladroit
 Trouble de développement de la coordination
- À l' exclusion de:* anomalies de la démarche et de la mobilité (R26.-)
 manque de coordination (R27.-)
- secondaire à un retard mental (F70-F79)

F83 Troubles spécifiques mixtes du développement

Note: Catégorie résiduelle de troubles, dans lesquels il existe à la fois des signes d' un trouble spécifique du développement, de la parole et du langage, des acquisitions scolaires et des fonctions motrices, mais sans qu' aucun de ces éléments ne prédomine suffisamment pour constituer le diagnostic principal. Cette catégorie, mixte, doit être réservée à des cas où il existe un chevauchement important de chacun de ces troubles spécifiques du développement. Ces troubles s' accompagnent habituellement, mais pas toujours, d' un certain degré d' altération des fonctions cognitives. Cette catégorie doit ainsi être utilisée pour des perturbations répondant aux critères d' au moins deux des catégories F80.- , F81.- et F82 .

F84 Troubles envahissants du développement

Note: Groupe de troubles caractérisés par des altérations qualitatives des interactions sociales réciproques et des modalités de communication, ainsi que par un répertoire d' intérêts et d' activités restreint, stéréotypé et répétitif. Ces anomalies qualitatives constituent une caractéristique envahissante du fonctionnement du sujet, en toutes situations.

Utiliser un code supplémentaire pour identifier toute affection médicale associée, de même que le retard mental.

F84.0 Autisme infantile

Note: Trouble envahissant du développement caractérisé par : a) un développement anormal ou altéré, manifeste avant l' âge de trois ans, avec b) une perturbation caractéristique du fonctionnement dans chacun des trois domaines psychopathologiques suivants : interactions sociales réciproques, communication, comportement au caractère restreint, stéréotypé et répétitif. Par ailleurs, le trouble s' accompagne souvent de nombreuses autres manifestations non spécifiques, par exemple des phobies, des perturbations du sommeil et de l' alimentation, des crises de colère et des gestes auto-agressifs.

- Comprend:* Autisme infantile
 Psychose de la petite enfance
 Psychose infantile
 Syndrome de Kanner
 Trouble autistique

À l' exclusion de: psychopathie autistique (F84.5)

F84.1 Autisme atypique

Note: Trouble envahissant du développement, qui diffère de l' autisme infantile par l' âge de survenue ou parce qu' il ne répond pas à l' ensemble des trois groupes de critères diagnostiques d' un autisme infantile. Cette catégorie doit être utilisée pour classer un développement anormal ou altéré, se manifestant après l' âge de trois ans et ne présentant pas des manifestations pathologiques suffisantes dans un ou deux des trois domaines psychopathologiques nécessaires pour le diagnostic d' autisme (interactions sociales réciproques, communication, comportement restreint, stéréotypé et répétitif) ; il existe toutefois des anomalies caractéristiques dans l' un ou l' autre de ces domaines. L' autisme atypique survient le plus souvent chez les enfants ayant un retard mental profond et un trouble spécifique sévère de l' acquisition du langage, de type réceptif.

- Comprend:* Psychose infantile atypique
 Retard mental avec caractéristiques autistiques
- Utiliser un code supplémentaire (F70-F79) pour identifier le retard mental.

F84.2 Syndrome de Rett

Note: Trouble décrit jusqu' ici uniquement chez les filles, caractérisé par un développement initial apparemment normal, suivi d' une perte partielle ou complète du langage, de la marche, et de l' usage des mains, associé à un ralentissement du développement crânien et survenant habituellement entre 7 et 24 mois. La perte des mouvements volontaires des mains, les mouvements stéréotypés de torsion des mains et une hyperventilation, sont caractéristiques de ce trouble. Le développement social et le développement du jeu sont arrêtés, alors que l' intérêt social reste habituellement conservé. Une ataxie du tronc et une apraxie se manifestent à partir de l' âge de quatre ans, suivies souvent par des mouvements choréoathétosiques. Le trouble entraîne presque toujours un retard mental sévère.

F84.3 Autre trouble désintégré de l' enfance

Note: Trouble envahissant du développement caractérisé par une période de développement tout à fait normale avant la survenue du trouble, cette période étant suivie d' une perte manifeste, en quelques mois, des performances antérieurement acquises dans plusieurs domaines du développement. Ces manifestations s' accompagnent typiquement d' une perte globale de l' intérêt vis-à-vis de l' environnement, de conduites motrices stéréotypées, répétitives et maniérées et d' une altération de type autistique de l' interaction sociale et de la communication. Dans certains cas, on peut démontrer que le trouble est dû à une encéphalopathie, mais le diagnostic doit reposer sur les anomalies du comportement.

- Comprend:* Démence infantile
 Psychose désintégrative
 Psychose symbiotique
 Syndrome de Heller
- Utiliser un code supplémentaire pour identifier toute affection neurologique associée.

À l' exclusion de: syndrome de Rett (F84.2)

F84.4 Hyperactivité associée à un retard mental et à des mouvements stéréotypés

Note: Trouble mal défini dont la validité nosologique reste incertaine. Cette catégorie concerne des enfants ayant un retard mental prononcé (Q.I. inférieur à 34) associé à une hyperactivité importante, une perturbation majeure de l'attention et des comportements stéréotypés. Les médicaments stimulants sont habituellement inefficaces (alors qu'ils peuvent être efficaces chez les enfants ayant un Q.I. normal) et peuvent provoquer une réaction dysphorique sévère (accompagnée parfois d'un ralentissement psychomoteur). A l'adolescence, l'hyperactivité fait souvent place à une hypoactivité (ce qui n'est habituellement pas le cas chez les enfants hyperkinétiques d'intelligence normale). Ce syndrome s'accompagne par ailleurs souvent de divers retards du développement, spécifiques ou globaux. On ne sait pas dans quelle mesure le syndrome comportemental est la conséquence du retard mental ou d'une lésion cérébrale organique.

F84.5 Syndrome d'Asperger

Note: Trouble de validité nosologique incertaine, caractérisé par une altération qualitative des interactions sociales réciproques, semblable à celle observée dans l'autisme, associée à un répertoire d'intérêts et d'activités restreint, stéréotypé et répétitif. Il se différencie de l'autisme essentiellement par le fait qu'il ne s'accompagne pas d'un déficit ou trouble du langage, ou du développement cognitif. Les sujets présentant ce trouble sont habituellement très malhabiles. Les anomalies persistent souvent à l'adolescence et à l'âge adulte. Le trouble s'accompagne parfois d'épisodes psychotiques au début de l'âge adulte.

Comprend: Psychopathie autistique
Trouble schizoïde de l'enfance

F84.8 Autres troubles envahissants du développement

F84.9 Trouble envahissant du développement, sans précision

F88 Autres troubles du développement psychologique

Comprend: Agnosie de développement

F89 Trouble du développement psychologique, sans précision

Comprend: Trouble du développement SAI

Troubles du comportement et troubles émotionnels apparaissant habituellement durant l'enfance et l'adolescence (F90-F98)

F90 Troubles hyperkinétiques

Note: Groupe de troubles caractérisés par un début précoce (habituellement au cours des cinq premières années de la vie), un manque de persévérance dans les activités qui exigent une participation cognitive et une tendance à passer d'une activité à l'autre sans en finir aucune, associés à une activité globale désorganisée, incoordonnée et excessive. Les troubles peuvent s'accompagner d'autres anomalies. Les enfants hyperkinétiques sont souvent imprudents et impulsifs, sujets aux accidents, et ont souvent des problèmes avec la discipline à cause d'un manque de respect des règles, résultat d'une absence de réflexion plus que d'une opposition délibérée. Leurs relations avec les adultes sont souvent marquées par une absence d'inhibition sociale, de réserve et de retenue. Ils sont mal acceptés par les autres enfants et peuvent devenir socialement isolés. Ces troubles s'accompagnent souvent d'une altération des fonctions cognitives et d'un retard spécifique du développement de la motricité et du langage. Ils peuvent entraîner un comportement dyssocial ou une perte de l'estime de soi.

À l'exclusion de: schizophrénie (F20.-)
troubles anxieux (F41 .-)
troubles de l'humeur [affectifs] (F30-F39)
troubles envahissants du développement (F84.-)

F90.0 Perturbation de l'activité et de l'attention

Comprend: Déficit de l'attention
Hyperactivité
Syndrome avec hyperactivité
Trouble avec hyperactivité

À l'exclusion de: trouble de l'attention sans hyperactivité (F98.8)
trouble hyperkinétique associé à un trouble des conduites (F90.1)

F90.1 Trouble des conduites hyperkinétiques

Comprend: Trouble hyperkinétique associé à un trouble des conduites

F90.8 Autres troubles hyperkinétiques

F90.9 Trouble hyperkinétique, sans précision

Comprend: Réaction hyperkinétique de l'enfance ou de l'adolescence SAI
Syndrome hyperkinétique SAI

F91 Troubles des conduites

Note: Troubles caractérisés par un ensemble de conduites dyssociales, agressives ou provocatrices, répétitives et persistantes, dans lesquelles sont bafouées les règles sociales correspondant à l'âge de l'enfant. Ces troubles dépassent ainsi largement le cadre des « mauvaises blagues » ou « mauvais tours » des enfants et les attitudes habituelles de rébellion de l'adolescent. Ils impliquent, par ailleurs, la notion d'un mode de fonctionnement persistant (pendant au moins six mois). Les caractéristiques d'un trouble des conduites peuvent être symptomatiques d'une autre affection psychiatrique ; dans cette éventualité, ce dernier diagnostic doit être codifié. Le diagnostic repose sur la présence de conduites du type suivant : manifestations excessives de bagarres et de tyrannie, cruauté envers des personnes ou des animaux, destruction des biens d'autrui, conduites incendiaires, vols, mensonges répétés, école buissonnière et fugues, crises de colère et désobéissance anormalement fréquentes et graves. La présence de manifestations nettes de l'un des groupes de conduites précédents est suffisante pour le diagnostic, alors que la survenue d'actes dyssociaux isolés ne l'est pas.

À l'exclusion de: lorsqu' associées à

- troubles émotionnels (F92.-)
- troubles hyperkinétiques (F90.1)

schizophrénie (F20.-)
troubles de l' humeur [affectifs] (F30-F39)
troubles envahissants du développement (F84.-)

F91.0 Trouble des conduites limité au milieu familial

Note: Trouble des conduites caractérisé par la présence d' un comportement dyssocial ou agressif (non limité à un comportement oppositionnel, provocateur ou perturbateur), se manifestant exclusivement, ou presque exclusivement, à la maison et dans les relations avec les membres de la famille nucléaire ou les personnes habitant sous le même toit. Pour établir un diagnostic positif, le trouble doit également répondre aux critères généraux cités en F91.- . La présence d' une perturbation, même sévère, des relations parents-enfants n' est pas, en elle-même, suffisante pour ce diagnostic.

F91.1 Trouble des conduites, type mal socialisé

Note: Trouble caractérisé par la présence d' un comportement dyssocial ou agressif persistant (répondant aux critères généraux cités en F91.- et non limité à un comportement oppositionnel, provocateur ou perturbateur), associé à une altération significative et globale des relations avec les autres enfants.

Comprend: Trouble agressif, type mal socialisé
Trouble des conduites, type solitaire-agressif

F91.2 Trouble des conduites, type socialisé

Note: Trouble caractérisé par la présence d' un comportement dyssocial ou agressif (répondant aux critères généraux cités en F91.- et non limité à un comportement oppositionnel, provocateur ou perturbateur), se manifestant chez des enfants habituellement bien intégrés dans leur groupe d' âge.

Comprend: Délinquance « de groupe »
Délits commis en bande
École buissonnière
Troubles des conduites, type « en groupe »
Vols en groupe

F91.3 Trouble oppositionnel avec provocation

Note: Trouble des conduites, se manifestant habituellement chez de jeunes enfants, caractérisé essentiellement par un comportement provocateur, désobéissant ou perturbateur et non accompagné de comportements délictueux ou de conduites agressives ou dyssociales graves. Pour qu' un diagnostic positif puisse être porté, le trouble doit répondre aux critères généraux cités en F91.- . Les « mauvaises blagues » ou « mauvais tours », et les perturbations, même sévères, observés chez des enfants, ne justifient pas, en eux-mêmes, ce diagnostic. Cette catégorie doit être utilisée avec prudence, en particulier chez les enfants plus âgés, étant donné que les troubles des conduites présentant une signification clinique s' accompagnent habituellement de comportements dyssociaux ou agressifs dépassant le cadre d' un comportement provocateur, désobéissant ou perturbateur.

F91.8 Autres troubles des conduites

F91.9 Trouble des conduites, sans précision

Comprend: Trouble de comportement chez l' enfant SAI
Trouble des conduites chez l' enfant SAI

F92 Troubles mixtes des conduites et troubles émotionnels

Note: Groupe de troubles caractérisés par la présence d' un comportement agressif, dyssocial ou provocateur, associé à des signes patents et marqués de dépression, d' anxiété ou d' autres troubles émotionnels. Pour un diagnostic positif, le trouble doit répondre à la fois aux critères d' un trouble des conduites de l' enfant (F91.-) et d' un trouble émotionnel de l' enfant (F93.-), ou d' un trouble névrotique de l' adulte (F40-F48) ou d' un trouble de l' humeur (F30-F39).

F92.0 Troubles des conduites avec dépression

Note: Trouble caractérisé par la présence d' un trouble des conduites (F91.-), associé à une humeur dépressive marquée et persistante (F32.-), se traduisant par des symptômes tels que tristesse excessive, perte d' intérêt et de plaisir pour les activités usuelles, sentiment de culpabilité et perte d' espoir. Le trouble peut s' accompagner d' une perturbation du sommeil ou de l' appétit.

Comprend: Trouble des conduites en F91.- associé à un trouble dépressif en F32.-

F92.8 Autres troubles mixtes des conduites et troubles émotionnels

Note: Groupe de troubles caractérisés par la présence d' un trouble des conduites (F91.-), associé à des perturbations émotionnelles persistantes et marquées, par exemple une anxiété, des obsessions ou des compulsions, une dépersonnalisation ou une déréalisation, des phobies ou une hypocondrie.

Comprend: Troubles des conduites en F91.- associés à

- trouble émotionnel en F93.-
- trouble névrotique en F40-F48

F92.9 Trouble mixte des conduites et troubles émotionnels, sans précision

F93 Troubles émotionnels apparaissant spécifiquement dans l' enfance

Note: Exacerbation de tendances normales du développement plus que des phénomènes qualitativement anormaux en eux-mêmes. La différenciation entre les troubles émotionnels qui apparaissent spécifiquement dans l' enfance et les troubles névrotiques (F40-F48) repose essentiellement sur le caractère approprié au développement.

À l'exclusion de: associés à un trouble des conduites (F92.-)

F93.0 Angoisse de séparation de l' enfance

CLASSIFICATION STATISTIQUE INTERNATIONALE DES MALADIES

- Note:* Trouble dans lequel l'anxiété est focalisée sur une crainte concernant la séparation, survenant pour la première fois au cours des premières années de l'enfance. Il se distingue de l'angoisse de séparation normale par son intensité, à l'évidence excessive, ou par sa persistance au-delà de la petite enfance, et par son association à une perturbation significative du fonctionnement social.
- À l'exclusion de: anxiété sociale de l'enfance (F93.2)
trouble anxieux phobique de l'enfance (F93.1)
troubles de l'humeur [affectifs] (F30-F39)
troubles névrotiques (F40-F48)
- F93.1 Trouble anxieux phobique de l'enfance**
- Note:* Trouble caractérisé par la présence de craintes de l'enfance, hautement spécifiques d'une phase de développement, et survenant (à un certain degré) chez la plupart des enfants, mais dont l'intensité est anormale. Les autres craintes qui surviennent dans l'enfance, mais qui ne font pas partie du développement psychosocial normal (par exemple une agoraphobie), doivent être classées dans la catégorie appropriée de la section F40-F48 .
- À l'exclusion de: anxiété généralisée (F41.1)
- F93.2 Anxiété sociale de l'enfance**
- Note:* Trouble caractérisé par une attitude de réserve vis-à-vis des étrangers et par une crainte ou une peur concernant les situations sociales nouvelles, inhabituelles, ou inquiétantes. Cette catégorie ne doit être utilisée que lorsque de telles craintes apparaissent dans la petite enfance, sont à l'évidence excessives et s'accompagnent d'une perturbation du fonctionnement social.
- Comprend:* Trouble d'évitement de l'enfance ou de l'adolescence
- F93.3 Rivalité dans la fratrie**
- Note:* La plupart des jeunes enfants sont perturbés par la naissance d'un frère ou d'une sœur. On ne doit faire le diagnostic de rivalité dans la fratrie que lorsque la réaction émotionnelle est à l'évidence excessive ou trop prolongée et s'accompagne d'une perturbation du fonctionnement social.
- Comprend:* Jalousie dans la fratrie
- F93.8 Autres troubles émotionnels de l'enfance**
- Comprend:* Hyperanxiété
Trouble de l'identité
- À l'exclusion de: trouble de l'identité sexuelle de l'enfance (F64.2)
- F93.9 Trouble émotionnel de l'enfance, sans précision**
- F94 Troubles du fonctionnement social apparaissant spécifiquement durant l'enfance et l'adolescence**
- Note:* Groupe relativement hétérogène de troubles caractérisés par la présence d'une perturbation du fonctionnement social, survenant durant l'enfance, mais qui ne présentent pas les caractéristiques d'une difficulté ou d'une altération sociale, apparemment constitutionnelle, envahissant tous les domaines du fonctionnement (à l'encontre de troubles envahissants du développement). Dans de nombreux cas, des perturbations ou des carences de l'environnement jouent probablement un rôle étiologique primordial.
- F94.0 Mutisme électif**
- Note:* Trouble caractérisé par un refus, lié à des facteurs émotionnels, de parler dans certaines situations déterminées. L'enfant est capable de parler dans certaines situations, mais refuse de parler dans d'autres situations (déterminées). Le trouble s'accompagne habituellement d'une accentuation nette de certains traits de personnalité, par exemple d'une anxiété sociale, d'un retrait social, d'une hypersensibilité ou d'une opposition.
- Comprend:* Mutisme sélectif
- À l'exclusion de: mutisme transitoire accompagnant une angoisse de séparation chez de jeunes enfants (F93.0)
schizophrénie (F20 -)
troubles envahissants du développement (F84 -)
troubles spécifiques du développement de la parole et du langage (F80 -)
- F94.1 Trouble réactionnel de l'attachement de l'enfance**
- Note:* Trouble apparaissant au cours des cinq premières années de la vie, caractérisé par la présence d'anomalies persistantes du mode de relations sociales de l'enfant, associées à des perturbations émotionnelles, et se manifestant à l'occasion de changements dans l'environnement (par exemple par une inquiétude et une hypervigilance, une réduction des interactions sociales avec les autres enfants, une auto- ou une hétéro-agressivité, une tristesse, et, dans certains cas, un retard de croissance). La survenue du syndrome est probablement liée directement à une carence évidente, à des abus ou à des mauvais traitements de la part des parents.
- Utiliser un code supplémentaire pour identifier un retard de développement ou de croissance associé.
- À l'exclusion de: syndrome d'Asperger (F84.5)
syndromes dus à de mauvais traitements (T74.-)
trouble de l'attachement de l'enfance avec désinhibition (F94.2)
variation normale du mode d'attachement sélectif, sévices sexuels ou physiques infligés à un enfant, entraînant des problèmes psychosociaux (Z61.4-Z61.6)
- F94.2 Trouble de l'attachement de l'enfance avec désinhibition**
- Note:* Trouble caractérisé par un mode particulier de fonctionnement social anormal, apparaissant durant les cinq premières années de la vie, persistant habituellement en dépit de modifications importantes de l'environnement. Exemples : conduites d'attachement généralisé et non sélectif, demandes d'affection et sociabilité non discriminatives, interactions peu différenciées avec les autres enfants ; des perturbations émotionnelles et d'autres troubles du comportement peuvent enfin être associés, variables selon les circonstances.
- Comprend:* Psychopathie de privation affective
Syndrome institutionnel

À l'exclusion de: hospitalisme chez l'enfant (F43.2)
 syndrome d' Asperger (F84.5)
 trouble réactionnel de l' attachement de l' enfance (F94.1)
 troubles hyperkinétiques (F90.-)

F94.8 **Autres troubles du fonctionnement social de l' enfance**

F94.9 **Trouble du fonctionnement social de l' enfance, sans précision**

F95 **Tics**

Note: Syndromes, caractérisés par la présence, au premier plan, d' un tic. Un tic est un mouvement moteur ou une vocalisation involontaire, rapide, récurrent et non rythmique (impliquant habituellement des groupes musculaires déterminés), survenant brusquement et sans but apparent. Les tics sont habituellement ressentis comme étant irrépressibles, mais peuvent en général être supprimés durant une période de temps variable. Ils sont souvent exacerbés par le stress et disparaissent durant le sommeil. Les tics moteurs simples banals comportent le clignement des yeux, les mouvements brusques du cou, les haussements d' épaules et les grimaces. Les tics vocaux simples banals comportent le raclement de gorge, « l' aboiement », le reniflement et le sifflement. Les tics moteurs complexes banals concernent le fait de se frapper, de sauter et de sautiller. Les tics vocaux complexes banals comprennent la répétition de mots particuliers, avec parfois emploi de mots socialement réprouvés (souvent obscènes) (coprolalie) et la répétition de ses propres sons ou mots (palilalie).

F95.0 **Tic transitoire**

Note: Tic répondant aux critères généraux d' un tic, mais ne persistant pas plus de douze mois. Il s' agit habituellement d' un clignement des yeux, de mimiques faciales, ou de mouvements brusques de la tête.

F95.1 **Tic moteur ou vocal chronique**

Note: Trouble répondant aux critères d' un tic, caractérisé par la présence soit de tics moteurs soit de tics vocaux, mais pas des deux à la fois. Il peut s' agir d' un tic isolé ou, plus fréquemment, de tics multiples, persistant pendant plus d' un an.

F95.2 **Forme associant tics vocaux et tics moteurs [syndrome de Gilles de la Tourette]**

Note: Trouble, caractérisé à un moment quelconque au cours de la maladie, mais pas nécessairement de façon simultanée, par des tics moteurs multiples et par un ou plusieurs tics vocaux. Le trouble s' aggrave habituellement durant l' adolescence et persiste souvent à l' âge adulte. Les tics vocaux sont souvent multiples, avec des vocalisations, des raclements de gorge, des grognements explosifs et répétés, et parfois une émission de mots ou de phrases obscènes. Ils sont associés, dans certains cas, à une échopraxie gestuelle pouvant également être obscène (copropraxie).

F95.8 **Autres tics**

F95.9 **Tic, sans précision**

Comprend: Tic SAI

F98 **Autres troubles du comportement et troubles émotionnels apparaissant habituellement durant l' enfance et l' adolescence**

Note: Groupe hétérogène de troubles qui ont en commun la caractéristique d' un début dans l' enfance, mais qui diffèrent par ailleurs sur de nombreux points. Certains constituent des syndromes nettement définis, alors que d' autres ne sont que de simples associations de symptômes ; ces derniers doivent toutefois être répertoriés, d' une part en raison de leur fréquence et de leur association avec une altération du fonctionnement psychosocial, d' autre part parce qu' ils ne peuvent pas être inclus dans d' autres syndromes.

À l'exclusion de: spasme du sanglot (R06.8)
 syndrome de Kleine-Levin (G47.8)
 trouble de l' identité sexuelle de l' enfance (F64.2)
 trouble obsessionnel-compulsif (F42.-)
 troubles du sommeil dus à des causes émotionnelles (F51.-)

F98.0 **Énurésie non organique**

Note: Trouble caractérisé par une miction involontaire, diurne et nocturne, anormale compte tenu de l' âge mental de l' enfant et qui n' est pas lié à un trouble du contrôle vésical d' origine neurologique, à des crises épileptiques, ou à une anomalie organique de l' arbre urinaire. L' énurésie peut exister, de façon continue, depuis la naissance ou être précédée d' une période de contrôle de la fonction vésicale. Elle peut s' accompagner d' un trouble plus global des émotions ou du comportement.

Comprend: Énurésie (primaire) (secondaire) d' origine non organique
 Énurésie fonctionnelle
 Énurésie psychogène
 Incontinence urinaire d' origine non organique

À l'exclusion de: énurésie SAI (R32)

F98.1 **Encoprésie non organique**

Note: Trouble caractérisé par une émission fécale répétée, involontaire ou volontaire, habituellement de consistance normale ou quasi-normale, dans des lieux non appropriés à cet usage, compte tenu du contexte socio-culturel du sujet. Il peut s' agir de la persistance anormale de l' incontinence infantile physiologique, ou de la perte du contrôle sphinctérien survenant après une période de continence fécale, ou encore d' une émission fécale délibérée dans des lieux non appropriés en dépit d' un contrôle sphinctérien normal. L' encoprésie peut constituer un trouble isolé, mono-symptomatique, ou faire partie d' un autre trouble, en particulier un trouble émotionnel (F93.-) ou un trouble des conduites (F91.-).

Comprend: Encoprésie fonctionnelle
 Encoprésie psychogène
 Incontinence fécale d' origine non organique
 Utiliser un code supplémentaire pour identifier la cause d' une constipation associée.

À l'exclusion de: encoprésie SAI (R15)

F98.2 Trouble de l'alimentation du nourrisson et de l'enfant

Note: Trouble de l'alimentation caractérisé par des manifestations variées, habituellement spécifique de la première et de la deuxième enfance. Il implique en général un refus alimentaire et des caprices alimentaires excessifs, alors que la nourriture est appropriée, que l'entourage est adéquat, et qu'il n'y a pas de maladie organique. Le trouble peut s'accompagner d'une rumination (d'une régurgitation répétée de nourriture non accompagnée de nausées ou d'une maladie gastro-intestinale).

Comprend: Mérycisme de l'enfance

À l'exclusion de: anorexie mentale et autres troubles de l'alimentation (F50 .-)
difficultés et inadaptation de l'alimentation (R63.3)
pica du nourrisson ou de l'enfant (F98.3)
problèmes d'alimentation du nouveau-né (P92 .-)

F98.3 Pica du nourrisson et de l'enfant

Note: Trouble caractérisé par la consommation persistante de substances non nutritives (par exemple de la terre, des bouts de peinture, etc.). Il peut faire partie d'un trouble psychiatrique plus global (tel un autisme) ou constituer un comportement psychopathologique relativement isolé. C'est seulement dans ce dernier cas que l'on fait le diagnostic de pica. Ce comportement s'observe surtout chez des enfants présentant un retard mental ; dans ce dernier cas, le retard mental doit constituer le diagnostic principal (F70-F79).

F98.4 Mouvements stéréotypés

Note: Trouble caractérisé par des mouvements intentionnels, répétitifs, stéréotypés, dépourvus de finalité (et souvent rythmés), non lié à un trouble psychiatrique ou neurologique identifié. Lorsque ces mouvements surviennent dans le cadre d'un autre trouble, seul ce dernier doit être noté. Ces mouvements peuvent ne pas avoir de composante automutilatrice ; ils comprennent : un balancement du corps, un balancement de la tête, le fait de s'arracher les cheveux, de se tordre les cheveux, de claquer des doigts et de battre des mains. Les comportements stéréotypés auto-mutilateurs comprennent : le fait de se cogner la tête, de se gifler, de se mettre le doigt dans l'oeil, de se mordre les mains, les lèvres ou d'autres parties du corps. L'ensemble de ces mouvements stéréotypés surviennent le plus souvent chez des enfants présentant un retard mental (dans ce cas, les deux diagnostics doivent être notés). Quand le fait de s'enfoncer le doigt dans l'oeil survient chez un enfant présentant un déficit visuel, les deux diagnostics doivent être notés : le premier dans cette catégorie et le deuxième à l'aide du code somatique approprié.

Comprend: Stéréotypies/comportements répétitifs

À l'exclusion de: mouvements involontaires anormaux (R25 .-)
onychophagie (F98.8)
se mettre les doigts dans le nez (F98.8)
stéréotypies faisant partie d'un trouble psychiatrique identifié (F00-F95)
succion du pouce (F98.8)
tics (F95 .-)
trichotillomanie (F63.3)
troubles de la motricité d'origine organique (G20-G25)

F98.5 Bégaïement

Note: Le bégaïement est caractérisé par des répétitions ou des prolongations fréquentes de sons, de syllabes ou de mots, ou par des hésitations ou des pauses fréquentes perturbant la fluence verbale. On ne parlera de trouble que si l'intensité de la perturbation gêne de façon marquée la fluence verbale.

À l'exclusion de: bredouillement [langage précipité] (F98.6)
tics (F95 .-)

F98.6 Bredouillement [langage précipité]

Note: Le langage précipité est caractérisé par un débit verbal anormalement rapide et un rythme irrégulier, mais sans répétitions ou hésitations, suffisamment intense pour entraver l'intelligibilité. Le langage est irrégulier et mal rythmé, consistant en des émissions verbales rapides et saccadées avec, habituellement, des formes syntaxiques erronées.

À l'exclusion de: bégaïement (F98.5)
tics (F95 .-)

F98.8 Autres troubles précisés du comportement et troubles émotionnels apparaissant habituellement durant l'enfance et l'adolescence

Comprend: Masturbation excessive
Onychophagie
Se mettre les doigts dans le nez
Sucer son pouce
Trouble de l'attention sans hyperactivité

F98.9 Trouble du comportement et trouble émotionnel apparaissant habituellement durant l'enfance et l'adolescence, sans précision

Trouble mental, sans précision (F99)

F99 Trouble mental, sans autre indication

Comprend: Maladie mentale SAI
À l'exclusion de: trouble mental organique SAI (F06.9)

Chapitre VI - Maladies du système nerveux (G00-G99)

- À l'exclusion de: certaines
- affections dont l'origine se situe dans la période périnatale (P00-P96)
 - maladies infectieuses et parasitaires (A00-B99)
- complications de la grossesse, de l'accouchement et de la puerpéralité (O00-O99)
lésions traumatiques, empoisonnements et certaines autres conséquences de causes externes (S00-T98)
maladies endocriniennes, nutritionnelles et métaboliques (E00-E90)
malformations congénitales, déformations et anomalies chromosomiques (Q00-Q99)
symptômes, signes et résultats anormaux d'examens cliniques et de laboratoire, non classés ailleurs (R00-R99)
tumeurs (C00-D48)

Ce chapitre comprend les groupes suivants:

- G00-G09 Maladies inflammatoires du système nerveux central
G10-G14 Affections dégénératives systémiques affectant principalement le système nerveux central
G20-G26 Syndromes extrapyramidaux et troubles de la motricité
G30-G32 Autres affections dégénératives du système nerveux
G35-G37 Maladies démyélinisantes du système nerveux central
G40-G47 Affections épisodiques et paroxystiques
G50-G59 Affections des nerfs, des racines et des plexus nerveux
G60-G64 Polynévrites et autres affections du système nerveux périphérique
G70-G73 Affections musculaires et des jonctions neuro-musculaires
G80-G83 Paralysies cérébrales et autres syndromes paralytiques
G90-G99 Autres affections du système nerveux

Les catégories de ce chapitre comprenant des astérisques sont les suivantes:

- G01* Méningite au cours d'affections bactériennes classées ailleurs
G02* Méningite au cours d'autres maladies infectieuses et parasitaires classées ailleurs
G05* Encéphalite, myélite et encéphalomyélite au cours d'affections classées ailleurs
G07* Abscès et granulome intracrâniens et intrarachidiens au cours d'affections classées ailleurs
G13* Affections dégénératives systémiques affectant principalement le système nerveux central au cours d'affections classées ailleurs
G22* Syndrome parkinsonien au cours de maladies classées ailleurs
G26* Syndromes extrapyramidaux et troubles de la motricité au cours d'affections classées ailleurs
G32* Autres affections dégénératives du système nerveux au cours d'affections classées ailleurs
G46* Syndromes vasculaires cérébraux au cours de maladies cérébrovasculaires (I60 - I67†)
G53* Affections des nerfs crâniens au cours de maladies classées ailleurs
G55* Compression des racines et des plexus nerveux au cours de maladies classées ailleurs
G59* Mononévrite au cours de maladies classées ailleurs
G63* Polynévrite au cours de maladies classées ailleurs
G73* Affections musculaires et des jonctions neuro-musculaires au cours de maladies classées ailleurs
G94* Autres affections du cerveau au cours de maladies classées ailleurs
G99* Autres affections du système nerveux au cours de maladies classées ailleurs

Maladies inflammatoires du système nerveux central (G00-G09)**G00 Méningite bactérienne, non classée ailleurs**

- Comprend:* arachnoïdite bactérienne
leptoméningite bactérienne
méningite bactérienne
pachyméningite bactérienne
- À l'exclusion de:* méningo-encéphalite bactérienne (G04.2)
méningomyélite bactérienne (G04.2)

G00.0 Méningite à Haemophilus

- Comprend:* Méningite à Haemophilus influenzae

G00.1 Méningite à pneumocoques

- Comprend:* Méningite due à Streptococcus pneumoniae

G00.2 Méningite à streptocoques

- Comprend:* Streptocoques non pneumococciques (streptocoques de groupe A) (streptocoques de groupe B)

G00.3 Méningite à staphylocoques**G00.8 Autres méningites bactériennes**

- Comprend:* Méningite à:
- bacille de Friedländer
 - Escherichia coli
 - Klebsiella

G00.9 Méningite bactérienne, sans précision

- Comprend:* Méningite:
- purulente SAI
 - pyogène SAI
 - suppurée SAI

G01* Méningite au cours d'affections bactériennes classées ailleurs

CLASSIFICATION STATISTIQUE INTERNATIONALE DES MALADIES

- Comprend:* Méningite (au cours de)
- charbonneuse (A22.8 †)
 - fièvre typhoïde (A01.0 †)
 - gonocoques (A54.88 †)
 - infection à Salmonella (A02.2 †)
 - leptospirose (A27 .-†)
 - listérienne (A32.1 †)
 - maladie de Lyme (A69.2 †)
 - méningocoques (A39.0 †)
 - neurosyphilis (A52.1 †)
 - syphilis
 - congénital (A50.4 †)
 - secondaire (A51.4 †)
 - tuberculeuse (A17.0 †)
- À l' exclusion de: méningo-encéphalite et méningomyélite au cours d' affections bactériennes classées ailleurs (G05.0 *)

G02* Méningite au cours d' autres maladies infectieuses et parasitaires classées ailleurs

- À l' exclusion de: méningo-encéphalite et méningomyélite au cours d' autres maladies infectieuses et parasitaires classées ailleurs (G05.1 - G05.2*)

G02.0* Méningite au cours d' infections virales classées ailleurs

- Comprend:* Méningite (au cours de) (consécutive à) (due à):
- adénovirus (A87.1 †)
 - entérovirus (A87.0 †)
 - mononucléose infectieuse (B27 .-†)
 - rougeole (B05.1 †)
 - rubéole (B06.0 †)
 - varicelle (B01.0 †)
 - virus de l' herpès [Herpès simplex] (B00.3 †)
 - virus ourlien (B26.1 †)
 - zostérienne (B02.1 †)

G02.1* Méningite au cours de mycoses

- Comprend:* Méningite (au cours de):
- Candida (B37.5 †)
 - coccidioïdomycose (B38.4 †)
 - cryptococoques (B45.1 †)

G02.8* Méningite au cours d' autres maladies infectieuses et parasitaires précisées classées ailleurs

- Comprend:* Méningite à:
- Maladie de Chagas (chronique) (B57.4 †)
 - Trypanosomiase africaine (B56 .-†)

G03 Méningite due à des causes autres et non précisées

- Comprend:* arachnoïdite
leptoméningite
méningite
pachyméningite
- } due à des causes autres et non précisées

- À l' exclusion de: méningite West Nile (A92.3)
méningo-encéphalite (G04. -)
méningomyélite (G04. -)

G03.0 Méningite non purulente

- Comprend:* Méningite à liquide clair
Méningite non bactérienne

G03.1 Méningite chronique

G03.2 Méningite récurrente bénigne [Mollaret]

G03.8 Méningite due à d' autres causes précisées

G03.9 Méningite, sans précision

- Comprend:* Arachnoïdite (spinale) SAI

G04 Encéphalite, myélite et encéphalomyélite

- Comprend:* méningo-encéphalite
méningomyélite
myélite ascendante aiguë

À l'exclusion de: encéphalite West Nile (A92.3)
 encéphalomyélite myalgique (G93.3)
 encéphalomyélite West Nile (A92.3)
 encéphalopathie
 • SAI (G93.4)
 • alcoolique (G31.2)
 • toxique (G92)
 myélite
 • nécrosante subaiguë (G37.4)
 • transverse aiguë (G37.3)
 sclérose en plaques (G35)

G04.0 **Encéphalite aiguë disséminée**

Comprend: Encéphalite post-vaccinale
 Encéphalomyélite post-vaccinale
 Utiliser un code supplémentaire de cause externe (chapitre XX) pour identifier le vaccin.

G04.1 **Myélopathie associée au virus lymphotrope des lymphocytes T humain**

Comprend: Paraplégie spastique tropicale

G04.2 **Méningo-encéphalite et méningomyélite bactériennes, non classées ailleurs**

G04.8 **Autres encéphalites, myélites et encéphalomyélites**

Comprend: Encéphalite et encéphalomyélite post-infectieuses SAI
 Utiliser un code supplémentaire pour identifier toute crise épileptique associée (G40.-)

G04.9 **Encéphalite, myélite et encéphalomyélite, sans précision**

Comprend: Ventriculite (cérébrale) SAI

G05* **Encéphalite, myélite et encéphalomyélite au cours d' affections classées ailleurs**

Comprend: méningo-encéphalite et méningomyélite au cours d' affections classées ailleurs

G05.0* **Encéphalite, myélite et encéphalomyélite au cours d' infections bactériennes classées ailleurs**

Comprend: Encéphalite, myélite ou encéphalomyélite (au cours de) (consécutive à) (due à)
 • listérienne (A32.1 †)
 • méningocoques (A39.8 †)
 • syphilis
 • congénital (A50.4 †)
 • tardive (A52.1 †)
 • tuberculeuse (A17.8 †)

G05.1* **Encéphalite, myélite et encéphalomyélite au cours d' infections virales classées ailleurs**

Comprend: Encéphalite, myélite ou encéphalomyélite (au cours de) (consécutive à) (due à):
 • adénovirus (A85.1 †)
 • cytomégalovirus (B25.8 †)
 • entérovirus (A85.0 †)
 • grippe:
 • virus non identifié (J11.8 †)
 • virus saisonnier identifié (J10.8 †)
 • virus zoonotique ou pandémique identifié (J09 †)
 • post-varicelle (B01.1 †)
 • rougeole (B05.0 †)
 • rubéole (B06.0 †)
 • virus de l' herpès [Herpès simplex] (B00.4 †)
 • virus ourlien (B26.2 †)
 • zostérienne (B02.0 †)

G05.2* **Encéphalite, myélite et encéphalomyélite au cours d' autres maladies infectieuses et parasitaires classées ailleurs**

Comprend: Encéphalite, myélite ou encéphalomyélite au cours de:
 • maladie de Chagas (chronique) (B57.4 †)
 • naegleriase (B60.2 †)
 • toxoplasmose (B58.2 †)
 • trypanosomiase africaine (B56 .-†)
 Méningo-encéphalite à éosinophiles (B83.2 †)

G05.8* **Encéphalite, myélite et encéphalomyélite au cours d' autres affections classées ailleurs**

Comprend: Encéphalite au cours d' un lupus érythémateux disséminé (M32.1 †)

G06 **Abcès et granulome intracrâniens et intrarachidiens**

Utiliser un code supplémentaire (B95-B97) pour identifier l' agent infectieux.

G06.0 **Abcès et granulome intracrâniens**

Comprend: Abcès (embolique) (du)
 • cérébelleux (cérébelleuse)
 • cérébral
 • cerveau [toute région]
 • otogène
 Abcès ou granulome intracrânien
 • épidual
 • extra-dural
 • sous dural

- G06.1** **Abcès et granulome intrarachidiens**
Comprend: Abcès (embolique) de la moelle épinière [toute localisation]
 Abcès ou granulome intrarachidien
 • épidual
 • extra-dural
 • sous dural
- G06.2** **Abcès extra-dural et sous-dural, sans précision**
- G07*** **Abcès et granulome intracrâniens et intrarachidiens au cours d' affections classées ailleurs**
Comprend: Abcès du cerveau
 • amibien (A06.6 †)
 • gonocoques (A54.88 †)
 • tuberculeux (A17.8 †)
 Granulome schistosomien du cerveau (B65 .-†)
 Tuberculome de
 • cerveau (A17.8 †)
 • méninges (A17.1 †)
- G08** **Phlébite et thrombophlébite intracrâniennes et intrarachidiennes**
Comprend: • Embolie
 • Endophlébite
 • Phlébite
 • Thrombophlébite
 • Thrombose } septique des sinus veineux et veines intracrâniens ou intrarachidiens
- À l' exclusion de: phlébite et thrombophlébite intracrâniennes compliquant
 • avortement, grossesse extra-utérine ou grossesse molaire (O00-O07 , O08.7)
 • d' origine non pyogène (I67.6)
 • grossesse, accouchement et puerpéralité (O22.5)(O87.3)
 phlébite et thrombophlébite intrarachidiennes, d' origine non pyogène (G95.1)
- G09** **Séquelles d' affections inflammatoires du système nerveux central**
Note: La catégorie G09 doit être utilisée pour définir des affections classées à l' origine en G00-G08 (c' est-à-dire à l' exclusion de celles marquées d' un astérisque (*)) comme causes de séquelles, ces dernières pouvant être classées ailleurs. Les séquelles comprennent les maladies précisées comme telles ou comme conséquences tardives ou existantes un an ou plus après le début de la maladie. Pour utiliser cette catégorie, se référer aux règles et instructions concernant le codage de la morbidité et de la mortalité. Ne doit pas être utilisée pour la codification des maladies inflammatoires chroniques du système nerveux central. Les codifier à maladies inflammatoires actuelles du système nerveux central.

Affections dégénératives systémiques affectant principalement le système nerveux central (G10-G14)

- G10** **Chorée de Huntington**
Comprend: Chorée de Huntington
 À l' exclusion de: avec maladie d' Alzheimer (G30.80)
- G11** **Ataxie héréditaire**
 À l' exclusion de: neuropathie héréditaire et idiopathique (G60. -)
 paralysie cérébrale (G80 .-)
 troubles du métabolisme (E70-E90)
- G11.0** **Ataxie congénitale non progressive**
- G11.1** **Ataxie cérébelleuse à début précoce**
Note: La maladie survient habituellement avant 25 ans.
Comprend: Ataxie cérébelleuse précoce avec
 • myoclonies [Ramsay-Hunt]
 • persistance des réflexes tendineux
 • tremblement essentiel
 Ataxie de Friedreich (autosomique récessive)
 ataxie spino-cérébelleuse
 ataxie spino-cérébelleuse récessive liée au chromosome X
 Maladie de Machado-Joseph [MJD]
- G11.2** **Ataxie cérébelleuse tardive**
Note: La maladie survient habituellement après 25 ans.
- G11.3** **Ataxie cérébelleuse avec défaut de réparation de l' ADN**
Comprend: Ataxie télangiectasique [Louis-Bar]
 À l' exclusion de: syndrome de Cockayne (Q87.1)
 xeroderma pigmentosum (Q82.1)
- G11.4** **Paraplégie spastique héréditaire**
- G11.8** **Autres ataxies héréditaires**

CLASSIFICATION STATISTIQUE INTERNATIONALE DES MALADIES

- G11.9 Ataxie héréditaire, sans précision**
Comprend: Ataxie cérébelleuse héréditaire SAI
Dégénérescence cérébelleuse héréditaire (primaire)
Maladie cérébelleuse héréditaire
Syndrome cérébelleux héréditaire
Syndrome de Garland-Moorhouse
Syndrome de Marinesco-Sjögren
Syndrome de Torsten
- G12 Amyotrophie spinale et syndromes apparentés**
- G12.0 Amyotrophie spinale infantile, type I [Werdnig-Hoffman]**
Comprend: Infantile [héréditaire] aiguë, type I
- G12.1 Autres amyotrophies spinales héréditaires**
Comprend: Amyotrophie spinale (de)
• adulte
• distale
• enfant, type II
• forme juvénile, type III [Kugelberg-Welander]
• forme scapulo-péronière
Paralysie bulbaire progressive de l' enfant [Fazio-Londe]
- G12.2 Maladie du neurone moteur**
- G12.20  Sclérose latérale amyotrophique**
Comprend: Sclérose latérale:
• familiale (SLAF)
• sporadique
- G12.21  Amyotrophie spinale progressive**
À l' exclusion de: Amyotrophie progressive (AMP):
• enfant, type II (G12.1)
• forme juvénile, type III [Kugelberg-Welander] (G12.1)
• infantile (héréditaire) type I (G12.0)
- G12.22  Paralysie bulbaire progressive**
- G12.28  Autre maladie du neurone moteur**
Comprend: Maladie de Kennedy
Sclérose latérale primitive (primaire)
- G12.29  Maladie du neurone moteur, sans précision**
- G12.8 Autres amyotrophies spinales et syndromes apparentés**
- G12.9 Amyotrophie spinale, sans précision**
- G13* Affections dégénératives systémiques affectant principalement le système nerveux central au cours d' affections classées ailleurs**
- G13.0* Neuromyopathie et neuropathie paranéoplasiques**
Comprend: Neuromyopathie carcinomateuse (C00-C97 †)
Neuropathie sensitive paranéoplasique [Denny-Brown] (C00-D48 †)
- G13.1* Autres affections dégénératives systémiques affectant principalement le système nerveux central au cours de maladies tumorales**
Comprend: Encéphalopathie limbique paranéoplasique (C00-D48 †)
- G13.2* Affections dégénératives systémiques affectant principalement le système nerveux central au cours d' un myxoedème (E00.1† , E03.-†)**
- G13.8* Affections dégénératives systémiques affectant principalement le système nerveux central au cours d' autres affections classées ailleurs**
- G14 Syndrome postpolio**
Comprend: Syndrome post-poliomyélitique
À l' exclusion de: séquelles de poliomyélite (B91)

Syndromes extrapyramidaux et troubles de la motricité (G20-G26)

- G20 Maladie de Parkinson**
Comprend: Hémiparkinsonisme
Paralysie agitante
Syndrome parkinsonien ou maladie de Parkinson
• SAI
• idiopathique
• primaire
À l' exclusion de: avec maladie d' Alzheimer (G30.81)
- G21 Syndrome parkinsonien secondaire**

- G21.0 **Syndrome malin des neuroleptiques**
Utiliser un code supplémentaire de cause externe (chapitre XX) pour identifier le médicament.
- G21.1 **Autres syndromes secondaires parkinsoniens dus à des médicaments**
Utiliser un code supplémentaire de cause externe (chapitre XX) pour identifier le médicament.
- G21.2 **Syndrome parkinsonien secondaire dû à d' autres agents externes**
Utiliser un code supplémentaire de cause externe (chapitre XX) pour identifier l' agent externe.
- G21.3 **Syndrome parkinsonien postencéphalitique**
- G21.4 **Syndrome parkinsonien vasculaire**
- G21.8 **Autres syndromes parkinsoniens secondaires**
- G21.9 **Syndrome parkinsonien secondaire, sans précision**
- G22* **Syndrome parkinsonien au cours de maladies classées ailleurs**
Comprend: Parkinsonisme syphilitique (A52.1 †)
- G23 **Autres maladies dégénératives des noyaux gris centraux**
- G23.0 **Maladie de Hallervorden-Spatz**
Comprend: Dégénérescence pallidale pigmentaire
- G23.1 **Ophthalmoplégie supranucléaire progressive [maladie de Steele-Richardson-Olszewski]**
Comprend: Paralyse supranucléaire progressive
- G23.2 **Atrophie multisystématisée, type parkinsonien [AMS-P]**
- G23.3 **Atrophie multisystématisée, type cérébelleux [AMS-C]**
- G23.8 **Autres maladies dégénératives précisées des noyaux gris centraux**
Comprend: Calcification des noyaux gris centraux
Hypotension orthostatique neurogène [Shy-Drager]
À l' exclusion de: hypotension orthostatique SAI (I95.1)
- G23.9 **Maladie dégénérative des noyaux gris centraux, sans précision**
- G24 **Dystonie**
Comprend: dyskinésie
À l' exclusion de: paralysie cérébrale athétosique (G80.3)
- G24.0 **Dystonie médicamenteuse**
Utiliser un code supplémentaire de cause externe (chapitre XX) pour identifier le médicament.
- G24.1 **Dystonie idiopathique familiale**
Comprend: Dystonie idiopathique SAI
- G24.2 **Dystonie idiopathique non familiale**
- G24.3 **Torticolis spasmodique**
À l' exclusion de: torticolis SAI (M43.6)
- G24.4 **Dystonie bucco-faciale idiopathique**
Comprend: Dyskinésie bucco-faciale
- G24.5 **Blépharospasme**
- G24.8 **Autres dystonies**
- G24.9 **Dystonie, sans précision**
Comprend: Dyskinésie SAI
- G25 **Autres syndromes extrapyramidaux et troubles de la motricité**
- G25.0 **Tremblement essentiel**
Comprend: Tremblement familial
À l' exclusion de: tremblements SAI (R25.1)
- G25.1 **Tremblement dû à des médicaments**
Utiliser un code supplémentaire de cause externe (chapitre XX) pour identifier le médicament.
- G25.2 **Autres formes précisées de tremblement**
Comprend: Tremblement intentionnel
- G25.3 **Myoclonie**
Comprend: Myoclonie médicamenteuse
À codifier aussi: Utiliser un code de cause externe supplémentaire (chapitre XX) pour identifier le médicament, si l' affection est d' origine iatrogène.
À l' exclusion de: épilepsie myoclonique (G40 .-) myokymies faciales (G51.4)
- G25.4 **Chorée médicamenteuse**
Utiliser un code supplémentaire de cause externe (chapitre XX) pour identifier le médicament.
- G25.5 **Autres chorées**
Comprend: Chorée SAI

À l'exclusion de: Chorée de Huntington (G10)
 chorée de Sydenham (I02 .-))
 chorée rhumatismale (I02 .-))
 chorée SAI, avec atteinte cardiaque (I02.0)

G25.6 **Tics médicamenteux et autres tics d'origine organique**
 À codifier aussi: Utiliser un code de cause externe supplémentaire (chapitre XX) pour identifier le médicament, si l'affection est d'origine iatrogène.
 À l'exclusion de: syndrome de Gilles de la Tourette (F95.2)
 tic SAI (F95.9)

G25.8 **Autres syndromes précisés extrapyramidaux et troubles de la motricité**
 Comprend: Acathisie (induite par un médicament) (induite par un traitement)
 Syndrome de la personne [l'homme] raide
 Syndrome des jambes sans repos
 Utiliser un code supplémentaire de cause externe (chapitre XX) pour identifier le médicament, si l'affection est d'origine iatrogène

G25.9 **Syndrome extrapyramidal et trouble de la motricité, sans précision**

G26* **Syndromes extrapyramidaux et troubles de la motricité au cours d'affections classées ailleurs**

Autres affections dégénératives du système nerveux (G30-G32)

G30 **Maladie d'Alzheimer**
 Comprend: formes sénile et présénile
 Utiliser un code supplémentaire (F00.- *) pour identifier toute démence associée.
 À l'exclusion de: dégénérescence cérébrale sénile NCA (G31.1)
 démence sénile SAI (F03)
 sénilité SAI (R54)


G30.0 **Maladie d'Alzheimer à début précoce**
 Note: La maladie survient habituellement avant l'âge de 65 ans.

G30.1 **Maladie d'Alzheimer à début tardif**
 Note: La maladie débute habituellement après l'âge de 65 ans.

G30.8 **Autres formes de la maladie d'Alzheimer**

G30.80  **Maladie d'Alzheimer avec Chorée de Huntington**

G30.81  **Maladie d'Alzheimer avec maladie de Parkinson**

G30.82  **Maladie d'Alzheimer avec maladie de Pick**

G30.88  **Autre maladie d'Alzheimer**
 Comprend: Forme atypique de la maladie d'Alzheimer

G30.9 **Maladie d'Alzheimer, sans précision**


G31 **Autres affections dégénératives du système nerveux, non classées ailleurs**

À l'exclusion de: Syndrome de Reye (G93.7)

G31.0 **Atrophie cérébrale circonscrite**
 À l'exclusion de: avec maladie d'Alzheimer (G30.8-)

G31.00  **Maladie de Pick**

G31.01  **Aphasie progressive isolée [Mesulam]**

G31.02  **Démence du lobe frontal**
 Comprend: Démence frontotemporale (DFT)

G31.1 **Dégénérescence cérébrale sénile, non classée ailleurs**
 À l'exclusion de: Maladie d'Alzheimer (G30 .-))
 sénilité SAI (R54)

G31.2 **Dégénérescence du système nerveux liée à l'alcool**
 Comprend: Ataxie cérébelleuse alcoolique
 Dégénérescence cérébelleuse alcoolique
 Dégénérescence cérébrale alcoolique
 Dysautonomie alcoolique
 Encéphalopathie alcoolique

G31.8 **Autres affections dégénératives précisées du système nerveux**
 Comprend: Corps de Lewy (démence) (maladie) (F02.8 *)
 Dégénérescence de la substance grise [Alpers]
 Encéphalomyopathie mitochondriale (myo-encéphalopathie)
 Encéphalopathie nécrosante subaiguë [Leigh]

G31.9 **Affection dégénérative du système nerveux, sans précision**

G32* **Autres affections dégénératives du système nerveux au cours d'affections classées ailleurs**



- G32.0* **Dégénérescence combinée subaiguë de la moelle épinière au cours de maladies classées ailleurs**
Comprend: Dégénérescence combinée subaiguë de la moelle épinière au cours de carence en vitamine B₁₂ (E53.8 †)
- G32.8* **Autres affections dégénératives précisées du système nerveux au cours de maladies classées ailleurs**

Maladies démyélinisantes du système nerveux central (G35-G37)

- G35 **Sclérose en plaques**
Comprend: Sclérose en plaques (de)
 - SAI
 - disséminée
 - généralisée
 - moelle épinière
 - tronc cérébral
- G36 **Autres affections démyélinisantes aiguës disséminées**
À l'exclusion de: encéphalite et encéphalomyélite post-infectieuses SAI (G04.8)
- G36.0 **Neuromyérite optique [Devic]**
Comprend: Démyélinisation au cours d' une névrite optique
À l'exclusion de: névrite optique SAI (H46)
- G36.1 **Leucoencéphalite hémorragique aiguë et subaiguë [Hurst]**
- G36.8 **Autres affections démyélinisantes aiguës disséminées précisées**
- G36.9 **Affection démyélinisante aiguë disséminée, sans précision**
- G37 **Autres affections démyélinisantes du système nerveux central**
- G37.0 **Sclérose diffuse**
Comprend: Encéphalite périaxiale
 Maladie de Schilder
À l'exclusion de: adrénoleucodystrophie [Addison-Schilder] (E71.3)
- G37.1 **Démyélinisation centrale du corps calleux**
- G37.2 **Myélinolyse centropontine**
- G37.3 **Myélite transverse aiguë au cours d' affections démyélinisantes du système nerveux central**
Comprend: Myélite transverse aiguë SAI
À l'exclusion de: neuromyérite optique [Devic] (G36.0)
 sclérose en plaques (G35)
- G37.4 **Myélite nécrosante subaiguë**
- G37.5 **Sclérose concentrique [Baló]**
- G37.8 **Autres affections démyélinisantes précisées du système nerveux central**
- G37.9 **Affection démyélinisante du système nerveux central, sans précision**


Affections épisodiques et paroxystiques (G40-G47)

- G40 **Épilepsie**
 Utiliser un code supplémentaire pour identifier tout status épilepticus (G41 .-)

Utiliser un code supplémentaire pour identifier toute condition ou cause associée.
À l'exclusion de: convulsions du nouveau-né (P90)
 convulsions fébriles (R56.0 -)
 convulsions SAI (R56.88)
 crise (convulsive) SAI (R56.88)
 crise isolée (première) (R56.88)
 paralysie de Todd (post-épileptique) (G83.8)
 psychose épileptique (F06.8)
 syndrome de Landau-Kleffner (F80.3)
 trouble de conversion avec crise (F44.5)
- G40.0 **Épilepsie et syndromes épileptiques idiopathiques définis par leur localisation (focale, partielle) avec crises à début focal**
Comprend: Épilepsie bénigne de l' enfant avec pointes-ondes centro-temporales à l' EEG
 Épilepsie de l' enfant avec paroxysmes occipitaux à l' EEG
- G40.00  **Épilepsie et syndromes épileptiques idiopathiques définis par leur localisation (focale, partielle) avec crises à début focal, non décrits comme étant réfractaires**
- G40.01  **Épilepsie et syndromes épileptiques idiopathiques définis par leur localisation (focale, partielle) avec crises à début focal, réfractaires**
- G40.1 **Épilepsie et syndromes épileptiques symptomatiques définis par leur localisation (focale, partielle) avec crises partielles simples**


Comprend: Crises ne comportant pas de modification de conscience
Crises partielles simples évoluant vers des crises secondairement généralisées


G40.10  **Épilepsie et syndromes épileptiques symptomatiques définis par leur localisation (focale, partielle) avec crises partielles simples, non décrits comme étant réfractaires**

G40.11  **Épilepsie et syndromes épileptiques symptomatiques définis par leur localisation (focale, partielle) avec crises partielles simples, réfractaires**

G40.2 **Épilepsie et syndromes épileptiques symptomatiques définis par leur localisation (focale, partielle) avec des crises partielles complexes**

Comprend: Crises comportant une modification de conscience, comportant souvent des automatismes
Crises partielles complexes évoluant vers des crises secondairement généralisées

G40.20  **Épilepsie et syndromes épileptiques symptomatiques définis par leur localisation (focale, partielle) avec des crises partielles complexes, non décrits comme étant réfractaires**

G40.21  **Épilepsie et syndromes épileptiques symptomatiques définis par leur localisation (focale, partielle) avec des crises partielles complexes, réfractaires**

G40.3 **Épilepsie et syndromes épileptiques généralisés idiopathiques**

Comprend: Convulsions néonatales (familiales) bénignes
Crises épileptiques non spécifiques

- atoniques
- cloniques
- myocloniques
- tonico-cloniques
- toniques

Épilepsie avec absences de l' enfance [pyknopsie]
Épilepsie avec absences juvénile
Épilepsie avec crises [grand mal] au réveil
Épilepsie myoclonique de l' enfance bénigne
Épilepsie myoclonique juvénile [petit mal impulsif]

G40.30  **Épilepsie et syndromes épileptiques généralisés idiopathiques, non décrits comme étant réfractaires**

G40.31  **Épilepsie et syndromes épileptiques généralisés idiopathiques, réfractaires**

G40.4 **Autres épilepsies et syndromes épileptiques généralisés**

Comprend: Encéphalopathie myoclonique précoce symptomatique
Épilepsie:

- absences myocloniques
- crises astato-myocloniques

Spasmes infantiles
Syndrome de Lennox-Gastaut
Syndrome de West
Syndrome MERRF
Tic de Salaam

G40.40  **Autres épilepsies et syndromes épileptiques généralisés, non décrits comme étant réfractaires**

G40.41  **Autres épilepsies et syndromes épileptiques généralisés, réfractaires**

G40.5 **Syndromes épileptiques particuliers**

Comprend: Crises épileptiques dues aux facteurs suivants

- alcool
- médicaments
- modifications hormonales
- privation de sommeil
- stress

Épilepsie partielle continue [Kojevnikov]

À codifier aussi: Utiliser un code de cause externe supplémentaire (chapitre XX) pour identifier le médicament, si l' affection est d' origine iatrogène.

À l' exclusion de: crises épileptiques reliées au sevrage d' une substance psychoactive (F10-F19 avec les quatrièmes caractères .3 et .4)

G40.50  **Syndromes épileptiques particuliers, non décrits comme étant réfractaires**

G40.51  **Syndromes épileptiques particuliers, réfractaires**

G40.6 **Crise de grand mal, sans précision (avec ou sans petit mal)**

Note: Cette catégorie devrait être utilisée seulement pour les conditions dans lesquelles on ne retrouve pas d' information additionnelle permettant de les classer correctement dans les catégories (G40.0- - G40.5-).

Comprend: Crises de grand mal SAI
Crises tonico-cloniques (généralisées) (SAI)


G40.60  **Crise de grand mal, sans précision (avec ou sans petit mal), non décrite comme étant réfractaire**

G40.61  **Crise de grand mal, sans précision (avec ou sans petit mal), réfractaire**

G40.7 **Petit mal, sans crises de grand mal, sans précision**

Note: La catégorie G40.7 devrait être utilisée seulement quand l'information est insuffisante pour classer cette condition à G40.3-

Comprend: Crises avec absences (généralisées) (SAI)
Crises de petit mal SAI

G40.70  **Petit mal, sans crises de grand mal, sans précision, non décrit comme étant réfractaire**

G40.71  **Petit mal, sans crises de grand mal, sans précision, réfractaire**

G40.8 **Autres épilepsies**

Comprend: Épilepsies et syndromes épileptiques non précisés comme focaux ou généralisés

G40.80  **Autres épilepsies, non décrites comme étant réfractaires**


G40.81  **Autres épilepsies, réfractaires**

G40.9 **Épilepsie, sans précision**

Comprend: Convulsions épileptiques SAI
Crises épileptiques SAI

À l'exclusion de: convulsion, trouble convulsif (R56.80)
convulsions fébriles (crises) (R56.0-)
crise convulsive ou attaque SAI (R56.88)

G40.90  **Épilepsie, sans précision, non décrite comme étant réfractaire**

G40.91  **Épilepsie, sans précision, réfractaire**

G41 **État de mal épileptique**

Comprend: Status épilepticus
Utiliser un code supplémentaire pour identifier toutes convulsions, crises ou syndromes épileptiques sous-jacents

G41.0 **État de grand mal épileptique**

Comprend: État de mal épileptique tonico-clonique
À l'exclusion de: épilepsie partielle continue [Kojevnikov] (G40.5)

G41.1 **État de petit mal épileptique**

Comprend: État d' absences épileptiques

G41.2 **État de mal épileptique partiel complexe**

G41.8 **Autres états de mal épileptique**

G41.9 **État de mal épileptique, sans précision**

G43 **Migraine**

À codifier aussi: Utiliser un code de cause externe supplémentaire (chapitre XX) pour identifier le médicament, si l' affection est d' origine iatrogène.

À l'exclusion de: céphalée SAI (R51)

G43.0 **Migraine sans aura [migraine commune]**

G43.1 **Migraine avec aura [migraine classique]**

Comprend: Migraine

- aura, sans céphalée
- avec:
 - aura prolongée
 - aura typique
 - installation aiguë de l' aura
- basilaire
- équivalents
- familiale, hémiplégique

G43.2 **État de mal migraineux**

G43.3 **Migraine compliquée**

G43.8 **Autres migraines**

Comprend: Migraine ophtalmoplégique
Migraine rétinienne

G43.9 **Migraine, sans précision**

G44 **Autres syndromes d' algies céphaliques**

À l'exclusion de: algie faciale atypique (G50.1)
céphalée SAI (R51)
Névralgie trigémينية post-herpétique (G50.0)

G44.0 **Syndrome d' algie vasculaire de la face**

Comprend: Algie vasculaire de la face


- chronique
- épisodique

Hémicrânie paroxystique chronique

G44.1 **Céphalée vasculaire, non classée ailleurs**

Comprend: Céphalée vasculaire SAI

- G44.2 **Céphalée dite de tension**
Comprend: Céphalée chronique dite de tension
 Céphalée de tension épisodique
 Céphalée de tension SAI
- G44.3 **Céphalée chronique post-traumatique**
- G44.4 **Céphalée médicamenteuse, non classée ailleurs**
 Utiliser un code supplémentaire de cause externe (chapitre XX) pour identifier le médicament.
- G44.8 **Autres syndromes précisés d'algies céphaliques**
- G45 **Accidents ischémiques cérébraux transitoires et syndromes apparentés**
 À l'exclusion de: ischémie cérébrale néonatale (P91.0)
- G45.0 **Syndrome vertébro-basilaire**
- G45.1 **Syndrome carotidien (hémisphérique)**
- G45.2 **Accident ischémique transitoire de territoires artériels précérébraux multiples et bilatéraux**
- G45.3 **Amaurose fugace**
- G45.4 **Amnésie globale transitoire**
 À l'exclusion de: amnésie SAI (R41.3)
- G45.8 **Autres accidents ischémiques cérébraux transitoires et syndromes apparentés**
Comprend: Syndrome de vol de la sous-clavière
- G45.9 **Accident ischémique cérébral transitoire, sans précision**
Comprend: Ischémie cérébrale transitoire SAI
 Spasme de l'artère cérébrale
 Utiliser un code supplémentaire appartenant à la catégorie (E10-E14) avec quatrième et cinquième caractères .52 pour identifier toutes les affections du diabète.
- G46* **Syndromes vasculaires cérébraux au cours de maladies cérébrovasculaires (I60 - I67†)**
- G46.0* **Syndrome de l'artère cérébrale moyenne (I66.0†)**
- G46.1* **Syndrome de l'artère cérébrale antérieure (I66.1†)**
- G46.2* **Syndrome de l'artère cérébrale postérieure (I66.2†)**
- G46.3* **Syndromes vasculaires du tronc cérébral (I60 - I67†)**
Comprend: Syndrome
 - Benedikt
 - Claude
 - Foville
 - Millard-Gubler
 - Wallenberg
 - Weber
- G46.4* **Syndrome cérébelleux vasculaire (I60 - I67†)**
- G46.5* **Syndrome lacunaire moteur pur (I60 - I67†)**
- G46.6* **Syndrome lacunaire sensitif pur (I60 - I67†)**
- G46.7* **Autres syndromes lacunaires (I60 - I67†)**
- G46.8* **Autres syndromes vasculaires cérébraux au cours de maladies cérébrovasculaires (I60 - I67†)**
- G47 **Autres troubles du sommeil**
 À l'exclusion de: cauchemars (F51.5)
 noctambulisme (F51.3)
 terreurs nocturnes (F51.4)
 troubles du sommeil non organiques (F51 .-)
- G47.0 **Troubles de l'endormissement et du maintien du sommeil [insomnies]**
- G47.1 **Troubles du sommeil par somnolence excessive [hypersomnies]**
- G47.2 **Troubles du cycle veille-sommeil**
Comprend: Irrégularité du rythme veille-sommeil
 Syndrome de retard des phases du sommeil
- G47.3 **Apnée du sommeil**
 À l'exclusion de: apnée du sommeil chez le nouveau-né (P28.3)
 syndrome de Pickwick (E66.2)
- G47.30 **Apnée du sommeil d'origine obstructive**
- G47.31 **Apnée du sommeil d'origine centrale**
Comprend: Hypopnée du sommeil
 Hypoventilation nocturne
 Ondine (malédiction)
 Syndrome d'hypoventilation congénitale d'origine centrale

- G47.38  **Autre forme d' apnée du sommeil**
Comprend: Apnée du sommeil
 - d' étiologie mixte (d' origine obstructive et centrale)
 - non précisée
- G47.4 **Narcolepsie et cataplexie**
- G47.8 **Autres troubles du sommeil**
Comprend: Syndrome de Kleine-Levin
- G47.9 **Trouble du sommeil, sans précision**

Affections des nerfs, des racines et des plexus nerveux (G50-G59)

À l' exclusion de: affections traumatiques récentes des nerfs, des racines et des plexus nerveux (voir lésions des nerfs selon les localisations anatomiques)
 névralgie SAI (M79.2)
 névrite périphérique liée à la grossesse (O26.8)
 névrite SAI (M79.2)
 radiculite SAI (M54.1)

G50 **Affections du nerf trijumeau**

Comprend: affections du nerf crânien V

G50.0 **Névralgie du trijumeau**

Comprend: Névralgie faciale paroxystique
 Tic douloureux de la face [Trousseau]

G50.1 **Algie faciale atypique**

G50.8 **Autres affections du nerf trijumeau**

À l' exclusion de: sudation gustative anormale avec diabète sucré (E10.42 / G99.0 *) (E11.42 / G99.0 *) (E13.42 / G99.0 *) (E14.42 / G99.0 *)

G50.9 **Affection du nerf trijumeau, sans précision**

G51 **Affections du nerf facial**

Comprend: affections du nerf crânien VII

G51.0 **Paralysie faciale a frigore**

Comprend: Paralysie de Bell

G51.1 **Atteinte du ganglion géniculé**

À l' exclusion de: atteinte post-herpétique du ganglion géniculé (B02.2)

G51.2 **Syndrome de Melkersson-Rosenthal**

G51.3 **Hémispasme facial clonique**

G51.4 **Myokymies faciales**

G51.8 **Autres affections du nerf facial**

G51.9 **Affection du nerf facial, sans précision**

G52 **Affections des autres nerfs crâniens**

À l' exclusion de: anomalies du

- nerf auditif [VIII] (H93.3)
- nerf optique [II] (H46 , H47.0)

 strabisme paralytique dû à paralysie des nerfs (H49.0 - H49.2)

G52.0 **Affections du nerf olfactif**

Comprend: Affection du premier nerf crânien

G52.1 **Affections du nerf glossopharyngien**

Comprend: Affection du nerf crânien IX
 Névralgie du nerf glossopharyngien

G52.2 **Affections du nerf vagal**

Comprend: Affection du nerf pneumogastrique [X]

G52.3 **Affections du nerf grand hypoglosse**

Comprend: Affection du nerf crânien XII

G52.7 **Affections de plusieurs nerfs crâniens**

Comprend: Polynévrite crânienne

G52.8 **Affections d' autres nerfs crâniens précisés**

G52.9 **Affection des nerfs crâniens, sans précision**

G53* **Affections des nerfs crâniens au cours de maladies classées ailleurs**

G53.0* **Névralgie postzostérienne (B02.2†)**

Comprend: Ganglionite géniculé post-herpétique
 Névralgie trigémينية post-herpétique

- G53.1* **Paralysie de plusieurs nerfs crâniens au cours de maladies infectieuses et parasitaires classées ailleurs (A00 - B99†)**
- G53.2* **Paralysie de plusieurs nerfs crâniens au cours de sarcoïdose (D86.8†)**
- G53.3* **Paralysie de plusieurs nerfs crâniens au cours de maladies tumorales (C00 - D48†)**
- G53.8* **Autres affections des nerfs crâniens au cours d' autres maladies classées ailleurs**
- G54 Affections des racines et des plexus nerveux**
- À l' exclusion de: affections traumatiques récentes des racines et des plexus nerveux (voir lésions des nerfs selon les localisations anatomiques)
atteintes d' un disque intervertébral (M50-M51)
névralgie et névrite SAI (M79.2)
névrite ou radiculite
- brachiale SAI (M54.1)
 - lombaire SAI (M54.1)
 - lombosacrée SAI (M54.1)
 - thoracique SAI (M54.1)
- radiculite SAI (M54.1)
radiculopathie SAI (M54.1)
spondylarthrose (M47.-)
- G54.0 **Affections du plexus brachial**
Comprend: Syndrome de traversée thoracobrachiale
- G54.1 **Affections du plexus lombosacré**
- G54.2 **Affections radiculaires cervicales, non classées ailleurs**
- G54.3 **Affections radiculaires thoraciques, non classées ailleurs**
- G54.4 **Affections radiculaires lombosacrées, non classées ailleurs**
- G54.5 **Névralgie amyotrophique**
Comprend: Névrite de la ceinture scapulaire
Syndrome de Parsonage-Turner
- G54.6 **Syndrome douloureux du membre fantôme**
- G54.7 **Syndrome du membre fantôme sans élément douloureux**
Comprend: Syndrome du membre fantôme SAI
- G54.8 **Autres affections des racines et des plexus nerveux**
- G54.9 **Affection des racines et des plexus nerveux, sans précision**
- G55* Compression des racines et des plexus nerveux au cours de maladies classées ailleurs**
- G55.0* **Compression des racines et des plexus nerveux au cours de maladies tumorales (C00 - D48†)**
- G55.1* **Compression des racines et des plexus nerveux au cours d' affections des disques intervertébraux (M50 - M51†)**
- G55.2* **Compression des racines et des plexus nerveux au cours de spondylarthroses (M47.-†)**
- G55.3* **Compression des racines et des plexus nerveux au cours d' autres dorsopathies (M45 - M46† , M48.-† , M53 - M54†)**
- G55.8* **Compression des racines et des plexus nerveux au cours d' autres maladies classées ailleurs**
- G56 Mononévrite du membre supérieur**
- À l' exclusion de: affections traumatiques récentes des nerfs - voir lésions des nerfs selon les localisations anatomiques
- G56.0 **Syndrome du canal carpien**
À l' exclusion de: syndrome du canal carpien avec diabète sucré (E10.40 / G59.0 *) (E11.40 / G59.0 *) (E13.40 / G59.0 *) (E14.40 / G59.0 *)
- G56.1 **Autres lésions du nerf médian**
- G56.2 **Lésion du nerf cubital**
Comprend: Compression du nerf cubital
Paralysie lente du nerf cubital
Syndrome canalaire du nerf cubital
À l' exclusion de: syndrome canalaire ou compression du nerf cubital avec diabète sucré (E10.40 / G59.0 *) (E11.40 / G59.0 *) (E13.40 / G59.0 *) (E14.40 / G59.0 *)
- G56.3 **Lésion du nerf radial**
- G56.4 **Causalgie du membre supérieur**
- G56.8 **Autres mononévrites du membre supérieur**
Comprend: Névrome interdigital du membre supérieur
- G56.9 **Mononévrite du membre supérieur, sans précision**
- G57 Mononévrite du membre inférieur**
- À l' exclusion de: affections traumatiques récentes des nerfs - voir lésions des nerfs selon les localisations anatomiques
- G57.0 **Lésion du nerf sciatique**

À l'exclusion de: sciatique
 • SAI (M54.3)
 • due à une discopathie intervertébrale (M51.1)

- G57.1 **Méralgie paresthésique**
Comprend: Syndrome du nerf fémoro-cutané
- G57.2 **Lésion du nerf fémoral**
- G57.3 **Lésion du nerf sciatique poplité externe**
Comprend: Paralyse du nerf péronier
- G57.4 **Lésion du nerf sciatique poplité interne**
- G57.5 **Syndrome du canal tarsien**
- G57.6 **Lésion du nerf plantaire**
Comprend: Métatarsalgie de Morton
- G57.7  **Causalgie du membre inférieur**
- G57.8 **Autres mononévrites du membre inférieur**
Comprend: Névrome interdigital du membre inférieur
- G57.9 **Mononévrite du membre inférieur, sans précision**
Comprend: syndrome canalaire, extrémité inférieure
- G58 **Autres mononévrites**
- G58.0 **Névrite intercostale**
- G58.7 **Mononévrite de sièges multiples**
- G58.8 **Autres mononévrites précisées**
- G58.9 **Mononévrite, sans précision**
Comprend: Syndrome canalaire, siège autre et non précisé
- G59* **Mononévrite au cours de maladies classées ailleurs**
- G59.0* **Mononévrite diabétique (E10 - E14 † avec les quatrième et cinquième caractères .40)**
- G59.8* **Autres mononévrites au cours de maladies classées ailleurs**

Polynévrites et autres affections du système nerveux périphérique (G60-G64)

À l'exclusion de: névralgie SAI (M79.2)
 névrite périphérique liée à la grossesse (O26.8)
 névrite SAI (M79.2)
 radiculite SAI (M54.1)

- G60 **Neuropathie héréditaire et idiopathique**
- G60.0 **Neuropathie héréditaire motrice et sensorielle**
Comprend: Amyotrophie péronière (type axonal) (type hypertrophique)
 Maladie
 • Charcot-Marie-Tooth
 • Déjerine-Sottas
 Neuropathie héréditaire motrice et sensorielle, types I-IV
 Neuropathie hypertrophique de l'enfant
 Syndrome de Roussy-Lévy
- G60.1 **Maladie de Refsum**
- G60.2 **Neuropathie associée à une ataxie héréditaire**
- G60.3 **Neuropathie progressive idiopathique**
- G60.8 **Autres neuropathies héréditaires et idiopathiques**
Comprend: Maladie de Morvan
 Neuropathie sensitive héréditaire à transmission
 • dominante
 • récessive
 Syndrome de Nélaton
- G60.9 **Neuropathie héréditaire et idiopathique, sans précision**
- G61 **Polynévrites inflammatoires**
- G61.0 **Syndrome de Guillain-Barré**
Comprend: Polyradiculonévrite aiguë (post-)infectieuse
 Syndrome de Miller Fisher
- G61.1 **Neuropathie sérique**
Comprend: Névrite sérique (due à l'injection d'une protéine étrangère, d'un antiserum ou d'une antitoxine d'origine animale)
 Utiliser un code supplémentaire de cause externe (chapitre XX) pour identifier la cause.
- G61.8 **Autres polynévrites inflammatoires**

- G61.9 **Polynévrite inflammatoire, sans précision**
- G62 **Autres polynévrites**
- G62.0 **Polynévrite médicamenteuse**
Utiliser un code supplémentaire de cause externe (chapitre XX) pour identifier le médicament.
- G62.1 **Polynévrite alcoolique**
- G62.2 **Polynévrite due à d' autres agents toxiques**
Utiliser un code supplémentaire de cause externe (chapitre XX) pour identifier l' agent toxique.
- G62.8 **Autres polynévrites précisées**
Comprend: Polynévrite démyélinisante inflammatoire chronique
Polynévrite due à une irradiation
Utiliser un code supplémentaire de cause externe (chapitre XX) pour identifier la cause.
- G62.9 **Polynévrite, sans précision**
Comprend: Neuropathie SAI
- G63* **Polynévrite au cours de maladies classées ailleurs**
- G63.0* **Polynévrite au cours de maladies infectieuses et parasitaires classées ailleurs**
Comprend: Polynévrite (au cours de)
• diphtérie (A36.8 †)
• lèpre (A30 .-†)
• maladie de Lyme (A69.2 †)
• mononucléose infectieuse (B27 .-†)
• post-herpétique (B02.2 †)
• syphilis tardive (A52.1 †)
• congénital (A50.4 †)
• tuberculeuse (A17.8 †)
• virus ourlien (B26.8 †)
- G63.1* **Polynévrite au cours de maladies tumorales (C00 - D48†)**
- G63.2* **Polynévrite diabétique (E10 - E14 † avec les quatrième et cinquième caractères .41)**
- G63.3* **Polynévrite au cours d' autres maladies endocrines et métaboliques (E00 - E07† , E15 - E16† , E20 - E34† , E70 - E89†)**
- G63.4* **Polynévrite par carence nutritionnelle (E40 - E64†)**
- G63.5* **Polynévrite au cours d' affections disséminées du tissu conjonctif (M30 - M35†)**
- G63.6* **Polynévrite au cours d' autres affections musculosquelettiques et articulaires (M00 - M25† , M40 - M96†)**
- G63.8* **Polynévrite au cours d' autres maladies classées ailleurs**
Comprend: Neuropathie urémique (N18.5 †)
- G64 **Autres affections du système nerveux périphérique**
Comprend: Affection du système nerveux périphérique SAI

Affections musculaires et des jonctions neuro-musculaires (G70-G73)

- G70 **Myasthénie gravis et autres affections neuro-musculaires**
À l' exclusion de: botulisme (A05.1)
myasthénie grave avec neuropathie diabétique (E10.40 / G73.0 *) (E11.40 / G73.0 *) (E13.40 / G73.0 *) (E14.40 / G73.0 *)
myasthénie transitoire néonatale (P94.0)
- G70.0 **Myasthénie gravis**
À codifier aussi: Utiliser un code de cause externe supplémentaire (chapitre XX) pour identifier le médicament, si l' affection est d' origine iatrogène.
- G70.1 **Affections neuro-musculaires toxiques**
Utiliser un code supplémentaire de cause externe (chapitre XX) pour identifier l' agent toxique.
- G70.2 **Myasthénie congénitale et au cours du développement**
- G70.8 **Autres affections neuro-musculaires précisées**
- G70.9 **Affection neuro-musculaire, sans précision**
- G71 **Affections musculaires primitives**
À l' exclusion de: arthrogrypose multiple congénitale (Q74.3)
myosite (M60 .-)
troubles du métabolisme (E70-E90)
- G71.0 **Dystrophie musculaire**

- Comprend:* Dystrophie musculaire
- autosomique récessive, infantile, de type Duchenne ou Becker
 - bénigne [Becker]
 - des ceintures
 - distale
 - facio-scapulo-humérale
 - oculaire
 - oculo-pharyngée
 - scapulo-péronière
 - scapulo-péronière bénigne avec contractures précoces [Emery-Dreifuss]
 - sévère [Duchenne]
- À l'exclusion de: dystrophie musculaire congénitale
- SAI (G71.2)
 - avec anomalies morphologiques spécifiques des fibres musculaires (G71.2)

G71.1 Affections myotoniques

- Comprend:* Dystrophie myotonique [Steinert]
- Myotonie
- chondrodystrophique
 - congénitale:
 - SAI
 - dominante [Thomsen]
 - récessive [Becker]
 - médicamenteuse
 - symptomatique
- Neuromyotonie [Isaacs]
- Paramyotonie congénitale
- Pseudomyotonie
- À codifier aussi: Utiliser un code de cause externe supplémentaire (chapitre XX) pour identifier le médicament, si l' affection est d' origine iatrogène.

G71.2 Myopathies congénitales

- Comprend:* Disproportion des types de fibre
- Dystrophie musculaire congénitale
- SAI
 - avec anomalies morphologiques spécifiques des fibres musculaires
- Maladie
- « mini-core »
 - « multi-core »
 - à axe central
- Myopathie
- à bâtonnets [némaline]
 - myotubulaire (centro-nucléaire)

G71.3 Myopathie mitochondriale, non classée ailleurs

- Comprend:* Syndrome MELAS [Myopathie mitochondriale, Encéphalopathie, Acidose Lactique, "Stroke-like" (pseudo-accidents vasculaires cérébraux) syndrome]
- Utiliser un code supplémentaire pour identifier la délétion d' ADN mitochondrial (Q99.8)

G71.8 Autres affections musculaires primitives

G71.9 Affection musculaire primitive, sans précision

- Comprend:* Myopathie héréditaire SAI

G72 Autres myopathies

- À l'exclusion de: arthrogrypose multiple congénitale (Q74.3)
- dermatopolymyosite (M33 .-)
- infarctissement ischémique musculaire (M62.2)
- myosite (M60 .-)
- polymyosite (M33.2)

G72.0 Myopathie médicamenteuse

Utiliser un code supplémentaire de cause externe (chapitre XX) pour identifier le médicament.

G72.1 Myopathie alcoolique

G72.2 Myopathie due à d' autres agents toxiques

Utiliser un code supplémentaire de cause externe (chapitre XX) pour identifier l' agent toxique.

G72.3 Paralysies périodiques

- Comprend:* Paralysie périodique (familiale)
- hyperkaliémique
 - hypokaliémique
 - myotonique
 - normokaliémique

G72.4 Myopathie inflammatoire, non classée ailleurs

- Comprend:* Myosite à inclusions

G72.8 Autres myopathies précisées

G72.9 Myopathie, sans précision

G73* Affections musculaires et des jonctions neuro-musculaires au cours de maladies classées ailleurs**G73.0* Syndrome myasthénique au cours de maladies endocriniennes**

Comprend: Syndrome myasthénique au cours de

- amyotrophie diabétique (E10-E14 † avec les quatrième et cinquième caractères .40)
- thyrotoxicose [hyperthyroïdie] (E05 .-†)

G73.1* Syndrome de Lambert-Eaton (C00 - D48†)**G73.2* Autres syndromes myasthéniques au cours de maladies tumorales (C00 - D48†)****G73.3* Syndrome myasthénique au cours d' autres maladies classées ailleurs****G73.4* Myopathie au cours de maladies infectieuses et parasitaires classées ailleurs****G73.5* Myopathie au cours de maladies endocriniennes**

Comprend: Myopathie au cours de

- hyperparathyroïdie (E21.0-E21.3 †)
- hypoparathyroïdie (E20 .-†)

Myopathie thyrotoxicque (E05 .-†)

G73.6* Myopathie au cours de maladies métaboliques

Comprend: Myopathie au cours de

- anomalies de stockage des lipides (E75.- †)
- thésaurismose glycogénique (E74.0 †)

G73.7* Myopathie au cours d' autres maladies classées ailleurs

Comprend: Myopathie au cours de

- lupus érythémateux disséminé (M32.1 †)
- polyarthrite rhumatoïde (M05-M06 †)
- sclérodermie (M34.8 †)
- syndrome de Gougerot [Sjögren] (M35.0 †)

Paralysies cérébrales et autres syndromes paralytiques (G80-G83)**G80 Paralysie cérébrale**

À l' exclusion de: paraplégie spastique héréditaire (G11.4)

G80.0 Paralysie cérébrale spastique quadriplégique

Comprend: Paralysie cérébrale spastique tétraplégique
Paralysie spastique congénitale (cérébrale)

G80.1 Paralysie cérébrale spastique diplégique

Comprend: Paralysie cérébrale spastique SAI

G80.2 Paralysie cérébrale spastique hémiplégique**G80.3 Paralysie cérébrale dyskinétique**

Comprend: Paralysie cérébrale athétosique
Paralysie cérébrale dystonique

G80.4 Paralysie cérébrale ataxique**G80.8 Autre paralysie cérébrale**

Comprend: Syndromes mixtes de paralysie cérébrale



G80.9 Paralysie cérébrale, sans précision




Comprend: Paralysie cérébrale SAI

G81 Hémiplégie

Note: Cette catégorie ne doit être utilisée comme cause principale de codage que lorsque l' hémiplegie (complète) (incomplète) est mentionnée sans autre précision ou est définie comme ancienne ou de longue durée mais de cause non précisée. Cette catégorie peut être aussi utilisée en codage multiple pour identifier les types d' hémiplegie résultant d' une cause quelle qu' elle soit.

À l' exclusion de: paralysie cérébrale spastique hémiplégique (G80.2)
paralysies cérébrales congénitales (G80 .-)

G81.0 Hémiplégie flasque**G81.00  Hémiplégie flasque du côté dominant****G81.01  Hémiplégie flasque du côté non dominant****G81.09  Hémiplégie flasque d' un côté [unilatérale], sans précision****G81.1 Hémiplégie spastique****G81.10  Hémiplégie spastique du côté dominant****G81.11  Hémiplégie spastique du côté non dominant****G81.19  Hémiplégie spastique d' un côté [unilatérale], sans précision****G81.9 Hémiplégie, sans précision**









- G81.90  **Hémiplégie du côté dominant, sans précision**
- G81.91  **Hémiplégie du côté non dominant, sans précision**
- G81.99  **Hémiplégie [unilatérale] touchant un côté non précisé, sans précision**
Comprend: Hémiplégie, SAI

G82 Paraplégie et tétraplégie

Note: Cette catégorie ne doit être utilisée comme cause principale de codage que lorsque les affections ci-dessous sont mentionnées sans autre précision ou sont définies comme anciennes ou de longue durée mais de cause non précisée. Cette catégorie peut être aussi utilisée en codage multiple pour identifier les états résultant d' une cause quelle qu' elle soit.










À l' exclusion de: paralysie cérébrale congénitale (G80 -)

G82.0 Paraplégie flasque

G82.0 Paraplégie flasque	Au niveau cervical, comprend : cervico-dorsale	Au niveau dorsal, comprend : dorso-lombaire	Au niveau lombaire, comprend : niveau non précisé
G82.01 Paraplégie flasque, complète	G82.011 	G82.012 	G82.013 
G82.02 Paraplégie flasque, incomplète	G82.021 	G82.022 	G82.023 
G82.09 Paraplégie flasque, sans précision	G82.091 	G82.092 	G82.093 










G82.1 Paraplégie spastique

À l' exclusion de: paralysie spastique héréditaire (G11.4)

G82.1 Paraplégie spastique	Au niveau cervical, comprend : cervico-dorsale	Au niveau dorsal, comprend : dorso-lombaire	Au niveau lombaire, comprend : niveau non précisé
G82.11 Paraplégie spastique, complète	G82.111 	G82.112 	G82.113 
G82.12 Paraplégie spastique, incomplète	G82.121 	G82.122 	G82.123 
G82.19 Paraplégie spastique, sans précision	G82.191 	G82.192 	G82.193 







G82.2 Paraplégie, sans précision

Comprend: paralysie des deux membres inférieurs SAI
paraplégie SAI

G82.2 Paraplégie, sans précision	Au niveau cervical, comprend : cervico-dorsale	Au niveau dorsal, comprend : dorso-lombaire	Niveau lombaire : comprend : niveau non précisé
G82.21 Paraplégie de type non précisé, complète	G82.211 	G82.212 	G82.213 
G82.22 Paraplégie de type non précisé, incomplète	G82.221 	G82.222 	G82.223 
G82.29 Paraplégie de type non précisé, sans précision	G82.291 	G82.292 	G82.293 







G82.3 Quadriplégie flasque

Comprend: tétraplégie flasque SAI

G82.3 Quadriplégie flasque	Au niveau du rachis cervical, de C1 à C4	Au niveau du rachis cervical, de C5 à C7, comprend : niveau non précisé
G82.31 Quadriplégie flasque, complète	G82.310 	G82.311 
G82.32 Quadriplégie flasque, incomplète	G82.320 	G82.321 
G82.39 Quadriplégie flasque, sans précision	G82.390 	G82.391 






G82.4 Quadriplégie spastique

Comprend: tétraplégie spastique SAI

G82.4 Quadriplégie spastique	Au niveau du rachis cervical, de C1 à C4	Au niveau du rachis cervical, de C5 à C7, comprend : niveau non précisé
G82.41 Quadriplégie spastique, complète	G82.410 	G82.411 
G82.42 Quadriplégie spastique, incomplète	G82.420 	G82.421 
G82.49 Quadriplégie spastique, sans précision	G82.490 	G82.491 

G82.5 Quadriplégie, sans précision

Comprend: tétraplégie SAI

G82.5 Quadriplégie, sans précision	Au niveau du rachis cervical, de C1 à C4	Au niveau du rachis cervical, de C5 à C7, comprend : niveau non précisé
G82.51 Quadriplégie, type non précisé, totale	G82.510 	G82.511 
G82.52 Quadriplégie, type non précisé, partielle	G82.520 	G82.521 
G82.59 Quadriplégie, type non précisé, sans précision	G82.590 	G82.591 

G83 Autres syndromes paralytiques

Note: Cette catégorie ne doit être utilisée comme cause principale de codage que lorsque les affections ci-dessous sont mentionnées sans autre précision ou sont définies comme anciennes ou de longue durée mais de cause non précisée. Cette catégorie peut être aussi utilisée en codage multiple pour identifier les états résultant d' une cause quelle qu' elle soit.

Comprend: paralysie (complète) (incomplète) non classée en G80 - G82

G83.0 Diplégie des membres supérieurs

Comprend: Diplégie (supérieure)
Paralysie des deux membres supérieurs

G83.1 Monoplégie d' un membre inférieur

Comprend: Paralysie d' un membre inférieur

G83.2 Monoplégie d' un membre supérieur

Comprend: paralysie d' un membre supérieur

G83.20  Monoplégie d' un membre supérieur du côté dominant**G83.21  Monoplégie d' un membre supérieur du côté non dominant****G83.22  Monoplégie d' un membre supérieur d' un côté [monoplégie unilatérale], sans précision****G83.3 Monoplégie, sans précision****G83.4 Syndrome de la queue de cheval**

Comprend: Vessie neurogène due au syndrome de la queue de cheval
À l' exclusion de: vessie automatique SAI (G95.8)

G83.5 Syndrome de verrouillage**G83.8 Autres syndromes paralytiques précisés**

Comprend: Paralysie de Todd (post-épileptique)

G83.9 Syndrome paralytique, sans précision**Autres affections du système nerveux (G90-G99)****G90 Affections du système nerveux autonome**

À l' exclusion de: dysautonomie alcoolique (G31.2)

G90.0 Neuropathie autonome périphérique idiopathique

Comprend: Syncope par hyperexcitabilité du sinus carotidien

G90.1 Dysautonomie familiale [Riley-Day]**G90.2 Syndrome de Claude Bernard-Horner**

Comprend: Pupille de Horner

G90.4 Dysrèflexie autonome**G90.8 Autres affections du système nerveux autonome****G90.9 Affection du système nerveux autonome, sans précision****G91 Hydrocéphalie**

Comprend: hydrocéphalie acquise

À l' exclusion de: hydrocéphalie




- acquise du nouveau-né (P91.7)
- congénitale (Q03 .-)
- due à une toxoplasmose congénitale (P37.1)

G91.0 Hydrocéphalie communicante

Comprend: Hydrocéphalie non obstructive

À l' exclusion de: hydrocéphalie à pression normale accompagnée de démence, d' anomalies de la démarche et d' incontinence urinaire (G91.2)

G91.1 Hydrocéphalie obstructive**G91.2 Hydrocéphalie à pression normale****G91.3 Hydrocéphalie post-traumatique, sans précision****G91.8 Autres hydrocéphalies****G91.9 Hydrocéphalie, sans précision**

- G92 Encéphalopathie toxique**
Utiliser un code supplémentaire de cause externe (chapitre XX) pour identifier l' agent toxique.
- G93 Autres affections du cerveau**
- G93.0 Kystes cérébraux**
Comprend: Kyste arachnoïdien
Kyste porencéphalique, acquis
À l' exclusion de: kystes cérébraux congénitaux (Q04.6)
kystes périventriculaires acquis du nouveau-né (P91.1)
- G93.1 Lésion cérébrale anoxique, non classée ailleurs**
À l' exclusion de: anoxie néonatale (P96.9)
complicant
 - avortement, grossesse extra-utérine ou molaire (O00-O07 , O08.8-)
 - grossesse, travail ou accouchement (O29.2- , O74.3- , O89.2-)
 - soins chirurgicaux et médicaux (T80 - T88)
- G93.2 Hypertension intracrânienne bénigne**
À l' exclusion de: encéphalopathie hypertensive (I67.4)
- G93.3 Syndrome de fatigue post-virale**
Comprend: Encéphalomyélite myalgique
Syndrome de fatigue chronique
À l' exclusion de: syndrome de fatigue SAI (F48.0)
- G93.4 Encéphalopathie, sans précision**
À l' exclusion de: Encéphalopathie
 - alcoolique (G31.2)
 - toxique (G92)
- G93.5 Compression du cerveau**
Comprend: Compression
Hernie } du cerveau (tronc cérébral)
- À l' exclusion de:* compression traumatique cérébrale (diffuse) (S06.2 -):
 - en foyer (S06.3 -)
- G93.6 Oedème cérébral**
À l' exclusion de: oedème cérébral
 - dû à un traumatisme obstétrical (P11.0)
 - traumatique (S06.1)
- G93.7 Syndrome de Reye**
Utiliser un code supplémentaire de cause externe (chapitre XX) pour identifier la cause.
- G93.8 Autres affections précisées du cerveau**
- G93.80  Encéphalopathie métabolique**
Comprend: Encéphalopathie septique
À l' exclusion de: encéphalopathie toxique (métabolique) (G92)
lésion cérébrale anoxique, non classée ailleurs (G93.1)
- G93.81  Mort neurologique**
Comprend: Mort cérébrale (permet d' identifier une utilisation sans interruption des ressources médicales hospitalières)
- G93.88  Autres affections précisées du cerveau**
Comprend: Encéphalopathie post-radiothérapie
Utiliser un code supplémentaire de cause externe (Chapitre XX) pour identifier la cause.
- G93.9 Affection du cerveau, sans précision**
- G94* Autres affections du cerveau au cours de maladies classées ailleurs**
- G94.0* Hydrocéphalie au cours de maladies infectieuses et parasitaires classées ailleurs (A00 - B99†)**
- G94.1* Hydrocéphalie au cours de maladies tumorales (C00 - D48†)**
- G94.2* Hydrocéphalie au cours d' autres maladies classées ailleurs**
- G94.3* Encéphalopathie au cours de maladies classées ailleurs**
- G94.8* Autres affections précisées du cerveau au cours de maladies classées ailleurs**
- G95 Autres affections de la moelle épinière**
À l' exclusion de: myélite (G04 .-)
- G95.0 Syringomyélie et syringobulbie**
- G95.1 Myélopathies vasculaires**

- Comprend:* Hématomyélie
 Infarctus aigu de la moelle épinière (embolique) (non embolique)
 Myélopathie nécrotique subaiguë
 Oedème de la moelle épinière
 Phlébite et thrombophlébite intrarachidiennes, d'origine non pyogène
 Thrombose artérielle de la moelle épinière
- À l'exclusion de: phlébite et thrombophlébite intrarachidiennes, sauf d'origine non pyogène (G08)
- G95.2 **Compression médullaire, sans précision**
- G95.8 **Autres affections précisées de la moelle épinière**
Comprend: Myélopathie
 • médicamenteuse
 • post-radiothérapie
 Vessie automatique SAI
 Utiliser un code supplémentaire de cause externe (chapitre XX) pour identifier l'agent externe.
- À l'exclusion de: dysfonctionnement neuro-musculaire de la vessie sans mention de lésion de la moelle épinière (N31 .-)
 vessie neurogène
 • SAI (N31.9)
 • due au syndrome de la queue de cheval (G83.4)
- G95.9 **Affection de la moelle épinière, sans précision**
Comprend: Myélopathie SAI
- G96 **Autres affections du système nerveux central**
- G96.0 **Écoulement du liquide céphalorachidien**
- G96.00 **Rhinorrhée cérébrospinale (écoulement)**
- G96.01 **Otorrhée cérébrospinale (écoulement)**
- G96.02 **Écoulement de liquide céphalorachidien à l'intérieur du crâne**
- G96.08 **Autre écoulement de liquide céphalorachidien**
 À l'exclusion de: Écoulement de liquide céphalorachidien après rachicentèse (G97.0)
- G96.09 **Écoulement du liquide céphalorachidien, sans précision**
Comprend: Écoulement du liquide céphalorachidien SAI
- G96.1 **Affection des méninges, non classée ailleurs**
Comprend: Adhérences méningées (cérébrales) (rachidiennes)
- G96.8 **Autres affections précisées du système nerveux central**
- G96.9 **Affection du système nerveux central, sans précision**
- G97 **Affections du système nerveux postintervention, non classées ailleurs**
- G97.0 **Écoulement de liquide céphalorachidien après rachicentèse (ponction lombaire)**
- G97.1 **Autre réaction secondaire à une rachicentèse**
 Utiliser un code supplémentaire pour identifier la réaction spécifique.
- G97.2 **Hypotension intracrânienne suite à un pontage ventriculaire**
- G97.8 **Autres affections du système nerveux postintervention**
Comprend: Pseudoméningocèle
- G97.9 **Affection du système nerveux postintervention, sans précision**
- G98 **Autres affections du système nerveux, non classées ailleurs**
Comprend: Affection du système nerveux SAI
- G99* **Autres affections du système nerveux au cours de maladies classées ailleurs**
- G99.0* **Neuropathie du système nerveux autonome au cours de maladies endocriniennes et métaboliques**
Comprend: Neuropathie autonome (végétative) amyloïde (E85 .-†)
 Neuropathie autonome (végétative) diabétique (E10-E14 † avec les quatrième et cinquième caractères .42)
- G99.1* **Autres affections du système nerveux autonome au cours d'autres maladies classées ailleurs**
- G99.2* **Myélopathies au cours de maladies classées ailleurs**
Comprend: Myélopathie au cours de
 • atteintes d'un disque intervertébral (M50.0 †, M51.0 †)
 • maladies tumorales (C00-D48 †)
 • spondylarthrose (M47.- †)
 Syndromes de compression des artères vertébrale et spinale antérieure (M47.0 †)
- G99.8* **Autres affections précisées du système nerveux au cours de maladies classées ailleurs**
Comprend: Paralysie urémique (N18.5†)

Chapitre VII - Maladies de l'oeil et de ses annexes (H00-H59)

- À l'exclusion de: certaines
- affections dont l'origine se situe dans la période périnatale (P00-P96)
 - maladies infectieuses et parasitaires (A00-B99)
- complications de la grossesse, de l'accouchement et de la puerpéralité (O00-O99)
 lésions traumatiques, empoisonnements et certaines autres conséquences de causes externes (S00-T98)
 maladies endocriniennes, nutritionnelles et métaboliques (E00-E90)
 malformations congénitales, déformations et anomalies chromosomiques (Q00-Q99)
 symptômes, signes et résultats anormaux d'examens cliniques et de laboratoire, non classés ailleurs (R00-R99)
 tumeurs (C00-D48)

Ce chapitre comprend les groupes suivants:

- H00-H06 Affections de la paupière, de l'appareil lacrymal et de l'orbite
- H10-H13 Affections de la conjonctive
- H15-H22 Affections de la sclère, de la cornée, de l'iris et du corps ciliaire
- H25-H28 Affections du cristallin
- H30-H36 Affections de la choroïde et de la rétine
- H40-H42 Glaucome
- H43-H45 Affections du corps vitré et du globe oculaire
- H46-H48 Affections du nerf et des voies optiques
- H49-H52 Affections des muscles oculaires, des mouvements binoculaires, de l'accommodation et de la réfraction
- H53-H54 Troubles de la vision et cécité
- H55-H59 Autres affections de l'oeil et de ses annexes

Les catégories de ce chapitre comprenant des astérisques sont les suivantes:

- H03* Affections de la paupière au cours de maladies classées ailleurs
- H06* Affections de l'appareil lacrymal et de l'orbite au cours de maladies classées ailleurs
- H13* Affections de la conjonctive au cours de maladies classées ailleurs
- H19* Affections de la sclère et de la cornée au cours de maladies classées ailleurs
- H22* Affections de l'iris et du corps ciliaire au cours de maladies classées ailleurs
- H28* Cataracte et autres affections du cristallin au cours de maladies classées ailleurs
- H32* Affections choriorétiniennes au cours de maladies classées ailleurs
- H36* Affections rétinienne au cours de maladies classées ailleurs
- H42* Glaucome au cours de maladies classées ailleurs
- H45* Affections du corps vitré et du globe oculaire au cours de maladies classées ailleurs
- H48* Affections du nerf [II] et des voies optiques au cours de maladies classées ailleurs
- H58* Autres affections de l'oeil et de ses annexes au cours de maladies classées ailleurs

Affections de la paupière, de l'appareil lacrymal et de l'orbite (H00-H06)

H00 Orgelet et chalazion

H00.0 Orgelet et autres inflammations profondes de la paupière

- Comprend: Abcès
Furoncle } de la paupière

H00.1 Chalazion

H01 Autre inflammation de la paupière

H01.0 Blépharite

- À l'exclusion de: blépharo-conjonctivite (H10.5)

H01.1 Dermatoses non infectieuses de la paupière

- Comprend: Dermite: } de la paupière
- allergique
 - de contact
 - eczémateux
- Lupus érythémateux discoïde
Xérodermie

H01.8 Autre inflammation précisée de la paupière

H01.9 Inflammation de la paupière, sans précision

H02 Autres affections des paupières

- À l'exclusion de: malformations congénitales des paupières (Q10.0 - Q10.3)

H02.0 Entropion et trichiasis de la paupière

H02.1 Ectropion de la paupière

H02.2 Lagophthalmie

H02.3 Blépharochalasis

CLASSIFICATION STATISTIQUE INTERNATIONALE DES MALADIES

	<i>Comprend:</i>	Dermatochalasis	
H02.4	Ptosis de la paupière		
H02.5	Autres troubles affectant la fonction de la paupière		
	<i>Comprend:</i>	Ankyloblépharon Blépharophimosis Rétraction de la paupière	
	<i>À l'exclusion de:</i>	blépharospasme (G24.5) tic (trouble) : • SAI (F95.9) • origine organique (G25.6) • psychogène (F95.-)	
H02.6	Xanthélasma de la paupière		
H02.7	Autres affections dégénératives de la paupière et de la région périoculaire		
	<i>Comprend:</i>	Chloasma Madarosis Vitiligo	} de la paupière
H02.8	Autres affections précisées de la paupière		
	<i>Comprend:</i>	Hypertrichose des paupières Rétention de corps étranger dans la paupière	
H02.9	Affection de la paupière, sans précision		
H03*	Affections de la paupière au cours de maladies classées ailleurs		
H03.0*	Infection parasitaire de la paupière au cours de maladies classées ailleurs		
	<i>Comprend:</i>	Dermite de la paupière due à Demodex (B88.0 †) Infection parasitaire de la paupière au cours de • leishmaniose (B55.1 †) • loase (B74.3 †) • onchocercose (B73 †) • phtiriase (B85.3 †)	
H03.1*	Atteinte de la paupière au cours d' autres maladies infectieuses classées ailleurs		
	<i>Comprend:</i>	Atteinte de la paupière au cours de • infection due au virus de l' herpès [Herpès simplex] (B00.5 †) • lèpre (A30 .-†) • molluscum contagiosum (B08.1 †) • pian (A66 .-†) • tuberculose (A18.4 †) • zona (B02.3 †)	
H03.8*	Atteinte de la paupière au cours d' autres maladies classées ailleurs		
	<i>Comprend:</i>	Atteinte de la paupière au cours d' impétigo (L01.0 †)	
H04	Affections de l' appareil lacrymal		
	<i>À l'exclusion de:</i>	malformations congénitales de l' appareil lacrymal (Q10.4 - Q10.6)	
H04.0	Dacryoadénite		
	<i>Comprend:</i>	Hypertrophie de la glande lacrymale aiguë Hypertrophie de la glande lacrymale chronique	
H04.1	Autres affections des glandes lacrymales		
	<i>Comprend:</i>	Atrophie de la glande lacrymale Dacryops Kyste lacrymal Syndrome des yeux secs	
H04.2	Épiphora		
H04.3	Inflammation aiguë et sans précision des voies lacrymales		
	<i>Comprend:</i>	Canaliculite lacrymale Dacryocystite (phlegmoneuse) Dacryopéricystite	} aiguë, subaiguë ou non précisée
	<i>À l'exclusion de:</i>	dacryocystite néonatale (P39.1)	
H04.4	Inflammation chronique des voies lacrymales		
	<i>Comprend:</i>	Canaliculite lacrymale chronique Dacryocystite chronique Mucocele lacrymale chronique	
H04.5	Sténose et insuffisance des voies lacrymales		

Comprend: Dacryolithe
 Eversion du point lacrymal
 Occlusion
 • conduit lacrymal
 • voies lacrymales
 Sténose du
 • canal lacrymal
 • canalicule lacrymonasal
 • sac lacrymal

H04.6 **Autres lésions des voies lacrymales**

Comprend: Fistule lacrymale

H04.8 **Autres affections de l'appareil lacrymal**

H04.9 **Affection de l'appareil lacrymal, sans précision**

H05 **Affections de l'orbite**

À l'exclusion de: malformation congénitale de l'orbite (Q10.7)

H05.0 **Inflammation aiguë de l'orbite**

Comprend: Abscès
 Cellulite
 Ostéomyélite
 Périostite
 Ténonite
 de l'orbite

H05.1 **Affections inflammatoires chroniques de l'orbite**

Comprend: Granulome de l'orbite
 Syndrome inflammatoire de l'orbite

H05.2 **Exophtalmie**

Comprend: Déplacement (latéral) du globe SAI
 Hémorragie
 Oedème
 de l'orbite

H05.3 **Déformation de l'orbite**

Comprend: Atrophie
 Exostose
 de l'orbite

H05.4 **Enophtalmie**

H05.5 **Rétention (ancienne) de corps étranger secondaire à une plaie pénétrante de l'orbite**

Comprend: Corps étranger rétro-oculaire

H05.8 **Autres affections de l'orbite**

Comprend: Kyste de l'orbite

H05.9 **Affection de l'orbite, sans précision**

H06* **Affections de l'appareil lacrymal et de l'orbite au cours de maladies classées ailleurs**

H06.0* **Affections de l'appareil lacrymal au cours de maladies classées ailleurs**

H06.1* **Infection parasitaire de l'orbite au cours de maladies classées ailleurs**

Comprend: Infection de l'orbite due à Echinococcus (B67 .-†)
 Myiase de l'orbite (B87.2 †)

H06.2* **Exophtalmie thyrotoxisque (E05.-†)**

H06.3* **Autres affections de l'orbite au cours de maladies classées ailleurs**

Affections de la conjonctive (H10-H13)

H10 **Conjonctivite**

À l'exclusion de: kératoconjonctivite (H16.2)

H10.0 **Conjonctivite mucopurulente**

H10.1 **Conjonctivite atopique aiguë**

H10.2 **Autres conjonctivites aiguës**

H10.3 **Conjonctivite aiguë, sans précision**

À l'exclusion de: ophtalmie du nouveau-né SAI (P39.1)

H10.4 **Conjonctivite chronique**

H10.5 **Blépharo-conjonctivite**

H10.8 **Autres conjonctivites**

H10.9 **Conjonctivite, sans précision**

- H11 Autres affections de la conjonctive**
À l'exclusion de: kératoconjonctivite (H16.2)
- H11.0 Ptérygion**
À l'exclusion de: pseudo-ptérygion (H11.8)
- H11.1 Dépôts et affections dégénératives de la conjonctive**
Comprend: Argyrose [argyrie] }
 Concrétion } de la conjonctive
 Pigmentation }
 Xérosis SAI }
- H11.2 Cicatrices de la conjonctive**
Comprend: Symblépharon
- H11.3 Hémorragie de la conjonctive**
Comprend: Hémorragie sous-conjonctivale
- H11.4 Autres troubles vasculaires et kystes de la conjonctive**
Comprend: Anévrisme }
 Hyperémie } de la conjonctive
 Oedème }
- H11.8 Autres affections précisées de la conjonctive**
Comprend: Pseudo-ptérygion
- H11.9 Affection de la conjonctive, sans précision**
- H13* Affections de la conjonctive au cours de maladies classées ailleurs**
- H13.0* Parasitose filarienne de la conjonctive (B74.-†)**
- H13.1* Conjonctivite au cours de maladies infectieuses et parasitaires classées ailleurs**
Comprend: Conjonctivite (à) (de) (due au):
 • Acanthamoeba (B60.1 †)
 • Chlamydia (A74.0 †)
 • diphthérique (A36.8 †)
 • folliculaire (aiguë) à adénovirus (B30.1 †)
 • gonocoques (A54.3 †)
 • hémorragique (aiguë) (épidémique) (B30.3 †)
 • méningocoques (A39.8 †)
 • Newcastle (B30.8 †)
 • virus de l'herpès [Herpès simplex] (B00.5 †)
 • zona (zostérienne) (B02.3 †)
- H13.2* Conjonctivite au cours d'autres maladies classées ailleurs**
- H13.3* Pemphigoïde oculaire (L12.-†)**
Comprend: Pemphigoïde cicatriciel oculaire (L12.1 †)
- H13.8* Autres affections de la conjonctive au cours de maladies classées ailleurs**

Affections de la sclère, de la cornée, de l'iris et du corps ciliaire (H15-H22)

- H15 Affections de la sclère**
- H15.0 Sclérite**
- H15.1 Épisclérite**
- H15.8 Autres affections de la sclère**
Comprend: Sclérectasie
 Staphylome équatorial
À l'exclusion de: myopie dégénérative (H44.2)
- H15.9 Affection de la sclère, sans précision**
- H16 Kératite**
- H16.0 Ulcère de la cornée**
Comprend: Ulcère (de)
 • cornée
 • SAI
 • annulaire
 • avec hypopyon
 • central
 • marginal
 • perforé
 • Mooren

H16.1	Autres kératites superficielles sans conjonctivite <i>Comprend:</i> Kératite <ul style="list-style-type: none"> • aréolaire • filamenteuse filamenteuse • nummulaire • ponctuée superficielle • stellaire • striée Ophthalmie des neiges Photokératite
H16.2	Kératoconjonctivite <i>Comprend:</i> Kératite superficielle avec conjonctivite Kératoconjonctivite <ul style="list-style-type: none"> • SAI • d' exposition • neurotrophique • phlycténulaire Ophthalmia nodosa
H16.3	Kératite interstitielle et profonde
H16.4	Néovascularisation cornéenne <i>Comprend:</i> Néovaisseaux (de la cornée) Pannus (de la cornée)
H16.8	Autres kératites
H16.9	Kératite, sans précision
H17	Cicatrices et opacités cornéennes
H17.0	Leucome adhérent
H17.1	Autres opacités cornéennes centrales
H17.8	Autres cicatrices et opacités cornéennes
H17.9	Cicatrice et opacité cornéennes, sans précision
H18	Autres affections de la cornée
H18.0	Pigmentation et dépôts cornéens <i>Comprend:</i> Anneau de Kayser-Fleischer Fuseau de Krukenberg Hématocornée Ligne de Stähli <i>À codifier aussi:</i> Utiliser un code de cause externe supplémentaire (chapitre XX) pour identifier le médicament, si l' affection est d' origine iatrogène.
H18.1	Kératopathie bulleuse <i>À l' exclusion de:</i> kératopathie (bulleuse aphaque) après intervention pour cataracte (H59.0)
H18.2	Autre oedème de la cornée
H18.3	Changements des membranes cornéennes <i>Comprend:</i> Plis Rupture } de la membrane de Descemet
H18.4	Dégénérescence de la cornée <i>Comprend:</i> Arc sénile Kératopathie en bandelettes <i>À l' exclusion de:</i> ulcère de Mooren (H16.0)
H18.5	Dystrophies cornéennes héréditaires <i>Comprend:</i> Dystrophie <ul style="list-style-type: none"> • de la cornée <ul style="list-style-type: none"> • entrecroisée • épithéliale • granuleuse • maculaire • Fuchs
H18.6	Kératocône
H18.7	Autres déformations de la cornée <i>Comprend:</i> Descémétocèle Ectasie de la cornée Staphylome de la cornée <i>À l' exclusion de:</i> malformations congénitales de la cornée (Q13.3-Q13.4)
H18.8	Autres affections précisées de la cornée

Comprend: Anesthésie
Érosion récidivante
Hypoesthésie } de la cornée

H18.9 Affection de la cornée, sans précision

H19* Affections de la sclère et de la cornée au cours de maladies classées ailleurs

H19.0* Sclérite et épisclérite au cours de maladies classées ailleurs

Comprend: Épisclérite syphilitique (A52.7 †)
Épisclérite tuberculeuse (A18.5 †)
Sclérite zostérienne (B02.3 †)

H19.1* Kératite et kératoconjonctivite dues au virus de l' herpès (B00.5†)

Comprend: Kératite dendritique et disciforme

H19.2* Kératite et kératoconjonctivite au cours d' autres maladies infectieuses et parasitaires classées ailleurs

Comprend: Kératite et kératoconjonctivite (ininterstitielles) (au cours de) (dues à)
• Acanthamoeba (B60.1 †)
• rougeole (B05.8 †)
• syphilis (A50.3 †)
• tuberculose (A18.5 †)
• zona (B02.3 †)
Kératoconjonctivite épidémique (B30.0 †)

H19.3* Kératite et kératoconjonctivite au cours d' autres maladies classées ailleurs

Comprend: Kératoconjonctivite sèche (M35.0 †)

H19.8* Autres affections de la sclère et de la cornée au cours de maladies classées ailleurs

Comprend: Kératocône au cours du syndrome de Down (Q90 .-†)

H20 Iridocyclite

H20.0 Iridocyclite aiguë et subaiguë

Comprend: Cyclite
Iritis
Uvéite antérieure } aiguë, subaiguë ou à répétition

H20.1 Iridocyclite chronique

H20.2 Iridocyclite due aux lentilles de contact

H20.8 Autres iridocyclites

H20.9 Iridocyclite, sans précision

H21 Autres affections de l' iris et du corps ciliaire

À l' exclusion de: uvéite sympathique (H44.1)

H21.0 Hyphéma

Comprend: Hyphéma spontané
À l' exclusion de: hyphéma traumatique (S05.1)

H21.1 Autres affections vasculaires de l' iris et du corps ciliaire

Comprend: Néovascularisation de l' iris ou du corps ciliaire
Rubéose de l' iris

H21.2 Affections dégénératives de l' iris et du corps ciliaire

Comprend: Atrophie de l' iris (essentielle) (progressive)
Dégénérescence de
• iris (pigmentaire)
• rebord pupillaire
Iridoschisis
Kyste pupillaire miotique
Translucidité de l' iris

H21.3 Kystes de l' iris, du corps ciliaire et de la chambre antérieure de l' oeil

Comprend: Kystes de l' iris, du corps ciliaire et de la chambre antérieure de l' oeil (d')
• SAI
• exsudative
• implantation
• parasitaire
À l' exclusion de: kyste pupillaire miotique (H21.2)

H21.4 Membranes pupillaires

Comprend: Iris bombé
Occlusion pupillaire
Séclusion pupillaire

H21.5 Autres adhérences et perturbations de l' iris et du corps ciliaire

Comprend: Goniosynéchies
Iridodialyse
Récession de l' angle iridocornéen
Synéchies (iris)
• SAI
• antérieures
• postérieures

À l' exclusion de: corectopie (Q13.2)

H21.8 **Autres affections précisées de l' iris et du corps ciliaire**

H21.9 **Affection de l' iris et du corps ciliaire, sans précision**

H22* **Affections de l' iris et du corps ciliaire au cours de maladies classées ailleurs**

H22.0* **Iridocyclite au cours de maladies infectieuses et parasitaires classées ailleurs**

Comprend: Iridocyclite au cours de
• infection due au virus de l' herpès [Herpès simplex] (B00.5 †)
• infection gonococcique (A54.3 †)
• syphilis (secondaire) (A51.4 †)
• tuberculose (A18.5 †)
• zona (B02.3 †)

H22.1* **Iridocyclite au cours d' autres maladies classées ailleurs**

Comprend: Iridocyclite au cours de
• diabète sucré (E10-E14 † avec les quatrième et cinquième caractères .38)
• sarcoïdose (D86.8 †)
• spondylarthrite ankylosante (M45 †)

H22.8* **Autres affections de l' iris et du corps ciliaire au cours de maladies classées ailleurs**

Affections du cristallin (H25-H28)

H25 **Cataracte sénile**

Utiliser un code supplémentaire de la catégorie (E10-E14) avec les quatrième et cinquième caractères .38 pour codifier tout diabète sucré associé.

À l' exclusion de: glaucome capsulaire avec pseudo-exfoliation cristallinienne (H40.1)

H25.0 **Cataracte incipiente sénile**

Comprend: Cataracte sénile
• coronaire
• corticale
• punctiforme
Cataracte sénile polaire sous-capsulaire (antérieure)(postérieure)
Water clefts (fentes)

H25.1 **Cataracte sénile nucléaire**

Comprend: Cataracte brunescence
Sclérose nucléaire

H25.2 **Cataracte sénile de type Morgagni**

Comprend: Cataracte sénile hypermûre

H25.8 **Autre cataracte sénile**

Comprend: Formes combinées de cataracte sénile

H25.9 **Cataracte sénile, sans précision**

H26 **Autre cataracte**

À l' exclusion de: cataracte congénitale (Q12.0)

H26.0 **Cataracte infantile, juvénile et présénile**

H26.1 **Cataracte traumatique**

Utiliser un code supplémentaire de cause externe (chapitreXX) pour identifier la cause.

H26.2 **Cataracte compliquée**

Comprend: Cataracte
• au cours de l' iridocyclite chronique
• secondaire à des affections oculaires
Opacités glaucomateuses (sous-capsulaires)

H26.3 **Cataracte médicamenteuse**

Utiliser un code supplémentaire de cause externe (chapitreXX) pour identifier le médicament.

H26.4 **Séquelles de cataracte**

Comprend: Anneau de Soemmerring
Cataracte secondaire
Opacités capsulaires postérieures

H26.8 **Autre cataracte précisée**

H26.9 **Cataracte, sans précision**

H27 Autres affections du cristallin

À l'exclusion de: complications mécaniques d'une lentille intra-oculaire (T85.2)
malformations congénitales du cristallin (Q12 .-))
pseudophakie (Z96.1)

H27.0 **Aphakie**

H27.1 **Luxation du cristallin**

H27.8 **Autres affections précisées du cristallin**

H27.9 **Affection du cristallin, sans précision**

H28* Cataracte et autres affections du cristallin au cours de maladies classées ailleurs

H28.0* **Cataracte diabétique (E10.35†)**

H28.1* **Cataracte au cours d'autres maladies endocriniennes, nutritionnelles et métaboliques**

Comprend: Cataracte au cours de l'hypoparathyroïdie (E20 .-†)
Cataracte au cours de malnutrition-déshydratation (E40-E46 †)

H28.2* **Cataracte au cours d'autres maladies classées ailleurs**

Comprend: Cataracte myotonique (G71.1 †)

H28.8* **Autres affections du cristallin au cours de maladies classées ailleurs**

Affections de la choroïde et de la rétine (H30-H36)

H30 Choriorétinite

H30.0 **Choriorétinite en foyer**

Comprend: Choroïdite }
Rétinite } en foyer
Rétinochoroïdite }

H30.1 **Choriorétinite disséminée**

Comprend: Choroïdite }
Rétinite } disséminée
Rétinochoroïdite }

À l'exclusion de: rétinopathie exsudative (H35.0)

H30.2 **Cyclite postérieure**

Comprend: Pars planitis

H30.8 **Autres choriorétinites**

Comprend: Maladie de Harada

H30.9 **Choriorétinite, sans précision**

Comprend: Choroïdite SAI
Rétinite SAI
Rétinochoroïdite SAI

H31 Autres affections de la choroïde

H31.0 **Cicatrices choriorétiniennes**

Comprend: Cicatrice (postinflammatoire) (post-traumatique) de la macula du pôle postérieur
Rétinopathie solaire

H31.1 **Dégénérescence choroïdienne**

Comprend: Atrophie }
Sclérose } de la choroïde

À l'exclusion de: stries angioïdes (H35.3)

H31.2 **Dystrophie héréditaire de la choroïde**

Comprend: Atrophia gyrata chorioideae
Choroïdérémie
Dystrophie choroïdienne (aréolaire centrale) (généralisée) (péripapillaire)

À l'exclusion de: ornithinémie (E72.4)

H31.3 **Hémorragie et rupture de la choroïde**

Comprend: Hémorragie choroïdienne
• SAI
• expulsive

H31.4 **Décollement de la choroïde**

H31.8 **Autres affections précisées de la choroïde**

Comprend: Néovascularisation choroïdienne

H31.9 **Affection de la choroïde, sans précision**

- H32* Affections chorio-rétiniennes au cours de maladies classées ailleurs**
- H32.0* Affection chorio-rétinienne au cours de maladies infectieuses et parasitaires classées ailleurs**
Comprend: Chorio-rétinite (à)
 - syphilitique tardive (A52.7 †)
 - toxoplasma (B58.0 †)
 - tuberculeuse (A18.5 †)
- H32.8* Autres affections chorio-rétiniennes au cours de maladies classées ailleurs**
Comprend: Rétinite albuminurique (N18.5†)
Rétinite rénale (N18.5†)
- H33 Décollement et déchirure de la rétine**
À l' exclusion de: décollement de l' épithélium pigmentaire rétinien (H35.7)
- H33.0 Décollement de la rétine avec déchirure rétinienne**
Comprend: Décollement de la rétine rhégmato-gène
- H33.1 Rétinoschisis et kystes rétiens**
Comprend: Kyste (de) :
 - ora serrata
 - parasitaire de la rétine SAI
Pseudokyste de la rétine
À l' exclusion de: dégénérescence rétinienne microcystoïde (H35.4)
rétinoschisis congénital (Q14.1)
- H33.2 Décollement séreux de la rétine**
Comprend: Décollement de la rétine
 - SAI
 - sans anomalie rétinienne
À l' exclusion de: chorio-rétinopathie séreuse centrale (H35.7)
- H33.3 Déchirures rétinienne sans décollement**
Comprend: Déchirure en fer à cheval } de la rétine, sans décollement
Trou rond }
Opercule
Déchirure rétinienne SAI
À l' exclusion de: cicatrices chorio-rétiniennes après traitement chirurgical du décollement (H59.8 -)
dégénérescence périphérique de la rétine sans déchirure (H35.4)
- H33.4 Décollement par traction de la rétine**
Comprend: Vitéo-rétinopathie proliférante avec décollement de la rétine
Utiliser un code supplémentaire appartenant à la catégorie (E10-E14) avec un 4e et 5e caractères .33 pour identifier toutes affections de diabète.
- H33.5 Autres décollements rétiens**
- H34 Occlusions vasculaires rétinienne**
À l' exclusion de: amaurose fugace (G45.3)
- H34.0 Occlusion transitoire de l' artère de la rétine**
- H34.1 Occlusion de l' artère centrale de la rétine**
- H34.2 Autres occlusions de l' artère de la rétine**
Comprend: Micro-embolie rétinienne
Occlusion artérielle rétinienne (d' une)
 - branche
 - partielle
Plaque d' Hollenhorst
- H34.8 Autres occlusions vasculaires rétinienne**
Comprend: Occlusion de la veine de la rétine
 - branche
 - central
 - débutante
 - partielle
- H34.9 Occlusion vasculaire rétinienne, sans précision**
- H35 Autres affections rétinienne**
- H35.0 Rétinopathie simple (background) et altérations vasculaires rétinienne**

Comprend: Changements dans l'apparence vasculaire de la rétine
 Engainement vasculaire
 Micro-anévrisme
 Néovascularisation
 Périvasculare
 Varices
 Vascularite

} rétinien, rétinienne, rétiniennes

Rétinopathie (avec) (de):

- simple (background) SAI
- Coats
- exsudative
- hypertensive
- SAI

H35.1 Rétinopathie de la prématurité

Comprend: Fibroplasie rétrocrystallinienne ou rétrolentale

H35.2 Autres rétinopathies proliférantes

Comprend: Vitreo-rétinopathie proliférante
À l'exclusion de: vitreo-rétinopathie proliférante avec décollement de la rétine (H33.4)

H35.3 Dégénérescence de la macula et du pôle postérieur

Comprend: Drusen (dégénératives)
 Kyste
 Plis
 Stries angioïdes
 Trou

} de la macula

Dégénérescence (de):

- Junius-Kuhnt
- maculaire sénile (atrophique) (exsudative)

Maculopathie toxique

À codifier aussi: Utiliser un code de cause externe supplémentaire (chapitre XX) pour identifier le médicament, si l'affection est d'origine iatrogène.

H35.4 Dégénérescence rétinienne périphérique

Comprend: Dégénérescence rétinienne

- SAI
- en palissade
- entrecroisée
- microcystoïde
- pavimenteuse
- réticulaire

À l'exclusion de: avec déchirure rétinienne (H33.3)

H35.5 Dystrophie rétinienne héréditaire

Comprend: Dystrophie

- rétinienne (pigmentaire) (ponctuée albescente) (vitelliforme)
- tapéto-rétinienne
- vitreo-rétinienne

Maladie de Stargardt
 Rétinite pigmentaire

H35.6 Hémorragie rétinienne

H35.7 Décollement des couches de la rétine

Comprend: Choriorétinopathie séreuse centrale
 Décollement de l'épithélium pigmentaire rétinien

H35.8 Autres affections rétinienne précisée

Comprend: Oedème maculaire cystoïde médicamenteuse
 Utiliser un code supplémentaire de cause externe (chapitre XX) pour identifier le médicament.
À l'exclusion de: oedème maculaire cystoïde après intervention pour cataracte (H59.81)

H35.9 Affection rétinienne, sans précision

H36* Affections rétinienne au cours de maladies classées ailleurs

H36.0* Rétinopathie diabétique (E10 - E14† avec le quatrième caractère .3)

H36.8* Autres affections rétinienne au cours de maladies classées ailleurs

Comprend: Dystrophie rétinienne au cours des anomalies du stockage des lipides (E75 .-†)
 Rétinopathie athéroscléreuse (I70.8 †)
 Rétinopathie proliférante au cours de l'anémie à hématies falciformes (D57 .-†)

Glaucome (H40-H42)

H40 Glaucome

CLASSIFICATION STATISTIQUE INTERNATIONALE DES MALADIES

À l'exclusion de: glaucome absolu (H44.5)
 glaucome congénital (Q15.0)
 glaucome traumatique dû à un traumatisme obstétrical (P15.3)

H40.0 Glaucome limite

Comprend: Hypertension oculaire

H40.1 Glaucome primitif à angle ouvert

Comprend: Glaucome (primitif) (stade résiduel)
 • à tension basse
 • capsulaire avec pseudo-exfoliation cristallinienne
 • chronique simple
 • pigmentaire

H40.2 Glaucome primitif à angle fermé

Comprend: Glaucome à angle fermé (primitif) (stade résiduel)
 • aiguë
 • chronique
 • intermittent

H40.3 Glaucome secondaire à un traumatisme oculaire

Utiliser un code supplémentaire pour identifier la cause.

H40.4 Glaucome secondaire à une inflammation de l'oeil

Utiliser un code supplémentaire pour identifier la cause.

H40.5 Glaucome secondaire à d'autres affections oculaires

Utiliser un code supplémentaire pour identifier la cause.

H40.6 Glaucome médicamenteux

Utiliser un code supplémentaire de cause externe (chapitre XX) pour identifier le médicament.

H40.8 Autres glaucomes

H40.9 Glaucome, sans précision

H42* Glaucome au cours de maladies classées ailleurs

H42.0* Glaucome au cours de maladies endocriniennes, nutritionnelles et métaboliques

Comprend: Glaucome au cours de
 • amylose (E85 .-†)
 • diabète sucré (E10-E14 † avec les quatrième et cinquième caractères .36)
 • syndrome de Lowe (E72.0 †)

H42.8* Glaucome au cours d'autres maladies classées ailleurs

Comprend: Glaucome au cours d' onchocercose (B73 †)

Affections du corps vitré et du globe oculaire (H43-H45)

H43 Affections du corps vitré

H43.0 Prolapsus du corps vitré

À l'exclusion de: syndrome du corps vitré après intervention pour cataracte (H59.0)

H43.1 Hémorragie du corps vitré

Utiliser un code supplémentaire appartenant à la catégorie (E10-E14) avec un 4e et 5e caractères .33 pour identifier toutes affections de diabète.

H43.2 Dépôts cristallins dans le corps vitré

H43.3 Autres opacités du corps vitré

Comprend: Membranes et fibres hyaloïdes

H43.8 Autres affections du corps vitré

Comprend: Décollement }
 Dégénérescence } du corps vitré

À l'exclusion de: vitréo-rétinopathie proliférante avec décollement de la rétine (H33.4)

H43.9 Affection du corps vitré, sans précision

H44 Affections du globe oculaire

Comprend: les affections de plusieurs structures de l'oeil

H44.0 Endophtalmie purulente

Comprend: Abscess du corps vitré
 Endophtalmie aiguë
 Endophtalmie infectieuse
 Endophtalmie métastatique
 Endophtalmie subaiguë
 Panophtalmie

H44.1 Autres endophtalmies

CLASSIFICATION STATISTIQUE INTERNATIONALE DES MALADIES

	<i>Comprend:</i>	Endophtalmie parasitaire SAI Uvéite sympathique
H44.2		Myopie dégénérative
H44.3		Autres affections dégénératives du globe oculaire
	<i>Comprend:</i>	Chalcose Sidérose de l'oeil
H44.4		Hypotonie de l'oeil
H44.5		Dégénérescence du globe oculaire
	<i>Comprend:</i>	Atrophie du globe oculaire Glaucome absolu Phtisie du globe oculaire
H44.6		Rétention (ancienne) intraoculaire de corps étranger magnétique
	<i>Comprend:</i>	Rétention (ancienne) de corps étranger magnétique dans <ul style="list-style-type: none">• chambre antérieure de l'oeil• corps ciliaire• corps vitré• cristallin• iris• paroi postérieure du globe oculaire
H44.7		Rétention (ancienne) intraoculaire de corps étranger non magnétique
	<i>Comprend:</i>	Rétention (ancienne) de corps étranger (non magnétique) dans <ul style="list-style-type: none">• chambre antérieure de l'oeil• corps<ul style="list-style-type: none">• ciliaire• vitré• cristallin• iris• paroi postérieure du globe oculaire
H44.8		Autres affections du globe oculaire
	<i>Comprend:</i>	Hémophtalmie Luxation du globe oculaire
H44.9		Affection du globe oculaire, sans précision
H45*		Affections du corps vitré et du globe oculaire au cours de maladies classées ailleurs
H45.0*		Hémorragie du corps vitré au cours de maladies classées ailleurs
H45.1*		Endophtalmie au cours de maladies classées ailleurs
	<i>Comprend:</i>	Endophtalmie au cours de: <ul style="list-style-type: none">• cysticercose (B69.1 †)• onchocercose (B73 †)• toxocarose (B83.0 †)
H45.8*		Autres affections du corps vitré et du globe oculaire au cours de maladies classées ailleurs

Affections du nerf et des voies optiques (H46-H48)

H46		Névrite optique
	<i>Comprend:</i>	Neuropathie optique, non ischémique Névrite rétrobulbaire SAI Papillite optique
	<i>À l'exclusion de:</i>	neuromyéélite optique [Devic] (G36.0) neuropathie optique ischémique (H47.0)
H47		Autres affections du nerf [II] et des voies optiques
H47.0		Affections du nerf optique, non classées ailleurs
	<i>Comprend:</i>	Compression du nerf optique Hémorragie de la gaine du nerf optique Neuropathie optique ischémique Syndrome de (Foster-) Kennedy
H47.1		Oedème papillaire, sans précision
H47.2		Atrophie optique
	<i>Comprend:</i>	Pâleur temporale de la papille optique
H47.20	🇨🇦	Atrophie optique héréditaire
	<i>Comprend:</i>	Atrophie optique de Leber (maladie de Leber)
H47.28	🇨🇦	Autre atrophie optique
	<i>Comprend:</i>	Atrophie optique SAI
H47.3		Autres affections de la papille optique

CLASSIFICATION STATISTIQUE INTERNATIONALE DES MALADIES

Comprend: Drusen de la papille optique
Pseudo-oedème papillaire

H47.4 **Affections du chiasma optique**

H47.5 **Affections des autres voies optiques**

Comprend: Affections des voies optiques, des corps genouillés et des radiations optiques de Gratiolet

H47.6 **Affections du cortex visuel**

H47.7 **Affection des voies optiques, sans précision**

H48* **Affections du nerf [II] et des voies optiques au cours de maladies classées ailleurs**

H48.0* **Atrophie optique au cours de maladies classées ailleurs**

Comprend: Atrophie optique au cours de syphilis tardive (A52.1 †)

H48.1* **Névrite rétrobulbaire au cours de maladies classées ailleurs**

Comprend: Névrite rétrobulbaire au cours de

- infection à méningocoques (A39.8 †)
- sclérose en plaques (G35 †)
- syphilis tardive (A52.1 †)

H48.8* **Autres affections du nerf et des voies optiques au cours de maladies classées ailleurs**

Affections des muscles oculaires, des mouvements binoculaires, de l'accommodation et de la réfraction (H49-H52)

À l'exclusion de: nystagmus et autres mouvements oculaires irréguliers (H55)

H49 **Strabisme paralytique**

À l'exclusion de: ophtalmoplégie

- interne (H52.5)
- internucléaire (H51.2)
- supranucléaire progressive (G23.1)

H49.0 **Paralysie du nerf moteur oculaire commun (III)**

H49.1 **Paralysie du nerf pathétique [trochléaire] (IV)**

H49.2 **Paralysie du nerf moteur oculaire externe (VI)**

H49.3 **Ophtalmoplégie totale (externe)**

H49.4 **Ophtalmoplégie externe progressive**

H49.8 **Autres strabismes paralytiques**

Comprend: Ophtalmoplégie externe SAI
Syndrome de Kearns et Sayre

H49.9 **Strabisme paralytique, sans précision**

H50 **Autres strabismes**

H50.0 **Strabisme convergent concomitant**

Comprend: Ésotropie (alternante) (monoculaire) non intermittente

H50.1 **Strabisme divergent concomitant**

Comprend: Exotropie (alternante) (monoculaire) non intermittente

H50.2 **Strabisme vertical**

Comprend: Hypertropie
Hypotropie

H50.3 **Hétérotropie intermittente**

Comprend: Ésotropie (alternante) (monoculaire) intermittente
Exotropie (alternante) (monoculaire) intermittente

H50.4 **Hétérotropies, autres et sans précision**

Comprend: Cyclotropie
Microtropie
Strabisme concomitant SAI
Syndrome de monofixation

H50.5 **Hétérophorie**

Comprend: Esophorie
Exophorie
Hyperphorie alternante

H50.6 **Strabisme mécanique**

Comprend: Limitation traumatique des mouvements des muscles oculaires
Strabisme dû à des adhérences
Syndrome de Brown

H50.8 **Autres strabismes précisés**

Comprend: Syndrome de Stilling-Türk-Duane

H50.9	Strabisme, sans précision
H51	Autres anomalies des mouvements binoculaires
H51.0	Paralyse de la conjugaison du regard
H51.1	Excès et insuffisance de convergence
H51.2	Ophtalmoplégie internucléaire
H51.8	Autres anomalies précisées des mouvements binoculaires
H51.9	Anomalie des mouvements binoculaires, sans précision
H52	Vices de réfraction et troubles de l'accommodation
H52.0	Hypermétropie
H52.1	Myopie À l'exclusion de: myopie dégénérative (H44.2)
H52.2	Astigmatisme
H52.3	Anisométrie et aniséiconie
H52.4	Presbytie
H52.5	Troubles de l'accommodation <i>Comprend:</i> Ophtalmoplégie interne (complète) (totale) Parésie Spasme } de l'accommodation
H52.6	Autres vices de réfraction
H52.7	Vice de réfraction, sans précision

Troubles de la vision et cécité (H53-H54)

H53	Troubles de la vision
H53.0	Amblyopie ex anopsia <i>Comprend:</i> Amblyopie (de) <ul style="list-style-type: none"> • anisométrique • privation • strabique
H53.1	Troubles subjectifs de la vision <i>Comprend:</i> Asthénopie Cécité diurne Halos visuels Métamorphopsie Nyctalopie Perte subite de la vision Photophobie Scotome scintillant À l'exclusion de: hallucinations visuelles (R44.1)
H53.2	Diplopie <i>Comprend:</i> Vision double
H53.3	Autres troubles de la vision binoculaire <i>Comprend:</i> Anomalies de la correspondance rétinienne Disparition de la vision binoculaire Fusion avec anomalie de la vision stéréoscopique Perception visuelle simultanée sans fusion
H53.4	Anomalies du champ visuel <i>Comprend:</i> Anopsie d' un quadrant Élargissement de la tache aveugle Hémianopsie (hétéronyme) (homonyme) Rétrécissement généralisé du champ visuel Scotome (de) <ul style="list-style-type: none"> • annulaire • arciforme • Bjerrum • central
H53.5	Troubles de la vision des couleurs

CLASSIFICATION STATISTIQUE INTERNATIONALE DES MALADIES

Comprend: Achromatopsie
Daltonisme
Deutéranomalie
Deutéranopie
Incapacité acquise de la vision des couleurs
Protanomalie
Protanopie
Tritanomalie
Tritanopie

À l'exclusion de: cécité diurne (H53.1)

H53.6 **Cécité nocturne**
À l'exclusion de: due à l'avitaminose A (E50.5)

H53.8 **Autres troubles de la vision**

H53.9 **Trouble de la vision, sans précision**

H54 **Déficiência visuelle incluant la cécité (binoculaire ou monoculaire)**

Note: Le tableau ci-dessous représente une classification de la sévérité de la déficiência visuelle recommandée dans une résolution du Conseil international d'Ophtalmologie (2002) et les recommandations de la consultation de l'OMS sur le ' Développement de norms pour caractériser les déficiencies visuelles' (Sept. 2003).

Pour caractériser une déficiência visuelle avec les codes H54.0 à H54.3 , l'acuité visuelle doit être mesurée les deux yeux ouverts avec la correction portée, s'il y a lieu. Pour caractériser une déficiência visuelle avec les codes H54.4 à H54.6 , l'acuité visuelle doit être mesurée monoculairement avec la correction portée, s'il y a lieu.

Si l'atteinte du champ visuel est prise en considération, les sujets dont le champ visuel du meilleur oeil est inférieur à 10° autour du point central de fixation doivent être classés sous la catégorie 3 pour la cécité monoculaire (H54.4), ce degré de perte du champ visuel doit s'appliquer à l'oeil atteint.

Catégorie	Acuité visuelle de loin	
	Inférieure à:	Égale ou supérieure à:
Déficiência visuelle légère ou absente 0		6/18 3/10 (0.3) 20/70
Déficiência visuelle modérée 1	6/18 3/10 (0.3) 20/70	6/60 1/10 (0.1) 20/200
Déficiência visuelle sévère 2	6/60 1/10 (0.1) 20/200	3/60 1/20 (0.05) 20/400
Cécité 3	3/60 1/20 (0.05) 20/400	1/60* 1/50 (0.02) 5/300 (20/1200)
Cécité 4	1/60* 1/50 (0.02) 5/300 (20/1200)	Perception lumineuse
Cécité 5	Aucune perception lumineuse	
9	Indéterminé ou non spécifié	

* Ou compte les doigts (CLD) à 1 mètre.

Le terme de déficiência visuelle dans la rubrique H54 comprend la catégorie 0 pour une déficiência visuelle légère ou absente, la catégorie 1 pour une déficiência visuelle modérée, la catégorie 2 pour une déficiência visuelle sévère, les catégories 3, 4 et 5 pour la cécité et la catégorie 9 pour une déficiência visuelle indéterminée ou non spécifiée. Le terme de ' baisse de vision' inclus dans la précédente révision a été remplacé par les catégories 1 et 2 pour éviter la confusion avec les cas qui nécessitent un traitement de basse vision.

À l'exclusion de: amaurose fugace (G45.3)

H54.0 **Cécité, binoculaire**
Comprend: Déficiência visuelle de catégorie 3, 4, 5

H54.1 **Déficiência visuelle sévère, binoculaire**
Comprend: Déficiência visuelle de catégorie 2

H54.2 **Déficiência visuelle modérée, binoculaire**
Comprend: Déficiência visuelle de catégorie 1

H54.3 **Déficiência visuelle légère ou absente, binoculaire**
Comprend: Déficiência visuelle de catégorie 0

H54.4 **Cécité, monoculaire**
Comprend: Déficiência visuelle de catégorie 3, 4, 5 d'un oeil et catégorie 0, 1, 2 ou 9 dans l'autre oeil

H54.5 **Déficiência visuelle sévère, monoculaire**
Comprend: Déficiência visuelle de catégorie 2 dans un oeil et catégorie 0, 1 ou 9 dans l'autre oeil

H54.6 **Déficiência visuelle modérée, monoculaire**

Comprend: Déficience visuelle de catégorie 1 dans un oeil et catégorie 0 ou 9 dans l' autre oeil

H54.9 **Déficience visuelle non spécifiée (binoculaire)**
Comprend: Déficience visuelle de catégorie 9

Autres affections de l' oeil et de ses annexes (H55-H59)

H55 **Nystagmus et autres mouvements oculaires irréguliers**

Comprend: Nystagmus (de)

- SAI
- congénital
- dissocié
- latent
- privation

H57 **Autres affections de l' oeil et de ses annexes**

H57.0 **Anomalies fonctionnelles de la pupille**

H57.1 **Douleur oculaire**

H57.8 **Autres affections précisées de l' oeil et de ses annexes**

H57.9 **Affection de l' oeil et de ses annexes, sans précision**

H58* **Autres affections de l' oeil et de ses annexes au cours de maladies classées ailleurs**

H58.0* **Anomalies fonctionnelles de la pupille au cours de maladies classées ailleurs**

Comprend: Signe d' Argyll Robertson, syphilitique (A52.1 †)

H58.1* **Troubles de la vue au cours de maladies classées ailleurs**

H58.8* **Autres affections précisées de l' oeil et de ses annexes au cours de maladies classées ailleurs**

Comprend: Affection de l' oeil thyroïdienne (thyrotoxisque) (E05.- †)
 Oculopathie syphilitique NCA

- congénitale
 - précoce (A50.0 †)
 - tardive (A50.3 †)
- précoce (secondaire) (A51.4 †)
- tardive (A52.7 †)

H59 **Affections de l' oeil et de ses annexes postintervention, non classées ailleurs**

À l' exclusion de: complication mécanique de

- autres prothèses, implants et greffes oculaires (T85.3)
- lentille intraoculaire (T85.2)

pseudophakie (Z96.1)


H59.0 **Kératopathie (bulleuse aphaque) après intervention pour cataracte**

Comprend: Syndrome du corps vitré (toucher)
 Syndrome vitreocornéen

H59.8 **Autres affections de l' oeil et de ses annexes postintervention**

H59.80  **Fragments de cataracte (de cristallin) dans l' oeil après intervention pour cataracte**

H59.81  **Oedème maculaire cystoïde après intervention pour cataracte**

H59.88  **Autres affections de l' oeil et de ses annexes postintervention**

Comprend: Blébite postintervention
 Cicatrices chorioretiniennes après traitement chirurgical du décollement
 Endophtalmite associée à une bulle de filtration
 Inflammation (infection) de la bulle de filtration postintervention

H59.9 **Affection de l' oeil et de ses annexes postintervention, sans précision**

Chapitre VIII - Maladies de l'oreille et de l'apophyse mastoïde (H60-H95)

- À l'exclusion de:
- certaines
 - affections dont l'origine se situe dans la période périnatale (P00-P96)
 - maladies infectieuses et parasitaires (A00-B99)
 - complications de la grossesse, de l'accouchement et de la puerpéralité (O00-O99)
 - lésions traumatiques, empoisonnements et certaines autres conséquences de causes externes (S00-T98)
 - maladies endocriniennes, nutritionnelles et métaboliques (E00-E90)
 - malformations congénitales, déformations et anomalies chromosomiques (Q00-Q99)
 - symptômes, signes et résultats anormaux d'examens cliniques et de laboratoire, non classés ailleurs (R00-R99)
 - tumeurs (C00-D48)

Ce chapitre comprend les groupes suivants:

H60-H62	Maladies de l'oreille externe
H65-H75	Maladies de l'oreille moyenne et de l'apophyse mastoïde
H80-H83	Maladies de l'oreille interne
H90-H95	Autres affections de l'oreille

Les catégories de ce chapitre comprenant des astérisques sont les suivantes:

H62*	Affections de l'oreille externe au cours de maladies classées ailleurs
H67*	Otite moyenne au cours de maladies classées ailleurs
H75*	Autres affections de l'oreille moyenne et de l'apophyse mastoïde au cours de maladies classées ailleurs
H82*	Syndromes vertigineux au cours de maladies classées ailleurs
H94*	Autres affections de l'oreille au cours de maladies classées ailleurs

Maladies de l'oreille externe (H60-H62)

H60 Otite externe**H60.0 Abscès de l'oreille externe***Comprend:*

Anthrax
Furoncle

} de l'oreille ou du conduit auditif externe

H60.1 Cellulite de l'oreille externe*Comprend:*

Cellulite (du)

- conduit auditif externe
- pavillon de l'oreille

H60.2 Otite externe maligne**H60.3 Autres otites externes infectieuses***Comprend:*

Oreille du nageur
Otite externe

- diffuse
- hémorragique

H60.4 Cholestéatome de l'oreille externe*Comprend:*

Kératose obturante de l'oreille externe (conduit)

H60.5 Otite externe aiguë, non infectieuse*Comprend:*

Otite aiguë externe

- SAI
- actinique
- chimique
- de contact
- eczématoïde
- réactionnelle

H60.8 Autres otites externes*Comprend:*

Otite chronique externe SAI

H60.9 Otite externe, sans précision**H61 Autres affections de l'oreille externe****H61.0 Périchondrite de l'oreille externe***Comprend:*

Chondrodermite nodulaire chronique de l'hélix
Périchondrite du

- pavillon de l'oreille

H61.1 Affections non infectieuses du pavillon de l'oreille*Comprend:*

Déformation acquise du

- pavillon de l'oreille

À l'exclusion de:

oreilles « en chou-fleur » (M95.1)

H61.2 Bouchon de cérumen*Comprend:*

Cire dans l'oreille

CLASSIFICATION STATISTIQUE INTERNATIONALE DES MALADIES

H61.3	Sténose acquise du conduit auditif externe <i>Comprend:</i> Collapsus du conduit auditif externe
H61.8	Autres affections précisées de l'oreille externe <i>Comprend:</i> Exostose du conduit auditif externe
H61.9	Affection de l'oreille externe, sans précision
H62*	Affections de l'oreille externe au cours de maladies classées ailleurs
H62.0*	Otite externe au cours de maladies bactériennes classées ailleurs <i>Comprend:</i> Otite externe au cours d'érysipèle (A46 †)
H62.1*	Otite externe au cours de maladies virales classées ailleurs <i>Comprend:</i> Otite externe au cours de <ul style="list-style-type: none">infection due au virus de l'herpès [Herpès simplex] (B00.1 †)zona (B02.8 †)
H62.2*	Otite externe au cours de mycoses <i>Comprend:</i> Otite externe au cours de: <ul style="list-style-type: none">aspergillose (B44.8 †)candidose (B37.83 †) Otomycose SAI (B36.9 †)
H62.3*	Otite externe au cours d'autres maladies infectieuses et parasitaires classées ailleurs
H62.4*	Otite externe au cours d'autres maladies classées ailleurs <i>Comprend:</i> Otite externe au cours d'impétigo (L01 .-†)
H62.8*	Autres affections de l'oreille externe au cours de maladies classées ailleurs

Maladies de l'oreille moyenne et de l'apophyse mastoïde (H65-H75)

H65	Otite moyenne non suppurée <i>Comprend:</i> avec myringite Utiliser un code supplémentaire pour identifier la présence d'une membrane de tympan perforée (H72.-)
H65.0	Otite moyenne séreuse aiguë <i>Comprend:</i> Écoulement aigu et subaigu de l'oreille moyenne
H65.1	Autres otites moyennes aiguës, non suppurées <i>Comprend:</i> Otite moyenne, aiguë et subaiguë <ul style="list-style-type: none">allergique (mucoïde) (sanglante) (séreuse)mucoïdenon suppurée SAIsanglanteséromuqueuse <i>À l'exclusion de:</i> otite barotraumatique (T70.0) otite moyenne (aiguë) SAI (H66.9)
H65.2	Otite moyenne séreuse chronique <i>Comprend:</i> Catarrhe tubo-tympanique chronique
H65.3	Otite moyenne mucoïde chronique <i>Comprend:</i> Otite moyenne chronique <ul style="list-style-type: none">mucineusesécrétoiretranssudative Otite muqueuse à tympan (glu) <i>À l'exclusion de:</i> maladie adhésive de l'oreille moyenne (H74.1)
H65.4	Autres otites moyennes chroniques, non suppurées <i>Comprend:</i> Otite moyenne chronique <ul style="list-style-type: none">allergiqueavec épanchement (non purulent)exsudativenon suppurée SAIséromuqueuse
H65.9	Otite moyenne non suppurée, sans précision <i>Comprend:</i> Otite moyenne <ul style="list-style-type: none">allergiqueavec épanchement (non purulent)catarrhaleexsudativemucoïdesécrétoireséreuseséromuqueusetranssudative
H66	Otite moyenne suppurée et sans précision

CLASSIFICATION STATISTIQUE INTERNATIONALE DES MALADIES

Comprend: avec myringite
Utiliser un code supplémentaire pour identifier la présence d' une membrane de tympan perforée (H72.-)

H66.0 Otite moyenne aiguë suppurée

H66.1 Otite moyenne suppurée chronique tubo-tympanique

Comprend: Maladie chronique tubo-tympanique
Otite moyenne suppurée chronique bénigne

H66.2 Otite moyenne chronique attico-antrale suppurée

Comprend: Maladie attico-antrale chronique

H66.3 Autres otites moyennes suppurées chroniques

Comprend: Otite moyenne suppurée chronique SAI

H66.4 Otite moyenne suppurée, sans précision

Comprend: Otite moyenne purulente SAI

H66.9 Otite moyenne, sans précision

Comprend: Otite moyenne

- SAI
- aiguë SAI
- chronique SAI

H67* Otite moyenne au cours de maladies classées ailleurs

H67.0* Otite moyenne au cours de maladies bactériennes classées ailleurs

Comprend: Otite moyenne au cours de

- scarlatine (A38 †)
- tuberculose (A18.6 †)

H67.1* Otite moyenne au cours de maladies virales classées ailleurs

Comprend: Otite moyenne au cours de:

- grippe:
 - virus non identifié (J11.8 †)
 - virus saisonnier identifié (J10.8 †)
 - virus zoonotique ou pandémique identifié (J09 †)
- rougeole (B05.3 †)

H67.8* Otite moyenne au cours d' autres maladies classées ailleurs

H68 Salpingite et obstruction de la trompe d' Eustache

H68.0 Salpingite de la trompe d' Eustache

H68.1 Obstruction de la trompe d' Eustache

Comprend: Compression
Rétrécissement
Sténose } de la trompe d' Eustache

H69 Autres affections de la trompe d' Eustache

H69.0 Distension de la trompe d' Eustache

H69.8 Autres affections précisées de la trompe d' Eustache

H69.9 Affection de la trompe d' Eustache, sans précision

H70 Mastoïdite et affections apparentées

H70.0 Mastoïdite aiguë

Comprend: Abscès
Empyème } de la mastoïde

H70.1 Mastoïdite chronique

Comprend: Fistule
Nécrose } de la mastoïde

H70.2 Apexite [pétrosite]

Comprend: Inflammation du rocher (aiguë) (chronique)

H70.8 Autres mastoïdites et affections apparentées

H70.9 Mastoïdite, sans précision

H71 Cholestéatome de l' oreille moyenne

Comprend: Cholestéatome du tympan
À l' exclusion de: cholestéatome de l' oreille externe (H60.4)
cholestéatome récidivant après mastoïdectomie (H95.0)

H72 Perforation du tympan

Comprend: perforation du tympan:

- post-inflammatoire
- post-traumatique persistante

À l'exclusion de: rupture traumatique du tympan (S09.2)

H72.0 **Perforation centrale du tympan**

H72.1 **Perforation du tympan, partie attique**
Comprend: Perforation de la pars flaccida

H72.2 **Autres perforations marginales du tympan**

H72.8 **Autres perforations du tympan**
Comprend: Perforations:

- multiples
- totale

 } du tympan

H72.9 **Perforation du tympan, sans précision**

H73 **Autres affections du tympan**

H73.0 **Myringite [tympanite] aiguë**
Comprend: Myringite bulleuse
 Tympanite aiguë
À l'exclusion de: avec otite moyenne (H65-H66)

H73.1 **Myringite chronique**
Comprend: Tympanite chronique
À l'exclusion de: avec otite moyenne (H65-H66)

H73.8 **Autres affections précisées du tympan**

H73.9 **Affection du tympan, sans précision**

H74 **Autres affections de l'oreille moyenne et de l'apophyse mastoïde**

H74.0 **Tympanosclérose**

H74.1 **Maladie adhésive de l'oreille moyenne**
Comprend: Otite adhésive
À l'exclusion de: otite mucoïde (H65.3)

H74.2 **Dissociation et dislocation des osselets**

H74.3 **Autres anomalies acquises des osselets**
Comprend: Ankylose
 Perte partielle } des osselets

H74.4 **Polype de l'oreille moyenne**

H74.8 **Autres affections précisées de l'oreille moyenne et de l'apophyse mastoïde**

H74.9 **Affection de l'oreille moyenne et de l'apophyse mastoïde, sans précision**

H75* **Autres affections de l'oreille moyenne et de l'apophyse mastoïde au cours de maladies classées ailleurs**

H75.0* **Mastoidite au cours de maladies infectieuses et parasitaires classées ailleurs**
Comprend: Mastoidite tuberculeuse (A18.0 †)

H75.8* **Autres affections précisées de l'oreille moyenne et de l'apophyse mastoïde au cours de maladies classées ailleurs**

Maladies de l'oreille interne (H80-H83)

H80 **Otosclérose**

Comprend: otospongiose

H80.0 **Otosclérose intéressant la fenêtre ovale, non oblitérante**

H80.1 **Otosclérose intéressant la fenêtre ovale, oblitérante**

H80.2 **Otosclérose cochléaire**

Comprend: Otosclérose intéressant la

- capsule otique (labyrinthique)
- fenêtre ronde

H80.8 **Autres otoscléroses**

H80.9 **Otosclérose, sans précision**

H81 **Atteintes des fonctions vestibulaires**

À l'exclusion de: vertige
 • SAI (R42)
 • épidémique (A88.1)

H81.0 **Maladie de Ménière**
 Comprend: Hydrops labyrinthique
 Syndrome ou vertiges de Ménière

H81.1 **Vertige bénin paroxystique**

H81.2 **Neuronite vestibulaire**

H81.3 **Autres vertiges périphériques**
 Comprend: Syndrome de Lermoyez
 Vertige
 • auriculaire
 • otogène
 • périphérique SAI

H81.4 **Vertige d'origine centrale**
 Comprend: Nystagmus central

H81.8 **Autres atteintes des fonctions vestibulaires**

H81.9 **Atteinte des fonctions vestibulaires, sans précision**
 Comprend: Syndrome vertigineux SAI

H82* **Syndromes vertigineux au cours de maladies classées ailleurs**

H83 **Autres maladies de l'oreille interne**

H83.0 **Labyrinthite**

H83.1 **Fistule labyrinthique**

H83.2 **Troubles des fonctions labyrinthiques**
 Comprend: Hypersensibilité
 Hypofonction
 Perte de la fonction } du labyrinthe

H83.3 **Conséquences du bruit sur l'oreille interne**
 Comprend: Perte auditive due au bruit
 Traumatisme acoustique

H83.8 **Autres maladies précisées de l'oreille interne**

H83.9 **Maladie de l'oreille interne, sans précision**

Autres affections de l'oreille (H90-H95)

H90 **Surdité de transmission et neurosensorielle**

Comprend: surdité congénitale
 À l'exclusion de: perte de l'audition
 • SAI (H91.9)
 • due au bruit (H83.3)
 • par ototoxicité (H91.0)
 • soudaine (idiopathique) (H91.2)
 surdi-mutité NCA (H91.3)
 surdité SAI (H91.9)

H90.0 **Surdité bilatérale de transmission**

H90.1 **Surdité unilatérale de transmission sans altération de l'audition de l'autre oreille**

H90.2 **Surdité de transmission, non spécifiée**
 Comprend: Perte de l'audition par conduction SAI

H90.3 **Surdité neurosensorielle bilatérale**

H90.4 **Surdité neurosensorielle unilatérale sans altération de l'audition de l'autre oreille**

H90.5 **Surdité neurosensorielle, sans précision**
 Comprend: Perte de l'audition neurosensorielle SAI
 Surdité (de)
 • centrale SAI
 • nerveuse (neurale) SAI
 • perception SAI
 • sensorielle SAI
 Surdité congénitale SAI

H90.6 **Surdité bilatérale mixte de transmission et neurosensorielle**

H90.7 **Surdité unilatérale mixte de transmission et neurosensorielle sans altération de l'audition de l'autre oreille**

H90.8 **Surdité mixte de transmission et neurosensorielle, sans précision**

H91	Autres pertes de l' audition	
	<i>À l' exclusion de:</i>	bouchon de cérumen (H61.2) perception auditive anormale (H93.2) perte auditive due au bruit (H83.3) surdit�e class�ee en H90 .- surdit�e isch�emique transitoire (H93.0) surdit�e psychog�ene (F44.6)
H91.0	Perte de l' audition par ototoxicit�e	Utiliser un code suppl�ementaire de cause externe (chapitre XX) pour identifier l' agent toxique.
H91.1	Presbyacousie	
H91.2	Perte auditive soudaine idiopathique	
	<i>Comprend:</i>	Perte auditive soudaine SAI
H91.3	Surdi-mutit�e, non class�ee ailleurs	
H91.8	Autres pertes pr�ecis�ees de l' audition	
H91.9	Perte de l' audition, sans pr�ecision	
	<i>Comprend:</i>	Surdit�e (pour) • SAI • fr�equences basses • fr�equences hautes
H92	Otalgie et �coulement par l' oreille	
H92.0	Otalgie	
H92.1	Otorrh�ee	
	<i>À l' exclusion de:</i>	�coulement de liquide c�ephalorachidien par l' oreille (G96.01)
H92.2	Otorragie	
	<i>À l' exclusion de:</i>	otorragie traumatique (coder selon le type du traumatisme)
H93	Autres affections de l' oreille, non class�ees ailleurs	
H93.0	Affections vasculaires et d�eg�en�eratives de l' oreille	
	<i>Comprend:</i>	Surdit�e isch�emique transitoire
	<i>À l' exclusion de:</i>	presbyacousie (H91.1)
H93.1	Acouph�enes	
H93.2	Autres perceptions auditives anormales	
	<i>Comprend:</i>	Diplacousie Hyperacousie Modification temporaire du seuil auditif Recrutement auditif
	<i>À l' exclusion de:</i>	hallucinations auditives (R44.0)
H93.3	Affections du nerf auditif	
	<i>Comprend:</i>	Affection du nerf cr�anien VIII
H93.8	Autres affections pr�ecis�ees de l' oreille	
H93.9	Affection de l' oreille, sans pr�ecision	
H94*	Autres affections de l' oreille au cours de maladies class�ees ailleurs	
H94.0*	N�evrite acoustique au cours de maladies infectieuses et parasitaires class�ees ailleurs	
	<i>Comprend:</i>	N�evrite acoustique au cours de la syphilis (A52.1 †)
H94.8*	Autres affections pr�ecis�ees de l' oreille au cours de maladies class�ees ailleurs	
H95	Affections de l' oreille et de l' apophyse masto�ide postintervention, non class�ees ailleurs	
H95.0	Cholest�eatome r�ecidivant apr�es masto�idectomie	
H95.1	Autres affections survenant apr�es masto�idectomie	
	<i>Comprend:</i>	Granulome Inflammation chronique Kyste muqueux
		} apr�es masto�idectomie
H95.8	Autres affections de l' oreille et de l' apophyse masto�ide postintervention	
H95.9	Affection de l' oreille et de l' apophyse masto�ide postintervention, sans pr�ecision	

Chapitre IX - Maladies de l' appareil circulatoire (I00-I99)

À l' exclusion de: accidents ischémiques cérébraux transitoires et syndromes apparentés (G45 .-)
 affections disséminées du tissu conjonctif (M30-M36)
 certaines

- affections dont l' origine se situe dans la période périnatale (P00-P96)
- maladies infectieuses et parasitaires (A00-B99)

complications de la grossesse, de l' accouchement et de la puerpéralité (O00-O99)
 lésions traumatiques, empoisonnements et certaines autres conséquences de causes externes (S00-T98)
 maladies endocriniennes, nutritionnelles et métaboliques (E00-E90)
 malformations congénitales, déformations et anomalies chromosomiques (Q00-Q99)
 symptômes, signes et résultats anormaux d' examens cliniques et de laboratoire, non classés ailleurs (R00-R99)
 tumeurs (C00-D48)

Ce chapitre comprend les groupes suivants:

I00-I02 Rhumatisme articulaire aigu
 I05-I09 Cardiopathies rhumatismales chroniques
 I10-I15 Maladies hypertensives
 I20-I25 Cardiopathies ischémiques
 I26-I28 Affections cardiopulmonaires et maladies de la circulation pulmonaire
 I30-I52 Autres formes de cardiopathies
 I60-I69 Maladies cérébrovasculaires
 I70-I79 Maladies des artères, artérioles et capillaires
 I80-I89 Maladies des veines, des vaisseaux et des ganglions lymphatiques, non classées ailleurs
 I95-I99 Troubles autres et non précisés de l' appareil circulatoire

Les catégories de ce chapitre comprenant des astérisques sont les suivantes:

I32* Péricardite au cours de maladies classées ailleurs
 I39* Endocardite et atteintes valvulaires cardiaques au cours de maladies classées ailleurs
 I41* Myocardite au cours de maladies classées ailleurs
 I43* Myocardiopathie au cours de maladies classées ailleurs
 I52* Autres cardiopathies au cours de maladies classées ailleurs
 I68* Troubles cérébrovasculaires au cours de maladies classées ailleurs
 I79* Atteintes des artères, artérioles et capillaires au cours de maladies classées ailleurs
 I98* Autres troubles de l' appareil circulatoire au cours de maladies classées ailleurs

Rhumatisme articulaire aigu (I00-I02)

I00 Rhumatisme articulaire aigu, sans mention d' atteinte cardiaque

Comprend: Arthrite rhumatismale aiguë ou subaiguë

I01 Rhumatisme articulaire aigu, avec atteinte cardiaque

À l' exclusion de: maladies chroniques d' origine rhumatismale (I05-I09), à moins qu' un rhumatisme articulaire ne soit aussi présent ou qu' il y ait évidence d' une recrudescence ou activité du processus rhumatismal

I01.0 Péricardite rhumatismale aiguë

Comprend: Péricardite rhumatismale (aiguë)
 Tout état classé en I00 avec péricardite

À l' exclusion de: non précisée d' origine rhumatismale (I30 .-)

I01.1 Endocardite rhumatismale aiguë

Comprend: Tout état classé en I00 , avec endocardite ou valvulite
 Valvulite rhumatismale aiguë

I01.2 Myocardite rhumatismale aiguë

Comprend: Tout état classé en I00 , avec myocardite

I01.8 Autres cardiopathies rhumatismales aiguës

Comprend: Pancardite rhumatismale aiguë
 Tout état classé en I00 , avec atteinte cardiaque, autre ou multiple

I01.9 Cardiopathie rhumatismale aiguë, sans précision

Comprend: Cardite rhumatismale aiguë
 Maladie cardiaque rhumatismale aiguë ou évolutive
 Tout état classé en I00 , avec atteinte cardiaque, sans précision

I02 Chorée rhumatismale

Comprend: chorée de Sydenham

À l' exclusion de: chorée (de)

- SAI (G25.5)
- Huntington (G10)

I02.0 Chorée rhumatismale, avec atteinte cardiaque

Comprend: Chorée rhumatismale, avec atteinte cardiaque de tout type classée en I01.-
 Chorée SAI, avec atteinte cardiaque

I02.9 Chorée rhumatismale, sans atteinte cardiaque

Comprend: Chorée rhumatismale SAI

Cardiopathies rhumatismales chroniques (I05-I09)

- I05 Maladies rhumatismales de la valvule mitrale**
Comprend: affections classées en (I05.0) et (I05.2 - I05.9), précisées ou non d' origine rhumatismale
À l' exclusion de: précisées d' origine non rhumatismale (I34 .-)
- I05.0 Sténose mitrale**
Comprend: Obstruction (rhumatismale) (de la valvule) mitrale
- I05.1 Insuffisance mitrale rhumatismale**
Comprend: Incompétence mitrale rhumatismale
 Reflux (régurgitation) mitral rhumatismal
- I05.2 Sténose mitrale avec insuffisance**
Comprend: Sténose mitrale avec insuffisance ou régurgitation
- I05.8 Autres maladies de la valvule mitrale**
Comprend: Défaillance (de la valvule) mitrale
À l' exclusion de: avec mention de lésions de plusieurs valvules (I08.-)
- I05.9 Maladie de la valvule mitrale, sans précision**
Comprend: Atteinte (valvulaire) mitrale (chronique) SAI
- I06 Maladies rhumatismales de la valvule aortique**
À l' exclusion de: avec mention de lésions de plusieurs valvules (I08 .-)
 non précisée d' origine rhumatismale (I35 .-)
- I06.0 Sténose aortique rhumatismale**
Comprend: Obstruction rhumatismale (de la valvule) aortique
- I06.1 Insuffisance aortique rhumatismale**
Comprend: Incompétence aortique rhumatismale
 Reflux (régurgitation) aortique rhumatismal
- I06.2 Sténose aortique rhumatismale avec insuffisance**
Comprend: Sténose aortique rhumatismale avec insuffisance ou reflux
- I06.8 Autres maladies rhumatismales de la valvule aortique**
- I06.9 Maladie rhumatismale de la valvule aortique, sans précision**
Comprend: Maladie aortique (valvulaire) rhumatismale SAI
- I07 Maladies rhumatismales de la valvule tricuspide**
Comprend: précisées rhumatismales ou d' origine non précisée
À l' exclusion de: avec mention de lésions de plusieurs valvules (I08.-)
 précisées d' origine non rhumatismale (I36.-)
- I07.0 Sténose tricuspidiennne**
Comprend: Sténose (de la valvule) tricuspide (rhumatismale)
- I07.1 Insuffisance tricuspidiennne**
Comprend: Insuffisance (de la valvule) tricuspide (rhumatismale)
- I07.2 Sténose tricuspidiennne avec insuffisance**
- I07.8 Autres maladies de la valvule tricuspide**
- I07.9 Maladie de la valvule tricuspide, sans précision**
Comprend: Atteinte de la valvule tricuspide SAI
- I08 Maladies de plusieurs valvules**
Comprend: précisées rhumatismales ou d' origine non précisée
À l' exclusion de: endocardite, valvule non précisée (I38)
 maladie de plusieurs valvules mentionnées comme étant non rhumatismales (I34-I36)
 maladies de plusieurs valvules d' origine précisée autres que la cardiopathie rhumatismale (utiliser les codes correspondants dans I34-I38 , Q22-Q23 et Q24.8)
 maladies rhumatismales de l' endocarde, valvule non précisée (I09.1)
- I08.0 Atteintes des valvules mitrale et aortique**
Comprend: Lésions des valvules mitrale et aortique, précisées rhumatismales ou d' origine non précisée
- I08.1 Atteintes des valvules mitrale et tricuspide**
- I08.2 Atteintes des valvules aortique et tricuspide**
- I08.3 Atteintes des valvules mitrale, aortique et tricuspide**
- I08.8 Autres maladies valvulaires multiples**
- I08.9 Maladie valvulaire multiple, non précisée**
- I09 Autres cardiopathies rhumatismales**
 Utiliser un code supplémentaire pour identifier toute insuffisance cardiaque associée (I50 .-).
- I09.0 Myocardite rhumatismale**

CLASSIFICATION STATISTIQUE INTERNATIONALE DES MALADIES

Comprend: Myocardite rhumatismale chronique
Myocardite rhumatismale inactive
À l'exclusion de: myocardite non précisée d'origine rhumatismale (I51.4)

I09.1 Endocardite rhumatismale, valvule non précisée

Comprend: Endocardite rhumatismale (chronique)
Valvulite rhumatismale (chronique)
À l'exclusion de: endocardite, valvule non précisée (I38)

I09.2 Péricardite rhumatismale chronique

Comprend: Adhérence du péricarde, rhumatismale
Médiastino-péricardite rhumatismale chronique
Myopéricardite rhumatismale chronique
À l'exclusion de: non précisée d'origine rhumatismale (I31 .-)

I09.8 Autres cardiopathies rhumatismales précisées

Comprend: Maladie rhumatismale de la valvule pulmonaire

I09.9 Cardiopathie rhumatismale, sans précision

Comprend: Cardite rhumatismale
Insuffisance cardiaque rhumatismale
À l'exclusion de: cardite rhumatoïde (M05.3)

Maladies hypertensives (I10-I15)

À l'exclusion de: compliquant la grossesse, l'accouchement et de la puerpéralité (O10-O11) (O13-O16)
hypertension néonatale (P29.2)
hypertension pulmonaire:
• primaire (I27.0)
• secondaire (I27.2)
touchant les vaisseaux coronaires (I20-I25)

I10 Hypertension essentielle (primitive)

À l'exclusion de: avec atteinte des reins (codes N00-N07 , N18 .-, N19 ou N26 due à l'hypertension) (I12)
avec atteinte du cœur (codes I50.- , I51.4-I51.9 dûe à l'hypertension) (I11)
avec atteinte du cœur et des reins (I13)
touchant les vaisseaux de
• cerveau (I60-I69)
• oeil (H35.0)

I10.0 Hypertension artérielle bénigne

Comprend: Hypertension (artérielle) (essentielle) (SAI) (primaire) (systémique)
Tension artérielle élevée

I10.1 Hypertension maligne

I11 Cardiopathie hypertensive

Comprend: Cardiopathie hypertensive SAI
Utiliser un code supplémentaire pour identifier toute insuffisance cardiaque (congestive) (I50.-) due à l'hypertension

I12 Néphropathie hypertensive

Comprend: Artériosclérose du rein
Néphrite artérioscléreuse (chronique)(interstitielle)
Néphropathie hypertensive
Néphropathie hypertensive SAI
Néphrosclérose
Utiliser un code supplémentaire pour identifier toute maladie rénale (chronique) (insuffisance) (N18.-, N19) due à l'hypertension.
À l'exclusion de: hypertension artérielle secondaire (I15 .-)

I13 Cardionéphropathie hypertensive

Comprend: Cardionéphropathie hypertensive SAI
Maladie
• cardio-rénale
• cardiovasculaire rénale
Tout état classé en I11 avec tout état classé en I12
Utiliser un code supplémentaire pour identifier toute
• insuffisance cardiaque (I50.-) due à l'hypertension
• maladie rénale (chronique) (insuffisance) (N18.-, N19) due à l'hypertension

I15 Hypertension secondaire

À l'exclusion de: touchant les vaisseaux de
• cerveau (I60-I69)
• oeil (H35.0)

I15 Hypertension secondaire	bénigne ou non précisée	maligne
I15.0 Hypertension vasculo-rénale	I15.00	I15.01
I15.1 Hypertension secondaire à d' autres atteintes rénales	I15.10	I15.11
I15.2 Hypertension secondaire à des atteintes endocriniennes	I15.20	I15.21
I15.8 Autres hypertension secondaires	I15.80	I15.81
I15.9 Hypertension secondaire, sans précision	I15.90	I15.91

Cardiopathies ischémiques (I20-I25)

Note: Pour la morbidité, la période indiquée en (I21, I22, I24 et I25) est l' intervalle entre le début de l' épisode ischémique et l' admission pour soins.

Comprend: avec mention d' hypertension (I10-I15)
Utiliser un code supplémentaire pour identifier la présence d' hypertension.

I20 Angine de poitrine

Utiliser un code supplémentaire appartenant à la catégorie (E10-E14) avec quatrième et cinquième caractères .52 pour identifier toutes les affections du diabète.

À l' exclusion de: cardiopathie ischémique chronique (I25 -.)

I20.0 Angine de poitrine instable

Comprend: Angine de poitrine

- aggravée
- de crescendo
- de novo

Insuffisance coronarienne aiguë
Syndrome coronaire intermédiaire
Syndrome de préinfarctus

À l' exclusion de: angine de poitrine après un infarctus aigu du myocarde (I23.8)

I20.1 Angine de poitrine avec spasme documenté

Comprend: Angine de poitrine angiospastique
Angine de poitrine Prinzmetal
Angine de poitrine spastique
Angine de poitrine variante

I20.8 Autres formes d' angine de poitrine

I20.80 Angine de poitrine atypique

I20.88 Autres formes d' angine de poitrine

Comprend: Angine d' effort
Angine de poitrine stable
Angine de poitrine typique
Sténocardie
Syndrome coronarien à flux lent (Coronary slow flow syndrome)

I20.9 Angine de poitrine, sans précision

Comprend: Angine de poitrine

- SAI
- cardiaque

Douleur thoracique ischémique
Syndrome angineux

I21 Infarctus aigu du myocarde

Comprend: infarctus du myocarde défini comme aigu, ou dont la durée établie est de 4 semaines (28 jours) maximum à compter de la survenue.
Utiliser un code supplémentaire appartenant à la catégorie (E10-E14) avec quatrième et cinquième caractères .52 pour identifier toutes les affections du diabète.
Utiliser un code supplémentaire de la sous-catégorie (R94.3-) afin d' identifier tous résultats anormaux d' explorations fonctionnelles cardiovasculaires

À l' exclusion de: certaines complications courantes survenant après un infarctus aigu du myocarde (I23 -.)
infarctus du myocarde

- à répétition (I22 -.)
- ancien (I25.2)
- précisé comme chronique ou de plus de 4 semaines (plus de 28 jours) depuis le début (I25.8)

syndrome post-infarctus du myocarde (I24.1)

I21.0 Infarctus transmural aigu du myocarde, de la paroi antérieure

Comprend: Infarctus transmural (ondeQ)(aigu) (de la)

- antérieur (paroi antérieure) SAI
- antéro-apical
- antéro-latéral
- antéro-septal

I21.1 Infarctus transmural aigu du myocarde, de la paroi inférieure

Comprend: Infarctus transmural (ondeQ)(aigu)(de la)

- inférieur (paroi inférieure) SAI
- inféro-latéral
- paroi diaphragmatique
- postéro-inférieur

I21.2 **Infarctus transmural aigu du myocarde d' autres localisations**

Comprend: Infarctus transmural (ondeQ)(aigu)(de la)

- latéral (paroi latérale) SAI
- latéral haut
- latéro-apical
- latéro-basal
- postérieur (vrai)
- postéro-basal
- postéro-latéral
- postéro-septal
- septal SAI

I21.3 **Infarctus transmural aigu du myocarde, de localisation non précisée**

Comprend: Infarctus transmural du myocarde (onde Q) SAI

I21.4 **Infarctus sous-endocardique aigu du myocarde**

Comprend: Infarctus du myocarde sans onde Q
Infarctus du myocarde sans surélévation du segment ST

I21.9 **Infarctus aigu du myocarde, sans précision**

Comprend: Infarctus du myocarde (aigu) SAI

I22 **Infarctus du myocarde à répétition**

Note: Pour les fins de codage de la morbidité, cette catégorie devrait être assignée pour un infarctus myocardique de toute localisation, se produisant dans un délai de 4 semaines (28 jours) suivant le début de l' infarctus antérieur.

Comprend: infarctus du myocarde:

- extension accrue (d' un)
- récidivant
- récurrent
- réinfarction

Utiliser un code supplémentaire appartenant à la catégorie (E10-E14) avec quatrième et cinquième caractères .52 pour identifier toutes les affections du diabète.
Utiliser un code supplémentaire de la sous-catégorie (R94.3-) afin d' identifier tous résultats anormaux d' explorations fonctionnelles cardiovasculaires

À l' exclusion de: précisé comme chronique ou d' une durée de plus de 4 semaines (plus de 28 jours) depuis le début (I25.8)

I22.0 **Infarctus du myocarde à répétition, de la paroi antérieure**

Comprend: Infarctus subséquent (aigu) (de)

- antérieur (paroi) SAI
- antéro-apical
- antéro-latéral
- antéro-septal

I22.1 **Infarctus du myocarde à répétition, de la paroi inférieure**

Comprend: Infarctus subséquent (aigu) (de)

- inférieur (paroi) SAI
- inféro-latéral
- paroi diaphragmatique
- postéro-inférieur

I22.8 **Infarctus du myocarde à répétition d' autres localisations**

Comprend: Infarctus du myocarde subséquent (aigu)

- latéral (paroi) SAI
- latéral haut
- latéro-apical
- latéro-basal
- postérieur (vrai)
- postéro-basal
- postéro-latéral
- postéro-septal
- septal SAI

I22.9 **Infarctus du myocarde à répétition, de localisation non précisée**

I23 **Certaines complications courantes survenant après un infarctus aigu du myocarde**

À l' exclusion de: états suivants

- coexistant avec un infarctus aigu du myocarde (I21-I22)
- non précisés comme complication courante survenant après un infarctus aigu du myocarde (I31 .-)(I51 .-)

I23.0 **Hémopéricarde comme complication courante survenant après un infarctus aigu du myocarde**

Comprend: Rupture, cardiaque (paroi) avec hémopéricarde comme complication courante survenant après un infarctus aigu du myocarde

I23.1 **Communication interauriculaire comme complication courante survenant après un infarctus aigu du myocarde**

I23.2 **Communication interventriculaire comme complication courante survenant après un infarctus aigu du myocarde**

- I23.3 **Rupture de la paroi cardiaque sans hémopéricarde comme complication courante survenant après un infarctus aigu du myocarde**
Comprend: Faux anévrisme de la paroi cardiaque comme complication courante survenant après un infarctus aigu du myocarde
À l'exclusion de: avec hémopéricarde (I23.0)
- I23.4 **Rupture des cordages tendineux comme complication courante survenant après un infarctus aigu du myocarde**
- I23.5 **Rupture du muscle papillaire comme complication courante survenant après un infarctus aigu du myocarde**
- I23.6 **Thrombose de l' oreillette, de l' auricule et du ventricule comme complication courante survenant après un infarctus aigu du myocarde**
- I23.8 **Autres complications courantes survenant après un infarctus aigu du myocarde**
- I23.80 **Dysfonctionnement du muscle papillaire comme complication courante survenant après un infarctus aigu du myocarde**
- I23.81 **Péricardite comme complication courante survenant après un infarctus aigu du myocarde**
- I23.82 **Angine de poitrine suivant un infarctus comme complication courante survenant après un infarctus aigu du myocarde**
Comprend: Angine de poitrine dans les quatre semaines suivant un infarctus aigu du myocarde
À l'exclusion de: syndrome post-infarctus du myocarde (I24.1)
- I23.88 **Autres complications courantes survenant après un infarctus aigu du myocarde**
- I24 **Autres cardiopathies ischémiques aiguës**
 Utiliser un code supplémentaire appartenant à la catégorie (E10-E14) avec quatrième et cinquième caractères .52 pour identifier toutes les affections du diabète.
À l'exclusion de: angine de poitrine (I20 -) ischémie transitoire du myocarde du nouveau-né (P29.4)
- I24.0 **Thrombose coronaire n' entraînant pas d' infarctus du myocarde**
Comprend: Embolie coronaire (artère) (veine)
 Occlusion coronaire (artère) (veine)
 Thromboembolie coronaire (artère) (veine) } n' entraînant pas d' infarctus du myocarde
 Utiliser un code supplémentaire de la sous-catégorie (R94.3-) afin d'identifier tous résultats anormaux d' explorations fonctionnelles cardiovasculaires
À l'exclusion de: précisé comme chronique ou d' une durée de plus de 4 semaines (plus de 28 jours) depuis le début (I25.8)
- I24.1 **Syndrome de Dressler**
Comprend: Syndrome post-infarctus du myocarde
À l'exclusion de: angor suivant un infarctus (I23.82)
- I24.8 **Autres formes de cardiopathies ischémiques aiguës**
- I24.9 **Cardiopathie ischémique aiguë, non précisée**
À l'exclusion de: maladie ischémique du coeur (chronique) SAI (I25.9)
- I25 **Cardiopathie ischémique chronique**
 Utiliser un code supplémentaire appartenant à la catégorie (E10-E14) avec quatrième et cinquième caractères .52 pour identifier toutes les affections du diabète.
À l'exclusion de: maladie cardiovasculaire SAI (I51.6)
- I25.0 **Athérosclérose cardiovasculaire, décrite ainsi**
- I25.1 **Cardiopathie artérioscléreuse**
Comprend: Athérome (artère) coronaire
 Athérosclérose (artère) coronaire
 Maladie (artère) coronaire
 Sclérose (artère) coronaire
- I25.10 **Cardiopathie artérioscléreuse des artères coronaires d' origine**
- I25.11 **Cardiopathie artérioscléreuse d' un pontage par greffon veineux autologue**
- I25.12 **Cardiopathie artérioscléreuse d' un pontage par greffon biologique non autologue**
- I25.13 **Cardiopathie artérioscléreuse d' un pontage par greffon artériel**
Comprend: Artère mammaire interne
- I25.14 **Cardiopathie artérioscléreuse d' un type non précisé de pontage par greffon**
Comprend: Pontage par greffon SAI
- I25.15 **Cardiopathie artérioscléreuse de l' artère coronaire d' un coeur greffé**
- I25.19 **Cardiopathie artérioscléreuse d' un type non précisé de vaisseau, vaisseau d' origine ou greffon**
Comprend: Cardiopathie athéroscléreuse SAI
 MCAS
- I25.2 **Infarctus du myocarde, ancien**
Comprend: Infarctus du myocarde ancien découvert par ECG ou autre moyen d' investigation, mais présentement asymptomatique
 Infarctus du myocarde guéri

CLASSIFICATION STATISTIQUE INTERNATIONALE DES MALADIES

- I25.3 **Anévrisme du coeur**
Comprend: Anévrisme
 - pariétal
 - ventriculaire*À l'exclusion de:* Faux anévrisme de la paroi cardiaque comme complication courante survenant après un infarctus aigu du myocarde (voir I23.3)
- I25.4 **Anévrisme et dissection d' une artère coronaire**
Comprend: Fistule artérioveineuse coronaire, acquise
À l'exclusion de: anévrisme congénital (de l' artère) coronaire (Q24.5)
- I25.5 **Myocardiopathie ischémique**
- I25.6 **Ischémie myocardique silencieuse**
- I25.8 **Autres formes de cardiopathie ischémique chronique**
Comprend: Tout état classé en (I21-I22) et (I24.-) précisé comme chronique ou d' une durée de plus de 4 semaines (plus de 28 jours) depuis le début
- I25.9 **Cardiopathie ischémique chronique, sans précision**
Comprend: Maladie ischémique du coeur (chronique) SAI

Affections cardiopulmonaires et maladies de la circulation pulmonaire (I26-I28)

- I26 **Embolie pulmonaire**
Comprend: Infarctus (artère) (veine) pulmonaire
 Thromboembolie (artère) (veine) pulmonaire
 Thrombose (artère) (veine) pulmonaire
À l'exclusion de: compliquant
 - avortement, grossesse extra-utérine ou molaire (O00-O07 , O08.2)
 - grossesse, accouchement et puerpéralité (O88.-)
- I26.0 **Embolie pulmonaire, avec mention de coeur pulmonaire aigu**
Comprend: Coeur pulmonaire aigu SAI
- I26.9 **Embolie pulmonaire, sans mention de coeur pulmonaire aigu**
Comprend: Embolie pulmonaire SAI
- I27 **Autres affections cardiopulmonaires**
- I27.0 **Hypertension pulmonaire primitive**
- I27.1 **Cardiopathie due à cyphoscoliose**
- I27.2 **Autres formes d' hypertension artérielle pulmonaire secondaire**
 Utiliser un code supplémentaire pour identifier la cause sous-jacente
- I27.8 **Autres affections cardiopulmonaires précisées**
À l'exclusion de: anomalie d' Eisenmenger (Q21.8)
- I27.9 **Affection cardiopulmonaire, sans précision**
Comprend: Coeur pulmonaire (chronique) SAI
 Maladie cardiopulmonaire chronique
- I28 **Autres maladies des vaisseaux pulmonaires**
- I28.0 **Fistule artérioveineuse des vaisseaux pulmonaires**
- I28.1 **Anévrisme de l' artère pulmonaire**
- I28.8 **Autres maladies précisées des vaisseaux pulmonaires**
Comprend:

Rétrécissement	}	des vaisseaux pulmonaires
Rupture		
Sténose		
- I28.9 **Maladie des vaisseaux pulmonaires, sans précision**

Autres formes de cardiopathies (I30-I52)

- I30 **Péricardite aiguë**
Comprend: épanchement péricardique aigu
À l'exclusion de: péricardite rhumatismale (aiguë) (I01.0)
- I30.0 **Péricardite idiopathique aiguë non spécifique**
- I30.1 **Péricardite infectieuse**

Comprend: Péricardite

- pneumococcique
- purulente
- staphylococcique
- streptococcique
- virale

Pyopéricardite
Utiliser un code supplémentaire (B95-B97) pour identifier l' agent infectieux.

I30.8 **Autres formes de péricardite aiguë**

I30.9 **Péricardite aiguë, sans précision**

I31 **Autres maladies du péricarde**

À l' exclusion de: complications courantes survenant après un infarctus aigu du myocarde (I23 .-) précisées comme rhumatismales (I09.2) syndrome post-cardiotomie (I97.0) traumatiques (S26 .-)

I31.0 **Péricardite adhésive chronique**

Comprend: Accretio cordis
Adhérence du péricarde
Médiastino-péricardite adhésive

I31.1 **Péricardite constrictive chronique**

Comprend: Calcification du péricarde
Concretio cordis

I31.2 **Hémopéricarde, non classé ailleurs**

I31.3 **Épanchement péricardique (non inflammatoire)**

Comprend: Chylopéricarde

I31.8 **Autres maladies précisées du péricarde**

Comprend: Adhérences localisées du péricarde
Plaques épocardiques

I31.9 **Maladie du péricarde, sans précision**

Comprend: Péricardite (chronique) SAI
Tamponnade cardiaque

I32* **Péricardite au cours de maladies classées ailleurs**

I32.0* **Péricardite au cours de maladies bactériennes classées ailleurs**

Comprend: Péricardite

- gonococcique (A54.88 †)
- méningococcique (A39.5 †)
- syphilitique (A52.0 †)
- tuberculeuse (A18.8 †)

I32.1* **Péricardite au cours d' autres maladies infectieuses et parasitaires classées ailleurs**

I32.8* **Péricardite dans d' autres maladies classées ailleurs**

Comprend: Péricardite (au cours de)

- lupus érythémateux disséminé (M32.1 †)
- rhumatoïde (M05.3 †)
- urémique (N18.5 †)

I33 **Endocardite aiguë et subaiguë**

À l' exclusion de: endocardite rhumatismale aiguë (I01.1)
endocardite SAI (I38)

I33.0 **Endocardite infectieuse aiguë et subaiguë**

Comprend: Endocardite (aiguë) (subaiguë)

- bactérienne
- infectieuse SAI
- lente
- maligne
- septique
- ulcéreuse

Utiliser un code supplémentaire (B95-B97) pour identifier l' agent infectieux.

I33.9 **Endocardite aiguë, sans précision**

Comprend: Endocardite
Myo-endocardite
Péri-endocardite

} aiguë ou subaiguë

I34 **Atteintes non rhumatismales de la valvule mitrale**

CLASSIFICATION STATISTIQUE INTERNATIONALE DES MALADIES

À l'exclusion de: défaillance (de la valve) mitrale (I05.8)
 lorsque précisée d' origine congénitale (Q23.2 - Q23.9)
 maladie (de la valve) mitrale (I05.9)
 précisées d' origine rhumatismale (I05 .-)
 sans cause précisée mais avec mention de:
 • maladie de la valvule aortique (I08.0)
 • sténose mitrale ou obstruction mitrale (I05.0)
 sténose (de la valve) mitrale (I05.0)

I34.0 **Insuffisance (de la valvule) mitrale**
 Comprend: Incompétence (valvule) mitrale } SAI ou de cause précisée, sauf rhumatismale
 Reflux (régurgitation) (valvule) mitral }

I34.1 **Prolapsus (de la valvule) mitral**
 Comprend: Syndrome de Barlow
 À l'exclusion de: syndrome de Marfan (Q87.4)

I34.2 **Sténose non rhumatismale (de la valvule) mitrale**

I34.8 **Autres atteintes non rhumatismales de la valvule mitrale**

I34.9 **Atteinte non rhumatismale de la valvule mitrale, sans précision**

I35 **Atteintes non rhumatismales de la valvule aortique**

À l'exclusion de: de cause
 • non précisée mais avec mention de lésions de la valvule mitrale (I08.0)
 • précisées d' origine congénitale (Q23.0 - Q23.1 , Q23.4 - Q23.9)
 • précisées d' origine rhumatismale (I06 .-)
 sténose subaortique hypertrophique (I42.1)

I35.0 **Sténose (de la valvule) aortique**

I35.1 **Insuffisance (de la valvule) aortique**
 Comprend: Incompétence (valvule) aortique } SAI ou de cause précisée, sauf rhumatismale
 Reflux (régurgitation) (valvule) aortique }

I35.2 **Sténose (de la valvule) aortique avec insuffisance**

I35.8 **Autres atteintes de la valvule aortique**

I35.9 **Atteinte de la valvule aortique, sans précision**

I36 **Atteintes non rhumatismales de la valvule tricuspide**

À l'exclusion de: de cause
 • non précisée (I07 .-)
 • précisées d' origine congénitale (Q22.4, Q22.8, Q22.9)
 • précisées d' origine rhumatismale (I07 .-)

I36.0 **Sténose non rhumatismale (de la valvule) tricuspide**

I36.1 **Insuffisance non rhumatismale (de la valvule) tricuspide**
 Comprend: Incompétence (valvule) tricuspide } de cause précisée, sauf rhumatismale
 Reflux (régurgitation) (valvule) tricuspide }

I36.2 **Sténose non rhumatismale (de la valvule) tricuspide avec insuffisance**

I36.8 **Autres atteintes non rhumatismales de la valvule tricuspide**

I36.9 **Atteinte non rhumatismale de la valvule tricuspide, sans précision**

I37 **Atteintes de la valvule pulmonaire**

À l'exclusion de: précisées d' origine congénitale (Q22.1, Q22.2, Q22.3)
 précisées d' origine rhumatismale (I09.8)

I37.0 **Sténose de la valvule pulmonaire**

I37.1 **Insuffisance de la valvule pulmonaire**
 Comprend: Incompétence (valvule) pulmonaire } SAI ou de cause précisée, sauf rhumatismale
 Reflux (régurgitation) (valvule) pulmonaire }

I37.2 **Sténose de la valvule pulmonaire avec insuffisance**

I37.8 **Autres atteintes de la valvule pulmonaire**

I37.9 **Atteinte de la valvule pulmonaire, sans précision**

I38 **Endocardite, valvule non précisée**

Comprend: Endocardite (chronique) SAI
 Incompétence valvulaire
 Insuffisance valvulaire
 Régurgitation valvulaire
 Sténose valvulaire
 Valvulite (chronique)

valvule non précisée, SAI ou de cause précisée, sauf rhumatismale ou congénitale

À l'exclusion de: fibroélastose endocardique (I42.4)
 précisée d' origine congénitale (I42.4)
 précisée d' origine rhumatismale (I09.1)

I39* Endocardite et atteintes valvulaires cardiaques au cours de maladies classées ailleurs

Comprend: atteinte de l' endocarde (à) (au cours de):
 • fièvre typhoïde (A01.0 †)
 • infection à Candida (B37.6 †)
 • infection à méningocoques (A39.5 †)
 • infection gonococcique (A54.88 †)
 • maladie de Libman-Sacks (M32.1 †)
 • polyarthrite rhumatoïde (M05.3 †)
 • syphilis (A52.0 †)
 • tuberculose (A18.8 †)

I39.0* **Atteintes de la valvule mitrale au cours de maladies classées ailleurs**

I39.1* **Atteintes de la valvule aortique au cours de maladies classées ailleurs**

I39.2* **Atteintes de la valvule tricuspide au cours de maladies classées ailleurs**

I39.3* **Atteintes de la valvule pulmonaire au cours de maladies classées ailleurs**

I39.4* **Atteintes valvulaires multiples au cours de maladies classées ailleurs**

I39.8* **Endocardite, valvule non précisée, au cours de maladies classées ailleurs**

I40 Myocardite aiguë

I40.0 **Myocardite infectieuse**

Comprend: Myocardite septique
 Utiliser un code supplémentaire (B95-B97) pour identifier l' agent infectieux.

I40.1 **Myocardite isolée**

I40.8 **Autres myocardites aiguës**

I40.9 **Myocardite aiguë, sans précision**

I41* Myocardite au cours de maladies classées ailleurs

I41.0* **Myocardite au cours de maladies bactériennes classées ailleurs**

Comprend: Myocardite
 • diphtérique (A36.8 †)
 • gonococcique (A54.88 †)
 • méningococcique (A39.5 †)
 • syphilitique (A52.0 †)
 • tuberculeuse (A18.8 †)

I41.1* **Myocardite au cours de maladies virales classées ailleurs**

Comprend: Myocardite grippale (aiguë):
 • virus non identifié (J11.8 †)
 • virus saisonnier identifié (J10.8 †)
 • virus zoonotique ou pandémique identifié (J09 †)
 Myocardite ourlienne (B26.8 †)

I41.2* **Myocardite au cours d' autres maladies infectieuses et parasitaires classées ailleurs**

Comprend: Myocardite au cours de
 • Maladie de Chagas
 • (aiguë) (B57.0 †)
 • (chronique) (B57.2 †)
 • Toxoplasmose (B58.8 †)

I41.8* **Myocardite au cours d' autres maladies classées ailleurs**

Comprend: Myocardite au cours de sarcoïdose (D86.8 †)
 Myocardite rhumatoïde (M05.3 †)

I42 Myocardiopathie






À l'exclusion de: myocardiopathie compliquant
 • grossesse (O99.4)
 • puerpéralité (O90.3)
 myocardiopathie ischémique (I25.5)

I42.0 **Myocardiopathie dilatée**

Comprend: Myocardiopathie congestive

CLASSIFICATION STATISTIQUE INTERNATIONALE DES MALADIES

- I42.1 **Myocardiopathie obstructive hypertrophique**
Comprend: Sténose subaortique hypertrophique
- I42.2 **Autres myocardiopathies hypertrophiques**
Comprend: Myocardiopathie hypertrophique non obstructive
- I42.3 **Maladie endomyocardique (éosinophilique)**
Comprend: Endocardite de Löffler
Fibrose endomyocardique (tropicale)
- I42.4 **Fibroélastose endocardique**
Comprend: Myocardiopathie congénitale
- I42.5 **Autres myocardiopathies restrictives**
Comprend: Myocardiopathie constrictive SAI
- I42.6 **Myocardiopathie alcoolique**
- I42.7 **Myocardiopathie due à des médicaments et d' autres causes externes**
Utiliser un code supplémentaire de cause externe (chapitre XX) pour identifier la cause.
- I42.8 **Autres myocardiopathies**
- I42.9 **Myocardiopathie, sans précision**
Comprend: Myocardiopathie (primaire) (secondaire) SAI
Utiliser un code supplémentaire de la catégorie (E10-E14) avec les quatrième et cinquième caractères .52 pour classer tout diabète sucré associé.
- I43* **Myocardiopathie au cours de maladies classées ailleurs**
- I43.0* **Myocardiopathie au cours de maladies infectieuses et parasitaires classées ailleurs**
Comprend: Myocardiopathie diphtérique (A36.8 †)
- I43.1* **Myocardiopathie au cours de maladies métaboliques**
Comprend: Amylose cardiaque (E85 .-†)
- I43.2* **Myocardiopathie au cours de maladies nutritionnelles**
Comprend: Myocardiopathie nutritionnelle SAI (E63.9 †)
- I43.8* **Myocardiopathie au cours d' autres maladies classées ailleurs**
Comprend: Cardiopathie de la thyroïde (thyrotoxisque) (E05.- †)
Tophus goutteux du coeur (M10.0 †)
- I44 **Bloc de branche gauche et auriculoventriculaire**
- I44.0 **Bloc auriculoventriculaire du premier degré**
- I44.1 **Bloc auriculoventriculaire du second degré**
Comprend: Bloc auriculoventriculaire, types I et II
Bloc de Möbitz, type I et II
Bloc de second degré, type I et II
Bloc de Wenckebach
- I44.2 **Bloc auriculoventriculaire complet**
Comprend: Bloc cardiaque complet SAI
Bloc de troisième degré
- I44.3 **Blocs auriculoventriculaires, autres et sans précision**
Comprend: Bloc auriculoventriculaire SAI
- I44.4 **Bloc fasciculaire antérieur gauche**
- I44.5 **Bloc fasciculaire postérieur gauche**
- I44.6 **Blocs fasciculaires, autres et sans précision**
Comprend: Hémibloc de branche gauche SAI
- I44.7 **Bloc de branche gauche, sans précision**
- I45 **Autres troubles de la conduction**
- I45.0 **Bloc fasciculaire droit**
- I45.1 **Blocs de branche droit, autres et sans précision**
Comprend: Bloc de branche droit SAI
- I45.2 **Bloc bifasciculaire**
- I45.3 **Bloc trifasciculaire**
- I45.4 **Bloc ventriculaire non spécifique**
Comprend: Bloc de branche SAI
- I45.5 **Autre bloc cardiaque précisé**
Comprend: Bloc sino-atrial
Bloc sino-auriculaire
À l' exclusion de: bloc cardiaque SAI (I45.9)
- I45.6 **Syndrome de pré-excitation**

	<i>Comprend:</i>	Conduction auriculoventriculaire <ul style="list-style-type: none"> • accélérée • accessoire • pré-excitée Excitation auriculoventriculaire anormale Syndrome de Lown-Ganong-Levine Syndrome de Wolff-Parkinson-White
I45.8	Autres troubles précisés de la conduction	
	<i>Comprend:</i>	Dissociation auriculoventriculaire [AV] Dissociation interférente
	À l' exclusion de:	prolongation de l' intervalle QT (R94.38)
I45.9	Trouble de la conduction, sans précision	
	<i>Comprend:</i>	Bloc cardiaque SAI Syndrome d' Adams-Stokes
I46	Arrêt cardiaque	
	À l' exclusion de:	arrêt cardiaque néonatal (P29.10) choc cardiogénique (R57.0) compliquant <ul style="list-style-type: none"> • avortement, grossesse extra-utérine ou molaire (O00-O07 , O08.8) • chirurgies ou procédures obstétricales (O75.4)
I46.0	Arrêt cardiaque réanimé avec succès	
I46.1	Mort cardiaque subite, décrite ainsi	
	À l' exclusion de:	mort subite <ul style="list-style-type: none"> • SAI (R96 .-) • avec <ul style="list-style-type: none"> • infarctus du myocarde (I21-I22) • trouble de la conduction (I44-I45)
I46.9	Arrêt cardiaque, sans précision	
I47	Tachycardie paroxystique	
	À l' exclusion de:	compliquant: <ul style="list-style-type: none"> • avortement, grossesse extra-utérine ou molaire (O00-O07) (O08.8) • chirurgies ou procédures obstétricales (O75.4) tachycardie: <ul style="list-style-type: none"> • SAI (R00.0) • sinoauriculaire SAI (R00.0) • sinus [sinusal] SAI (R00.0)
I47.0	Arythmie ventriculaire de réentrée	
I47.1	Tachycardie supraventriculaire	
	<i>Comprend:</i>	Tachycardie (paroxystique): <ul style="list-style-type: none"> • atriale • auriculoventriculaire [AV]: <ul style="list-style-type: none"> • SAI • réentrée (nodale) [AVNRT] [AVRT] • jonctionnelle • nodal
I47.2	Tachycardie ventriculaire	
I47.9	Tachycardie paroxystique, sans précision	
	<i>Comprend:</i>	Syndrome de Bouveret(-Hoffmann)
I48	Fibrillation et flutter auriculaires	
I48.0	Fibrillation auriculaire	
I48.00 	Fibrillation auriculaire paroxystique	
I48.01 	Fibrillation auriculaire persistante	
I48.02 	Fibrillation auriculaire chronique	
I48.3	Flutter auriculaire typique	
	<i>Comprend:</i>	Flutter auriculaire de type 1
I48.4	Flutter auriculaire atypique	
	<i>Comprend:</i>	Flutter auriculaire de type II
I48.9	Fibrillation auriculaire et flutter auriculaire, sans précision	
I48.90 	Fibrillation auriculaire, sans précision	
	<i>Comprend:</i>	Fibrillation auriculaire SAI
I48.91 	Flutter auriculaire, sans précision	
	<i>Comprend:</i>	Flutter auriculaire SAI

I49 Autres arythmies cardiaques

- À l'exclusion de:
- bradycardie
 - SAI (R00.1)
 - sinoauriculaire SAI (R00.1)
 - sinus (R00.1)
 - vagal (R00.1)
 - complicant
 - avortement, grossesse extra-utérine ou molaire (O00-O07) (O08.8)
 - chirurgies ou procédures obstétricales (O75.4)
 - dysrythmie cardiaque néonatale (P29.18)

I49.0 Fibrillation et flutter ventriculaires

I49.00 Fibrillation ventriculaire

I49.01 Flutter ventriculaire

I49.1 Dépolarisation auriculaire prématurée

Comprend: Extrasystoles auriculaires

I49.2 Dépolarisation jonctionnelle prématurée

I49.3 Dépolarisation ventriculaire prématurée

I49.4 Dépolarisations prématurées, autres et sans précision

Comprend: Arythmie extrasystolique
 Battements

- ectopiques
- prématurés SAI

 Contractions prématurées
 Extrasystoles

I49.5 Syndrome de dysfonctionnement sinusal

Comprend: Syndrome de tachycardie-bradycardie

I49.8 Autres arythmies cardiaques précisées

Comprend: Syndrome de Brugada
 Syndrome QT long
 Trouble du rythme (du)

- ectopique
- nodal
- sinus coronaire

I49.9 Arythmie cardiaque, sans précision

Comprend: Arythmie (cardiaque) SAI

I50 Insuffisance cardiaque

Utiliser un code supplémentaire (I11) (cardiopathie hypertensive) ou (I13) (cardionéphropathie hypertensive) pour une insuffisance cardiaque due à l'hypertension

Utiliser un code supplémentaire appartenant à la catégorie (E10-E14) avec quatrième et cinquième caractères .52 pour identifier toutes les affections associées au diabète sucré.

- À l'exclusion de:
- après chirurgie cardiaque ou due à la présence d'une prothèse cardiaque (I97.1)
 - complicant
 - avortement, grossesse extra-utérine ou molaire (O00-O07 , O08.8)
 - chirurgies ou procédures obstétricales (O75.4)
 - insuffisance cardiaque néonatale (P29.0)

I50.0 Insuffisance cardiaque congestive

Comprend: Cardiopathie congestive
 Insuffisance ventriculaire droite (secondaire à une insuffisance cardiaque gauche)

À l'exclusion de: surcharge liquidienne SAI (E87.7)

I50.1 Insuffisance ventriculaire gauche

Comprend: Asthme cardiaque
 Insuffisance cardiaque gauche
 Oedème du poumon
 Oedème pulmonaire } avec mention de cardiopathie SAI ou d'insuffisance cardiaque

I50.9 Insuffisance cardiaque, sans précision

Comprend: Insuffisance cardiaque ou myocardique SAI

I51 Complications de cardiopathies et maladies cardiaques mal définies

- À l'exclusion de:
- complications survenant après un infarctus aigu du myocarde (I23 .-)
 - précisées comme rhumatismales (I00-I09)
 - tout état classé en I51.4 - I51.9 dû à l'hypertension (I11)
 - avec néphropathie (I13)

I51.0 Anomalie d'un septum cardiaque, acquise

CLASSIFICATION STATISTIQUE INTERNATIONALE DES MALADIES

	<i>Comprend:</i>	Anomalie acquise du septum (ancienne) <ul style="list-style-type: none"> • atriale • auriculaire • ventriculaire
151.1		Rupture des cordages tendineux, non classée ailleurs
151.2		Rupture du muscle papillaire, non classée ailleurs
151.3		Thrombose intracardiaque, non classée ailleurs
	<i>Comprend:</i>	Thrombose (ancienne) <ul style="list-style-type: none"> • apicale • atriale • auriculaire • ventriculaire
151.4		Myocardite, sans précision
	<i>Comprend:</i>	Fibrose myocardiaque Myocardite <ul style="list-style-type: none"> • SAI • chronique (interstitielle)
151.5		Dégénérescence du myocarde
	<i>Comprend:</i>	Dégénérescence du cœur ou du myocarde <ul style="list-style-type: none"> • graisseuse • sénile Maladie du myocarde
151.6		Maladie cardiovasculaire, sans précision
	<i>Comprend:</i>	Accident cardiovasculaire SAI
	À l'exclusion de:	athérosclérose cardiovasculaire, décrite ainsi (I25.0)
151.7		Cardiomégalie
	<i>Comprend:</i>	Dilatation: <ul style="list-style-type: none"> • cardiaque • ventriculaire Hypertrophie cardiaque
151.8		Autres cardiopathies mal définies
	<i>Comprend:</i>	Cardite (aiguë) (chronique) Pancardite (aiguë) (chronique)
151.9		Cardiopathie, sans précision
152*		Autres cardiopathies au cours de maladies classées ailleurs
	À l'exclusion de:	troubles cardiovasculaires SAI au cours de maladies classées ailleurs (I98 .-*)
152.0*		Autres cardiopathies au cours de maladies bactériennes classées ailleurs
	<i>Comprend:</i>	Cardite à méningocoques NCA (A39.5 †)
152.1*		Autres cardiopathies au cours d'autres maladies infectieuses et parasitaires classées ailleurs
	<i>Comprend:</i>	Affection cardiopulmonaire au cours de schistosomiase (B65 .-†)
152.8*		Autres cardiopathies au cours d'autres maladies classées ailleurs
	<i>Comprend:</i>	Cardite rhumatoïde (M05.3 †)

Maladies cérébrovasculaires (I60-I69)

	<i>Comprend:</i>	avec mention d'hypertension (états classés en I10 et I15.-) Utiliser un code supplémentaire pour identifier la présence d'hypertension.
	À l'exclusion de:	accidents ischémiques cérébraux transitoires et syndromes apparentés (G45 .-) démence vasculaire (F01 .-) hémorragie intracrânienne traumatique (S06 .-)
160		Hémorragie sous-arachnoïdienne
		Utiliser un code supplémentaire appartenant à la catégorie (E10-E14) avec un 4e et 5e caractères .52 pour identifier toutes affections de diabète.
	À l'exclusion de:	séquelle d'hémorragie sous-arachnoïdienne (I69.0)
160.0		Hémorragie sous-arachnoïdienne de la bifurcation et du siphon carotidien
160.1		Hémorragie sous-arachnoïdienne de l'artère cérébrale moyenne
160.2		Hémorragie sous-arachnoïdienne de l'artère communicante antérieure
160.3		Hémorragie sous-arachnoïdienne de l'artère communicante postérieure
160.4		Hémorragie sous-arachnoïdienne de l'artère basilaire
160.5		Hémorragie sous-arachnoïdienne de l'artère vertébrale
160.6		Hémorragie sous-arachnoïdienne d'autres artères intracrâniennes
	<i>Comprend:</i>	Atteinte de plusieurs artères intracrâniennes
160.7		Hémorragie sous-arachnoïdienne d'une artère intracrânienne, sans précision

Comprend: Anévrisme sacciforme rompu (congénital) SAI
 Hémorragie sous-arachnoïdienne (de):
 • cérébrale }
 • communicante } artère SAI

I60.8 **Autres hémorragies sous-arachnoïdiennes**
Comprend: Hémorragie méningée
 Rupture d' une malformation artérioveineuse cérébrale

I60.9 **Hémorragie sous-arachnoïdienne, sans précision**

I61 Hémorragie intracérébrale

Utiliser un code supplémentaire appartenant à la catégorie (E10-E14) avec un 4e et 5e caractères .52 pour identifier toutes affections de diabète.

À l' exclusion de: séquelles d' hémorragie intracérébrale (I69.1)

I61.0 **Hémorragie intracérébrale hémisphérique, sous-corticale**
Comprend: Hémorragie intracérébrale profonde

I61.1 **Hémorragie intracérébrale hémisphérique, corticale**
Comprend: Hémorragie du lobe cérébral
 Hémorragie intracérébrale superficielle

I61.2 **Hémorragie intracérébrale hémisphérique, non précisée**

I61.3 **Hémorragie intracérébrale du tronc cérébral**

I61.4 **Hémorragie intracérébrale cérébelleuse**

I61.5 **Hémorragie intracérébrale intraventriculaire**

I61.6 **Hémorragie intracérébrale, localisations multiples**

I61.8 **Autre hémorragie intracérébrale**

I61.9 **Hémorragie intracérébrale, sans précision**

I62 Autre hémorragie intracrânienne non traumatique

Utiliser un code supplémentaire appartenant à la catégorie (E10-E14) avec un 4e et 5e caractères .52 pour identifier toutes affections de diabète.

À l' exclusion de: séquelles d' hémorragie intracrânienne (I69.2)

I62.0 **Hémorragie sous-durale (aiguë) (non traumatique)**

I62.1 **Hémorragie extradurale non traumatique**
Comprend: Hémorragie épidurale non traumatique

I62.9 **Hémorragie intracrânienne (non traumatique), sans précision**

I63 Infarctus cérébral

Comprend: occlusion et sténose des artères cérébrales et précérébrales (comprend le tronc brachiocéphalique), entraînant un infarctus cérébral

Utiliser un code supplémentaire appartenant à la catégorie (E10-E14) avec un 4e et 5e caractères .52 pour identifier toutes affections de diabète.

Utiliser un code supplémentaire pour identifier toute dissection d' une artère.

À l' exclusion de: séquelles d' infarctus cérébral (I69.3)

I63.0 **Infarctus cérébral dû à une thrombose des artères précérébrales**

I63.1 **Infarctus cérébral dû à une embolie des artères précérébrales**

I63.2 **Infarctus cérébral dû à une occlusion ou sténose des artères précérébrales, de mécanisme non précisé**

I63.3 **Infarctus cérébral dû à une thrombose des artères cérébrales**

I63.4 **Infarctus cérébral dû à une embolie des artères cérébrales**

I63.5 **Infarctus cérébral dû à une occlusion ou sténose des artères cérébrales, de mécanisme non précisé**

I63.6 **Infarctus cérébral dû à une thrombose veineuse cérébrale, non pyogène**

I63.8 **Autre infarctus cérébral**

I63.9 **Infarctus cérébral, sans précision**

I64 Accident vasculaire cérébral, non précisé comme étant hémorragique ou par infarctus

Comprend: Accident vasculaire cérébral (AVC) SAI

Utiliser un code supplémentaire appartenant à la catégorie (E10-E14) avec un 4e et 5e caractères .52 pour identifier toutes affections de diabète.

À l' exclusion de: séquelles d' accident vasculaire cérébral (I69.4)

I65 Occlusion et sténose des artères précérébrales, n' entraînant pas d' infarctus cérébral

Comprend: embolie
obstruction (complète) (partielle)
sténose (rétrécissement)
thrombose } des artères basillaires, carotides ou vertébrales, n' entraînant pas d'infarctus cérébral

Utiliser un code supplémentaire appartenant à la catégorie (E10-E14) avec un 4e et 5e caractères .52 pour identifier toutes affections de diabète.

À l' exclusion de: entraînant un infarctus cérébral (I63 .-)

165.0 **Occlusion et sténose de l' artère vertébrale**

165.1 **Occlusion et sténose de l' artère basilaire**

165.2 **Occlusion et sténose de l' artère carotide**

165.3 **Occlusion et sténose des artères précérébrales, multiples et bilatérales**

165.8 **Occlusion et sténose d' une autre artère précérébrale**

165.9 **Occlusion et sténose d' une artère précérébrale, sans précision**

Comprend: Artère précérébrale SAI

166 **Occlusion et sténose des artères cérébrales, n' entraînant pas d' infarctus cérébral**

Comprend: embolie
obstruction (complète) (partielle)
sténose (rétrécissement)
thrombose } des artères cérébrales moyennes, antérieures et postérieures, et des artères cérébelleuses, n' entraînant pas d' infarctus cérébral

Utiliser un code supplémentaire appartenant à la catégorie (E10-E14) avec un 4e et 5e caractères .52 pour identifier toutes affections de diabète.

À l' exclusion de: entraînant un infarctus cérébral (I63 .-)

166.0 **Occlusion et sténose de l' artère cérébrale moyenne**

166.1 **Occlusion et sténose de l' artère cérébrale antérieure**

166.2 **Occlusion et sténose de l' artère cérébrale postérieure**

166.3 **Occlusion et sténose des artères cérébelleuses**

166.4 **Occlusion et sténose des artères cérébrales, multiples et bilatérales**

166.8 **Occlusion et sténose d' une autre artère cérébrale**

Comprend: Occlusion et sténose des artères perforantes

166.9 **Occlusion et sténose d' une artère cérébrale, sans précision**

167 **Autres maladies cérébrovasculaires**

Utiliser un code supplémentaire appartenant à la catégorie (E10-E14) avec un 4e et 5e caractères .52 pour identifier toutes affections de diabète.

À l' exclusion de: séquelles des états mentionnés (I69.8)

167.0 **Dissection d' artères cérébrales, non rompue**

À l' exclusion de: artères cérébrales rompues (I60.7)

167.1 **Anévrisme cérébral, non rompu**

Comprend: Anévrisme cérébral SAI
Fistule artérioveineuse cérébrale, acquise

À l' exclusion de: anévrisme cérébral congénital, non rompu (Q28 .-)
rupture d' anévrisme cérébral (I60 .-)

167.2 **Athérosclérose cérébrale**

Comprend: Athérome d' artères cérébrales

167.3 **Leuco-encéphalopathie vasculaire progressive**

Comprend: Maladie de Binswanger
À l' exclusion de: démence vasculaire sous-corticale (F01.2)

167.4 **Encéphalopathie hypertensive**

167.5 **Maladie de Moyamoya**

167.6 **Thrombose non pyogène du système veineux intracrânien**

Comprend: Thrombose non pyogène de
• sinus veineux intracrâniens
• veine cérébrale

À l' exclusion de: entraînant un infarctus (I63.6)

167.7 **Artérite cérébrale, non classée ailleurs**

167.8 **Autres maladies cérébrovasculaires précisées**

Comprend: Insuffisance cérébrovasculaire aiguë SAI
Ischémie cérébrale (chronique)

167.9 **Maladie cérébrovasculaire, sans précision**

168* **Troubles cérébrovasculaires au cours de maladies classées ailleurs**

168.0*	Angiopathie amyloïde cérébrale (E85.4†)
168.1*	Artérite cérébrale au cours de maladies infectieuses et parasitaires classées ailleurs <i>Comprend:</i> Artérite cérébrale au cours de <ul style="list-style-type: none"> • listériose (A32.8 †) • syphilis (A52.0 †) • tuberculose (A18.8 †)
168.2*	Artérite cérébrale au cours d' autres maladies classées ailleurs <i>Comprend:</i> Artérite cérébrale au cours d' un lupus érythémateux disséminé (M32.1 †)
168.8*	Autres troubles cérébrovasculaires au cours de maladies classées ailleurs <i>Comprend:</i> Apoplexie urémique au cours de maladie rénale chronique (N18.5†)
169	Séquelles de maladies cérébrovasculaires <i>Note:</i> La catégorie 169 doit être utilisée pour indiquer des épisodes antérieurs des états classés en (160-167.1) et (167.4-167.9) en tant que cause de séquelles, elles-mêmes étant classées ailleurs. Les séquelles comprennent les maladies précisées comme telles ou comme conséquences tardives ou existantes un an ou plus après le début de la maladie. Ne doit pas être utilisée pour les maladies cérébrovasculaires chroniques. Celles-ci doivent être codées à (160-167). Utiliser un code supplémentaire appartenant à la catégorie (E10-E14) avec un 4e et 5e caractères .52 pour identifier toutes affections de diabète. <i>À l' exclusion de:</i> séquelles d' une lésion traumatique intracrânienne (T90.5)
169.0	Séquelles d' hémorragie sous-arachnoïdienne
169.1	Séquelles d' hémorragie intracérébrale
169.2	Séquelles d' autres hémorragies intracrâniennes non traumatiques
169.3	Séquelles d' infarctus cérébral
169.4	Séquelles d' accident vasculaire cérébral, non précisé comme étant hémorragique ou par infarctus
169.8	Séquelles de maladies cérébrovasculaires, autres et non précisées

Maladies des artères, artérioles et capillaires (170-179)

170	Athérosclérose <i>Comprend:</i> artériolosclérose artériosclérose artérite sénile athérome dégénérescence: <ul style="list-style-type: none"> • artérielle • artériovasculaire • vasculaire endartérite déformante ou oblitérante endartérite sénile maladie vasculaire artériosclérotique <i>À l' exclusion de:</i> cérébrale (167.2) coronaire (I25.1) mésentérique (K55.1) pulmonaire (I27.0)
170.0	Athérosclérose de l' aorte
170.1	Athérosclérose de l' artère rénale <i>Comprend:</i> Rein de Goldblatt <i>À l' exclusion de:</i> athérosclérose des artérioles rénales (I12)
170.2	Athérosclérose des artères distales <i>Comprend:</i> Athérosclérose de greffons (autologue) (non autologue) (pontage) des artères distales Sclérose (maladie) de Mönckeberg
170.20	Athérosclérose des artères distales sans gangrène <i>Comprend:</i> avec claudication intermittente, douleur au repos et ulcération Utiliser un code supplémentaire pour identifier tout ulcère associé (L97) (L98.4)
170.21	Athérosclérose des artères distales avec gangrène <i>Comprend:</i> Gangrène artériosclérotique
170.8	Athérosclérose d' autres artères
170.9	Athérosclérose généralisée et sans précision
171	Anévrisme aortique et dissection
171.0	Dissection de l' aorte [toute localisation] <i>Comprend:</i> Anévrisme disséquant de l' aorte (rompu) [toute localisation]
171.1	Anévrisme aortique thoracique, rompu
171.2	Anévrisme aortique thoracique, sans mention de rupture

- I71.3 **Anévrisme aortique abdominal, rompu**
- I71.4 **Anévrisme aortique abdominal, sans mention de rupture**
- I71.5 **Anévrisme aortique thoraco-abdominal, rompu**
- I71.6 **Anévrisme aortique thoraco-abdominal, sans mention de rupture**
- I71.8 **Anévrisme aortique de localisation non précisée, rompu**
Comprend: Rupture de l' aorte SAI
- I71.9 **Anévrisme aortique de localisation non précisée, sans mention de rupture**
Comprend: Anévrisme
 Dilatation
 Nécrose hyaline } de l' aorte
- I72 **Autre anévrisme et dissection**
Comprend: anévrisme (cirsoïde) (faux) (rompu)
 À l' exclusion de: anévrisme (de)
- aorte (I71 .-)
 - artère pulmonaire (I28.1)
 - artérioveineux SAI (Q27.3)
 - acquis (I77.0)
 - cardiaque (I25.3)
 - cérébral (non rompu) (I67.1)
 - dissection (non rompu) (I67.0)
 - rompu (I60 .-)
 - coronaire (I25.4)
 - rétinien (H35.0)
 - variqueux (I77.0)
- dissection (de l'):
- artère coronaire (I25.4)
 - artère précérébrale, congénitale (non rompue) (Q28.1)
- I72.0 **Anévrisme et dissection de l' artère carotide**
- I72.1 **Anévrisme et dissection des artères du membre supérieur**
- I72.2 **Anévrisme et dissection des artères rénales**
- I72.3 **Anévrisme et dissection de l' artère iliaque**
- I72.4 **Anévrisme et dissection des artères du membre inférieur**
- I72.5 **Anévrisme et dissection d' autres artères précérébrales**
Comprend: Anévrisme et dissection de l' artère basilaire (tronc)
 À l' exclusion de: anévrisme et dissection
- artère carotide (I72.0)
 - artère vertébrale (I72.6)
- I72.6 **Anévrisme et dissection de l' artère vertébrale**
- I72.8 **Anévrisme et dissection d' autres artères précisées**
- I72.9 **Anévrisme et dissection de localisation non précisée**
- I73 **Autres maladies vasculaires périphériques**
 À l' exclusion de: engelures (T69.1)
 gelure (T33-T35)
 main ou pied d' immersion (T69.0)
 spasme de l' artère cérébrale (G45.9)
- I73.0 **Syndrome de Raynaud**
Comprend: Gangrène
 maladie
 phénomène (secondaire) } de Raynaud
- I73.1 **Thrombo-angéite oblitérante [Buerger]**
- I73.8 **Autres maladies vasculaires périphériques précisées**
Comprend: Acrocyanose
 Acroparesthésie
- simple [type Schultze]
 - vasomotrice [type Nothnagel]
- Érythrocyanose
 Érythromélgie
- I73.9 **Maladie vasculaire périphérique, sans précision**
Comprend: Claudication intermittente
 Spasme artériel
- I74 **Embolie et thrombose artérielle**

CLASSIFICATION STATISTIQUE INTERNATIONALE DES MALADIES

- Comprend:* infarctus
- embolique
 - thrombotique
- occlusion
- embolique
 - thrombotique
- À l'exclusion de: embolie et thrombose
- basilaire (I63.0-I63.2 , I65.1)
 - carotidienne (I63.0-I63.2 , I65.2)
 - cérébral (I63.3-I63.5 , I66.9)
 - compliquant
 - avortement, grossesse extra-utérine ou molaire (O00-O07 , O08.2)
 - grossesse, accouchement et puerpéralité (O88.-)
 - coronaire (I21-I25)
 - mésentérique (K55.0)
 - précérébrale (I63.0-I63.2 , I65.9)
 - pulmonaire (I26.-)
 - rénale (N28.0)
 - rétinienne (H34.-)
 - vertébrale (I63.0-I63.2 , I65.0)

I74.0 **Embolie et thrombose de l' aorte abdominale**

- Comprend:* Syndrome de la bifurcation aortique
Syndrome de Leriche

I74.1 **Embolie et thrombose de parties de l' aorte, autres et non précisées**

I74.2 **Embolie et thrombose des artères des membres supérieurs**

I74.3 **Embolie et thrombose des artères des membres inférieurs**

I74.4 **Embolie et thrombose des artères distales, sans précision**

- Comprend:* Embolie artérielle périphérique

I74.5 **Embolie et thrombose de l' artère iliaque**

I74.8 **Embolie et thrombose d' autres artères**

I74.9 **Embolie et thrombose d' artères non précisées**

I77 **Autres atteintes des artères et artérioles**

- À l'exclusion de: angéite d' hypersensibilité (M31.0)
artère pulmonaire (I28 .-)
maladies (vasculaires) du collagène (M30-M36)

I77.0 **Fistule artérioveineuse, acquise**

- Comprend:* Anévrisme artérioveineux, acquis
Anévrisme variqueux
- À l'exclusion de: anévrisme artérioveineux SAI (Q27.3)
cérébral (I67.1)
coronaire (I25.4)
traumatique (voir traumatisme, vaisseau sanguin, par région anatomique)

I77.1 **Sténose d' une artère**

I77.2 **Rupture d' une artère**

- Comprend:* Fistule d' une artère
- À l'exclusion de: rupture artérielle traumatique (voir traumatisme, vaisseau sanguin, par région anatomique)

I77.3 **Dysplasie fibromusculaire artérielle**

I77.4 **Syndrome de compression de l' artère coeliaque**

I77.5 **Nécrose d' une artère**

I77.6 **Artérite, sans précision**

- Comprend:* Aortite SAI
Endartérite SAI
- À l'exclusion de: artérite ou endartérite (de)
- à cellules géantes (M31.5-M31.6)
 - cérébrale NCA (I67.7)
 - coronaire (I25.8)
 - crosse aortique [Takayasu] (M31.4)
 - déformante (I70 .-)
 - oblitérante (I70 .-)
 - sénile (I70 .-)

I77.8 **Autres atteintes précisées des artères et artérioles**

- Comprend:* Érosion
Ulçère
- } d' une artère

I77.9 **Atteinte des artères et artérioles, sans précision**

I78 Maladies des capillaires**I78.0 Télangiectasie hémorragique héréditaire***Comprend:* Maladie de Rendu-Osler-Weber**I78.1 Naevus, non néoplasique***Comprend:* Naevus

- arachnéen (aranéen)
- stellaire

À l'exclusion de: naevus

- SAI (D22 .-)
- à fraise (Q82.5)
- à mélanocytes (D22 .-)
- à tache de vin (Q82.5)
- bleu (D22 .-)
- flammeus (Q82.5)
- pigmentaire (D22 .-)
- pileux (D22 .-)
- sanguin (Q82.5)
- vasculaire SAI (Q82.5)
- verruqueux (Q82.5)

I78.8 Autres maladies des capillaires**I78.9 Maladie des capillaires, sans précision****I79* Atteintes des artères, artérioles et capillaires au cours de maladies classées ailleurs****I79.0* Anévrisme de l'aorte au cours de maladies classées ailleurs***Comprend:* Anévrisme syphilitique de l'aorte (A52.0 †)**I79.1* Aortite au cours de maladies classées ailleurs***Comprend:* Aortite syphilitique (A52.0 †)**I79.2* Angiopathie périphérique au cours de maladies classées ailleurs***Comprend:* Angiopathie périphérique diabétique (E10-E14 † avec le quatrième caractère .5)**I79.8* Autres atteintes des artères, artérioles et capillaires au cours de maladies classées ailleurs****Maladies des veines, des vaisseaux et des ganglions lymphatiques, non classées ailleurs (I80-I89)****I80 Phlébite et thrombophlébite***Comprend:* endophlébite
inflammation veineuse
périphlébite
phlébite suppurée*À codifier aussi:* Utiliser un code de cause externe supplémentaire (chapitre XX) pour identifier le médicament, si l'affection est d'origine iatrogène.*À l'exclusion de:* phlébite et thrombophlébite (de)

- compliquant
 - avortement, grossesse extra-utérine ou molaire (O00-O07 , O08.7)
 - grossesse, accouchement et puerpéralité (O22.- , O87.-)
- intracrânienne et intrarachidienne, septique ou SAI (G08)
- intracrânienne, non pyogène (I67.6)
- intrarachidienne, non pyogène (G95.1)
- veine porte (K75.1)

syndrome post-phlébitique (post-thrombotique) (I87.0-)

thrombophlébite migratrice (I82.1)

I80.0 Phlébite et thrombophlébite des veines superficielles des membres inférieurs**I80.1 Phlébite et thrombophlébite de la veine fémorale****I80.2 Phlébite et thrombophlébite d'autres vaisseaux profonds des membres inférieurs***Comprend:* Thrombose veineuse profonde SAI**I80.3 Phlébite et thrombophlébite des membres inférieurs, sans précision***Comprend:* Embolie ou thrombose d'un membre inférieur SAI**I80.8 Phlébite et thrombophlébite d'autres localisations****I80.9 Phlébite et thrombophlébite de localisation non précisée****I81 Thrombose de la veine porte***Comprend:* obstruction de la veine porte*À l'exclusion de:* phlébite de la veine porte (K75.1)**I82 Autre embolie et thrombose veineuse**

- À l'exclusion de:
- embolie et thrombose veineuse (de)
 - cérébral (I63.6) (I67.6)
 - compliquant
 - avortement, grossesse extra-utérine ou molaire (O00-O07) (O08.7)
 - grossesse, accouchement et puerpéralité (O22.-) (O87.-)
 - coronaire (I21-I25)
 - intracrânienne et intrarachidienne, septique ou SAI (G08)
 - intracrânienne, non pyogène (I67.6)
 - intrarachidienne, non pyogène (G95.1)
 - membres inférieurs (I80.-)
 - mésentérique (K55.0)
 - portale (I81)
 - pulmonaire (I26.-)

I82.0 Syndrome de Budd-Chiari

I82.1 Thrombophlébite migratrice

I82.2 Embolie et thrombose de la veine cave

I82.3 Embolie et thrombose de la veine rénale

I82.8 Embolie et thrombose d' autres veines précisées

I82.9 Embolie et thrombose d' une veine non précisée

- Comprend:*
- Embolie veineuse SAI
 - Thrombose (veineuse) SAI

I83 Varices des membres inférieurs

- À l'exclusion de:
- complicant
 - grossesse (O22.0)
 - puerpéralité (O87.8)

I83.0 Varices des membres inférieurs, avec ulcère


- Comprend:*
- Tout état classé en I83.9 avec ulcère ou précisé comme étant ulcéré
 - Ulcère variqueux (membres inférieurs, toute localisation)

I83.1 Varices des membres inférieurs, avec inflammation

- Comprend:*
- Dermatite de stase
 - Tout état classé en I83.9 avec mention d' inflammation ou précisé comme étant inflammatoire

I83.2 Varices des membres inférieurs, avec ulcère et inflammation

- Comprend:*
- Tout état classé en I83.9 avec ulcère et inflammation

I83.8  Varices des membres inférieurs avec autres complications

- Comprend:*
- Varices des membres inférieurs, avec:
 - douleur
 - oedème
 - tuméfaction

I83.9 Varices des membres inférieurs sans ulcère, inflammation ni autre complication

- Comprend:*
- Phlébectasie
 - Varices
 - Veines variqueuses
- } du membre inférieur (toute partie) ou de siège non précisé
- Varices asymptomatiques SAI

I85 Varices oesophagiennes

I85.0 Varices oesophagiennes hémorragiques

I85.9 Varices oesophagiennes, non hémorragiques

- Comprend:*
- Varices oesophagiennes SAI

I86 Varices d' autres localisations

- À l'exclusion de:
- varices de localisation non précisée (I83.9)
 - varices rétinienne (H35.0)

I86.0 Varices sublinguales

I86.1 Varices scrotales

- Comprend:*
- Varicocèle

I86.2 Varices pelviennes






I86.3 Varices vulvaires

- À l'exclusion de:
- complicant
 - accouchement et puerpéralité (O87.8 -)
 - grossesse (O22.1 -)

I86.4 Varices gastriques

I86.8 Varices d' autres localisations précisées

- Comprend:*
- Ulcère variqueux de la cloison nasale

- 187 Autres atteintes veineuses**
- 187.0 Syndrome post-thrombotique**
Comprend: Hypertension veineuse chronique
 Inflammation
 Syndrome postphlébitique
 Ulcère
- 187.00**  **Syndrome postthrombotique avec ulcère**
- 187.01**  **Syndrome postthrombotique avec inflammation**
- 187.02**  **Syndrome postthrombotique avec ulcère et inflammation**
- 187.08**  **Syndrome postthrombotique avec autres complications**
Comprend: Syndrome postphlébitique avec:
 - douleur
 - oedème
 - tuméfaction*À l'exclusion de:* Syndrome postphlébitique avec
 - inflammation (187.01)
 - ulcère (187.00)
 - ulcère et inflammation (187.02)
- 187.09**  **Syndrome postthrombotique sans ulcère, inflammation ni autres complications**
Comprend: Syndrome postphlébitique SAI
- 187.1 Compression veineuse**
Comprend: Rétrécissement veineux
 Syndrome de la veine cave (inférieure) (supérieure)
À l'exclusion de: pulmonaire (128.8)
- 187.2 Insuffisance veineuse (chronique) (périphérique)**
- 187.8 Autres atteintes veineuses précisées**
- 187.9 Atteinte veineuse, sans précision**
- 188 Lymphadénite non spécifique**
À l'exclusion de: adénopathie SAI (R59 .-)

lymphadénite aiguë, sauf mésentérique (L04 .-)

maladie due au virus de l'immunodéficience humaine [VIH] avec lymphadénopathie généralisée (B24)
- 188.0 Lymphadénite mésentérique non spécifique**
Comprend: Lymphadénite mésentérique (aiguë) (chronique)
- 188.1 Lymphadénite chronique, sauf mésentérique**
Comprend: Adénite } chronique, de tout ganglion autre que mésentérique
 Lymphadénite }
- 188.8 Autres lymphadénites non spécifiques**
- 188.9 Lymphadénite non spécifique, sans précision**
Comprend: Lymphadénite SAI
- 189 Autres atteintes non infectieuses des vaisseaux et des ganglions lymphatiques**
À l'exclusion de: adénopathie SAI (R59 .-)

chylocèle (de la)
 - filarienne (B74 .-)
 - tunique vaginale (non filarienne) SAI (N50.8)
 lymphoedème après mastectomie (197.2)

lymphoedème héréditaire (Q82.0)
- 189.0 Lymphoedème, non classé ailleurs**
Comprend: Lymphangiectasie
- 189.1 Lymphangite**
Comprend: Lymphangite
 - SAI
 - chronique
 - subaiguë*À l'exclusion de:* lymphangite aiguë (L03 .-)
- 189.8 Autres atteintes non infectieuses précisées des vaisseaux et des ganglions lymphatiques**
Comprend: Chylocèle (non filarienne)
 Réticulose lipomélanique
- 189.9 Atteinte non infectieuse des vaisseaux et des ganglions lymphatiques, sans précision**
Comprend: Maladie des vaisseaux lymphatiques SAI

- I95 Hypotension**
À l'exclusion de: collapsus cardiovasculaire (R57.9)
constatation d' une baisse non spécifique de la tension artérielle SAI (R03.1)
syndrome d' hypotension maternelle (O26.5)
- I95.0 Hypotension idiopathique**
- I95.1 Hypotension orthostatique**
Comprend: Hypotension posturale
À l'exclusion de: hypotension orthostatique neurogène [Shy-Drager] (G23.8)
- I95.2 Hypotension médicamenteuse**
Utiliser un code supplémentaire de cause externe (chapitre XX) pour identifier le médicament.
- I95.8 Autres hypotensions**
Comprend: Hypotension chronique
- I95.9 Hypotension, sans précision**
- I97 Troubles de l' appareil circulatoire postintervention, non classés ailleurs**
À l'exclusion de: choc post-opératoire (T81.1)
- I97.0 Syndrome post-cardiotomie**
- I97.1 Autres troubles fonctionnels après chirurgie cardiaque**
Comprend: Défaillance cardiaque } après chirurgie cardiaque ou due à la présence d' une prothèse cardiaque
Insuffisance cardiaque }
Utiliser un code supplémentaire pour identifier le(s) trouble(s) fonctionnel(s) spécifique(s).
- I97.2 Lymphoedème après mastectomie**
Comprend: Éléphantiasis } due à une mastectomie
Oblitération des vaisseaux lymphatiques }
- I97.8 Autres troubles de l' appareil circulatoire postintervention, non classés ailleurs**
- I97.9 Trouble de l' appareil circulatoire postintervention, sans précision**
- I98* Autres troubles de l' appareil circulatoire au cours de maladies classées ailleurs**
À l'exclusion de: troubles classés à d' autres catégories avec astérisques dans ce chapitre
- I98.0* Syphilis cardiovasculaire**
Comprend: Syphilis cardiovasculaire
• SAI (A52.0 †)
• congénitale tardive (A50.5 †)
- I98.1* Troubles cardiovasculaires au cours d' autres maladies infectieuses et parasitaires classées ailleurs**
Comprend: Atteinte cardiovasculaire NCA dans la maladie de Chagas (B57.2 †)
Lésions cardiovasculaires de la pinta [caraté] (A67.2 †)
- I98.2* Varices oesophagiennes sans saignement, au cours de maladies classées ailleurs**
Comprend: Varices oesophagiennes sans saignement, au cours de
• maladies du foie (K70-K71 †)(K74 .-†)
• schistosomiase (B65 .-†)
- I98.3* Varices oesophagiennes avec saignement, au cours de maladies classées ailleurs**
Comprend: Varices oesophagiennes avec saignement, au cours de:
• maladies du foie (K70-K71 †) (K74.- †)
• schistosomiase (B65.- †)
- I98.8* Autres troubles précisés de l' appareil circulatoire au cours de maladies classées ailleurs**
- I99 Troubles autres et non précisés de l' appareil circulatoire**

Chapitre X - Maladies de l' appareil respiratoire (J00-J99)

- Note:** Lorsqu' une maladie est décrite comme ayant plus d' une localisation et n' est pas spécifiquement codifiée, elle est classée à la localisation la plus basse (par exemple : trachéobronchite à bronchite en J40).
- À l' exclusion de:** certaines
- affections dont l' origine se situe dans la période périnatale (P00-P96)
 - maladies infectieuses et parasitaires (A00-B99)
- complications de la grossesse, de l' accouchement et de la puerpéralité (O00-O99)
 lésions traumatiques, empoisonnements et certaines autres conséquences de causes externes (S00-T98)
 maladies endocriniennes, nutritionnelles et métaboliques (E00-E90)
 malformations congénitales, déformations et anomalies chromosomiques (Q00-Q99)
 symptômes, signes et résultats anormaux d' examens cliniques et de laboratoire, non classés ailleurs (R00-R99)
 tumeurs (C00-D48)

Ce chapitre comprend les groupes suivants:

J00-J06	Affections aiguës des voies respiratoires supérieures
J09-J18	Grippe et pneumonie
J20-J22	Autres affections aiguës des voies respiratoires inférieures
J30-J39	Autres maladies des voies respiratoires supérieures
J40-J47	Maladies chroniques des voies respiratoires inférieures
J60-J70	Maladies du poumon dues à des agents externes
J80-J84	Autres maladies respiratoires touchant principalement le tissu interstitiel
J85-J86	Maladies suppurées et nécrotiques des voies respiratoires inférieures
J90-J94	Autres affections de la plèvre
J95-J99	Autres maladies de l' appareil respiratoire

Les catégories de ce chapitre comprenant des astérisques sont les suivantes:

J17*	Pneumonie au cours de maladies classées ailleurs
J91*	Épanchement pleural au cours de maladies classées ailleurs
J99*	Troubles respiratoires au cours de maladies classées ailleurs

Affections aiguës des voies respiratoires supérieures (J00-J06)

À l' exclusion de: maladie pulmonaire obstructive chronique avec épisodes aigus SAI (J44.1)

J00 Rhinopharyngite aiguë [rhume banal]

Comprend: catarrhe nasal, aigu
 coryza (aigu)
 rhinite aiguë
 rhinopharyngite

- SAI
- infectieuse SAI

À l' exclusion de: mal de gorge (angine):

- SAI (J02.9)
- aiguë (J02.-)
- chronique (J31.2)

pharyngite

- SAI (J02.9)
- aiguë (J02.-)
- chronique (J31.2)

rhinite

- SAI (J31.0)
- allergique (J30.1-J30.4)
- chronique (J31.0)
- vasomotrice (J30.0)

rhinopharyngite chronique (J31.1)

J01 Sinusite aiguë

Comprend: abcès
 empyème
 infection
 inflammation
 suppuration

} aigu, aiguë d' un sinus (accessoire) (nasal)

Utiliser un code supplémentaire (B95-B97) pour identifier l' agent infectieux.

À l' exclusion de: sinusite, chronique ou SAI (J32.-)

J01.0 Sinusite maxillaire aiguë

Comprend: Antrite aiguë

J01.1 Sinusite frontale aiguë**J01.2 Sinusite ethmoïdale aiguë****J01.3 Sinusite sphénoïdale aiguë****J01.4 Pansinusite aiguë**

CLASSIFICATION STATISTIQUE INTERNATIONALE DES MALADIES

J01.8	Autres sinusites aiguës <i>Comprend:</i> Sinusite aiguë de plus d' un sinus mais sans pansinusite
J01.9	Sinusite aiguë, sans précision
J02	Pharyngite aiguë <i>Comprend:</i> mal de gorge (angine) aigu <i>À l' exclusion de:</i> abcès <ul style="list-style-type: none">• périmygdalien (J36)• pharyngé (J39.1)• rétropharyngé (J39.0) laryngo-pharyngite aiguë (J06.0) pharyngite chronique (J31.2)
J02.0	Pharyngite à streptocoques <i>Comprend:</i> Mal de gorge (angine) à streptocoques <i>À l' exclusion de:</i> scarlatine (A38)
J02.8	Pharyngite aiguë due à d' autres micro-organismes précisés Utiliser un code supplémentaire (B95-B97) pour identifier l' agent infectieux. <i>À l' exclusion de:</i> pharyngite (due à) <ul style="list-style-type: none">• mononucléose infectieuse (B27.-)• vésiculaire due à un entérovirus (B08.5)• virus de l' herpès [herpes simplex] (B00.2) virus grippal <ul style="list-style-type: none">• virus non identifié (J11.1)• virus saisonnier identifié (J10.1)• virus zoonotique ou pandémique identifié (J09)
J02.9	Pharyngite aiguë, sans précision <i>Comprend:</i> Mal de gorge (angine) (aiguë) SAI Pharyngite (aiguë) <ul style="list-style-type: none">• SAI• gangréneuse• infectieuse SAI• suppurée• ulcéreuse
J03	Amygdalite aiguë <i>À l' exclusion de:</i> mal de gorge (angine) <ul style="list-style-type: none">• SAI (J02.9)• aiguë (J02 .-))• phlegmoneuse (abcès péri-amygdalien) (J36)• streptococcique (J02.0)
J03.0	Amygdalite à streptocoques
J03.8	Amygdalite aiguë due à d' autres micro-organismes précisés Utiliser un code supplémentaire (B95-B97) pour identifier l' agent infectieux. <i>À l' exclusion de:</i> pharyngo-amygdalite due au virus de l' herpès [herpes simplex] (B00.2)
J03.9	Amygdalite aiguë, sans précision <i>Comprend:</i> Amygdalite (aiguë) <ul style="list-style-type: none">• SAI• folliculaire• gangréneuse• infectieux• ulcéreuse
J04	Laryngite et trachéite aiguës <i>À l' exclusion de:</i> Utiliser un code supplémentaire (B95-B97) pour identifier l' agent infectieux. laryngisme (striduleux) (J38.5) laryngite obstructive aiguë [croup] et épiglottite aiguë (J05 .-)
J04.0	Laryngite aiguë <i>Comprend:</i> Laryngite (aiguë) <ul style="list-style-type: none">• SAI• oedémateuse• sous-glottique• suppurée• ulcéreuse <i>À l' exclusion de:</i> laryngite chronique (J37.0) laryngite grippale, virus grippal <ul style="list-style-type: none">• virus non identifié (J11.1)• virus saisonnier identifié (J10.1)• virus zoonotique ou pandémique identifié (J09)
J04.1	Trachéite aiguë <i>Comprend:</i> Trachéite (aiguë) <ul style="list-style-type: none">• SAI• catarrhale

À l'exclusion de: trachéite chronique (J42)

J04.2 **Laryngo-trachéite aiguë**
 Comprend: Laryngo-trachéite SAI
 Trachéite (aiguë) avec laryngite (aiguë)
 À l'exclusion de: laryngo-trachéite chronique (J37.1)

J05 **Laryngite obstructive aiguë [croup] et épiglottite aiguë**
 Utiliser un code supplémentaire (B95-B97) pour identifier l' agent infectieux.

J05.0 **Laryngite obstructive aiguë [croup]**
 Comprend: Laryngite obstructive SAI

J05.1 **Épiglottite aiguë**
 Comprend: Épiglottite SAI

J06 **Infections aiguës des voies respiratoires supérieures, à localisations multiples et non précisées**
 À l'exclusion de: infection respiratoire aiguë SAI (J22)
 virus grippal
 • virus non identifié (J11.1)
 • virus saisonnier identifié (J10.1)
 • virus zoonotique ou pandémique identifié (J09)

J06.0 **Laryngo-pharyngite aiguë**

J06.8 **Autres infections aiguës des voies respiratoires supérieures, à localisations multiples**

J06.9 **Infection des voies respiratoires supérieures, sans précision**
 Comprend: Voies respiratoires supérieures
 • affection aiguë
 • infection SAI

Grippe et pneumonie (J09-J18)

Utiliser un code supplémentaire (U82-U84) pour identifier toute résistance aux antimicrobiens.

J09 **Grippe, due à un virus grippal zoonotique ou pandémique identifié**
 Note: Pour l' utilisation de cette catégorie, il faut se référer aux lignes directrices du Programme mondial de lutte contre la grippe (<http://www.who.int/influenza/fr/>) de l' OMS.
 Grippe causée par des souches de virus de grippe d' importance épidémiologique spéciale avec une transmission animal-humain ou inter-humaine.
 Utiliser un code supplémentaire pour identifier toute pneumonie ou autres manifestations.
 À l'exclusion de: infection SAI (A49.2)
 méningite (G00.0) } à Haemophilus influenzae
 pneumonie (J14)
 grippe causée par le virus saisonnier identifié (J10.-)

J10 **Grippe, due au virus grippal saisonnier identifié**
 À l'exclusion de: grippe due au virus grippal zoonotique ou pandémique identifié (J09)
 infection SAI (A49.2)
 méningite (G00.0) } à Haemophilus influenzae
 pneumonie (J14)

J10.0 **Grippe avec pneumonie, virus grippal saisonnier identifié**
 Comprend: (Broncho)pneumonie grippale, virus grippal saisonnier identifié

J10.1 **Grippe avec d' autres manifestations respiratoires, virus grippal saisonnier identifié**
 Comprend: Épanchement pleural grippal
 Grippe
 Infection grippale aiguë des voies respiratoires supérieures } à virus grippal saisonnier identifié
 Laryngite grippale
 Pharyngite grippale

J10.8 **Grippe avec d' autres manifestations, virus grippal saisonnier identifié**
 Comprend: Encéphalopathie grippale
 Gastro-entérite grippale } à virus grippal saisonnier identifié
 Myocardite (aiguë) grippale

J11 **Grippe, virus non identifié**
 Comprend: Grippe virale, virus spécifique non indiqué comme étant identifié
 Grippe, virus spécifique non indiqué comme étant identifié
 À l'exclusion de: infection SAI (A49.2)
 méningite (G00.0) } à Haemophilus influenzae
 pneumonie (J14)

J11.0 **Grippe avec pneumonie, virus non identifié**
 Comprend: (Broncho)pneumonie virale, sans précision ou virus spécifique non identifié

CLASSIFICATION STATISTIQUE INTERNATIONALE DES MALADIES

- J11.1 Grippe avec d' autres manifestations respiratoires, virus non identifié**
Comprend: Grippe SAI
Épanchement pleural grippal
Infection grippale aiguë des voies respiratoires supérieures
Laryngite grippale
Pharyngite grippale } sans précision ou à virus spécifique non identifié
- J11.8 Grippe avec d' autres manifestations, virus non identifié**
Comprend: Encéphalopathie grippale
Gastro-entérite grippale
Myocardite (aiguë) grippale } sans précision ou à virus spécifique non identifié
- J12 Pneumonie virale, non classée ailleurs**
Comprend: bronchopneumonie due à des virus autres que des virus grippaux
À l' exclusion de: pneumonie (au cours de):
• grippe:
• virus non identifié (J11.0)
• virus saisonnier identifié (J10.0)
• virus zoonotique ou pandémique identifié (J09)
• huileuse, lipidique (J69.1)
• inhalation (de)/aspiration (due à)
• SAI (J69.0)
• anesthésie au cours de
• grossesse (O29.0 -)
• puerpéralité (O89.0 -)
• travail et accouchement (O74.0 -)
• néonatale (P24.9)
• substances solides et liquides (J69.-)
• interstitielle SAI (J84.9)
• virale, congénitale (P23.0)
pneumonite due à la rubéole congénitale (P35.0)
syndrome respiratoire aigu sévère [SRAS] (U04.9)
- J12.0 Pneumonie adénovirale**
- J12.1 Pneumonie due au virus respiratoire syncytial [VRS]**
- J12.2 Pneumonie due aux virus paragrippaux**
- J12.3 Pneumonie due au métapneumovirus humain**
- J12.8 Autre pneumonie virale**
- J12.9 Pneumonie virale, sans précision**
- J13 Pneumonie due à Streptococcus pneumoniae**
Comprend: bronchopneumonie à S. pneumoniae
À l' exclusion de: pneumonie congénitale due à S. pneumoniae (P23.6)
pneumonie due à d' autres streptocoques (J15.3-J15.4)
- J14 Pneumonie due à Haemophilus influenzae**
Comprend: bronchopneumonie à H. influenzae
À l' exclusion de: pneumonie congénitale due à H. influenzae (P23.6)
- J15 Pneumonies bactériennes, non classées ailleurs**
Comprend: bronchopneumonie due à des bactéries autres que S. pneumoniae et H. influenzae
À l' exclusion de: maladie des légionnaires [Légionellose] (A48.1)
pneumonie congénitale (P23.-)
pneumonie due à Chlamydia (J16.0)
- J15.0 Pneumonie due à Klebsiella pneumoniae**
- J15.1 Pneumonie due à Pseudomonas**
- J15.2 Pneumonie due à des staphylocoques**
- J15.3 Pneumonie due à des streptocoques, groupe B**
- J15.4 Pneumonie due à d' autres streptocoques**
À l' exclusion de: pneumonie due à (des)
• Streptococcus pneumoniae (J13)
• streptocoques, groupe B (J15.3)
- J15.5 Pneumonie due à Escherichia coli**
- J15.6 Pneumonie due à d' autres bactéries à Gram négatif**
Comprend: Pneumonie due à:
• bactérie (aérobie) à Gram négatif SAI
• Serratia marcescens
- J15.7 Pneumonie due à Mycoplasma pneumoniae**

J15.8	Autres pneumonies bactériennes
J15.9	Pneumonie bactérienne, sans précision
J16	Pneumonie due à d' autres micro-organismes infectieux, non classée ailleurs
	À l' exclusion de: ornithose (A70) pneumocystose (B48.5) pneumonie <ul style="list-style-type: none"> • SAI (J18.9) • congénitale (P23 .-)
J16.0	Pneumonie due à Chlamydia
J16.8	Pneumonie due à d' autres micro-organismes infectieux
J17*	Pneumonie au cours de maladies classées ailleurs
J17.0*	Pneumonie au cours de maladies bactériennes classées ailleurs
	Comprend: Pneumonie (au cours de) (due à) <ul style="list-style-type: none"> • actinomycose (A42.0 †) • charbonneuse (A22.1 †) • coqueluche (A37 .-†) • fièvre typhoïde (A01.0 †) • gonorrhée (A54.88 †) • infection à Salmonella (A02.2 †) • nocardiose (A43.0 †) • tularémique (A21.2 †)
J17.1*	Pneumonie au cours de maladies virales classées ailleurs
	Comprend: Pneumonie au cours de <ul style="list-style-type: none"> • maladie à cytomégalo­virus (B25.0 †) • rougeole (B05.2 †) • rubéole (B06.8 †) • varicelle (B01.2 †)
J17.2*	Pneumonie au cours de mycoses
	Comprend: Pneumonie au cours de <ul style="list-style-type: none"> • aspergillose (B44.0-B44.1 †) • candidose (B37.1 †) • coccidioïdomycose (B38.0-B38.2 †) • histoplas­mose (B39 .-†)
J17.3*	Pneumonie au cours de maladies parasitaires
	Comprend: Pneumonie au cours de <ul style="list-style-type: none"> • ascari­diase (B77.8 †) • schistosomiase (B65 .-†) • toxoplas­mose (B58.3 †)
J17.8*	Pneumonie au cours d' autres maladies classées ailleurs
	Comprend: Pneumonie au cours de: <ul style="list-style-type: none"> • fièvre Q (A78 †) • infection à spirochètes NCA (A69.8 †) • ornithose (A70 †) • rhumatisme articulaire aigu (I00 †)
J18	Pneumonie à micro-organisme non précisé
	À l' exclusion de: abcès du poumon avec pneumonie (J85.1) affections pulmonaires interstitielles médicamenteuses (J70.2-J70.4) pneumonie <ul style="list-style-type: none"> • congénitale (P23.9) • graisseuse, huileuse, lipide (J69.1) • inhalation (de)/aspiration (due à) <ul style="list-style-type: none"> • SAI (J69.0) • néonatale (P24.9) • substances solides et liquides (J69 .-) • une anesthésie au cours de <ul style="list-style-type: none"> • grossesse (O29.0 -) • puerpéralité (O89.0 -) • travail et accouchement (O74.0 -) • interstitielle commune (J84.1) • interstitielle SAI (J84.9) pneumonite due à des agents externes (J67-J70)
J18.0	Bronchopneumonie, sans précision
	À l' exclusion de: bronchiolite (J21 .-)
J18.1	Pneumonie lobaire, sans précision
J18.2	Pneumonie hypostatique, sans précision
J18.8	Autre pneumonie, micro-organisme non précisé

J18.9 Pneumonie, sans précision

Autres affections aiguës des voies respiratoires inférieures (J20-J22)

À l'exclusion de: maladie pulmonaire obstructive chronique avec

- épisodes aigus SAI (J44.1)
- infection aiguë des voies respiratoires inférieures (J44.0)

J20 Bronchite aiguë

Comprend: bronchite:

- SAI, chez les moins de 15 ans
- aiguë et subaiguë (avec):
 - bronchospasme
 - fibrineuse
 - membraneuse
 - purulente
 - septique
 - trachéite

trachéobronchite aiguë

À l'exclusion de: bronchite

- SAI, chez les 15 ans et plus (J40)
- allergique SAI (J45.0 -)
- chronique:
 - SAI (J42)
 - mucopurulente (J41.1)
 - obstructive (J44 .-)
 - simple (J41.0)

trachéobronchite:

- SAI (J40)
- chronique (J42)
 - obstructive (J44 .-)

J20.0 Bronchite aiguë due à *Mycoplasma pneumoniae*J20.1 Bronchite aiguë due à *Haemophilus influenzae*

J20.2 Bronchite aiguë due à des streptocoques

J20.3 Bronchite aiguë due au virus Coxsackie



J20.4 Bronchite aiguë due aux virus paragrippaux

J20.5 Bronchite aiguë due au virus respiratoire syncytial [VRS]

J20.6 Bronchite aiguë due à des rhinovirus

J20.7 Bronchite aiguë due à des virus ECHO

J20.8 Bronchite aiguë due à d' autres micro-organismes précisés

J20.80  Bronchite aiguë due au métapneumovirus humainJ20.88  Bronchite aiguë due à d' autres micro-organismes précisés

J20.9 Bronchite aiguë, sans précision

J21 Bronchiolite aiguë

Comprend: avec bronchospasme

J21.0 Bronchiolite aiguë due au virus respiratoire syncytial [VRS]

J21.1 Bronchiolite aiguë due au métapneumovirus humain

J21.8 Bronchiolite aiguë due à d' autres micro-organismes précisés

J21.9 Bronchiolite aiguë, sans précision

Comprend: Bronchiolite (aiguë)

J22 Infection aiguë des voies respiratoires inférieures, sans précision

Comprend: Infection respiratoire (voies inférieures) aiguë SAI

À l'exclusion de: infection (aiguë) des voies respiratoires supérieures (J06.9)

Autres maladies des voies respiratoires supérieures (J30-J39)

J30 Rhinite allergique et vasomotrice

Comprend: rhinorrhée spasmodique

À l'exclusion de: rhinite allergique avec asthme (J45.0 -)

rhinite SAI (J31.0)

J30.0 Rhinite vasomotrice

J30.1 Rhinite allergique due au pollen

Comprend: Allergie SAI due au pollen
Pollinose
Rhume des foins

J30.2 **Autre rhinite allergique saisonnière**

J30.3 **Autre rhinite allergique**

Comprend: Rhinite allergique persistante

J30.4 **Rhinite allergique, sans précision**

J31 **Rhinite, rhinopharyngite et pharyngite chroniques**

J31.0 **Rhinite chronique**

Comprend: Ozène
Rhinite (chronique)
• SAI
• atrophique
• granuleuse
• hypertrophique
• obstructive
• purulente
• ulcéreuse

À l'exclusion de: rhinite
• allergique (J30.1-J30.4)
• vasomotrice (J30.0)

J31.1 **Rhinopharyngite chronique**

À l'exclusion de: rhinopharyngite aiguë ou SAI (J00)

J31.2 **Pharyngite chronique**

Comprend: Mal de gorge (angine) chronique
Pharyngite (chronique)
• atrophique
• granuleuse
• hypertrophique

À l'exclusion de: pharyngite, aiguë ou SAI (J02.9)

J32 **Sinusite chronique**

Comprend: abcès
empyème
infection
suppuration

} chronique, d' un sinus (accessoire) (nasal)

Utiliser un code supplémentaire (B95-B97) pour identifier l' agent infectieux.

À l'exclusion de: sinusite aiguë (J01 .-)

J32.0 **Sinusite maxillaire chronique**

Comprend: Antrite (chronique)
Sinusite maxillaire SAI

J32.1 **Sinusite frontale chronique**

Comprend: Sinusite frontale SAI

J32.2 **Sinusite ethmoïdale chronique**

Comprend: Sinusite ethmoïdale SAI

J32.3 **Sinusite sphénoïdale chronique**

Comprend: Sinusite sphénoïdale SAI

J32.4 **Pansinusite chronique**

Comprend: Pansinusite SAI

J32.8 **Autres sinusites chroniques**

Comprend: Sinusite (chronique) de plus d' un sinus mais sans pansinusite

J32.9 **Sinusite chronique, sans précision**

Comprend: Sinusite (chronique) SAI

J33 **Polype nasal**

À l'exclusion de: polypes adénomateux (D14.0)

J33.0 **Polype des fosses nasales**

Comprend: Polype (des)
• choanes
• rhinopharyngé

J33.1 **Polypose rhino-sinusienne déformante**

Comprend: Syndrome ou ethmoïdite de Woakes

J33.8 **Autres polypes des sinus**

- Comprend:* Polypes du sinus (de)
- accessoire
 - ethmoïdal
 - maxillaire
 - sphénoïdal

J33.9 **Polype nasal, sans précision**

J34 **Autres maladies du nez et des sinus du nez**

À l'exclusion de: ulcère variqueux de la cloison nasale (I86.8)

J34.0 **Abcès, furoncle et anthrax du nez**

- Comprend:* Cellulite
Nécrose
Ulcération
- } du nez (cloison nasale)

J34.1 **Kyste et mucocèle du nez et des sinus du nez**

J34.2 **Déviatation de la cloison nasale**

Comprend: Déviatation de la cloison (nasale) (acquise)

J34.3 **Hypertrophie des cornets du nez**

J34.8 **Autres maladies précisées du nez et des sinus du nez**

J34.80 **Mucosite (ulcéreuse) du nez et des sinus du nez**

- Comprend:* Mucosite due à une irradiation
Mucosite médicamenteuse
Utiliser un code supplémentaire de cause externe (Chapitre XX), pour identifier l' agent externe
Utiliser un code supplémentaire pour identifier une agranulocytose (neutropénie) (D70 .-)

J34.88 **Autres maladies précisées du nez et des sinus du nez**

- Comprend:* Perforation de la cloison nasale SAI
Rhinolithe

J35 **Maladies chroniques des amygdales et des végétations adénoïdes**

J35.0 **Amygdalite chronique**

- À l'exclusion de: amygdalite
- SAI (J03.9)
 - aiguë (J03 .-)

J35.1 **Hypertrophie des amygdales**

Comprend: Hyperplasie des amygdales

J35.2 **Hypertrophie des végétations adénoïdes**

Comprend: Hyperplasie des végétations adénoïdes

J35.3 **Hypertrophie des amygdales et des végétations adénoïdes**

J35.8 **Autres maladies chroniques des amygdales et des végétations adénoïdes**

- Comprend:* Amygdalolithe
Cicatrice amygdalienne (et adénoïdienne)
Lambeau amygdalien
Ulcère amygdalien
Végétations adénoïdes

J35.9 **Maladie chronique des amygdales et des végétations adénoïdes, sans précision**

Comprend: Maladie (chronique) des amygdales et des végétations adénoïdes SAI

J36 **Abcès péri-amygdalien**

- Comprend:* abcès de l' amygdale
angine phlegmoneuse
cellulite péri-amygdalienne
Utiliser un code supplémentaire (B95-B97) pour identifier l' agent infectieux.

- À l'exclusion de: abcès rétropharyngé (J39.0)
amygdalite
- SAI (J03.9)
 - aiguë (J03 .-)
 - chronique (J35.0)

J37 **Laryngite et laryngo-trachéite chroniques**

Utiliser un code supplémentaire (B95-B97) pour identifier l' agent infectieux.

J37.0 **Laryngite chronique**

- Comprend:* Laryngite
- catarrhale
 - hypertrophique
 - sèche

- À l'exclusion de: laryngite
- SAI (J04.0)
 - aiguë (J04.0)
 - obstructive (aiguë) (J05.0)

J37.1 Laryngo-trachéite chronique
Comprend: Laryngite chronique avec trachéite (chronique)
 Trachéite chronique avec laryngite

- À l'exclusion de: laryngo-trachéite
- SAI (J04.2)
 - aiguë (J04.2)
- trachéite
- SAI (J04.1)
 - aiguë (J04.1)
 - chronique (J42)

J38 Maladies des cordes vocales et du larynx, non classées ailleurs

- À l'exclusion de: laryngite:
- obstructive (aiguë) (J05.0)
 - ulcéreuse (J04.0)
- sténose sous-glottique postopératoire (J95.5)
- stridor:
- SAI (R06.1)
 - laryngé congénital (P28.8)

J38.0 Paralysie des cordes vocales et du larynx

Comprend: laryngoplégie
 paralysie de la glotte

J38.01  **Paralysie unilatérale des cordes vocales et du larynx**

J38.02  **Paralysie bilatérale des cordes vocales et du larynx**

J38.09  **Paralysie des cordes vocales et du larynx, unilatérale ou bilatérale, sans précision**

J38.1 Polype des cordes vocales et du larynx

À l'exclusion de: polypes adénomateux (D14.1)

J38.2 Nodules des cordes vocales

Comprend: Cordite (fibrineuse) (nodulaire) (tubéreuse)
 Nodules des chanteurs
 Nodules vocaux

J38.3 Autres maladies des cordes vocales

Comprend: Abcès
 Cellulite
 Granulome
 Leucokératose
 Leucoplasie

} corde(s) vocale(s)

J38.4 Oedème du larynx

Comprend: oedème (de la)

- glotte
- sous-glottique
- sus-glottique

À l'exclusion de: laryngite

- obstructive aiguë [croup] (J05.0)
- oedémateuse (J04.0)

J38.5 Spasme laryngé

Comprend: Laryngisme (striduleux)

J38.6 Sténose du larynx

J38.7 Autres maladies du larynx

Comprend: Abcès
 Cellulite
 Maladie SAI
 Nécrose
 Pachydermie
 Périchondrite
 Ulcère

} du larynx

J39 Autres maladies des voies respiratoires supérieures

À l'exclusion de: infection

- aiguë des voies respiratoires supérieures SAI (J06.9)
- respiratoire aiguë SAI (J22)

inflammation des voies respiratoires supérieures due à des agents chimiques, des émanations, des fumées ou des gaz (J68.2)

- J39.0 **Abcès parapharyngé et rétropharyngé**
Comprend: Abcès péripharyngé
À l'exclusion de: angine phlegmoneuse (J36)
- J39.1 **Autres abcès du pharynx**
Comprend: Abcès rhinopharyngé
 Cellulite du pharynx
- J39.2 **Autres maladies du pharynx**
Comprend: Kyste } du pharynx ou du rhinopharynx
 oedème }
- À l'exclusion de:* pharyngite
 • chronique (J31.2)
 • ulcéreuse (J02.9)
- J39.3 **Réaction d'hypersensibilité des voies respiratoires supérieures, localisation non précisée**
- J39.8 **Autres maladies des voies respiratoires supérieures précisées**
- J39.9 **Maladie des voies respiratoires supérieures, sans précision**

Maladies chroniques des voies respiratoires inférieures (J40-J47)

À l'exclusion de: fibrose kystique (E84 .-)

J40 **Bronchite, non précisée comme aiguë ou chronique**

Note: La bronchite, non précisée comme aiguë ou chronique chez un sujet de moins de 15 ans, peut être présumée aiguë et doit être classée en J20.- .

Comprend: bronchite
 • SAI
 • avec trachéite SAI
 • catarrhale
 trachéobronchite SAI

À l'exclusion de: bronchite
 • allergique SAI (J45.0 -)
 • asthmatique SAI (J45.9 -)
 • due à des agents chimiques (aiguë) (J68.0)

J41 **Bronchite chronique simple et mucopurulente**

À l'exclusion de: bronchite chronique
 • SAI (J42)
 • obstructive (J44 .-)

J41.0 **Bronchite chronique simple**

J41.1 **Bronchite chronique mucopurulente**

J41.8 **Bronchite chronique simple et mucopurulente**

J42 **Bronchite chronique, sans précision**

Comprend: Bronchite chronique SAI
 Trachéite chronique
 Trachéobronchite

À l'exclusion de: bronchite chronique (avec):
 • asthmatique (J44 .-)
 • emphysémateuse (J44 .-)
 • obstruction des voies aériennes (J44 .-)
 • simple et mucopurulente (J41 .-)
 maladie pulmonaire obstructive chronique SAI (J44.9)

J43 **Emphysème**

À l'exclusion de: bronchite emphysémateuse (obstructive) (J44 .-)
 emphysème
 • avec bronchite chronique (obstructive) (J44 .-)
 • compensateur (J98.3)
 • due à l'inhalation d'agents chimiques, d'émanations, de fumées ou de gaz (J68.4)
 • interstitiel (J98.2)
 • néonatal (P25.0)
 • médiastinal (J98.2)
 • résultant d'une intervention chirurgicale (sous-cutané) (T81.81)
 • sous-cutané d'origine traumatique (T79.7)

J43.0 **Syndrome de MacLeod**

Comprend: Emphysème unilatéral
 Hyperclarté pulmonaire unilatérale

J43.1 **Emphysème panlobulaire**

Comprend: Emphysème panacinaire

J43.2 **Emphysème centro-lobulaire**

- J43.8 **Autre emphysème**
- J43.9 **Emphysème, sans précision**
Comprend: Bulle d' emphysème pulmonaire
 Emphysème (poumon) (pulmonaire)
 • SAI
 • bulleux
 • vésiculaire
- J44 **Autres maladies pulmonaires obstructives chroniques**
Comprend: asthme obstructif
 bronchite (avec):
 • asthmatique (obstructive)
 • emphysémateuse
 • emphysème
 • obstruction des voies aériennes
 • obstructive
 • trachéobronchite obstructive } chronique
- À l' exclusion de:* BPCO, MPOC
 asthme (J45 .-)
 bronchectasie (J47)
 bronchite asthmatique SAI (J45.9 -)
 bronchite chronique:
 • SAI (J42)
 • simple et mucopurulente (J41 .-)
 emphysème (J43 .-)
 maladies pulmonaires dues à des agents externes (J60-J70)
 trachéite chronique (J42)
 trachéobronchite chronique (J42)
- J44.0 **Maladie pulmonaire obstructive chronique avec infection aiguë des voies respiratoires inférieures**
 Utiliser un code supplémentaire pour identifier:
 • bronchiolite aiguë (J21.-)
 • bronchite aiguë (J20.-)
 • pneumonie (tout type classée en J10.0, J11.0, J12.-, J13, J14, J15.-, J16.-, J18.-)
- J44.1 **Maladie pulmonaire obstructive chronique avec exacerbation aiguë, sans précision**
- J44.8 **Autres maladies pulmonaires obstructives chroniques précisées**
Comprend: Bronchite chronique
 • asthmatique (obstructive) SAI
 • emphysémateuse SAI
 • obstructive SAI
À l' exclusion de: avec exacerbation aiguë (J44.1)
 avec infection aiguë des voies respiratoires inférieures (J44.0)
- J44.9 **Maladie pulmonaire obstructive chronique, sans précision**
Comprend: Maladie chronique obstructive des voies aériennes SAI
 Maladie pulmonaire chronique obstructive SAI (BPCO, MPOC)
- J45 **Asthme**
À l' exclusion de: asthme avec éosinophiles (J82)
 asthme obstructif chronique (J44 .-)
 bronchite asthmatique chronique (obstructive) (J44 .-)
 maladies du poumon dues à des agents externes (J60-J70)
- J45.0 **Asthme à prédominance allergique**
Comprend: Asthme allergique extrinsèque
 Asthme atopique
 Bronchite allergique SAI
 Rhinite allergique avec asthme
 Rhume des foins avec asthme
- J45.00 🍁 **Asthme à prédominance allergique sans état de mal asthmatique mentionné**
- J45.01 🍁 **Asthme à prédominance allergique avec état de mal asthmatique mentionné**
Comprend: avec status asthmaticus
- J45.1 **Asthme non allergique**
Comprend: asthme idiosyncrasique
 asthme intrinsèque non allergique
- J45.10 🍁 **Asthme non allergique sans état de mal asthmatique mentionné**
- J45.11 🍁 **Asthme non allergique avec état de mal asthmatique mentionné**
Comprend: avec status asthmaticus
- J45.8 **Asthme mixte**

Comprend: combinaison d' états mentionnés en (J45.0-J45.1)

J45.80  **Asthme mixte sans état de mal asthmatique mentionné**


J45.81  **Asthme mixte avec état de mal asthmatique mentionné**

Comprend: avec status asthmaticus

J45.9 **Asthme, sans précision**

Comprend: asthme tardif
bronchite asthmatique SAI

J45.90  **Asthme, sans précision, sans état de mal asthmatique mentionné**

J45.91  **Asthme, sans précision, avec état de mal asthmatique mentionné**

Comprend: Asthme grave aigu SAI
Asthme, sans précision, avec status asthmaticus
État de mal asthmatique SAI

J47 **Bronchectasie**

Comprend: bronchioectasie
À l' exclusion de: bronchectasie congénitale (Q33.4)
bronchectasie tuberculeuse (phase active) (A15-A16)

Maladies du poumon dues à des agents externes (J60-J70)

À l' exclusion de: asthme mentionné en J45 .-

J60 **Pneumoconiose des mineurs de charbon**

Comprend: anthracose
anthracosilicose
poumon des mineurs de charbon

À l' exclusion de: avec tuberculose en A15 - A16 (J65)

J61 **Pneumoconiose due à l' amiante et à d' autres fibres minérales**

Comprend: asbestose
À l' exclusion de: avec tuberculose en A15 - A16 (J65)
plaque pleurale avec asbestose (J92.0)

J62 **Pneumoconiose due à la poussière de silice**

Comprend: fibrose silicotique (massive) du poumon
À l' exclusion de: pneumoconiose avec tuberculose en A15 - A16 (J65)

J62.0 **Pneumoconiose due à la poussière de talc**

J62.8 **Pneumoconiose due à d' autres poussières de silice**

Comprend: Silicose SAI

J63 **Pneumoconiose due à d' autres poussières inorganiques**

À l' exclusion de: avec tuberculose en A15 - A16 (J65)

J63.0 **Aluminose (du poumon)**

J63.1 **Fibrose (du poumon) due à la bauxite**

J63.2 **Bérylliose**

J63.3 **Fibrose (du poumon) due au graphite**

J63.4 **Sidérose**

J63.5 **Stannose**

J63.8 **Pneumoconiose due à d' autres poussières inorganiques précisées**

J64 **Pneumoconiose, sans précision**

À l' exclusion de: avec tuberculose en A15 - A16 (J65)

J65 **Pneumoconiose associée à la tuberculose**

Comprend: Tous les états classés en (J60 - J64) associés à la tuberculose, toutes formes classées en (A15)

J66 **Affections des voies aériennes dues à des poussières organiques précisées**

À l' exclusion de: bagassose (J67.1)
pneumonite par hypersensibilité aux poussières organiques (J67 .-)
poumon de fermier (J67.0)
syndrome réactionnel de dysfonction des voies respiratoires (J68.3)

J66.0 **Byssinose**

Comprend: Affection des voies aériennes due aux poussières de coton

J66.1 **Maladie des apprêteurs du lin**

J66.2 **Cannabinose**

- J66.8 **Affection des voies aériennes due à d' autres poussières organiques précisées**
- J67 Pneumonite par hypersensibilité aux poussières organiques**
Comprend: alvéolite et pneumonite allergiques dues à l' inhalation de poussières organiques, moisissures, actinomycètes, ou d' autre origine
À l' exclusion de: pneumonite due à l' inhalation d' agents chimiques, d' émanations, de fumées ou de gaz (J68.0)
- J67.0 **Poumon de fermier**
Comprend: Maladie des moisissures de foin
 Poumons des:
 - faneurs
 - moissonneurs
 - travailleurs du foin
- J67.1 **Bagasse**
Comprend: Maladie due à la bagasse
 Pneumonite due à la bagasse
- J67.2 **Poumon des oiseleurs**
Comprend: Maladie ou poumon des éleveurs de:
 - perruches
 - pigeons
- J67.3 **Subérose**
Comprend: Maladie ou poumon des:
 - manipulateurs de liège
 - travailleurs du liège
- J67.4 **Poumon des malteurs**
Comprend: Alvéolite due à *Aspergillus clavatus*
- J67.5 **Poumon des champignonnistes**
- J67.6 **Poumon des écorceurs d' érables**
Comprend: Alvéolite due à *Cryptostroma corticale*
 Cryptostromose
- J67.7 **Poumon de climatiseur et d' humidificateur**
Comprend: Alvéolite allergique due à des actinomycètes thermophiles, champignons et autres micro-organismes se développant dans les systèmes de ventilation [climatisation]
- J67.8 **Pneumonite par hypersensibilité à d' autres poussières organiques**
Comprend: Maladie due au séquoïa
 Poumons des:
 - fourreurs
 - laveurs de fromage
 - torrificateurs de café
 - travailleurs de préparations alimentaires à base de poisson
- J67.9 **Pneumonite par hypersensibilité aux poussières organiques, sans précision**
Comprend: alvéolite allergique (extrinsèque) SAI
 pneumonite par hypersensibilité SAI
- J67.90 **Aspergillose bronchopulmonaire allergique**
- J67.99 **Pneumonite par hypersensibilité aux poussières organiques, sans précision**
- J68 Affections respiratoires dues à l' inhalation d' agents chimiques, d' émanations, de fumées et de gaz**
 Utiliser un code supplémentaire de cause externe (chapitre XX) pour identifier la cause.
- J68.0 **Bronchite et pneumonite dues à des agents chimiques, des émanations, des fumées et des gaz**
Comprend: Bronchite (aiguë) due à des agents chimiques
- J68.1 **Oedème du poumon dû à des agents chimiques, des émanations, des fumées et des gaz**
Comprend: Oedème (aigu) du poumon dû à des agents chimiques
- J68.2 **Inflammation des voies respiratoires supérieures due à des agents chimiques, des émanations, des fumées et des gaz, non classée ailleurs**
- J68.3 **Autres affections respiratoires aiguës et subaiguës dues à des agents chimiques, des émanations, des fumées et des gaz**
Comprend: Syndrome réactionnel de dysfonction des voies respiratoires
- J68.4 **Affections respiratoires chroniques dues à des agents chimiques, des émanations, des fumées et des gaz**
Comprend:

Emphysème (diffus) (chronique)	} dû à l' inhalation d' agents chimiques, d' émanations, de fumées et de gaz
Bronchiolite oblitérante (chronique) (subaiguë)	
Fibrose pulmonaire (chronique)	
- J68.8 **Autres affections respiratoires dues à des agents chimiques, des émanations, des fumées et des gaz**
- J68.9 **Affection respiratoire due à des agents chimiques, des émanations, des fumées et des gaz, sans précision**
- J69 Pneumonite due à des substances solides et liquides**
 Utiliser un code supplémentaire de cause externe (chapitre XX) pour identifier la cause.

	À l'exclusion de:	syndromes d'aspiration néonataux (P24 .-)
J69.0	Pneumonite due à des aliments et des vomissements	
	Comprend:	Pneumonite par aspiration (de) <ul style="list-style-type: none"> • SAI • aliments (régurgités) • lait • sécrétions gastriques • vomissements
	À l'exclusion de:	syndrome de Mendelson (J95.4)
J69.1	Pneumonite due à des huiles et des essences	
	Comprend:	Pneumonite huileuse
J69.8	Pneumonite due à d' autres substances solides et liquides	
	Comprend:	Pneumonite due à l' inhalation de sang
J70	Affections respiratoires dues à d' autres agents externes	
		Utiliser un code supplémentaire de cause externe (chapitre XX) pour identifier la cause.
J70.0	Affections pulmonaires aiguës dues à une irradiation	
	Comprend:	Pneumonite par irradiation
J70.1	Affections pulmonaires chroniques et autres dues à une irradiation	
	Comprend:	Fibrose du poumon après irradiation
J70.2	Affections pulmonaires interstitielles aiguës, médicamenteuses	
J70.3	Affections pulmonaires interstitielles chroniques, médicamenteuses	
J70.4	Affection pulmonaire interstitielle, médicamenteuse, sans précision	
J70.8	Affections respiratoires dues à d' autres agents externes précisés	
J70.9	Affection respiratoire due à un agent externe, sans précision	
Autres maladies respiratoires touchant principalement le tissu interstitiel (J80-J84)		
J80	Syndrome de détresse respiratoire de l' adulte	
	Comprend:	maladie des membranes hyalines de l' adulte Syndrome de détresse respiratoire aiguë
J81	Oedème pulmonaire	
	Comprend:	congestion pulmonaire (passive) oedème pulmonaire aigu
	À l'exclusion de:	oedème pulmonaire <ul style="list-style-type: none"> • avec mention de cardiopathie SAI ou d' insuffisance cardiaque (I50.1) • dû à des agents externes (J60-J70) • due à des agents chimiques (aiguë) (J68.1) pneumonie hyostatique (J18.2)
J82	Éosinophilie pulmonaire, non classée ailleurs	
	Comprend:	Asthme avec éosinophiles Éosinophilie tropicale (pulmonaire) SAI Syndrome de Löffler
	À l'exclusion de:	due à <ul style="list-style-type: none"> • affections disséminées du tissu conjonctif (M30-M36) • aspergillose (B44 .-) • infection parasitaire précisée (B50-B83) • médicaments (J70.2-J70.4)
J84	Autres affections pulmonaires interstitielles	
	À l'exclusion de:	affections pulmonaires interstitielles médicamenteuses (J70.2-J70.4) emphysème interstitiel (J98.2) maladies du poumon dues à des agents externes (J60-J70) pneumonite lymphoïde interstitielle résultant du virus de l' immunodéficience humaine [VIH] (B24)
J84.0	Troubles alvéolaires et pariéto-alvéolaires	
	Comprend:	Microlithiase alvéolaire du poumon Protéinose alvéolaire
J84.1	Autres affections pulmonaires interstitielles avec fibrose	
	Comprend:	Alvéolite fibreuse (cryptogénique) Fibrose pulmonaire diffuse Fibrose pulmonaire idiopathique Pneumonie interstitielle commune Syndrome de Hamman-Rich
	À l'exclusion de:	fibrose pulmonaire (chronique) <ul style="list-style-type: none"> • après irradiation (J70.1) • due à l' inhalation d' agents chimiques, d' émanations, de fumées ou de gaz (J68.4)

J84.8 **Autres affections pulmonaires interstitielles précisées**J84.9 **Affection pulmonaire interstitielle, sans précision***Comprend:* Pneumonie interstitielle SAI**Maladies suppurées et nécrotiques des voies respiratoires inférieures (J85-J86)**J85 **Abcès du poumon et du médiastin**J85.0 **Gangrène et nécrose du poumon**J85.1 **Abcès du poumon avec pneumonie***À l'exclusion de:* avec pneumonie due à un micro-organisme précisé (J09-J16)J85.2 **Abcès du poumon sans pneumonie***Comprend:* Abcès du poumon SAIJ85.3 **Abcès du médiastin**J86 **Pyothorax**

Comprend: abcès

- plèvre, pleural
- thorax, thoracique

empyème
pyopneumothorax
Utiliser un code supplémentaire (B95-B97) pour identifier l' agent infectieux.

À l'exclusion de: dû à la tuberculose (A15)

J86.0 **Pyothorax avec fistule**J86.9 **Pyothorax sans fistule****Autres affections de la plèvre (J90-J94)**J90 **Épanchement pleural, non classé ailleurs**

Comprend: pleurésie avec épanchement

À l'exclusion de: épanchement (pleural) chyleux (J94.0)
pleurésie SAI (R09.1)
tuberculeuse (A15)

J91* **Épanchement pleural au cours de maladies classées ailleurs**J92 **Plaqué pleurale**

Comprend: épaissement pleural
pachypleurite

J92.0 **Plaqué pleurale avec présence d' asbestose***Comprend:* Pachypleurite avec asbestoseJ92.9 **Plaqué pleurale sans asbestose***Comprend:* Plaqué pleurale SAIJ93 **Pneumothorax**

À l'exclusion de: pneumothorax

- congénital ou périnatal (P25.1)
- dû à:
 - blessure pendant l' opération de la paroi thoracique ou du poumon (J95.80)
 - perforation ou déchirure accidentelle (T81.2)
- traumatique (S27.0)
- tuberculeux (phase active) (A15)

pyopneumothorax (J86 -.)

J93.0 **Pneumothorax sous tension spontané**J93.1 **Autres pneumothorax spontanés**J93.8 **Autres pneumothorax**J93.9 **Pneumothorax, sans précision**J94 **Autres affections pleurales**

À l'exclusion de: affections pleurales tuberculeuses (phase active) (A15)
hémopneumothorax traumatique (S27.2)
hémothorax traumatique (S27.1)
pleurésie SAI (R09.1)

J94.0 **Épanchement chyleux***Comprend:* Épanchement chyliformeJ94.1 **Fibrothorax**J94.2 **Hémothorax**

Comprend: Hémopneumothorax

J94.8 **Autres affections pleurales précisées**

Comprend: Hydrothorax

J94.9 **Affection pleurale, sans précision**

Autres maladies de l' appareil respiratoire (J95-J99)

J95 **Troubles respiratoires postintervention, non classés ailleurs**

À l' exclusion de: emphysème (sous-cutané) postintervention (T81.81)
manifestations pulmonaires dues à une irradiation (J70.0-J70.1)

J95.0 **Fonctionnement défectueux d' une trachéostomie**

J95.00 **Hémorragie de l' orifice de la trachéostomie**

À l' exclusion de: hémorragie compliquant la procédure (T81.0)

J95.01 **Infection de l' orifice de la trachéostomie**

Comprend: Sepsie de l' orifice de la trachéostomie
À l' exclusion de: site de la plaie chirurgicale (en guérison) (T81.4)

J95.02 **Fonctionnement défectueux d' une trachéostomie**

Comprend: Obstruction aérienne d' une trachéostomie

J95.03 **Fistule trachéo-oesophagienne consécutive à une trachéostomie**

J95.08 **Autre complication de la trachéostomie**

J95.1 **Insuffisance pulmonaire aiguë consécutive à une intervention chirurgicale thoracique**

J95.2 **Insuffisance pulmonaire aiguë consécutive à une intervention chirurgicale non thoracique**

J95.3 **Insuffisance pulmonaire chronique consécutive à une intervention chirurgicale**

J95.4 **Syndrome de Mendelson**

Comprend: Pneumonite chimique, due à l' aspiration pendant l' anesthésie compliquant
À l' exclusion de:
• grossesse (O29.0)
• puerpéralité (O89.0)
• travail et accouchement (O74.0)

J95.5 **Sténose sous-glottique postintervention**

J95.8 **Autres troubles respiratoires postintervention, non classés ailleurs**

J95.80 **Pneumothorax postintervention**

J95.81 **Syndrome de détresse respiratoire aigu post-transfusionnel (TRALI)**

J95.88 **Autres troubles respiratoires postintervention, non classés ailleurs**

Comprend: Pneumonie associée au ventilateur (PAV)
Utiliser un code supplémentaire pour identifier le type spécifique de pneumonie.

J95.9 **Trouble respiratoire postintervention, sans précision**

J96 **Insuffisance respiratoire, non classée ailleurs**

À l' exclusion de: arrêt respiratoire (R09.2)
défaillance cardiopulmonaire (R09.2)
syndrome de détresse respiratoire de l' adulte (J80)
syndrome de détresse respiratoire du nouveau-né (SDR) (P22.0)
trouble ou insuffisance respiratoire postintervention (J95.1, J95.2, J95.3)

J96 Insuffisance respiratoire, non classée ailleurs	Type I [hypoxique]	Type II [hypercapnique]	Type non précisé
J96.0 Insuffisance respiratoire aiguë	J96.00	J96.01	J96.09
J96.1 Insuffisance respiratoire chronique	J96.10	J96.11	J96.19
J96.9 Insuffisance respiratoire, sans précision	J96.90	J96.91	J96.99

J98 **Autres troubles respiratoires**

À l' exclusion de: apnée (du)
• SAI (R06.8)
• nouveau-né (P28.4)
• sommeil (G47.3 -)
• nouveau-né (P28.3)

J98.0 **Affections des bronches, non classées ailleurs**

CLASSIFICATION STATISTIQUE INTERNATIONALE DES MALADIES

Comprend: Broncholithiase
 Bronchospasme SAI
 Calcification
 Sténose
 Ulcère (de) } des bronches

Trachéo-bronchique
 • collapsus
 • dyskinésie

J98.1 Collapsus pulmonaire

À l'exclusion de: atélectasie (du)
 • nouveau-né (P28.0-P28.1)
 • tuberculeuse (phase active) (A15-A16)

J98.10 Atélectasie

J98.18 Autres collapsus pulmonaires

Comprend: Collapsus du poumon

J98.2 Emphysème interstitiel

Comprend: Emphysème médiastinal
À l'exclusion de: emphysème
 • SAI (J43.9)
 • chez le fœtus et le nouveau-né (P25.0)
 • résultant d' une intervention chirurgicale (sous-cutané) (T81.8)
 • sous-cutané d' origine traumatique (T79.7)

J98.3 Emphysème compensateur

J98.4 Autres affections pulmonaires

Comprend: Affection kystique pulmonaire (acquise)
 Calcification du poumon
 Lithiase pulmonaire
 Maladie du poumon SAI

J98.5 Maladies du médiastin, non classées ailleurs

Comprend: Fibrose
 Hernie
 Rétraction } du médiastin

À l'exclusion de: Médiastinite
 abcès du médiastin (J85.3)

J98.6 Maladies du diaphragme

Comprend: Diaphragmatite
 Paralysie
 Relâchement } du diaphragme

À l'exclusion de: hernie diaphragmatique (K44 .-))
 • congénital (Q79.0)
 malformation congénitale du diaphragme NCA (Q79.1)

J98.8 Autres troubles respiratoires précisés

J98.9 Trouble respiratoire, sans précision

Comprend: Maladie respiratoire (chronique) SAI

J99* Troubles respiratoires au cours de maladies classées ailleurs

J99.0* Maladie pulmonaire rhumatoïde (M05.1†)

J99.1* Troubles respiratoires au cours d' autres affections disséminées du tissu conjonctif

Comprend: Troubles respiratoires au cours de:
 • dermatomyosite (M33.0-M33.1 †)
 • disséminé
 • lupus érythémateux (M32.1 †)
 • sclérose (M34.8 †)
 • granulomatose (avec) (de):
 • polyangéite (M31.3 †)
 • Wegener (M31.3 †)
 • polymyosite (M33.2 †)
 • syndrome de Gougerot [Sjögren] (M35.0 †)

J99.8* Troubles respiratoires au cours d' autres maladies classées ailleurs

Comprend: Troubles respiratoires au cours de
 • amibiase (A06.5 †)
 • cryoglobulinémie (D89.1 †)
 • spondylarthrite ankylosante (M45 †)
 • sporotrichose (B42.0 †)
 • syphilis (A52.7 †)

Chapitre XI - Maladies de l' appareil digestif (K00-K93)

À l' exclusion de: certaines

- affections dont l' origine se situe dans la période périnatale (P00-P96)
- maladies infectieuses et parasitaires (A00-B99)

complications de la grossesse, de l' accouchement et de la puerpéralité (O00-O99)
lésions traumatiques, empoisonnements et certaines autres conséquences de causes externes (S00-T98)
maladies endocriniennes, nutritionnelles et métaboliques (E00-E90)
malformations congénitales, déformations et anomalies chromosomiques (Q00-Q99)
symptômes, signes et résultats anormaux d' examens cliniques et de laboratoire, non classés ailleurs (R00-R99)
tumeurs (C00-D48)

Ce chapitre comprend les groupes suivants:

K00-K14 Maladies de la cavité buccale, des glandes salivaires et des maxillaires
K20-K31 Maladies de l' oesophage, de l' estomac et du duodénum
K35-K38 Maladies de l' appendice
K40-K46 Hernie
K50-K52 Entérites et colites non infectieuses
K55-K64 Autres maladies de l' intestin
K65-K67 Maladies du péritoine
K70-K77 Maladies du foie
K80-K87 Maladies de la vésicule biliaire, des voies biliaires et du pancréas
K90-K93 Autres affections de l' appareil digestif

Les catégories de ce chapitre comprenant des astérisques sont les suivantes:

K23* Atteintes de l' oesophage au cours de maladies classées ailleurs
K67* Atteintes péritonéales au cours de maladies infectieuses classées ailleurs
K77* Atteintes hépatiques au cours de maladies classées ailleurs
K87* Atteintes de la vésicule biliaire, des voies biliaires et du pancréas au cours de maladies classées ailleurs
K93* Atteintes d' autres organes de l' appareil digestif au cours de maladies classées ailleurs

Maladies de la cavité buccale, des glandes salivaires et des maxillaires (K00-K14)

K00 Troubles de l' odontogénèse

À l' exclusion de: dents incluses et enclavées (K01 .-)

K00.0 Anodontie

Comprend: Hypodontie
Oligodontie

K00.1 Dents surnuméraires

Comprend: Dents supplémentaires
Distomolaire
Mesiodens
Paramolaire
Quatrième molaire

K00.2 Anomalies du volume et de la forme des dents

Comprend: Concrescence
Fusion
Gémination } dentaire

Dens in dente

Dent:

- conique
- évaginée
- invaginée

Énamélome

Macrodontie

Microdontie

Taurodontisme

Tubercule paramolaire

À l' exclusion de: tubercule de Carabelli, qui est considéré comme une variation de la normale et ne doit pas être codé

K00.3 Dents tachetées

Comprend: Émail tacheté
Fluorose dentaire
Taches de l' émail non associées au fluorure

À l' exclusion de: dépôts [accrétions] sur les dents (K03.6)

K00.4 Troubles de la formation des dents

Comprend: Aplasie et hypoplasie du cément
Coudure du germe dentaire
Dent hypoplasique de Turner
Hypoplasie de l' émail (néonatale) (postnatale) (prénatale)
Odontodysplasie régionale

CLASSIFICATION STATISTIQUE INTERNATIONALE DES MALADIES

À l'exclusion de: dents d' Hutchinson et dents de Moser au cours de syphilis congénitale (A50.5)
dents tachetées (K00.3)

K00.5 Anomalies héréditaires de la structure dentaire, non classées ailleurs

Comprend: Amelogenesis imperfecta
Dent en coquille
Dentinogenesis imperfecta
Dysplasie de la dentine
Odontogenesis imperfecta

K00.6 Troubles de l'éruption dentaire

Comprend: Chute prématurée de la première dentition (déciduale)
Dent:
• natale
• néonatale
• précoce
Éruption dentaire prématurée
Rétention de la première dentition [persistante]

K00.7 Syndrome d'éruption dentaire

K00.8 Autres troubles de l'odontogénèse

Comprend: Changement de couleur pendant la formation de la dent
Pigmentation intrinsèque des dents SAI

K00.9 Troubles de l'odontogénèse, sans précision

Comprend: Troubles du développement des dents SAI

K01 Dents incluses et enclavées

À l'exclusion de: dents incluses et enclavées avec position anormale de ces dents ou des dents adjacentes (K07.3)

K01.0 Dents incluses

Comprend: Une dent incluse est une dent qui n'est pas sortie, sans qu'une autre dent ne fasse obstacle.

K01.1 Dents enclavées

Comprend: Une dent enclavée est une dent qui n'est pas sortie parce qu'une autre dent fait obstacle à sa sortie.

K02 Caries dentaires

K02.0 Carie limitée à l'émail

Comprend: Taches blanches [caries initiales]

K02.1 Carie de la dentine

K02.2 Carie du cément

K02.3 Carie dentaire arrêtée

K02.4 Odontoclasie

Comprend: Mélanodontie infantile
Mélanodontoclasie

K02.5 Caries avec exposition de la pulpe

K02.8 Autres caries dentaires

K02.9 Caries dentaires, sans précision

K03 Autres maladies des tissus dentaires durs

À l'exclusion de: bruxisme (F45.8)
caries dentaires (K02 .-)
grincement des dents SAI (F45.8)

K03.0 Attrition excessive des dents

Comprend: Usure
• occlusale
• proximale } des dents

K03.1 Abrasion des dents

Comprend: Abrasion
• habituelle
• par dentifrice
• professionnelle
• rituelle
• traditionnelle
Anomalie en coin SAI } des dents

K03.2 Érosion des dents

CLASSIFICATION STATISTIQUE INTERNATIONALE DES MALADIES

- Comprend:* Érosion des dents
- SAI
 - due à
 - médicaments
 - régime alimentaire
 - vomissements persistants
 - idiopathique
 - professionnelle

K03.3 **Résorption pathologique des dents**
Comprend: Granulome interne de la pulpe
 Résorption dentaire (externe)

K03.4 **Hypercémentose**
Comprend: Hyperplasie cémentaire

K03.5 **Ankylose dentaire**

K03.6 **Dépôts [accrétions] sur les dents**
Comprend: Dépôts [accrétions] sur les dents

- bétel
- de tabac
- materia alba
- noirs
- oranges
- verts

Pigmentation des dents

- SAI
- extrinsèque SAI

Tartre (dentaire)

- sousgingival
- susgingival

K03.7 **Modification de la teinte des tissus dentaires durs après l' éruption**
 À l' exclusion de: dépôts [accrétions] sur les dents (K03.6)

K03.8 **Autres maladies précisées des tissus dentaires durs**
Comprend: Émail irradié
 Hypersensibilité de la dentine
 À codifier aussi: Utiliser un code de cause externe supplémentaire (chapitre XX) pour identifier l' irradiation, s' il y a lieu.

K03.9 **Maladie des tissus dentaires durs, sans précision**

K04 Maladies de la pulpe et des tissus périapicaux

K04.0 **Pulpite**
Comprend: Pulpite

- SAI
- aiguë
- chronique (hyperplasique) (ulcération)
- irréversible
- réversible

K04.1 **Nécrose pulpaire**
Comprend: Gangrène pulpaire

K04.2 **Dégénérescence pulpaire**
Comprend: Calcifications pulpaires
 Denticules
 Pulpolithes

K04.3 **Formation anormale de tissus dentaires durs dans la pulpe**
Comprend: Dentine secondaire ou irrégulière

K04.4 **Périodontite apicale aiguë d' origine pulpaire**
Comprend: Périodontite apicale aiguë SAI

K04.5 **Périodontite apicale chronique**
Comprend: Granulome apical ou périapical
 Périodontite apicale SAI

K04.6 **Abcès périapical avec fistule**
Comprend: Abcès dentaire } avec fistule
 Abcès dentoalvéolaire }

K04.7 **Abcès périapical sans fistule**
Comprend: Dentaire } abcès SAI
 Dento-alvéolaire }
 Périapical }

K04.8 **Kyste radulaire**

Comprend: Kyste

- apical (périodontal)
- périapical
- résiduel radiculaire

À l' exclusion de: kyste périodontal latéral (K09.0)

K04.9 **Maladies de la pulpe et des tissus périapicaux, autres et sans précision**

K05 Gingivite et maladies périodontales

K05.0 **Gingivite aiguë**

À l' exclusion de: gingivite ulcéro-nécrotique aiguë (A69.1)
gingivo-stomatite herpétique [Herpes simplex] (B00.2)

K05.1 **Gingivite chronique**

Comprend: Gingivite (chronique)

- SAI
- desquamative
- hyperplasique
- marginale simple
- ulcéralive

K05.2 **Périodontite aiguë**

Comprend: Abscess parodontal
Abscess périodontal
Péricoronarite aiguë

À l' exclusion de: abscess périapical (K04.7)

- avec fistule (K04.6)

périodontite (abscess périodontal) (abscess parodontal) avec diabète sucré (E10.62) (E11.62) (E13.62) (E14.62)
périodontite apicale aiguë (K04.4)

K05.3 **Périodontite chronique**

Comprend: Péricoronarite chronique
Périodontite

- SAI
- complexe
- simplex

K05.4 **Parodontose**

Comprend: Parodontose juvénile

K05.5 Autres maladies périodontales

K05.6 Maladie périodontale, sans précision

K06 Autres affections de la gencive et de la crête alvéolaire édentée

À l' exclusion de: atrophie de la crête alvéolaire édentée (K08.2)
gingivite

- SAI (K05.1)
- aiguë (K05.0)
- chronique (K05.1)

K06.0 **Rétraction gingivale**

Comprend: Retrait gingival (généralisé) (localisé) (post-infectieux) (post-opératoire)

K06.1 **Hyperplasie gingivale**

Comprend: Fibromatose gingivale

K06.2 **Lésions gingivales et de la crête alvéolaire édentée, associées à un traumatisme**

Comprend: Hyperplasie par irritation de la crête édentée (hyperplasie prothèse dentaire)
Utiliser un code supplémentaire de cause externe (chapitre XX) pour identifier la cause.

K06.8 **Autres affections précisées de la gencive et de la crête alvéolaire édentée**

Comprend: Crête alvéolaire flottante

Épulis:

- cellules géantes
- fibreux

Granulome:


- gingival pyogène
- périphérique à cellules géantes

K06.9 Affection de la gencive et de la crête alvéolaire édentée, sans précision
















K07 Anomalies dentofaciales [y compris les malocclusions]

K07.0 **Anomalies importantes de dimension des mâchoires**

À l' exclusion de: acromégalie (E22.0)
atrophie ou hypertrophie hémifaciale (Q67.4)
hyperplasie ou hypoplasie condylienne unilatérale (K10.8)
syndrome de Pierre Robin (Q87.0)

K07.00  **Hyperplasie maxillaire**

Comprend: Macrognathie maxillaire

- K07.01  **Hyperplasie mandibulaire**
Comprend: Macrognathie mandibulaire
- K07.02  **Gigantisme du maxillaire et du mandibule**
Comprend: Macrognathie
 - mandibulaire
 - maxillaire
- K07.03  **Hypoplasie maxillaire**
Comprend: Micrognathie maxillaire
- K07.04  **Hypoplasie mandibulaire**
Comprend: Micrognathie mandibulaire
- K07.05  **Microgénie maxillaire et mandibulaire**
Comprend: Micrognathie:
 - mandibulaire
 - maxillaire
- K07.08  **Autres anomalies précisées de dimension des mâchoires**
- K07.09  **Anomalie de dimension des mâchoires, sans précision**
- K07.1 **Anomalies de rapport entre les mâchoires et la base du crâne**
- K07.11  **Prognathie mandibulaire**
- K07.12  **Prognathie maxillaire**
- K07.13  **Rétrognathie mandibulaire**
- K07.14  **Rétrognathie maxillaire**
- K07.18  **Autres anomalies précisées de rapport entre les mâchoires et la base du crâne (ou asymétrie)**
- K07.19  **Anomalie de rapport entre les mâchoires et la base du crâne, sans précision**
- K07.2 **Anomalies de rapport entre les arcades dentaires**
Comprend: Béance (open-bite) (antérieure) (postérieure)
 Déviation médiane de l' arcade dentaire
 Distocclusion
 Mésiocclusion
 Occlusion inversée (cross-bite) (antérieure) (postérieure)
 Occlusion linguale postérieure des dents inférieures
 Supraalvéolie (antérieure) (postérieure)
 Surocclusion (over-bite) (excessive)
 - horizontale
 - profonde
 - verticale
 Surplomb
 Surplomb (over-jet)
- K07.3 **Malposition des dents**
Comprend: Chevauchement
 Diastème
 Déplacement
 Rotation
 Espacement anormal
 Transposition
 d' une ou de plusieurs dents
- À l' exclusion de: Dents incluses ou enclavées avec position anormale de ces dents ou des dents adjacentes
 dents incluses et enclavées sans malposition (K01 .-)
- K07.4 **Malocclusion, sans précision**
- K07.5 **Anomalies dento-faciales fonctionnelles**
Comprend: Fermeture anormale des maxillaires
 Malocclusion due à
 - déglutition anormale
 - habitudes impliquant la langue, les lèvres ou les doigts
 - respiration buccale
 À l' exclusion de: bruxisme (F45.8)
 grincement des dents SAI (F45.8)
- K07.6 **Lésions de l' articulation temporo-mandibulaire (ATM)**
 À l' exclusion de: récente de l' articulation temporomandibulaire (ATM)
 - entorse (S03.4)
 - luxation (S03.0)
- K07.60  **Luxation récidivante de l' articulation temporo-mandibulaire**
 À l' exclusion de: luxation récente (phase aiguë) de l' articulation temporo-mandibulaire (ATM) (S03.0)
- K07.61  **Atteinte du ménisque articulaire de l' articulation temporo-mandibulaire**

Comprend: Claquement
Déplacement antérieur
Discite
Lésion interne
Maladie dégénérative
Trismus (à la phase aiguë)

de l' articulation temporomandibulaire (ATM)

K07.62  **Atteinte extracapsulaire de l' articulation temporomandibulaire**

Comprend: Dysfonctionnement myofascial douloureux
Dysfonctionnement occlusal
Myalgie
Myosite
Spasme musculaire
Trismus

de l' articulation temporomandibulaire (ATM)


À l' exclusion de: syndrome de dysfonctionnement douloureux de l' articulation temporomandibulaire (K07.63)

K07.63  **Arthralgie de l' articulation temporo-mandibulaire**

Comprend: Complexe ou syndrome de Costen
Syndrome de dysfonctionnement douloureux de l' articulation temporo-mandibulaire

K07.64  **Ankylose de l' articulation temporomandibulaire**

Comprend: Adhérences de l' articulation temporomandibulaire (ATM)

K07.68  **Autres affections de l' articulation temporomandibulaire**

Comprend: Arthrite (arthrose)
Ostéo-arthrite
Ostéophyte

de l' articulation temporo-mandibulaire (ATM)

K07.69  **Affection de l' articulation temporomandibulaire, sans précision**

Comprend: Douleur de l' articulation temporomandibulaire SAI

K07.8 **Autres anomalies dento-faciales**

K07.9 **Anomalie dentofaciale, sans précision**

K08 **Autres affections des dents et du parodonte**

K08.0 **Exfoliation dentaire due à des causes générales**

K08.1 **Perte de dents consécutive à accident, extraction ou affection périodontale localisée**

K08.2 **Atrophie de la crête alvéolaire édentée**


K08.3 **Racine dentaire incluse**

K08.8 **Autres affections précisées des dents et du parodonte**


Comprend: Hypertrophie de la crête alvéolaire SAI
Irrégularité du processus alvéolaire

K08.80  **Hyperplasie de la crête alvéolaire maxillaire**

K08.81  **Hyperplasie de la crête alvéolaire mandibulaire**

K08.82  **Hypoplasie de la crête alvéolaire maxillaire**

Comprend: Fente (processus) alvéolaire

K08.83  **Hypoplasie de la crête alvéolaire mandibulaire**

K08.87  **Algies dentaires SAI**

K08.88  **Autres affections précisées des dents et du parodonte**

K08.9 **Affection des dents et du parodonte, sans précision**

K09 **Kystes de la région buccale, non classés ailleurs**

Comprend: lésions ayant les caractéristiques histologiques d' un kyste anévrismal et d' une autre lésion fibro-osseuse
À l' exclusion de: kyste radiculaire (K04.8)

K09.0 **Kystes dentaires liés au développement (odontogènes)**

Comprend: Kyste:

- dentigère
- folliculaire
- gingival
- lié à l' éruption dentaire
- périodontal latéral
- primordial

K09.1 **Kystes de la région buccale non liés au développement dentaire**

CLASSIFICATION STATISTIQUE INTERNATIONALE DES MALADIES

Comprend: Kyste (de)
 • canal nasopalatin [canal incisif]
 • nasolabial [nasoalvéolaire]

K09.2 Autres kystes de la mâchoire

Comprend: Kyste de la mâchoire
 • SAI
 • anévrisimal
 • hémorragique
 • traumatique

À l'exclusion de: kyste de Stafne (K10.0)
 kyste latent des maxillaires (K10.0)

K09.8 Autres kystes de la région buccale, non classés ailleurs

Comprend: Kyste:
 dermoïde
 épidermoïde
 lymphoépithélial
 } de la bouche

Perles d' Epstein

K09.9 Kyste de la région buccale, sans précision

K10 Autres maladies des mâchoires

K10.0 Maladies liées au développement des mâchoires

Comprend: Kyste de Stafne
 Kyste latent des maxillaires
 Torus
 • mandibulaire
 • palatin

K10.1 Granulome à cellules géantes, central

Comprend: Granulome à cellules géantes SAI
À l'exclusion de: granulome périphérique à cellules géantes (K06.8)

K10.2 Affections inflammatoires des mâchoires

Comprend: Ostéite
 Ostéomyélite (néonatale)
 Ostéonécrose (due à des médicaments) (due à une irradiation)
 Ostéo(radio)nécrose
 Périostite
 } de la mâchoire (aiguë) (chronique) (purulente)

À coder aussi: Séquestre du maxillaire
 Utiliser un code de cause externe supplémentaire (chapitre XX) pour identifier l' irradiation, si induite par radiation, ou pour identifier un médicament, si l' affection est d' origine iatrogène.

K10.3 Alvéolite des mâchoires

Comprend: Alvéolite sèche
 Ostéite alvéolaire

K10.8 Autres maladies précisées des mâchoires

Comprend: Chérubisme
 Dysplasie fibreuse
 Exostose
 } de la mâchoire

Hyperplasie condylienne unilatérale
 Hypoplasie condylienne unilatérale

K10.9 Maladie des mâchoires, sans précision

K11 Maladies des glandes salivaires

K11.0 Atrophie des glandes salivaires

K11.1 Hypertrophie des glandes salivaires

K11.2 Sialoadénite

À l'exclusion de: fièvre uvéoparotidienne [Heerfordt] (D86.8)
 parotidite épidémique (B26 .-)

K11.3 Abscès des glandes salivaires

K11.4 Fistule des glandes salivaires

À l'exclusion de: fistule congénitale des glandes salivaires (Q38.4)

K11.5 Sialolithiase

Comprend: Calcul
 Lithiase
 } des glandes salivaires ou d' un canal excréteur

K11.6 Mucocèle des glandes salivaires

CLASSIFICATION STATISTIQUE INTERNATIONALE DES MALADIES

	<i>Comprend:</i>	Kyste muqueux • par extravasation • rétentionnel	} des glandes salivaires
		Grenouillette	
K11.7	Troubles de la sécrétion salivaire		
	<i>Comprend:</i>	Hypothyroïdisme Ptyalisme Xérostomie	
	À l'exclusion de:	sécheresse de la bouche SAI (R68.2)	
K11.8	Autres maladies des glandes salivaires		
	<i>Comprend:</i>	Lésion lympho-épithéliale bénigne des glandes salivaires Maladie de Mikulicz Sialométaplasie nécrisante Sialectasie Sténose Rétrécissement	} d' un canal salivaire
	À l'exclusion de:	syndrome de Gougerot-Sjögren (M35.0)	
K11.9	Maladie des glandes salivaires, sans précision		
	<i>Comprend:</i>	Sialoadénopathie SAI	
K12	Stomatites et affections apparentées		
	À l'exclusion de:	cancrem oris (A69.0) chéilite (K13.0) gingivo-stomatite herpétique [Herpes simplex] (B00.2) noma (A69.0) stomatite gangréneuse (A69.0)	
K12.0	Aphtes buccaux récidivants		
	<i>Comprend:</i>	Aphthose de Bednar Périadénite muqueuse nécrotique récidivante Stomatite aphteuse (majeure) (mineure) Stomatite herpétiforme Ulcération aphteuse récidivante	
K12.1	Autres formes de stomatite		
	<i>Comprend:</i>	Stomatite • SAI • due à une prothèse • ulcéreuse • vésiculeuse	
K12.2	Cellulite et abcès de la bouche		
	<i>Comprend:</i>	Abcès sousmaxillaire Cellulite (du plancher) de la bouche	
	À l'exclusion de:	abcès (de) • glandes salivaires (K11.3) • langue (K14.0) • périamygdalien (J36) • périapical (K04.6 - K04.7) • périodontal (K05.2)	
K12.3	Mucosite buccale (ulcéreuse)		
	<i>Comprend:</i>	Mucosite (buccale) (oropharyngée): • SAI • due à une irradiation • médicamenteuse • virale	
		Utiliser un code supplémentaire de cause externe (chapitre XX) pour identifier l' agent externe Utiliser un code supplémentaire pour identifier toute agranulocytose (neutropénie) (D70.0)	
	À l'exclusion de:	mucosite (ulcéreuse) du tractus gastrointestinal (sauf cavité buccale et oropharynx) (K92.80)	
K13	Autres maladies des lèvres et de la muqueuse buccale		
	<i>Comprend:</i>	anomalies de l' épithélium de la langue	
	À l'exclusion de:	certaines affections de la gencive et de la crête alvéolaire édentée (K05 - K06) kystes de la région buccale (K09 .-)) maladies de la langue (K14 .-)) stomatites et affections apparentées (K12 .-))	
K13.0	Maladies des lèvres		

CLASSIFICATION STATISTIQUE INTERNATIONALE DES MALADIES

Comprend: Chéilite
 • SAI
 • commissurale
 • exfoliatrice
 • glandulaire
 Chéilodynie
 Chéilose
 Mucocèle de la lèvre
 Perlèche NCA
 À l'exclusion de: ariboflavinose (E53.0)
 chéilite liée à une irradiation (L55 - L59)
 perlèche due à
 • candidose (B37.8)
 • carence en riboflavine (E53.0)

K13.1 **Morsure de la joue et de la lèvre**

K13.2 **Leucoplasie et autres anomalies de l'épithélium buccal, y compris la langue**

Comprend: Érythroplasie } de l'épithélium buccal, y compris la langue
 Leucooedème }

 Leucokératose nicotinique du palais
 Palais du fumeur
 À l'exclusion de: tricholeucoplasie (K13.3)

K13.3 **Tricholeucoplasie**

K13.4 **Granulome et lésions pseudo-granulomateuses de la muqueuse buccale**

Comprend: Granulome éosinophile } de la muqueuse buccale
 Granulome pyogène }
 Xanthome verruqueux }

K13.5 **Fibrose sous-muqueuse de la bouche**

Comprend: Fibrose sous-muqueuse de la langue

K13.6 **Hyperplasie par irritation de la muqueuse buccale**

À l'exclusion de: hyperplasie par irritation de la crête édentée [due à une prothèse] (K06.2)

K13.7 **Lésions de la muqueuse buccale, autres et sans précision**

Comprend: Mucinoze focale orale

K14 **Maladies de la langue**

À l'exclusion de: érythroplasie } de la langue (K13.2)
 hyperplasie épithéliale en foyer }
 leucooedème [oedème blanc] }
 leucoplasie }

 fibrose sousmuqueuse de la langue (K13.5)
 macroglossie (congénitale) (Q38.2)
 tricholeucoplasie (K13.3)

K14.0 **Glossite**

Comprend: Abcès } de la langue
 Ulcération (traumatique) }

À l'exclusion de: Glossite de Moeller
 glossite atrophique (K14.4)

K14.1 **Langue géographique**

Comprend: Glossite exfoliatrice marginée
 Glossite migratoire bénigne

K14.2 **Glossite losangique médiane**

K14.3 **Hypertrophie des papilles linguales**

Comprend: Hyperkératose linguale
 Hypertrophie des papilles foliées
 Langue chargée
 Langue noire villeuse

K14.4 **Atrophie des papilles de la langue**

Comprend: Glossite atrophique

K14.5 **Langue plicaturée**

Comprend: Langue fissurée
 Langue scrotale
 Langue striée
 À l'exclusion de: fissure congénitale de la langue (Q38.3)

K14.6 **Glossodynie**

Comprend: Glossalgie
Glossopyrosis

K14.8 **Autres maladies de la langue**
Comprend: Atrophie de la langue
Hypertrophie de la langue
Langue crénelée

K14.9 **Maladie de la langue, sans précision**
Comprend: Glossopathie SAI

Maladies de l'oesophage, de l'estomac et du duodénum (K20-K31)

À l'exclusion de: hernie hiatale (K44 .-)

K20 **Oesophagite**

Comprend: Abcès de l'oesophage
Oesophagite
• SAI
• chimique
• peptique
Utiliser un code supplémentaire de cause externe (chapitreXX) pour identifier la cause.

À l'exclusion de: avec reflux gastro-oesophagien (K21.0)
érosion de l'oesophage (K22.1-)
oesophagite de reflux (K21.0)
oesophagite ulcéreuse (K22.1-)

K21 **Reflux gastrooesophagien**

À l'exclusion de: reflux gastrooesophagien chez un nouveau-né (enfant) (P78.81)

K21.0 **Reflux gastrooesophagien accompagné d'oesophagite**

Comprend: oesophagite par reflux

K21.9 **Reflux gastrooesophagien sans oesophagite**

Comprend: Reflux oesophagien SAI

K22 **Autres maladies de l'oesophage**

À l'exclusion de: varices oesophagiennes (I85 .-)

K22.0 **Achalasie du cardia**

Comprend: Achalasie SAI
Cardiospasme

À l'exclusion de: cardiospasme congénital (Q39.5)

K22.1 **Ulcère de l'oesophage**

Comprend: Érosion de l'oesophage
Oesophagite ulcéreuse
Ulcère de Barrett
Ulcère de l'oesophage:
• SAI
• dû à l'ingestion de:
• médicaments
• produits chimiques
• fongique
• peptique
Utiliser un code supplémentaire de cause externe (chapitreXX) pour identifier la cause.

À l'exclusion de: Oesophage de Barrett (K22.7)

K22.10 **Ulcère de l'oesophage, aigu avec hémorragie**

K22.11 **Ulcère de l'oesophage, aigu avec perforation**

K22.12 **Ulcère de l'oesophage, aigu avec hémorragie et perforation**

K22.13 **Ulcère de l'oesophage, aigu sans hémorragie ni perforation**

K22.14 **Ulcère de l'oesophage, chronique ou non précisé avec hémorragie**

K22.15 **Ulcère de l'oesophage, chronique ou non précisé avec perforation**

K22.16 **Ulcère de l'oesophage, chronique ou non précisé, avec hémorragie et perforation**

K22.17 **Ulcère de l'oesophage, chronique, sans hémorragie ni perforation**

K22.19 **Ulcère de l'oesophage, non précisé comme étant aigu ou chronique, sans hémorragie ni perforation**

K22.2 **Obstruction de l'oesophage**

Comprend: Compression
Constriction
Sténose
Rétrécissement

Palmure de l'oesophage (acquise)

CLASSIFICATION STATISTIQUE INTERNATIONALE DES MALADIES

- À l'exclusion de: palmure de l'oesophage congénitale (Q39.4)
sténose ou rétrécissement congénital de l'oesophage (Q39.3)
- K22.3 Perforation de l'oesophage**
Comprend: Rupture de l'oesophage
À l'exclusion de: perforation traumatique de l'oesophage (partie thoracique) (S27.8)
- K22.4 Dyskinésie de l'oesophage**
Comprend: Oesophage en tirebouchon
Spasme de l'oesophage
Spasme diffus de l'oesophage
À l'exclusion de: cardiospasme (K22.0)
- K22.5 Diverticule acquis de l'oesophage**
Comprend: Poche oesophagienne, acquise
À l'exclusion de: diverticule (congénital) de l'oesophage (Q39.6)
- K22.6 Syndrome de dilacération hémorragique gastrooesophagienne**
Comprend: Syndrome de Mallory Weiss
- K22.7 Oesophage de Barrett**
Comprend: Maladie de Barrett
Syndrome de Barrett
À l'exclusion de: ulcère de Barrett (K22.1-)
- K22.8 Autres maladies précisées de l'oesophage**
Comprend: Hémorragie de l'oesophage SAI
- K22.9 Maladie de l'oesophage, sans précision**
- K23* Atteintes de l'oesophage au cours de maladies classées ailleurs**
- K23.0* Oesophagite tuberculeuse (A18.8†)**
- K23.1* Méga-oesophage au cours de la maladie de Chagas (B57.3†)**
- K23.8* Atteintes de l'oesophage au cours d'autres maladies classées ailleurs**
- K25 Ulcère de l'estomac**
Comprend: Érosion (aiguë) de l'estomac
Ulcère (peptique)
 - estomac
 - pylore*À codifier aussi:* Utiliser un code de cause externe supplémentaire (chapitre XX) pour identifier le médicament, si l'affection est d'origine iatrogène.
Utiliser un code supplémentaire pour identifier Helicobacter Pylori (B98.0) si présent.
À l'exclusion de: gastrite érosive hémorragique aiguë (K29.0)
ulcère peptique SAI (K27 .-)
- K25.0 Ulcère de l'estomac, aigu avec hémorragie**
- K25.1 Ulcère de l'estomac, aigu avec perforation**
- K25.2 Ulcère de l'estomac, aigu avec hémorragie et avec perforation**
- K25.3 Ulcère de l'estomac, aigu sans hémorragie ni perforation**
- K25.4 Ulcère de l'estomac, chronique ou non précisé, avec hémorragie**
- K25.5 Ulcère de l'estomac, chronique ou non précisé, avec perforation**
- K25.6 Ulcère de l'estomac, chronique ou non précisé, avec hémorragie et avec perforation**
- K25.7 Ulcère de l'estomac, chronique, sans hémorragie ni perforation**
- K25.9 Ulcère de l'estomac, non précisé comme étant aigu ou chronique, sans hémorragie ni perforation**
- K26 Ulcère du duodénum**
Comprend: Érosion (aiguë) du duodénum
Ulcère (peptique):
 - duodénal
 - postpylorique*À codifier aussi:* Utiliser un code de cause externe supplémentaire (chapitre XX) pour identifier le médicament, si l'affection est d'origine iatrogène.
Utiliser un code supplémentaire pour identifier Helicobacter Pylori (B98.0) si présent.
À l'exclusion de: ulcère digestif SAI (K27 .-)
- K26.0 Ulcère du duodénum, aigu avec hémorragie**
- K26.1 Ulcère du duodénum aigu avec perforation**
- K26.2 Ulcère du duodénum, aigu, avec hémorragie et avec perforation**
- K26.3 Ulcère du duodénum, aigu, sans hémorragie ni perforation**
- K26.4 Ulcère du duodénum, chronique ou non précisé, avec hémorragie**
- K26.5 Ulcère du duodénum, chronique ou non précisé, avec perforation**

CLASSIFICATION STATISTIQUE INTERNATIONALE DES MALADIES

- K26.6 **Ulcère du duodénum, chronique ou non précisé, avec hémorragie et avec perforation**
- K26.7 **Ulcère du duodénum, chronique, sans hémorragie ni perforation**
- K26.9 **Ulcère du duodénum, non précisé comme étant aigu ou chronique, sans hémorragie ni perforation**

K27 **Ulcère digestif, de siège non précisé**

Comprend: ulcère gastroduodénal } SAI
 ulcère peptique }

Utiliser un code supplémentaire pour identifier *Helicobacter Pylori* (B98.0) si présent.
À l'exclusion de: ulcère gastroduodénal (peptique) du nouveauné (P78.88)

- K27.0 **Ulcère digestif aigu avec hémorragie**
- K27.1 **Ulcère digestif aigu avec perforation**
- K27.2 **Ulcère digestif aigu, avec hémorragie et avec perforation**
- K27.3 **Ulcère digestif aigu, sans hémorragie ni perforation**
- K27.4 **Ulcère digestif chronique ou non précisé, avec hémorragie**
- K27.5 **Ulcère digestif chronique ou non précisé, avec perforation**
- K27.6 **Ulcère digestif chronique ou non précisé, avec hémorragie et avec perforation**
- K27.7 **Ulcère digestif chronique, sans hémorragie ni perforation**
- K27.9 **Ulcère digestif, non précisé comme étant aigu ou chronique, sans hémorragie ni perforation**

K28 **Ulcère gastrojéjunal**

Comprend: Ulcère (peptique) ou érosion

- anastomotique
- gastrocolique
- gastrointestinal
- gastrojéjunal
- jéjunal
- marginal
- stomal

Utiliser un code supplémentaire pour identifier *Helicobacter Pylori* (B98.0) si présent.
À l'exclusion de: ulcère primaire de l' intestin grêle (K63.3)

- K28.0 **Ulcère gastrojéjunal aigu avec hémorragie**
- K28.1 **Ulcère gastrojéjunal aigu avec perforation**
- K28.2 **Ulcère gastrojéjunal aigu, avec hémorragie et avec perforation**
- K28.3 **Ulcère gastrojéjunal aigu, sans hémorragie ni perforation**
- K28.4 **Ulcère gastrojéjunal chronique ou non précisé, avec hémorragie**
- K28.5 **Ulcère gastrojéjunal chronique ou non précisé, avec perforation**
- K28.6 **Ulcère gastrojéjunal chronique ou non précisé, avec hémorragie et avec perforation**
- K28.7 **Ulcère gastrojéjunal chronique, sans hémorragie ni perforation**
- K28.9 **Ulcère gastrojéjunal, non précisé comme étant aigu ou chronique, sans hémorragie ni perforation**

K29 **Gastrite et duodénite**

À codifier aussi: Utiliser

- un code de cause externe supplémentaire (chapitre XX) pour identifier l' origine iatrogène de l' affection.
- un code supplémentaire pour identifier *Helicobacter Pylori* (B98.0) si présent.

À l'exclusion de: gastrite ou gastroentérite à éosinophiles (K52.8)
 syndrome de Zollinger-Ellison (E16.4)

- K29.0 **Gastrite hémorragique aiguë**
- Comprend:* Gastrite aiguë (érosive) avec hémorragie
- À l'exclusion de:* érosion (aiguë) de l' estomac (K25.-)

K29.1 **Autres gastrites aiguës**

K29.2 **Gastrite alcoolique**

K29.3 **Gastrite chronique superficielle**

K29.4 **Gastrite chronique atrophique**

Comprend: Gastrite atrophique

K29.5 **Gastrite chronique, sans précision**

Comprend: Gastrite chronique

- type antral
- type fundique

K29.6 **Autres gastrites**

Comprend: Gastrite granulomateuse
Gastrite hypertrophique géante
Maladie de Ménétrier

K29.7 **Gastrite, sans précision**

K29.8 **Duodénite**

K29.9 **Gastroduodénite, sans précision**

K30 **Dyspepsie fonctionnelle**

Comprend: Indigestion
Trouble acido-peptique

À l'exclusion de: dyspepsie

- SAI (R10.19)
- nerveuse (F45.3)
- névrotique (F45.3)
- psychogène (F45.3)

pyrosis (R12)

K31 **Autres maladies de l' estomac et du duodénum**

Comprend: troubles fonctionnels de l' estomac
À l'exclusion de: diverticules du duodénum (K57.0-K57.1)
hémorragie gastrointestinale (K92.0 - K92.2)

K31.0 **Dilatation aiguë de l' estomac**

Comprend: Distension aiguë de l' estomac

K31.1 **Sténose pylorique hypertrophique de l' adulte**

Comprend: Sténose pylorique SAI
Syndrome de sténose pylorique ou occlusion par sténose pylorique
À l'exclusion de: sténose congénitale ou infantile du pylore (Q40.0)

K31.2 **Estomac en sablier et sténose de l' estomac**

À l'exclusion de: contraction en sablier de l' estomac (K31.88)
estomac en sablier, congénital (Q40.2)

K31.3 **Spasme du pylore, non classé ailleurs**

À l'exclusion de: spasme du pylore

- congénital ou infantile avec sténose pylorique (Q40.0)
- névrotique (F45.3)
- psychogène (F45.3)

K31.4 **Diverticule gastrique**

À l'exclusion de: diverticule congénital de l' estomac (Q40.2)

K31.5 **Obstruction du duodénum**

Comprend: Constriction
Sténose
Rétrécissement

} du duodénum

À l'exclusion de: Iléus duodéнал (chronique)
sténose congénitale du duodénum (Q41.0)

K31.6 **Fistule de l' estomac et du duodénum**

Comprend: Fistule gastrocolique
Fistule gastrojéjunocolique

K31.7 **Polype de l' estomac et du duodénum**

À l'exclusion de: polype adénomateux de l' estomac (D13.1)

K31.8 **Autres maladies précisées de l' estomac et du duodénum**

À l'exclusion de: ulcère de Dieulafoy de l' estomac (K25.0)

K31.80 **Angiodysplasie de l' estomac et du duodénum avec saignement**

K31.81 **Angiodysplasie de l' estomac et du duodénum sans saignement**

K31.88 **Autres maladies précisées de l' estomac et du duodénum**

Comprend: Achlorhydrie
Contraction en sablier de l' estomac
Lésion de Dieulafoy de l' estomac et du duodénum avec saignement
Ptose gastrique

K31.9 **Maladie de l' estomac et du duodénum, sans précision**

Maladies de l' appendice (K35-K38)

K35 **Appendicite aiguë**

K35.2 **Appendicite aiguë avec péritonite généralisée**

Comprend: Appendicite (aiguë) avec péritonite généralisée (diffuse) après rupture ou perforation

- K35.3 Appendicite aiguë avec péritonite localisée**
Comprend: Appendicite aiguë (avec ou sans perforation ou rupture) avec péritonite:
 - SAI
 - localisée
 Appendicite aiguë avec abcès péritonéal
- K35.8 Appendicite aiguë, autre et sans précision**
Comprend: Appendicite aiguë sans mention de péritonite localisée ou généralisée
- K36 Autres formes d' appendicite**
Comprend: Appendicite
 - chronique
 - récidivante
- K37 Appendicite, sans précision**
- K38 Autres maladies de l' appendice**
- K38.0 Hyperplasie de l' appendice**
- K38.1 Concrétions appendiculaires**
Comprend: Fécâlome } de l' appendice
 Stercolithe }
- K38.2 Diverticule de l' appendice**
- K38.3 Fistule de l' appendice**
- K38.8 Autres maladies précisées de l' appendice**
Comprend: Invagination de l' appendice
- K38.9 Maladie de l' appendice, sans précision**

Hernie (K40-K46)

- Note:* Hernie avec gangrène et occlusion doit être codée à Hernie avec gangrène.
- Comprend:* hernie
 - acquise
 - congénitale [sauf diaphragmatique ou hiatale]
 - récidivante
- K40 Hernie inguinale**
Comprend: bubonocèle
 hernie inguinale:
 - SAI
 - directe
 - double
 - indirecte
 - oblique
 hernie scrotale
- K40.0 Hernie inguinale bilatérale, avec occlusion, sans gangrène**
- K40.1 Hernie inguinale bilatérale, avec gangrène**
- K40.2 Hernie inguinale bilatérale, sans occlusion ni gangrène**
Comprend: Hernie inguinale bilatérale SAI
- K40.3 Hernie inguinale, unilatérale ou sans précision, avec occlusion, sans gangrène**
Comprend: Hernie inguinale (unilatérale):
 - étranglée, incarcerated
 - irréductible
 - provoquant une occlusion
 } sans gangrène
- K40.4 Hernie inguinale, unilatérale ou sans précision, avec gangrène**
Comprend: Hernie inguinale SAI, avec gangrène
- K40.9 Hernie inguinale, unilatérale ou sans précision, sans occlusion ni gangrène**
Comprend: Hernie inguinale (unilatérale) SAI
- K41 Hernie crurale**
- K41.0 Hernie crurale bilatérale, avec occlusion, sans gangrène**
- K41.1 Hernie crurale bilatérale, avec gangrène**
- K41.2 Hernie crurale bilatérale, sans occlusion ni gangrène**
Comprend: Hernie crurale bilatérale SAI
- K41.3 Hernie crurale, unilatérale ou sans précision, avec occlusion, sans gangrène**

CLASSIFICATION STATISTIQUE INTERNATIONALE DES MALADIES

Comprend: Hernie crurale (unilatérale):
 • étranglée, incarceratedée
 • irréductible
 • provoquant une occlusion } sans gangrène

K41.4 **Hernie crurale, unilatérale ou sans précision, avec gangrène**

K41.9 **Hernie crurale, unilatérale ou sans précision, sans occlusion ni gangrène**

Comprend: Hernie crurale (unilatérale) SAI

K42 **Hernie ombilicale**

Comprend: hernie paraombilicale

À l'exclusion de: omphalocèle (Q79.2)

K42.0 **Hernie ombilicale avec occlusion, sans gangrène**

Comprend: Hernie ombilicale:
 • étranglée, incarceratedée
 • irréductible
 • provoquant une occlusion } sans gangrène

K42.1 **Hernie ombilicale, avec gangrène**

Comprend: Hernie ombilicale gangréneuse

K42.9 **Hernie ombilicale, sans occlusion ni gangrène**

Comprend: Hernie ombilicale SAI

K43 **Hernie ventrale**

K43.0 **Hernie incisionnelle avec occlusion, sans gangrène**

Comprend: Hernie incisionnelle:
 • étranglée, incarceratedée
 • irréductible
 • provoquant une occlusion } sans gangrène

K43.1 **Hernie incisionnelle, avec gangrène**

Comprend: Hernie incisionnelle gangréneuse

K43.2 **Hernie incisionnelle, sans occlusion ni gangrène**

Comprend: Hernie incisionnelle SAI

K43.3 **Hernie parastomale avec occlusion, sans gangrène**

Comprend: Hernie [péristomiale] parastomale:
 • étranglée, incarceratedée
 • irréductible
 • provoquant une occlusion } sans gangrène

K43.4 **Hernie parastomale, avec gangrène**

Comprend: Hernie parastomale [péristomiale] gangréneuse

K43.5 **Hernie parastomale, sans occlusion ni gangrène**

Comprend: Hernie parastomale [péristomiale] SAI

K43.6 **Autre hernie ventrale non précisée, avec occlusion, sans gangrène**

Comprend: Hernie:
 • épigastrique
 • hypogastrique
 • ligne blanche
 • Spiegel
 • sousxiphoidienne
 Toute hernie mentionnée sous K43.6
 • étranglée, incarceratedée
 • irréductible
 • provoquant une occlusion } sans gangrène

K43.7 **Autre hernie ventrale non précisée, avec gangrène**

Comprend: Toute hernie mentionnée en K43.6 précisée comme gangréneuse

K43.9 **Autre hernie ventrale non précisée, sans occlusion ni gangrène**

Comprend: Hernie ventrale SAI

K44 **Hernie diaphragmatique**

Comprend: hernie hiatale (oesophagienne) (par glissement)

hernie paraoesophagienne

À l'exclusion de: hernie congénitale

• diaphragmatique (Q79.0)

• hiatale (Q40.1)

K44.0 **Hernie diaphragmatique avec occlusion, sans gangrène**

Comprend: Hernie diaphragmatique:
 • étranglée, incarceratedée
 • irréductible
 • provoquant une occlusion } sans gangrène

K44.1 Hernie diaphragmatique, avec gangrène
Comprend: Hernie diaphragmatique gangréneuse

K44.9 Hernie diaphragmatique, sans occlusion ni gangrène
Comprend: Hernie diaphragmatique SAI

K45 Autres hernies abdominales
Comprend: hernie
 • abdominale, siège précisé NCA
 • honteuse [du canal d' Alcock]
 • lombaire
 • obturatrice
 • rétropéritonéale
 • sciatique

K45.0 Autres hernies abdominales de siège précisé, avec occlusion, sans gangrène
Comprend: Toute hernie mentionnée en K45:
 • étranglée, incarceratedée
 • irréductible
 • provoquant une occlusion } sans gangrène

K45.1 Autres hernies abdominales précisées, avec gangrène
Comprend: Toute hernie mentionnée en K45 précisée comme gangréneuse

K45.8 Autres hernies abdominales précisées, sans occlusion ni gangrène

K46 Hernie abdominale non précisée
Comprend: entéroçèle
 épiplocèle
 hernie
 • SAI
 • interstitielle
 • intestinale
 • intraabdominale

À l' exclusion de: entéroçèle vaginale (N81.5)

K46.0 Hernie abdominale non précisée, avec occlusion, sans gangrène
Comprend: Toute hernie mentionnée en K46:
 étranglée
 incarceratedée
 irréductible
 provoquant une occlusion } sans gangrène

K46.1 Hernie abdominale non précisée, avec gangrène
Comprend: Toute hernie mentionnée en K46 précisée comme gangréneuse

K46.9 Hernie abdominale non précisée, sans occlusion ni gangrène
Comprend: Hernie abdominale SAI

Entérites et colites non infectieuses (K50-K52)

Comprend: maladies inflammatoires non infectieuses de l' intestin
 À l' exclusion de: mégacôlon (K59.3)
 Syndrome de l' intestin irritable (K58 .-)

K50 Maladie de Crohn [entérite régionale]
Comprend: entérite granulomateuse
 À l' exclusion de: rectocolite hémorragique [colite ulcéreuse] (K51 .-)

K50.0 Maladie de Crohn de l' intestin grêle
Comprend: lléite
 • régionale
 • terminale
 Maladie de Crohn [entérite régionale]
 • duodénale
 • iléale
 • jéjunale
 À l' exclusion de: avec maladie de Crohn du gros intestin (K50.8)

K50.1 Maladie de Crohn du gros intestin

Comprend: Colite
 • granulomateuse
 • régionale
 Maladie de Crohn [entérite régionale] du
 • côlon
 • gros intestin
 • rectum
À l'exclusion de: avec maladie de Crohn de l'intestin grêle (K50.8)

K50.8 **Autres formes de la maladie de Crohn**
Comprend: Maladie de Crohn de l'intestin grêle et du gros intestin

K50.9 **Maladie de Crohn, sans précision**
Comprend: Entérite régionale SAI

K51 Rectocolite hémorragique [colite ulcéreuse]

K51.0 **Pancolite ulcéreuse (chronique)**
Comprend: iléite par reflux

K51.2 **Rectite ulcéreuse (chronique)**

K51.3 **Rectosigmoïdite ulcéreuse (chronique)**

K51.4 **Polypes inflammatoires**

K51.5 **Colite distale [gauche]**
Comprend: hémicolite gauche

K51.8 **Autre rectocolite hémorragique [colite ulcéreuse]**

K51.9 **Rectocolite hémorragique [colite ulcéreuse], sans précision**

K52 Autres gastroentérites et colites non infectieuses

K52.0 **Gastroentérite et colite dues à une irradiation**

K52.1 **Gastroentérite et colite toxiques**
Comprend: Gastroentérite et colite médicamenteuses
 Utiliser un code supplémentaire de cause externe (chapitre XX) pour identifier le médicament, si induite par un médicament, ou l'agent toxique.

K52.2 **Gastroentérite et colite allergiques et alimentaires**
Comprend: Gastroentérite ou colite par hypersensibilité alimentaire

K52.3 **Colite indéterminée**
À l'exclusion de: colite d'origine non précisée (A09.9)

K52.8 **Autres gastroentérites et colites non infectieuses précisées**
Comprend: Colite collagène
 Colite lymphocytaire
 Colite microscopique (colite collagène ou colite lymphocytaire)
 Gastrite ou gastroentérite à éosinophiles

K52.9 **Gastroentérite et colite non infectieuses, sans précision**
Comprend: Diarrhée
 Entérite
 Iléite
 Jéjunite
 Sigmoïdite
 } précisée non infectieuse

À l'exclusion de: colite, diarrhée, entérite, gastroentérite
 • infectieuse (A09.0)
 • non précisée (A09.9)
 diarrhée fonctionnelle (K59.1)
 diarrhée néonatale (non infectieuse) (P78.3)
 diarrhée psychogène (F45.3)

Autres maladies de l'intestin (K55-K64)

K55 Troubles vasculaires de l'intestin

À l'exclusion de: entérocolite nécrosante du fœtus ou du nouveau-né (P77)

K55.0 **Troubles vasculaires aigus de l'intestin**
Comprend: Colite ischémique fulminante aiguë
 Colite ischémique subaiguë
 Infarctus de l'intestin aigu
 Ischémie de l'intestin grêle aiguë
 Embolie
 Infarctus
 Thrombose
 } (artère) (veine) mésentérique

CLASSIFICATION STATISTIQUE INTERNATIONALE DES MALADIES

- K55.1 **Troubles vasculaires chroniques de l'intestin**
Comprend: Colite }
 Entérite } ischémique chronique
 Entérocolite }
 Rétrécissement ischémique de l'intestin
 Athérosclérose }
 Insuffisance vasculaire } mésentérique
- K55.2 **Angiodysplasie du côlon**
Comprend: angiodysplasie du caecum
- K55.20 **Angiodysplasie du côlon avec saignement**
- K55.21 **Angiodysplasie du côlon sans saignement**
- K55.8 **Autres troubles vasculaires de l'intestin**
Comprend: Lésion de Dieulafoy (hémorragique) du côlon et du caecum
- K55.9 **Trouble vasculaire de l'intestin, sans précision**
Comprend: Colite }
 Entérite } ischémique SAI
 Entérocolite }
- K56 **Iléus paralytique et occlusion intestinale sans hernie**
À l'exclusion de: avec hernie (K40 - K46)
 ileus méconial (E84.1)
 occlusion (du):
 • duodénum (K31.5)
 • intestinale postopératoire (K91.3)
 occlusion intestinale périnatale (P75-P76)
 rétrécissement:
 • congénital ou sténose congénitale de l'intestin (Q41 - Q42)
 • étranglement ischémique de l'intestin (K55.1)
 sténose de l'anus ou du rectum (K62.4)
- K56.0 **Iléus paralytique**
Comprend: Paralyse de
 • côlon
 • intestin
À l'exclusion de: iléus biliaire (K56.3)
 iléus occlusif SAI (K56.6)
 iléus SAI (K56.7)
- K56.1 **Invagination**
Comprend: Invagination de
 • côlon
 • intestin
 • rectum
À l'exclusion de: invagination de l'appendice (K38.8)
- K56.2 **Volvulus**
Comprend: Étranglement }
 Torsion } du côlon ou de l'intestin
- K56.3 **Iléus biliaire**
Comprend: Occlusion de l'intestin par calculs biliaires
- K56.4 **Autre obstruction de l'intestin**
Comprend: Entérolithe
 Obstruction (du)
 • côlon
 • fécale
- K56.5 **Adhérences de l'intestin [brides], avec occlusion**
Comprend: Adhérences péritonéales [brides], avec occlusion intestinale
- K56.6 **Occlusions intestinales, autres et sans précision**
Comprend: Entéro-sténose
 Iléus occlusif SAI
 Occlusion }
 Sténose } du côlon ou de l'intestin
 Rétrécissement }
- K56.7 **Iléus, sans précision**
- K57 **Diverticulose de l'intestin**

Comprend: diverticulite
 diverticulose
 diverticule (de) } de l' intestin (côlon) (grêle)

À l' exclusion de: diverticule congénital de l' intestin (Q43.8)
 diverticule de l' appendice (K38.2)
 diverticule de Meckel (Q43.0)

K57.0 Diverticulose de l' intestin grêle, avec perforation et abcès

Comprend: Diverticulose de l' intestin grêle, avec péritonite
À l' exclusion de: diverticulose du côlon et de l' intestin grêle, avec perforation et abcès (K57.4)

K57.1 Diverticulose de l' intestin grêle, sans perforation ni abcès

Comprend: Diverticulose de l' intestin grêle SAI
À l' exclusion de: diverticulose du côlon et de l' intestin grêle, sans perforation ni abcès (K57.5)

K57.2 Diverticulose du côlon, avec perforation et abcès

Comprend: Diverticulose du côlon, avec péritonite
À l' exclusion de: diverticulose du côlon et de l' intestin grêle, avec perforation et abcès (K57.4)

K57.3 Diverticulose du côlon, sans perforation ni abcès

Comprend: Diverticulose du côlon SAI
À l' exclusion de: diverticulose du côlon et de l' intestin grêle, sans perforation ni abcès (K57.5)

K57.4 Diverticulose du côlon et de l' intestin grêle, avec perforation et abcès

Comprend: Diverticulose du côlon et de l' intestin grêle, avec péritonite

K57.5 Diverticulose du côlon et de l' intestin grêle, sans perforation ni abcès

Comprend: Diverticulose du côlon et de l' intestin grêle SAI

K57.8 Diverticulose de l' intestin, siège non précisé, avec perforation et abcès

Comprend: Diverticulose de l' intestin SAI, avec péritonite

K57.9 Diverticulose de l' intestin, siège non précisé, sans perforation ni abcès

Comprend: Diverticulose de l' intestin SAI

K58 Syndrome de l' intestin irritable

Comprend: côlon irritable

K58.0 Syndrome de l' intestin irritable, avec diarrhée

K58.9 Syndrome de l' intestin irritable, sans diarrhée

Comprend: Côlon
 Syndrome intestinal } spastique

Syndrome de l' intestin irritable SAI

À l' exclusion de: colite pseudomembraneuse précisée comme étant due à une infection bactérienne (A04.7)

K59 Autres troubles fonctionnels de l' intestin

À l' exclusion de: malabsorption intestinale (K90 .-))
 modification du transit intestinal SAI (R19.4)
 troubles fonctionnels de l' estomac (K31 .-))
 troubles intestinaux psychogènes (F45.3)

K59.0 Constipation

K59.1 Diarrhée fonctionnelle

K59.2 Intestin neurogène, non classé ailleurs

K59.3 Mégacôlon, non classé ailleurs

Comprend: Dilatation du côlon
 Mégacôlon toxique
 Utiliser un code supplémentaire de cause externe (chapitre XX) pour identifier l' agent toxique.

À l' exclusion de: mégacôlon (au cours de) (dû au):
 • Clostridium difficile (A04.7)
 • congénital (sans ganglion) (Q43.1)
 • maladie de Chagas (B57.3)
 • maladie de Hirschsprung (Q43.1)

K59.4 Spasme de l' anus

Comprend: Proctalgie fugace

K59.8 Autres troubles fonctionnels précisés de l' intestin

Comprend: Atonie du côlon

K59.9 Trouble fonctionnel de l' intestin, sans précision

K60 Fissure et fistule des régions anale et rectale

À l' exclusion de: avec abcès ou phlegmon (K61 .-))

K60.0 Fissure anale aiguë

K60.1 Fissure anale chronique

CLASSIFICATION STATISTIQUE INTERNATIONALE DES MALADIES

K60.2	Fissure anale, sans précision	
K60.3	Fistule anale	
K60.4	Fistule rectale	
	<i>Comprend:</i>	Fistule rectocutanée
	<i>À l'exclusion de:</i>	fistule <ul style="list-style-type: none"> • rectovaginale (N82.3) • vésicorectale (N32.1)
K60.5	Fistule anorectale	
K61	Abcès des régions anale et rectale	
	<i>Comprend:</i>	abcès cellulite
		} des régions anale et rectale, avec ou sans fistule
K61.0	Abcès anal	
	<i>Comprend:</i>	Abcès périanal
	<i>À l'exclusion de:</i>	abcès intrasphinctérien (K61.4)
K61.1	Abcès rectal	
	<i>Comprend:</i>	Abcès périrectal
	<i>À l'exclusion de:</i>	abcès ischiorectal (K61.3)
K61.2	Abcès anorectal	
K61.3	Abcès ischiorectal	
	<i>Comprend:</i>	Abcès de la fosse ischiorectale
K61.4	Abcès intrasphinctérien	
K62	Autres maladies de l'anus et du rectum	
	<i>Comprend:</i>	canal anal
	<i>À l'exclusion de:</i>	hémorroïdes (avec saignement) (K64 .-) incontinence des matières fécales (R15) mauvais résultats fonctionnels d' une colostomie et d' une entérostomie (K91.4 -) rectite ulcéreuse (K51.2)
K62.0	Polype anal	
K62.1	Polype rectal	
	<i>À l'exclusion de:</i>	polype adénomateux (D12.8) polype rectosigmoïde (K63.5)
K62.2	Prolapsus anal	
	<i>Comprend:</i>	Prolapsus du canal anal
K62.3	Prolapsus rectal	
	<i>Comprend:</i>	Prolapsus de la muqueuse rectale
K62.4	Sténose de l'anus et du rectum	
	<i>Comprend:</i>	Rétrécissement de l'anus (sphincter)
K62.5	Hémorragie de l'anus et du rectum	
	<i>À l'exclusion de:</i>	hémorragie rectale néonatale (P54.2)
K62.6	Ulcère de l'anus et du rectum	
	<i>Comprend:</i>	Ulcère (de) <ul style="list-style-type: none"> • solitaire • stercoral
	<i>À l'exclusion de:</i>	au cours de rectocolite hémorragique [colite ulcéreuse] (K51 .-) fissure et fistule de l'anus et du rectum (K60 .-)
K62.7	Rectite due à une irradiation	
K62.8	Autres maladies précisées de l'anus et du rectum	
	<i>Comprend:</i>	Rectite SAI
K62.9	Maladie de l'anus et du rectum, sans précision	
K63	Autres maladies de l'intestin	
K63.0	Abcès de l'intestin	
	<i>À l'exclusion de:</i>	abcès (de) <ul style="list-style-type: none"> • appendice (K35.3) • régions anale et rectale (K61 .-) avec diverticulose de l'intestin (K57 .-)
K63.1	Perforation de l'intestin (non traumatique)	
	<i>À l'exclusion de:</i>	avec diverticulose de l'intestin (K57 .-) perforation (non traumatique) de <ul style="list-style-type: none"> • appendice (K35.2 , K35.3) • duodénum (K26 .-)
K63.2	Fistule de l'intestin	

- À l'exclusion de: fistule (de)
- appendice (K38.3)
 - duodénum (K31.6)
 - entérogénitale chez la femme (N82.2 - N82.4)
 - entérovésicale (N32.1)
 - régions anale et rectale (K60 -)

K63.3 Ulcère de l'intestin

- Comprend:* Ulcère primaire de l'intestin grêle
- À l'exclusion de: rectocolite hémorragique [colite ulcéreuse] (K51 -)
- ulcère (de)
- anus ou rectum (K62.6)
 - digestif, de siège non précisé (K27 -)
 - duodénum (K26 -)
 - gastrointestinale (K28 -)
 - gastrojéjunale (K28 -)
 - jéjunale (K28 -)

K63.4 Entéroptose

K63.5 Polype du côlon

- Comprend:* Polype recto-sigmoïdien
- À l'exclusion de: polype adénomateux } du côlon (D12.6)
- polypose }

K63.8 Autres maladies précisées de l'intestin

- Comprend:* lésion intestinale de Dieulafoy

K63.80 Angiodysplasie de l'intestin grêle, excluant le duodénum, avec saignement

K63.81 Angiodysplasie de l'intestin grêle, excluant le duodénum, sans saignement

K63.88 Autres maladies précisées de l'intestin (grêle) (gros)

- Comprend:* Lésion de Dieulafoy (hémorragique) de l'intestin grêle, excluant le duodénum
- À l'exclusion de: angiodysplasie (ceacum) (côlon) (K55.2)

K63.9 Maladie de l'intestin, sans précision

K64 Hémorroïdes et thrombose veineuse périanale

- Note:* Les hémorroïdes qui démontrent uniquement des signes de saignements et/ou de procidence sont désignées comme sans complication pour les besoins de la classification. Les hémorroïdes avec complication comprennent celles avec des signes additionnels d'étranglement, de thrombose, de nécrose et/ou d'ulcération.

- À l'exclusion de: compliquant:
- accouchement et puerpéralité (O87.2-)
 - grossesse (O22.4-)

K64.0 Hémorroïdes du premier degré

- Comprend:* Hémorroïdes (avec saignements) sans procidence à l'extérieur du canal anal
- Hémorroïdes de grade/stade I

K64.1 Hémorroïdes du second degré

- Comprend:* Hémorroïdes (avec saignements) procidentes avec effort, mais qui se rétractent spontanément
- Hémorroïdes de grade/stade II

K64.10 Hémorroïdes du second degré, sans complication

K64.11 Hémorroïdes du second degré, avec complication

K64.2 Hémorroïdes du troisième degré

- Comprend:* Hémorroïdes (avec saignements) procidentes avec effort et qui nécessitent d'être replacées manuellement dans le canal anal
- Hémorroïdes de grade/stade III

K64.20 Hémorroïdes du troisième degré, sans complication

K64.21 Hémorroïdes du troisième degré, avec complication

K64.3 Hémorroïdes du quatrième degré

- Comprend:* Hémorroïdes (avec saignements) avec procidence de tissu et qui ne peuvent être replacées manuellement
- Hémorroïdes de grade/stade IV

K64.30 Hémorroïdes du quatrième degré, sans complication

K64.31 Hémorroïdes du quatrième degré, avec complication

K64.4 Cicatrices hémorroïdaires cutanées résiduelles

- Comprend:* Acrochordon de l'anus

K64.5 Thrombose veineuse périanale

- Comprend:* Hématome périanal

K64.8 Autres hémorroïdes précisées

Comprend: Hémorroïdes avec thrombose SAI
Hémorroïdes externes
Hémorroïdes internes, sans mention du degré

K64.9 Hémorroïdes, sans précision

Comprend: Hémorroïdes (avec saignements):
• SAI
• sans mention de complication
• sans mention du degré

Maladies du péritoine (K65-K67)

K65 Péritonite

À l'exclusion de: péritonite:
• aseptique (T81.6)
• avec ou consécutive à:
• appendicite (K35.-)
• avortement, une grossesse extrautérine ou molaire (O00 - O07 , O08.0)
• diverticulose de l'intestin (K57.-)
• bénigne paroxystique (E85.0)
• chimique (T81.6)
• due au talc ou à d'autres substances étrangères (T81.6)
• néonatale (P78.0 - P78.1)
• pelvienne, chez la femme (N73.3 - N73.5)
• périodique familiale (E85.0)
• puerpérale (O85)

K65.0 Péritonite aiguë

Comprend: Abcès
• abdominopelvien
• épiploïque
• mésentérique
• péritonéal
• rétrocaecal
• rétropéritonéal
• sousdiaphragmatique
• sushépatique
• sousphrénique
Péritonite (aiguë)
• généralisée
• pelvienne, chez l'homme
• sousphrénique
• suppurée
Utiliser un code supplémentaire (B95 - B97) pour identifier l'agent infectieux.

K65.8 Autres péritonites

Comprend: Nécrose graisseuse mésentérique
Péritonite due à
• bile
• urine
Péritonite proliférative chronique
Saponification mésentérique

K65.9 Péritonite, sans précision

K66 Autres maladies du péritoine

À l'exclusion de: ascite (R18)

K66.0 Adhérences péritonéales

Comprend: Adhérences (de)
• abdominale (paroi)
• diaphragmatiques
• épiploïques
• gastriques
• intestins
• mésentériques
• pelviennes, chez l'homme
Brides d'adhérence
À l'exclusion de: adhérences [brides]
• avec occlusion intestinale (K56.5)
• pelvi-péritonéales postintervention (N99.4)
• pelviennes, chez la femme (N73.6)

K66.1 Hémopéritoine

À l'exclusion de: hémopéritoine traumatique (S36.8)

K66.2 Fibrose rétropéritonéale

Comprend: Maladie d'Ormond

K66.8 Autres maladies précisées du péritoine

- K66.9 **Maladie du péritoine, sans précision**
- K67* **Atteintes péritonéales au cours de maladies infectieuses classées ailleurs**
- K67.0* **Péritonite à Chlamydia (A74.8†)**
- K67.1* **Péritonite gonococcique (A54.88†)**
- K67.2* **Péritonite syphilitique (A52.7†)**
- K67.3* **Péritonite tuberculeuse (A18.3†)**
- K67.8* **Autres atteintes péritonéales au cours de maladies infectieuses classées ailleurs**

Maladies du foie (K70-K77)

À l'exclusion de: hémochromatose (E83.1 -)
 hépatite virale (B15 - B19)
 ictère SAI (R17)
 maladie de Wilson (E83.0)
 syndrome de Reye (G93.7)

K70 Maladie alcoolique du foie

K70.0 **Stéatose hépatique alcoolique**

K70.1 **Hépatite alcoolique**

K70.2 **Fibrose et sclérose alcooliques du foie**

K70.3 **Cirrhose alcoolique du foie**

Comprend: Cirrhose alcoolique SAI

K70.4 **Insuffisance hépatique alcoolique**

Comprend: Insuffisance hépatique alcoolique

- SAI
- aiguë
- avec ou sans coma hépatique
- chronique
- subaiguë

K70.9 **Maladie alcoolique du foie, sans précision**

K71 Maladie toxique du foie

Comprend: lésion hépatique:

- idiosyncrasique (imprévisible)
- toxique (prévisible)

} médicamenteuse

À l'exclusion de: Utiliser un code supplémentaire de cause externe (chapitre XX) pour identifier l' agent toxique.
 maladie alcoolique du foie (K70 .-)
 syndrome de Budd-Chiari (I82.0)

K71.0 **Maladie toxique du foie avec cholestase**

Comprend: Cholestase « pure »
 Cholestase avec lésion des hépatocytes

K71.1 **Maladie toxique du foie avec nécrose hépatique**

Comprend: Insuffisance hépatique (aiguë) (chronique) médicamenteuse

K71.2 **Maladie toxique du foie avec hépatite aiguë**

K71.3 **Maladie toxique du foie avec hépatite chronique persistante**

K71.4 **Maladie toxique du foie avec hépatite chronique lobulaire**

K71.5 **Maladie toxique du foie avec hépatite chronique active**

Comprend: Maladie toxique du foie avec hépatite lupoïde

K71.6 **Maladie toxique du foie avec hépatite, non classée ailleurs**

K71.7 **Maladie toxique du foie avec fibrose et cirrhose du foie**

K71.8 **Maladie toxique du foie avec d' autres lésions du foie**

Comprend: Maladie toxique du foie avec

- granulomes hépatiques
- hyperplasie nodulaire en foyer
- maladie veinocclusive du foie
- péliose hépatique

K71.9 **Maladie toxique du foie, sans précision**

K72 Insuffisance hépatique, non classée ailleurs

CLASSIFICATION STATISTIQUE INTERNATIONALE DES MALADIES

Comprend: atrophie ou dystrophie jaune du foie
coma hépatique SAI
encéphalopathie hépatique SAI (G94.3*)
hépatite:
• fulminante
• maligne } NCA, avec insuffisance hépatique

À l'exclusion de: nécrose des hépatocytes avec insuffisance hépatique
avec maladie toxique (médicamenteuse) du foie (K71.1)
hépatite virale avec coma (B15 - B19)
ictère du fœtus et du nouveau-né (P55 - P59)
insuffisance hépatique alcoolique (K70.4)
insuffisance hépatique compliquant
• un avortement, une grossesse extra-utérine ou molaire (O00 - O07 , O08.8)
• la grossesse, l'accouchement et la puerpéralité (O26.6 -)

K72.0 Insuffisance hépatique aiguë et subaiguë
Comprend: Hépatite aiguë non-virale SAI
Insuffisance hépatique à début tardif

K72.1 Insuffisance hépatique chronique

K72.9 Insuffisance hépatique, sans précision

K73 Hépatite chronique, non classée ailleurs

À l'exclusion de: hépatite (chronique)
• alcoolique (K70.1)
• granulomateuse NCA (K75.3)
• médicamenteuse (K71 .-))
• réactive non spécifique (K75.2)
• virale (B15 - B19)

K73.0 Hépatite chronique persistante, non classée ailleurs

K73.1 Hépatite chronique lobulaire, non classée ailleurs

K73.2 Hépatite chronique active, non classée ailleurs

K73.8 Autres hépatites chroniques, non classées ailleurs

K73.9 Hépatite chronique, sans précision

K74 Fibrose et cirrhose du foie

À l'exclusion de: avec maladie toxique du foie (K71.7)
cirrhose (du foie)
• alcoolique (K70.3)
• congénitale (P78.80)
fibrose alcoolique du foie (K70.2)
sclérose du foie d'origine cardiaque (K76.1)

K74.0 Fibrose hépatique

K74.1 Sclérose hépatique

K74.2 Fibrose hépatique, avec sclérose hépatique

K74.3 Cirrhose biliaire primitive

Comprend: Angiocholite destructive chronique, non suppurée

K74.4 Cirrhose biliaire secondaire

K74.5 Cirrhose biliaire, sans précision

K74.6 Cirrhose du foie, autre et sans précision

Comprend: Cirrhose (du foie)
• SAI
• cryptogénique
• de type mixte
• macronodulaire
• micronodulaire
• portale
• postnécrotique

K75 Autres maladies inflammatoires du foie

À l'exclusion de: hépatite
• aiguë ou subaiguë:
• SAI (B17.9)
• non-viral (K72.0)
• virale (B15 - B19)
hépatite chronique NCA (K73 .-))
maladie toxique du foie (K71 .-))

K75.0 Abscès du foie

	<i>Comprend:</i>	<p>Abcès hépatique</p> <ul style="list-style-type: none"> • SAI • angiocholique • hématogène • lymphogène • pyéléphlébitique
	<i>À l'exclusion de:</i>	<p>abcès amibien du foie (A06.4† , K77.0*) angiocholite sans abcès du foie (K83.08) pyéléphlébite sans abcès du foie (K75.1)</p>
K75.1	Phlébite de la veine porte	
	<i>Comprend:</i>	Pyléphlébite
	<i>À l'exclusion de:</i>	abcès pyéléphlébitique du foie (K75.0)
K75.2	Hépatite réactive non spécifique	
K75.3	Hépatite granulomateuse, non classée ailleurs	
K75.4	Hépatite autoimmune	
	<i>Comprend:</i>	Hépatite lupoïde NCA
K75.8	Autres maladies inflammatoires précisées du foie	
	<i>Comprend:</i>	Stéatohépatite non alcoolique (SHNA)
K75.9	Maladie inflammatoire du foie, sans précision	
	<i>Comprend:</i>	Hépatite SAI
K76	Autres maladies du foie	
	<i>À l'exclusion de:</i>	<p>dégénérescence amyloïde du foie (E85 .-) hépatomégalie SAI (R16.0) maladie alcoolique du foie (K70 .-) maladie kystique du foie (congénitale) (Q44.6) maladie toxique du foie (K71 .-) thrombose de la veine hépatique (I82.0) thrombose de la veine porte (I81)</p>
K76.0	Stéatose hépatique, non classée ailleurs	
	<i>Comprend:</i>	Dégénérescence graisseuse du foie non alcoolique
	<i>À l'exclusion de:</i>	stéatohépatite non alcoolique (K75.8)
K76.1	Congestion passive chronique du foie	
	<i>Comprend:</i>	<p>Cirrhose (dite) cardiaque du foie Sclérose cardiaque du foie</p>
K76.2	Nécrose hémorragique centrale du foie	
	<i>À l'exclusion de:</i>	nécrose du foie (avec insuffisance hépatique) (K72 .-)
K76.3	Infarctus hépatique	
K76.4	Pélioie hépatique	
	<i>Comprend:</i>	Angiomatose hépatique
K76.5	Maladie veinoocclusive du foie	
	<i>À l'exclusion de:</i>	syndrome de Budd-Chiari (I82.0)
K76.6	Hypertension portale	
K76.7	Syndrome hépatorénal	
	<i>À l'exclusion de:</i>	survenant après le travail et l'accouchement (O90.4)
K76.8	Autres maladies précisées du foie	
	<i>Comprend:</i>	<p>Hépatoptose Hyperplasie hépatique nodulaire focale Kyste simple du foie Shunt intrahépatique vasculaire acquis</p>
K76.9	Maladie du foie, sans précision	
K77*	Atteintes hépatiques au cours de maladies classées ailleurs	
K77.0*	Atteintes hépatiques au cours de maladies infectieuses et parasitaires classées ailleurs	
	<i>Comprend:</i>	<p>Abcès amibien du foie (A06.4 †) Hépatite (à)</p> <ul style="list-style-type: none"> • cytomégalovirus (B25.1 †) • Toxoplasma (B58.1 †) • virus de l'herpès [Herpès simplex] (B00.8 †) <p>Hypertension portale au cours de schistosomiase (B65 .-†) Schistosomiase hépatosplénique (B65 .-†) Syphilis hépatique (A52.7 †)</p>
K77.8*	Atteintes hépatiques au cours d'autres maladies classées ailleurs	
	<i>Comprend:</i>	<p>Granulomes hépatiques au cours de</p> <ul style="list-style-type: none"> • béryllose (J63.2 †) • sarcoïdose (D86.8 †)

Maladies de la vésicule biliaire, des voies biliaires et du pancréas (K80-K87)

K80 Cholélithiase

K80 Cholélithiase	Sans mention d' occlusion	Avec occlusion
K80.0 Calcul de la vésicule biliaire avec cholécystite aiguë Comprend: <ul style="list-style-type: none"> Tout état mentionné en K80.2 avec cholécystite aiguë 	K80.00	K80.01
K80.1 Calcul de la vésicule biliaire avec une autre forme de cholécystite Comprend: <ul style="list-style-type: none"> Cholécystite avec cholélithiase SAI Tout état mentionné en K80.2 avec cholécystite (chronique) 	K80.10	K80.11
K80.2 Calcul de la vésicule biliaire sans cholécystite Comprend: <ul style="list-style-type: none"> Calcul (bloqué) de: <ul style="list-style-type: none"> canal cystique vésicule biliaire Cholécystolithiase Cholélithiase Colique de la vésicule biliaire (récidivante) sans précision ou sans cholécystite	K80.20	K80.21
K80.3 Calcul des canaux biliaires avec angiocholite Comprend: <ul style="list-style-type: none"> Tout état mentionné en K80.5 avec angiocholite 	K80.30	K80.31
K80.4 Calcul des canaux biliaires avec cholécystite Comprend: <ul style="list-style-type: none"> Tout état mentionné en K80.5 avec cholécystite (avec angiocholite) 	K80.40	K80.41
K80.5 Calcul des canaux biliaires sans angiocholite ni cholécystite Comprend: <ul style="list-style-type: none"> Calcul (bloqué) d' un canal biliaire Cholélithiase hépatique Colique hépatique (récidivante) Lithiase du canal cholédoque sans précision ou sans angiocholite ni cholécystite	K80.50	K80.51
K80.8 Autres cholélithiases	K80.80	K80.81

K81 Cholécystite

À l' exclusion de: avec cholélithiase (K80 .-)

K81.0 Cholécystite aiguë

Comprend:

- Abcès de la vésicule biliaire
- Angiocholécystite
- Cholécystite
 - emphysémateuse (aiguë)
 - gangréneuse
 - suppurée
- Empyème de la vésicule biliaire
- Gangrène de la vésicule biliaire

sans calcul

K81.1 Cholécystite chronique

K81.8 Autres cholécystites

K81.9 Cholécystite, sans précision

K82 Autres maladies de la vésicule biliaire

À l' exclusion de: syndrome postcholécystectomie (K91.5)
vésicule biliaire non visualisée (R93.2)

K82.0 Occlusion de la vésicule biliaire

CLASSIFICATION STATISTIQUE INTERNATIONALE DES MALADIES

Comprend: Occlusion
Sténose
Rétrécissement } du canal cystique ou de la vésicule biliaire, sans calcul

À l'exclusion de: avec cholélithiase (K80 .-)

K82.1 Hydrocholécyste

Comprend: Hydropisie de la vésicule biliaire
Mucocèle de la vésicule biliaire

K82.2 Perforation de la vésicule biliaire

Comprend: Rupture du canal cystique ou de la vésicule biliaire

K82.3 Fistule de la vésicule biliaire

Comprend: Fistule cholécystocolique
Fistule cholécystoduodénale

K82.4 Choléstérolose de la vésicule biliaire

Comprend: Vésicule fraise

K82.8 Autres maladies précisées de la vésicule biliaire

Comprend: Adhérences
Atrophie
Kyste
Dyskinésie
Hypertrophie
Exclusion
Ulcère } du canal cystique ou de la vésicule biliaire

Sinus de Rokitansky-Aschoff de la vésicule biliaire

K82.9 Maladie de la vésicule biliaire, sans précision

K83 Autres maladies des voies biliaires

À l'exclusion de: états mentionnés concernant
• canal cystique (K81 - K82)
• vésicule biliaire (K81 - K82)
syndrome postcholécystectomie (K91.5)

K83.0 Angiocholite [cholangite]

À l'exclusion de: abcès angiocholique du foie (K75.0)
angiocholite destructive chronique, non suppurée (K74.3)

K83.00 Angiocholite [cholangite] primaire sclérosante

K83.01 Angiocholite [cholangite] secondaire sclérosante

Utiliser un code supplémentaire pour identifier la maladie sous-jacente

K83.02 Angiocholite [cholangite] ascendante

Comprend: Angiocholite [cholangite]:
• infectieuse
• suppurée

À l'exclusion de: angiocholite avec lithiase du canal cholédoque (K80.3 -, K80.4 -)

K83.08 Autre angiocholite [cholangite] non précisée

Comprend: Angiocholite [cholangite]:
• SAI
• récidivante

K83.1 Obstruction des voies biliaires

Comprend: Occlusion
Rétrécissement
Sténose } d' un canal biliaire, sans calcul

À l'exclusion de: avec cholélithiase (K80 .-)

K83.2 Perforation des voies biliaires

Comprend: Rupture d' un canal biliaire

K83.3 Fistule des voies biliaires

Comprend: Fistule cholédocoduodénale

K83.4 Spasme du sphincter d' Oddi

K83.5 Kyste biliaire

K83.8 Autres maladies précisées des voies biliaires

Comprend: Adhérences
Atrophie
Hypertrophie
Ulcère (de) } d' un canal biliaire

K83.9 **Maladie des voies biliaires, sans précision**

K85 Pancréatite aiguë

- Comprend:*
- Abcès du pancréas
 - Nécrose du pancréas
 - aiguë
 - infectieuse
 - Pancréatite aiguë avec insuffisance pancréatique
 - Pancréatite:
 - SAI
 - aiguë (récurrente)
 - hémorragique
 - subaiguë
 - suppurée

K85.0 **Pancréatite aiguë idiopathique**

K85.1 **Pancréatite biliaire aiguë**

K85.2 **Pancréatite aiguë induite par l' alcool**

K85.3 **Pancréatite aiguë induite par des médicaments**

Utiliser un code supplémentaire (Chapitre XX) pour identifier le médicament.

K85.8 **Autres pancréatites aiguës**

K85.9 **Pancréatite aiguë, non précisée**

K86 Autres maladies du pancréas

- À l' exclusion de:
- maladie fibrokystique du pancréas (E84 .-)
 - stéatorrhée pancréatique (K90.3)
 - tumeur à cellules insulaires (du pancréas) (D13.7)

K86.0 **Pancréatite chronique alcoolique**

K86.1 **Autres pancréatites chroniques**

- Comprend:*
- Autres pancréatites chroniques avec insuffisance pancréatique
 - Pancréatite chronique
 - SAI
 - à rechutes
 - infectieuse
 - récurrente

K86.2 **Kyste du pancréas**

K86.3 **Pseudokyste du pancréas**

K86.8 **Autres maladies précisées du pancréas**

- Comprend:*
- Atrophie
 - Calcul
 - Cirrhose
 - Fibrose
 - Nécrose SAI
 - Nécrose aseptique
 - Nécrose graisseuse
- } du pancréas
- Infantilisme pancréatique
 - Insuffisance pancréatique

K86.9 **Maladie du pancréas, sans précision**

K87* Atteintes de la vésicule biliaire, des voies biliaires et du pancréas au cours de maladies classées ailleurs

K87.0* **Atteinte de la vésicule biliaire et des voies biliaires au cours de maladies classées ailleurs**

K87.1* **Atteinte du pancréas au cours de maladies classées ailleurs**

- Comprend:*
- Pancréatite à cytomégalovirus (B25.2 †)
 - Pancréatite ourlienne (B26.3 †)

Autres affections de l' appareil digestif (K90-K93)

K90 Malabsorption intestinale







- À l' exclusion de: consécutives à une chirurgie gastrointestinale (K91.2)

K90.0 **Maladie coeliaque**

- Comprend:*
- Intolérance au gluten
 - Sprue non tropicale
 - Stéatorrhée idiopathique

K90.1 **Sprue tropicale**

- Comprend:*
- Sprue SAI
 - Stéatorrhée tropicale

- K90.2 **Syndrome de l' anse borgne, non classé ailleurs**
Comprend: Syndrome de l' anse borgne SAI
À l' exclusion de: syndrome de l' anse borgne
- congénital (Q43.8)
 - postchirurgical (K91.2)
- K90.3 **Stéatorrhée pancréatique**
- K90.4 **Malabsorption due à une intolérance, non classée ailleurs**
Comprend: Malabsorption due à une intolérance à
- amidon
 - glucides
 - lipides
 - protéines (protides)
- À l' exclusion de:* intolérance au gluten (K90.0)
 intolérance au lactose (E73 .-)
- K90.8 **Autres malabsorptions intestinales**
Comprend: Maladie de Whipple† (M14.8 *)
- K90.9 **Malabsorption intestinale, sans précision**
- K91 **Atteintes de l' appareil digestif postintervention, non classées ailleurs**
À l' exclusion de: rayonnements/irradiation
- colite (K52.0)
 - gastroentérite (K52.0)
 - rectite (K62.7)
- ulcère gastrojéjunal (K28 .-)
- K91.0 **Vomissements consécutifs à une intervention gastro-intestinale**
- K91.1 **Syndromes consécutifs à une intervention gastrique**
Comprend: Syndrome (de)
- chasse
 - postgastrectomie
 - postvagotomie
- K91.2 **Malabsorption postchirurgicale, non classée ailleurs**
Comprend: Syndrome postchirurgical de l' anse borgne
À l' exclusion de: malabsorption:
- ostéomalacie de l' adulte (due à) (M83.2)
 - ostéoporose, postchirurgicale (due à) (M81.3)
- K91.3 **Occlusion intestinale post-opératoire**
 Utiliser un code supplémentaire pour identifier le type spécifique d' occlusion.
- K91.4 **Mauvais résultats fonctionnels d' une colostomie et d' une entérostomie**
- K91.40  **Hémorragie de l' abouchement d' une colostomie**
À l' exclusion de: hémorragie compliquant la procédure (T81.0)
- K91.41  **Infection de l' abouchement d' une colostomie**
Comprend: Sepsie de l' abouchement d' une colostomie
À l' exclusion de: au site de la plaie chirurgicale (en guérison) (T81.4)
- K91.42  **Mauvais résultats fonctionnels de l' abouchement d' une colostomie, non classé ailleurs**
Comprend: Abouchement en trou d' épingle
 Complication d' une colostomie SAI
 Complication mécanique d' une colostomie
 Fistulisation péristomiale
 Fuite péristomiale
 Irritation cutanée
 Pneumopéritoine
 Prolapsus
 Rétraction de l' abouchement avec sténose
- K91.43  **Hémorragie de l' abouchement d' une entérostomie**
À l' exclusion de: hémorragie compliquant la procédure (T81.0)
- K91.44  **Infection de l' abouchement d' une entérostomie**
Comprend: Sepsie de l' abouchement d' une entérostomie
À l' exclusion de: au site de la plaie chirurgicale (en guérison) (T81.4)
- K91.45  **Dysfonctionnement d' une entérostomie, non classé ailleurs**
Comprend: Complication d' une entérostomie SAI
 Complication mécanique d' une entérostomie
 Débit de stomie élevé
 Écoulement d' une iléostomie
 Fistulisation péristomiale
 Fuite péristomiale
 Irritation cutanée
 Prolapsus

CLASSIFICATION STATISTIQUE INTERNATIONALE DES MALADIES

- K91.5 **Syndrome postcholécystectomie**
- K91.6 **Mauvais résultats fonctionnels d' une gastrostomie**
- K91.60 **Hémorragie de l' abouchement d' une gastrostomie**
À l' exclusion de: hémorragie compliquant la procédure (T81.0)
- K91.61 **Infection de l' abouchement d' une gastrostomie**
Comprend: Sepsie de l' abouchement d' une gastrostomie
À l' exclusion de: au site de la plaie chirurgicale (en guérison) (T81.4)
- K91.62 **Mauvais résultats fonctionnels d' une gastrostomie, non classé ailleurs**
Comprend: Aspiration due à la gastrostomie
Complication d' une gastrostomie SAI
Complication mécanique d' une gastrostomie
Fistule gastrocolique (postgastrostomie)
Fuite péristomiale (gastrostomie)
Pneumopéritoine suite à une gastrostomie
À l' exclusion de: perforation de l' intestin par le tube de gastrostomie (T85.5)
tube de gastrostomie:
• blocage (T85.5)
• déplacement (T85.5)
- K91.8 **Autres atteintes de l' appareil digestif postintervention, non classées ailleurs**
Comprend: Syndrome de l' anse afférente
Syndrome obstructif de l' anse gastrojéjunale
- K91.9 **Atteinte de l' appareil digestif postintervention, sans précision**
- K92 **Autres maladies du système digestif**
À l' exclusion de: hémorragies gastrointestinales néonatales (P54.0 - P54.3)
- K92.0 **Hématémèse**
- K92.1 **Mélaena**
À l' exclusion de: sang occulte dans les selles (R19.50)
- K92.2 **Hémorragie gastro-intestinale, sans précision**
Comprend: Hémorragie
• gastrique SAI
• intestinale SAI
À l' exclusion de: avec ulcère digestif (K25 - K28)
gastrite hémorragique aiguë (K29.0)
hémorragie au cours d' une angiodysplasie (de l') (du):
• caecum et côlon (K55.20)
• duodénum et estomac (K31.80)
• ingestion grêle (K63.80)
hémorragie de l' anus et du rectum (K62.5)
- K92.8 **Autres maladies précisées du système digestif**
- K92.80 **Mucosite (ulcérate) du système digestif**
Comprend: Mucosite (ulcéreuse) gastro-intestinale:
• due à une irradiation
• médicamenteuse
Utiliser un code supplémentaire de cause externe (Chapitre XX), pour identifier l' agent externe
Utiliser un code supplémentaire pour identifier une agranulocytose (neutropénie) (D70 .-))
À l' exclusion de: mucosite (buccale) (oro-pharyngée) (K12.3)
- K92.88 **Autres maladies précisées du système digestif**
- K92.9 **Maladie du système digestif, sans précision**
- K93* **Atteintes d' autres organes de l' appareil digestif au cours de maladies classées ailleurs**
- K93.0* **Atteintes tuberculeuses de l' intestin, du péritoine et des ganglions mésentériques (A18.3†)**
À l' exclusion de: péritonite tuberculeuse (K67.3 *)
- K93.1* **Mégacôlon au cours de la maladie de Chagas (B57.3†)**
- K93.8* **Atteintes d' autres organes digestifs précisés au cours de maladies classées ailleurs**

Chapitre XII - Maladies de la peau et du tissu cellulaire sous-cutané (L00-L99)

À l'exclusion de: affections disséminées du tissu conjonctif (M30-M36)
certaines

- affections dont l'origine se situe dans la période périnatale (P00-P96)
- maladies infectieuses et parasitaires (A00-B99)

complications de la grossesse, de l'accouchement et de la puerpéralité (O00-O99)
lésions traumatiques, empoisonnements et certaines autres conséquences de causes externes (S00-T98)
maladies endocriniennes, nutritionnelles et métaboliques (E00-E90)
malformations congénitales, déformations et anomalies chromosomiques (Q00-Q99)
réticulose lipomélanique (I89.8)
symptômes, signes et résultats anormaux d'examens cliniques et de laboratoire, non classés ailleurs (R00-R99)
tumeurs (C00-D48)

Ce chapitre comprend les groupes suivants:

L00-L08 Infections de la peau et du tissu cellulaire sous-cutané
L10-L14 Dermatoses bulleuses
L20-L30 Dermites et eczémas
L40-L45 Lésions papulo-squameuses
L50-L54 Urticairer et érythème
L55-L59 Affections de la peau et du tissu cellulaire sous-cutané liées à une irradiation
L60-L75 Maladies des phanères et des annexes de la peau
L80-L99 Autres affections de la peau et du tissu cellulaire sous-cutané

Les catégories de ce chapitre comprenant des astérisques sont les suivantes:

L14* Dermatoses bulleuses au cours de maladies classées ailleurs
L45* Lésions papulo-squameuses au cours de maladies classées ailleurs
L54* Érythèmes au cours de maladies classées ailleurs
L62* Maladies des ongles au cours de maladies classées ailleurs
L86* Kératodermie au cours de maladies classées ailleurs
L99* Autres affections de la peau et du tissu cellulaire sous-cutané au cours de maladies classées ailleurs

Infections de la peau et du tissu cellulaire sous-cutané (L00-L08)

Utiliser un code supplémentaire (B95-B97) pour identifier l'agent infectieux.

À l'exclusion de: dermite infectée (L30.3)
granulome pyogénique (L98.0)
infections localisées de la peau classées dans le chapitre I, telles que

- érysipèle (A46)
- érysipéloïde (A26.-)
- infection due au virus de l'herpès [Herpes simplex] (B00.-)
 - ano-génital (A60.-)
- molluscum contagiosum (B08.1)
- mycoses (B35-B49)
- pédiculose, acariase et autres infestations (B85-B89)
- verrues virales (B07)

orgelet (H00.0)
panniculite

- SAI (M79.3)
- affectant le cou et le dos (M54.0)
- lupique (L93.2)
- récidivante [Weber-Christian] (M35.6)

perlèche (due à)

- SAI (K13.0)
- candidose (B37.-)
- carence en riboflavine(E53.0)

zona (B02.-)

L00 Syndrome d'épidermolyse staphylococcique

Comprend: Maladie de Ritter von Rittershain
Pemphigus épidémique du nouveau-né

À l'exclusion de: épidermolyse nécrosante suraiguë [Lyell] (L51.2)

L01 Impétigo

À l'exclusion de: impétigo herpétiforme (L40.1)
pemphigus épidémique du nouveau-né (L00)

L01.0 Impétigo [tout micro-organisme] [toute localisation]

Comprend: Impétigo de Bockhart

L01.1 Impétiginisation d'autres dermatoses**L02 Abcès cutané, furoncle et anthrax**

Comprend: furoncle
furonculose

CLASSIFICATION STATISTIQUE INTERNATIONALE DES MALADIES

À l'exclusion de: organes génitaux (externes)
• chez l'homme (N48.2 , N49.-)
• chez la femme (N76.4)
régions anale et rectale (K61.-)

L02.0 **Abcès cutané, furoncle et anthrax de la face**
À l'exclusion de: bouche (K12.2)
glande lacrymale (H04.0)
nez (J34.0)
orbite (H05.0)
oreille externe (H60.0)
paupière (H00.0)
sous-maxillaire (K12.2)
tête [toute partie autre que la face] (L02.8)
voies lacrymales (H04.3)

L02.1 **Abcès cutané, furoncle et anthrax du cou**

L02.2 **Abcès cutané, furoncle et anthrax du tronc**
Comprend: Aine
Dos [toute partie autre que la fesse]
Ombilic
Paroi abdominale
Paroi thoracique
Périnée
À l'exclusion de: hanche (L02.4)
omphalite du nouveau-né (P38)
sein (N61)

L02.3 **Abcès cutané, furoncle et anthrax de la fesse**
Comprend: Région fessière
À l'exclusion de: sinus pilonidal avec abcès (L05.0)

L02.4 **Abcès cutané, furoncle et anthrax d' un membre**
Comprend: Aisselle
Épaule
Hanche

L02.8 **Abcès cutané, furoncle et anthrax d' autres localisations**
Comprend: Cuir chevelu
Tête [toute partie autre que la face]

L02.9 **Abcès cutané, furoncle et anthrax, sans précision**
Comprend: Furonculose SAI


L03 **Cellulite**
Comprend: lymphangite aiguë
À l'exclusion de: cellulite (à) (de)
• appareil lacrymal (H04.3)
• bouche (K12.2)
• conduit auditif externe (H60.1)
• éosinophiles [Wells] L98.3)
• nez (J34.0)
• organes génitaux externes:
• femme (N76.4)
• homme (N48.2 , N49.-)
• paupière (H00.0)
• régions anale et rectale (K61.-)
dermatose neutrophile fébrile [Sweet] (L98.2)
lymphangite (chronique) (subaiguë) (I89.1)










L03.0 **Cellulite des doigts et des orteils**
Comprend: Infection de l'ongle
Onychie
Paronychie
Périonyxis

L03.00  **Cellulite des doigts**

L03.01  **Cellulite des orteils**

L03.1 **Cellulite d' autres parties d' un membre**

L03.10  **Cellulite d' un membre supérieur**
Comprend: Aisselle
Bras
Épaule
Main SAI
Poignet
À l'exclusion de: doigt (L03.00)

- L03.11  **Cellulite d' un membre inférieur**
Comprend: Cheville
 Cuisse
 Hanche
 Jambe
 Pied SAI
À l' exclusion de: orteil (L03.01)
- L03.2 **Cellulite de la face**
- L03.3 **Cellulite du tronc**
À l' exclusion de: omphalite du nouveau-né (P38)
- L03.30  **Cellulite de la paroi thoracique**
- L03.31  **Cellulite de la paroi abdominale**
À l' exclusion de: cellulite
 • aine (L03.33)
 • ombilic (L03.32)
- L03.32  **Cellulite de l' ombilic**
- L03.33  **Cellulite de l' aine**
- L03.34  **Cellulite du dos [toute partie autre que la fesse]**
- L03.35  **Cellulite de la fesse**
- L03.36  **Cellulite du périnée**
- L03.39  **Cellulite du tronc, sans précision**
- L03.8 **Cellulite d' autres localisations**
Comprend: Cuir chevelu
 Tête [toute partie autre que la face]
- L03.9 **Cellulite, sans précision**
- L04 **Lymphadénite aiguë**
Comprend: abcès (aigu)
 lymphadénite aiguë } Tout ganglion lymphatique, sauf mésentérique

À l' exclusion de: adénopathies (R59 .-))
 lymphadénite
 • chronique ou subaiguë, sauf mésentérique (I88.1)
 • mésentérique, non spécifique (I88.0)
 • SAI (I88.9)
 maladie due au virus de l' immunodéficience humaine [VIH] avec lymphadénopathie généralisée (B24)
- L04.0 **Lymphadénite aiguë de la face, de la tête et du cou**
- L04.1 **Lymphadénite aiguë du tronc**
- L04.2 **Lymphadénite aiguë d' un membre supérieur**
Comprend: Aisselle
 Épaule
- L04.3 **Lymphadénite aiguë d' un membre inférieur**
Comprend: Hanche
- L04.8 **Lymphadénite aiguë d' autres localisations**
- L04.9 **Lymphadénite aiguë, sans précision**
- L05 **Sinus pilonidal**
Comprend: fistule
 sinus } coccygien(ne) ou pilonidal(e)
- L05.0 **Sinus pilonidal avec abcès**
- L05.9 **Sinus pilonidal sans abcès**
Comprend: Kyste pilonidal SAI
- L08 **Autres infections localisées de la peau et du tissu cellulaire sous-cutané**
- L08.0 **Pyodermite**
Comprend: Dermite
 • gangréneuse
 • purulente
 • septique
 • suppurée

À l' exclusion de: pyodermite gangréneuse (L88)
- L08.1 **Érythrasma**

L08.8 **Autres infections localisées précisées de la peau et du tissu cellulaire sous-cutané**L08.9 **Infection localisée de la peau et du tissu cellulaire sous-cutané, sans précision****Dermatoses bulleuses (L10-L14)**

À l'exclusion de: épidermolyse nécrosante suraiguë [Lyell] (L51.2)
 pemphigus bénin familial [Hailey-Hailey] (Q82.8)
 syndrome d' épidermolyse staphylococcique du nourrisson (L00)

L10 Pemphigus

À l'exclusion de: pemphigus épidémique du nouveau-né (L00)

L10.0 **Pemphigus vulgaire**L10.1 **Pemphigus végétant**L10.2 **Pemphigus foliacé**L10.3 **Pemphigus brésilien [fogo selvagem]**L10.4 **Pemphigus érythémateux**

Comprend: Syndrome de Seneear-Usher

L10.5 **Pemphigus médicamenteux**

Utiliser un code supplémentaire de cause externe (chapitre XX) pour identifier le médicament.

L10.8 Autres formes de pemphigusL10.80 **Pemphigus paranéoplasique**L10.88 **Autres formes de pemphigus**L10.9 **Pemphigus, sans précision****L11 Autres acantholyses**L11.0 **Kératose folliculaire acquise**

À l'exclusion de: kératose folliculaire (congénitale) [Darier-White] (Q82.8)

L11.1 **Dermatose acantholytique transitoire [Grover]**L11.8 **Autres formes précisées d' acantholyse**L11.9 **Acantholyse, sans précision****L12 Pemphigoïde**

À l'exclusion de: herpes gestationis (O26.4 -)
 impétigo herpétiforme (L40.1)

L12.0 **Pemphigoïde bulleux**L12.1 **Pemphigoïde cicatriciel**

Comprend: Pemphigoïde bénigne des muqueuses

L12.2 **Maladie chronique bulleuse de l' enfance**

Comprend: Dermate herpétiforme juvénile
 Dermatose bulleuse à IgA linéaire de l' enfant

L12.3 **Épidermolyse bulleuse acquise**

À l'exclusion de: épidermolyse bulleuse (congénitale) (Q81 -)

L12.8 **Autres pemphigoïdes**L12.9 **Pemphigoïde, sans précision****L13 Autres dermatoses bulleuses**L13.0 **Dermite herpétiforme**

Comprend: Maladie de Duhring-Brocq

L13.1 **Pustulose sous-cornée**

Comprend: Maladie de Sneddon-Wilkinson

L13.8 **Autres dermatoses bulleuses précisées**L13.9 **Dermatose bulleuse, sans précision****L14* Dermatoses bulleuses au cours de maladies classées ailleurs**

Comprend: dermatose bulleuse (E10-E14 † avec les quatrième et cinquième caractères .61)

Dermites et eczémas (L20-L30)

Note: Dans ce groupe, les termes « dermite » et « eczéma » sont utilisés comme synonymes, et sont interchangeables.

À l'exclusion de: affections de la peau et du tissu cellulaire sous-cutané liées à une irradiation (L55-L59)
 dermite (de) (avec)
 • factice (L98.1)
 • gangréneuse (L08.0)
 • herpétiforme (L13.0)
 • peau sèche (L85.3)
 • périorale (L71.0)
 • stase (I83.1-I83.2)
 maladie granulomateuse chronique (infantile) (D71)

L20 Dermite atopique

À l'exclusion de: névrodermite circonscrite (L28.0)

L20.0 Prurigo de Besnier

L20.8 Autres dermatites atopiques

Comprend: Eczéma (de):
 • infantile (aigu) (chronique)
 • intrinsèque (allergique)
 • plis de flexion NCA
 Névrodermite:
 • atopique
 • diffuse

L20.9 Dermite atopique, sans précision

L21 Dermite séborrhéique

À l'exclusion de: dermite infectée (L30.3)

L21.0 Séborrhée du cuir chevelu

Comprend: Casque séborrhéique
 Croûte de lait
 Dermite séborrhéique (cuir chevelu)

L21.1 Dermite séborrhéique infantile

L21.8 Autres dermatites séborrhéiques

L21.9 Dermite séborrhéique, sans précision

L22 Dermite de couche [serviette]

Comprend: Érythème dû à une couche ou serviette
 Rash dû à une couche ou serviette
 Rash psoriasiforme dû à une serviette

L23 Dermite allergique de contact

Comprend: eczéma allergique de contact
 À l'exclusion de: affections de la peau et du tissu cellulaire sous-cutané liées à une irradiation (L55-L59)
 allergie SAI (T78.4)
 dermite (de):
 • SAI (L30.9)
 • contact SAI (L25.9)
 • de couche [serviette] (L22)
 • due à des substances prises par voie interne (L27 .-))
 • irritante (L24 .-))
 • paupière (H01.1)
 • périorale (L71.0)
 eczéma de l'oreille externe (H60.5)

L23.0 Dermite allergique de contact due aux métaux

Comprend: Chrome
 Nickel

L23.1 Dermite allergique de contact due aux adhésifs

Comprend: Adhésifs dans d' autres systèmes transdermiques
 Adhésifs dans les tampons médicaux

L23.2 Dermite allergique de contact due aux cosmétiques

L23.3 Dermite allergique de contact due à des médicaments en contact avec la peau

Utiliser un code supplémentaire de cause externe (chapitre XX) pour identifier le médicament.
 À l'exclusion de: dermite due à l' ingestion de médicaments (L27.0-L27.1)
 réaction allergique SAI due aux médicaments (T88.7)

L23.4 Dermite allergique de contact due aux teintures

L23.5 Dermite allergique de contact due à d' autres produits chimiques

Comprend: Caoutchouc
 Ciment
 Insecticides
 Latex
 Plastique

CLASSIFICATION STATISTIQUE INTERNATIONALE DES MALADIES

- L23.6 **Dermite allergique de contact due à des aliments en contact avec la peau**
À l'exclusion de: dermite due à l'ingestion d'aliments (L27.2)
- L23.7 **Dermite allergique de contact due aux végétaux, sauf aliments**
Comprend: Phytophotodermatite [dermatite des prés]
- L23.8 **Dermite allergique de contact due à d' autres agents**
- L23.9 **Dermite allergique de contact, cause non précisée**
Comprend: Eczéma allergique de contact SAI
- L24 **Dermite irritante de contact**
Comprend: eczéma irritant de contact
À l'exclusion de: affections de la peau et du tissu cellulaire sous-cutané liées à une irradiation (L55-L59)
allergie SAI (T78.4)
dermite (de)
 - SAI (L30.9)
 - allergique de contact (L23 .-)
 - contact SAI (L25.9)
 - de couche [serviette] (L22)
 - due à des substances prises par voie interne (L27 .-)
 - paupière (H01.1)
 - périorale (L71.0)eczéma de l'oreille externe (H60.5)
- L24.0 **Dermite irritante de contact due aux détergents**
- L24.1 **Dermite irritante de contact due aux huiles et aux graisses**
- L24.2 **Dermite irritante de contact due aux solvants**
Comprend: Solvants du groupe
 - cétones
 - composés chlorés
 - cyclohexane
 - ester
 - glycol
 - hydrocarbures
- L24.3 **Dermite irritante de contact due aux cosmétiques**
- L24.4 **Dermite irritante de contact due à des médicaments en contact avec la peau**
Utiliser un code supplémentaire de cause externe (chapitre XX) pour identifier le médicament.
À l'exclusion de: dermite due à l'ingestion de médicaments (L27.0-L27.1)
réaction allergique SAI due aux médicaments (T88.7)
- L24.5 **Dermite irritante de contact due à d' autres produits chimiques**
Comprend: Ciment
Insecticides
- L24.6 **Dermite irritante de contact due à des aliments en contact avec la peau**
À l'exclusion de: dermite due à l'ingestion d'aliments (L27.2)
- L24.7 **Dermite irritante de contact due aux végétaux, sauf aliments**
- L24.8 **Dermite irritante de contact due à d' autres agents**
Comprend: Teintures
- L24.9 **Dermite irritante de contact, cause non précisée**
Comprend: Eczéma irritant de contact SAI
- L25 **Dermite de contact, sans précision**
Comprend: eczéma de contact, sans précision
À l'exclusion de: affections de la peau et du tissu cellulaire sous-cutané liées à une irradiation (L55-L59)
allergie SAI (T78.4)
dermite (de):
 - SAI (L30.9)
 - allergique de contact (L23 .-)
 - due à des substances prises par voie interne (L27 .-)
 - irritante (L24 .-)
 - paupière (H01.1)
 - périorale (L71.0)eczéma de l'oreille externe (H60.5)
- L25.0 **Dermite de contact, sans précision, due aux cosmétiques**
- L25.1 **Dermite de contact, sans précision, due à des médicaments en contact avec la peau**
Utiliser un code supplémentaire de cause externe (chapitre XX) pour identifier le médicament.
À l'exclusion de: dermite due à l'ingestion de médicaments (L27.0-L27.1)
réaction allergique SAI due aux médicaments (T88.7)
- L25.2 **Dermite de contact, sans précision, due aux teintures**
- L25.3 **Dermite de contact, sans précision, due à d' autres produits chimiques**
Comprend: Ciment
Insecticides

- L25.4 **Dermite de contact, sans précision, due à des aliments en contact avec la peau**
À l'exclusion de: dermite due à l'ingestion d'aliments (L27.2)
- L25.5 **Dermite de contact, sans précision, due aux végétaux, sauf aliments**
- L25.8 **Dermite de contact, sans précision, due à d'autres agents**
- L25.9 **Dermite de contact, sans précision, de cause non précisée**
Comprend: Dermite de contact (professionnelle) SAI
 Eczéma de contact (professionnel) SAI
- L26 **Dermite exfoliatrice**
Comprend: Érythrodermie exfoliative
 Pityriasis rubra (Hebra)
À l'exclusion de: maladie de Ritter von Rittershain (L00)
- L27 **Dermite due à des substances prises par voie interne**
À l'exclusion de: allergie SAI (T78.4)
 dermite de contact (L23-L25)
 effets adverses
 - SAI de médicaments (T88.7)
 - alimentaires, sauf dermite (T78.0-T78.1)
 réaction
 - photoallergique à un médicament (L56.1)
 - phototoxique à un médicament (L56.0)
 urticaire (L50 .-)
- L27.0 **Éruption généralisée due à des médicaments**
 Utiliser un code supplémentaire de cause externe (chapitre XX) pour identifier le médicament.
- L27.1 **Éruption localisée due à des médicaments**
 Utiliser un code supplémentaire de cause externe (chapitre XX) pour identifier le médicament.
- L27.2 **Dermite due à l'ingestion d'aliments**
À l'exclusion de: dermite due à des aliments en contact avec la peau (L23.6)(L24.6) (L25.4)
- L27.8 **Dermite due à d'autres substances prises par voie interne**
- L27.9 **Dermite due à une substance non précisée prise par voie interne**
- L28 **Lichen simplex chronique et prurigo**
- L28.0 **Lichen simplex chronique**
Comprend: Lichen SAI
 Névrodermite circonscrite
- L28.1 **Prurigo nodulaire de Hyde**
- L28.2 **Autres formes de prurigo**
Comprend: Prurigo (de)
 - SAI
 - Hebra
 - mitis
 Urticaire papuleuse
- L29 **Prurit**
À l'exclusion de: excoriation névrotique (L98.1)
 prurit psychogène (F45.8)
- L29.0 **Prurit anal**
- L29.1 **Prurit scrotal**
- L29.2 **Prurit vulvaire**
- L29.3 **Prurit ano-génital, sans précision**
- L29.8 **Autres prurits**
- L29.9 **Prurit, sans précision**
Comprend: Démangeaison SAI
- L30 **Autres dermatites**
À l'exclusion de: dermite (de) (avec)
 - contact (L23-L25)
 - peau sèche (L85.3)
 dermite de stase (I83.1-I83.2)
 parapsoriasis à petites plaques (L41.3)
- L30.0 **Dermite nummulaire**
- L30.1 **Dyshidrose [pompholyx]**
- L30.2 **Autosensibilisation cutanée**

Comprend: Candidide [lévuride]
Dermatophytide
Eczématide
Réaction seconde

- L30.3 **Dermite infectée**
Comprend: Dermite eczématoïde infectieuse
Utiliser un code supplémentaire (B95-B97) pour identifier l' agent infectieux.
- L30.4 **Intertrigo érythémateux**
- L30.5 **Pityriasis alba**
- L30.8 **Autres dermatites précisées**
- L30.9 **Dermite, sans précision**
Comprend: Eczéma SAI

Lésions papulo-squameuses (L40-L45)

- L40 **Psoriasis**
- L40.0 **Psoriasis vulgaris**
Comprend: Psoriasis en plaques
Psoriasis nummulaire
- L40.1 **Psoriasis pustulaire généralisé**
Comprend: Impétigo herpétiforme
Maladie de Von Zumbusch
- L40.2 **Acrodermatite continue de Hallopeau**
- L40.3 **Pustulose palmaire et plantaire**
- L40.4 **Psoriasis en goutte**
- L40.5† **Psoriasis arthropathique (M07.0 - M07.3* , M09.0*)**
- L40.8 **Autres psoriasis**
Comprend: Érythrodermie psoriasique
Psoriasis des plis de flexion
Psoriasis érythrodermique
- L40.9 **Psoriasis, sans précision**
- L41 **Parapsoriasis**
À l' exclusion de: poikilodermie vasculaire atrophiante (L94.5)
- L41.0 **Pityriasis lichénoïde et varioliforme aigu**
Comprend: Maladie de Mucha-Habermann
- L41.1 **Pityriasis lichénoïde chronique**
- L41.3 **Parapsoriasis à petites plaques**
- L41.4 **Parapsoriasis à grandes plaques**
- L41.5 **Parapsoriasis rétifforme**
- L41.8 **Autres parapsoriasis**
- L41.9 **Parapsoriasis, sans précision**
- L42 **Pityriasis rosé de Gibert**
- L43 **Lichen plan**
À l' exclusion de: lichen plano-pilaire (L66.1)
- L43.0 **Lichen plan hypertrophique**
- L43.1 **Lichen plan bulleux**
- L43.2 **Réaction lichénoïde médicamenteuse**
Utiliser un code supplémentaire de cause externe (chapitre XX) pour identifier le médicament.
- L43.3 **Lichen plan subaigu (actif)**
Comprend: Lichen plan tropical
- L43.8 **Autres lichens plans**
- L43.9 **Lichen plan, sans précision**
- L44 **Autres lésions papulo-squameuses**
- L44.0 **Pityriasis rubra pilaire**
- L44.1 **Lichen nitidus**
- L44.2 **Lichen strié**

- L44.3 Lichen ruber moniliforme
- L44.4 Acrodermatite érythématopapuleuse infantile [Giannotti-Crosti]
- L44.8 Autres lésions papulo-squameuses précisées
- L44.9 Lésion papulo-squameuse, sans précision
- L45* Lésions papulo-squameuses au cours de maladies classées ailleurs

Urticaire et érythème (L50-L54)

À l'exclusion de: acné rosacée (L71 .-)
maladie de Lyme (A69.2)

L50 Urticaire

À l'exclusion de: dermite allergique de contact (L23 .-)
oedème (de):

- angiomateux héréditaire (E84.1)
- angioneurotique (T78.3)
- Quincke (T78.3)

urticaire:

- géante (T78.3)
- néonatale (P83.8)
- papuleuse (L28.2)
- pigmentaire (Q82.2)
- sérique (T80.6)
- solaire (L56.3)

L50.0 Urticaire allergique

L50.1 Urticaire idiopathique

L50.2 Urticaire provoquée par le froid et la chaleur

L50.3 Dermographisme

Comprend: Urticaire dermatographique

L50.4 Urticaire provoquée par vibration

L50.5 Urticaire cholinergique

L50.6 Urticaire de contact

L50.8 Autres formes d'urticaire

Comprend: Urticaire

- chronique
- récidivante périodique

L50.9 Urticaire, sans précision

L51 Érythème polymorphe

L51.0 Érythème polymorphe non bulleux

L51.1 Érythème polymorphe bulleux

Comprend: Syndrome de Stevens-Johnson

L51.2 Épidermolyse nécrosante suraiguë [Lyell]

L51.8 Autres formes d'érythème polymorphe

L51.9 Érythème polymorphe, sans précision

L52 Érythème noueux

L53 Autres formes d'érythème

À l'exclusion de: érythème (dû à)

- agents externes en contact avec la peau (L23-L25)
- chaleur (L59.0)
- intertrigo (L30.4)

érythème chronique migrateur à *Borrelia burgdorferi* (A69.2)

L53.0 Érythème toxique

Utiliser un code supplémentaire de cause externe (chapitre XX) pour identifier l'agent externe.

À l'exclusion de: érythème toxique du nouveau-né (P83.1)

L53.1 Érythème annulaire centrifuge

L53.2 Érythème marginé discoïde de Besnier

L53.3 Autres formes d'érythème figuré chronique

L53.8 Autres formes précisées d'érythème

L53.9 Érythème, sans précision

Comprend: Érythème SAI
Érythrodermie SAI

- L54* **Érythèmes au cours de maladies classées ailleurs**
- L54.0* Érythème marginé discoïde de Besnier au cours d' un rhumatisme articulaire aigu (I00†)
- L54.8* Érythème au cours d' autres maladies classées ailleurs

Affections de la peau et du tissu cellulaire sous-cutané liées à une irradiation (L55-L59)

- L55 **Coup de soleil**
- L55.0 Coup de soleil du premier degré
- L55.1 Coup de soleil du deuxième degré
- L55.2 Coup de soleil du troisième degré
- L55.8 Autres coups de soleil
- L55.9 Coup de soleil, sans précision
- L56 **Autres modifications aiguës de la peau dues aux rayons ultraviolets**
- L56.0 Réaction phototoxique à un médicament
Utiliser un code supplémentaire de cause externe (chapitre XX) pour identifier le médicament.
- L56.1 Réaction photoallergique à un médicament
Utiliser un code supplémentaire de cause externe (chapitre XX) pour identifier le médicament.
- L56.2 Dermite de photocontact [dermite en breloque]
- L56.3 Urticaire solaire
- L56.4 Lucite polymorphe
- L56.8 Autres modifications aiguës précisées de la peau dues aux rayons ultraviolets
- L56.9 Modification aiguë de la peau due aux rayons ultraviolets, sans précision
- L57 **Modifications de la peau dues à une exposition chronique aux rayonnements non ionisants**
- L57.0 Kératose actinique
Comprend: Kératose
• SAI
• sénile
• solaire
- L57.1 Actinoréticulose
- L57.2 Nuque rhomboïdale (Cutis rhomboidalis)
- L57.3 Poïkilodermie de Civatte
- L57.4 Cutis laxa senilis
Comprend: Élastose sénile
- L57.5 Granulome actinique
- L57.8 Autres modifications de la peau dues à une exposition chronique aux rayonnements non ionisants
Comprend: Dermite solaire
Peau de cultivateur
Peau de marin
- L57.9 Modification de la peau due à une exposition chronique aux rayonnements non ionisants, sans précision
- L58 **Radiodermite**
- L58.0 Radiodermite aiguë
- L58.1 Radiodermite chronique
- L58.9 Radiodermite, sans précision
- L59 **Autres affections de la peau et du tissu cellulaire sous-cutané liées à une irradiation**
- L59.0 Érythème dû à la chaleur [dermite due à la chaleur]
- L59.8 Autres affections précisées de la peau et du tissu cellulaire sous-cutané liées à une irradiation
- L59.9 Affection de la peau et du tissu cellulaire sous-cutané liée à une irradiation, sans précision

Maladies des phanères et des annexes de la peau (L60-L75)

À l' exclusion de: malformations congénitales de la peau et des phanères (Q84 .-)

- L60 **Maladies des ongles**

CLASSIFICATION STATISTIQUE INTERNATIONALE DES MALADIES

- À l' exclusion de: hippocratisme des ongles (R68.3)
 onychie et paronychie (L03.0 -)
- L60.0 **Ongle incarné**
- L60.1 **Onycholyse**
- L60.2 **Onychogryphose**
- L60.3 **Dystrophie des ongles**
- L60.4 **Lignes de Beau**
- L60.5 **Syndrome des ongles jaunes**
- L60.8 **Autres maladies des ongles**
- L60.9 **Maladie des ongles, sans précision**
- L62*** **Maladies des ongles au cours de maladies classées ailleurs**
- L62.0* **Pachydermopériostose avec ongle hippocratique (M89.4†)**
- L62.8* **Maladies des ongles au cours d' autres maladies classées ailleurs**
Comprend: Télangiectasie périunguéale diabétique (E10-E14† avec les quatrième et cinquième caractères .61)
- L63** **Pelade**
- L63.0 **Pelade décalvante**
- L63.1 **Pelade diffuse**
- L63.2 **Ophiase**
- L63.8 **Autres formes de pelade**
- L63.9 **Pelade, sans précision**
- L64** **Alopécie androgénique**
Comprend: alopécie masculine
- L64.0 **Alopécie androgénique médicamenteuse**
 Utiliser un code supplémentaire de cause externe (chapitre XX) pour identifier le médicament.
- L64.8 **Autres formes d' alopécie androgénique**
- L64.9 **Alopécie androgénique, sans précision**
- L65** **Autres formes non cicatricielles de raréfaction du système pileux**
À codifier aussi: Utiliser un code de cause externe supplémentaire (chapitre XX) pour identifier le médicament, si l' affection est d' origine iatrogène.
À l' exclusion de: trichotillomanie (F63.3)
- L65.0 **Effluvium télogène**
- L65.1 **Effluvium anagène**
- L65.2 **Alopécie mucineuse de Pinkus**
- L65.8 **Autres formes non cicatricielles précisées de raréfaction du système pileux**
- L65.9 **Raréfaction du système pileux non cicatricielle, sans précision**
Comprend: Alopécie SAI
- L66** **Alopécie cicatricielle**
- L66.0 **Pseudo-pelade**
- L66.1 **Lichen plano-pilaire**
Comprend: Lichen plan folliculaire
- L66.2 **Folliculite décalvante**
- L66.3 **Périfolliculite capitis abscedens**
À l' exclusion de: cellulite disséquante du cuir chevelu (L03.8)
- L66.4 **Folliculite ulérythémateuse réticulée**
- L66.8 **Autres formes d' alopécie cicatricielle**
- L66.9 **Alopécie cicatricielle, sans précision**
- L67** **Anomalies de la couleur du cheveu et de la tige du cheveu**
À l' exclusion de: aplasie moniliforme (Q84.1)
 effluvium télogène (L65.0)
 pili annulati (Q84.1)
- L67.0 **Trichorrhexie nouvelle**
- L67.1 **Anomalies de la couleur des cheveux**

Comprend: Canitie
 Cheveux gris (prématurément)
 Hétérochromie des cheveux
 Poliose
 • SAI
 • circonscrite, acquise

L67.8 **Autres anomalies de la couleur du cheveu et de la tige du cheveu**

Comprend: Fragilité capillaire

L67.9 **Anomalie de la couleur du cheveu et de la tige du cheveu, sans précision**

L68 **Hypertrichose**

Comprend: développement excessif du système pileux
À l'exclusion de: hypertrichose congénitale (Q84.2)
 persistance du lanugo (Q84.2)

L68.0 **Hirsutisme**

À codifier aussi: Utiliser un code de cause externe supplémentaire (chapitre XX) pour identifier le médicament, si l' affection est d' origine iatrogène.

L68.1 **Hypertrichose lanugineuse acquise**

À codifier aussi: Utiliser un code de cause externe supplémentaire (chapitre XX) pour identifier le médicament, si l' affection est d' origine iatrogène.

L68.2 **Hypertrichose localisée**

L68.3 **Polytrichie**

L68.8 **Autres formes d' hypertrichose**

L68.9 **Hypertrichose, sans précision**

L70 **Acné**

À l'exclusion de: acné chéloïde (L73.0)

L70.0 **Acné vulgaire**

L70.1 **Acné conglobata**

L70.2 **Acné varioliforme**

Comprend: Acné miliaire nécrosante

L70.3 **Acné tropicale**

L70.4 **Acné infantile**

L70.5 **Acné excoriée**

Comprend: Acné excoriée des jeunes filles

L70.8 **Autres formes d' acné**

L70.9 **Acné, sans précision**

L71 **Acné rosacée**

L71.0 **Dermite périorale**

À codifier aussi: Utiliser un code de cause externe supplémentaire (chapitre XX) pour identifier le médicament, si l' affection est d' origine iatrogène.

L71.1 **Rhinophyma**

L71.8 **Autres formes d' acné rosacée**

L71.9 **Acné rosacée, sans précision**

L72 **Kystes folliculaires de la peau et du tissu cellulaire sous-cutané**

L72.0 **Kyste épidermique**

L72.1 **Kyste trichilemmal**

Comprend: Kyste pileux
 Kyste sébacé

L72.2 **Stéatocystomes multiples**

L72.8 **Autres formes de kyste folliculaire de la peau et du tissu cellulaire sous-cutané**

L72.9 **Kyste folliculaire de la peau et du tissu cellulaire sous-cutané, sans précision**

L73 **Autres affections folliculaires**

L73.0 **Acné chéloïde**

L73.1 **Pseudofolliculite de la barbe**

L73.2 **Hidrosadénite suppurée**

L73.8 **Autres formes précisées d' affections folliculaires**

Comprend: Sycosis de la barbe

- L73.9 **Affection folliculaire, sans précision**
- L74 **Affections des glandes sudoripares eccrines**
À l'exclusion de: hyperhidrose (R61 .-)
- L74.0 **Miliaire rouge**
- L74.1 **Miliaire cristalline**
- L74.2 **Miliaire profonde**
Comprend: Miliaire tropicale
- L74.3 **Miliaire, sans précision**
- L74.4 **Anhidrose**
Comprend: Hypohidrose
- L74.8 **Autres affections des glandes sudoripares eccrines**
- L74.9 **Affection des glandes sudoripares eccrines, sans précision**
Comprend: Affection des glandes sudoripares SAI
- L75 **Affections des glandes sudoripares apocrines**
À l'exclusion de: dyshidrose [pompholyx] (L30.1)
 hidrosadénite suppurée (L73.2)
- L75.0 **Bromhidrose**
- L75.1 **Chromhidrose**
- L75.2 **Miliaire apocrine**
Comprend: Maladie de Fox-Fordyce
- L75.8 **Autres affections des glandes sudoripares apocrines**
- L75.9 **Affection des glandes sudoripares apocrines, sans précision**

Autres affections de la peau et du tissu cellulaire sous-cutané (L80-L99)

- L80 **Vitiligo**
- L81 **Autres anomalies de la pigmentation**
À l'exclusion de: envie SAI (Q82.5)
 naevus (voir Index alphabétique)
 syndrome de Peutz-Jeghers (Q85.8)
- L81.0 **Hyperpigmentation postinflammatoire**
- L81.1 **Chloasma**
- L81.2 **Taches de rousseur**
- L81.3 **Taches café au lait**
- L81.4 **Autre hyperpigmentation par la mélanine**
Comprend: Lentigo
- L81.5 **Leucodermie, non classée ailleurs**
- L81.6 **Autres anomalies liées à une diminution de la formation de mélanine**
- L81.7 **Dermatose purpurique pigmentée**
Comprend: Angiome serpigineux
- L81.8 **Autres anomalies précisées de la pigmentation**
Comprend: Pigmentation ferrique
 Pigmentation par tatouage
- L81.9 **Anomalie de la pigmentation, sans précision**
- L82 **Kératose séborrhéique**
Comprend: dermatose papuleuse noire
 maladie de Leser-Trélat
 papillome basocellulaire
- L83 **Acanthosis nigricans**
Comprend: Papillomatose confluente et réticulée
- L84 **Cors et callosités**
Comprend: Cor
 Durillon
- L85 **Autre épaissement de l'épiderme**
À l'exclusion de: affections hypertrophiques de la peau (L91 .-)

- L85.0 **Ichtyose acquise**
À l'exclusion de: ichtyose congénitale (Q80 .-)
- L85.1 **Kératose [kératodermie] palmaire et plantaire acquise**
À l'exclusion de: kératose palmaire et plantaire héréditaire (Q82.8)
- L85.2 **Kératose ponctuée (palmaire et plantaire)**
- L85.3 **Xérosis cutané**
Comprend: Dermite avec peau sèche
- L85.8 **Autres formes précisées d'épaississement de l'épiderme**
Comprend: Corne cutanée
- L85.9 **Épaississement de l'épiderme, sans précision**
- L86* **Kératodermie au cours de maladies classées ailleurs**
Comprend: Kératose folliculaire }
Xérodermie } due à l'avitaminose A (E50.8†)
- L87 **Anomalies de l'élimination transépidermique**
À l'exclusion de: granulome annulaire (perforant) (L92.0)
- L87.0 **Kératose folliculaire et parafolliculaire pénétrant dans la peau [Kyrle]**
Comprend: Hyperkératose folliculaire pénétrante
- L87.1 **Collagénome perforant verruciforme**
- L87.2 **Élastome perforant serpigneux**
- L87.8 **Autres anomalies de l'élimination transépidermique**
- L87.9 **Anomalie de l'élimination transépidermique, sans précision**
- L88 **Pyodermite gangréneuse**
Comprend: Pyodermite phagédénique
À l'exclusion de: dermatite gangréneuse (L08.0)
- L89 **Ulcère de décubitus [pression] et zone de pression**
Note: Pour les sites multiples de stades différents, assigner seulement le code indiquant le plus haut stade.
Comprend: escarre (de décubitus)
ulcère par plâtre
Utiliser un code supplémentaire de la catégorie (E10-E14) avec les quatrième et cinquième caractères .68 pour classifier tout diabète sucré associé.
À l'exclusion de: ulcère de décubitus (trophique) du col (de l'utérus) (N86)
- L89.0 **Stade I ulcère de décubitus et zone de pression**
Note: L'ulcère apparaît comme une zone définie, de rougeur (érythème) persistante, sur une peau légèrement pigmentée, tandis que pour un teint de peau plus foncé, l'ulcère peut apparaître avec des teintes de rouge, bleu ou pourpre, sans perte de peau.
Comprend: Ulcère de décubitus [pression] limité à un érythème [rougeur] uniquement, sans décomposition de la peau
- L89.1 **Stade II ulcère de décubitus [pression]**
Comprend: Ulcère de décubitus [pression] avec:
 - abrasion
 - perte d'épaisseur partielle de la peau comprenant l'épiderme et ou le derme
 - perte de peau SAI
 - phlyctène
- L89.2 **Stade III ulcère de décubitus [pression]**
Note: Ulcère de décubitus [pression] avec perte d'épaisseur complète de la peau comprenant un dommage ou une nécrose des tissus sous-cutanés s'étendant jusqu'au, mais ne traversant pas le fascia sous-jacent.
- L89.3 **Stade IV ulcère de décubitus [pression]**
Note: Ulcère de décubitus [pression] avec nécrose du muscle, de l'os ou des structures de support (p.ex., tendon ou capsule de l'articulation).
- L89.8  **Ulcère de décubitus [pression], non classifiable**
Note: Ulcère de décubitus [pression] avec perte de l'épaisseur complète du tissu dans lequel la base de l'ulcère est recouverte par une escarre et donc, ne peut pas être évalué exactement (stade X).
- L89.9 **Ulcère de décubitus et zone de pression, sans précision**
Comprend: Ulcère de décubitus [pression] sans mention de stade ou de sévérité
Ulcère de décubitus SAI
- L90 **Affections atrophiques de la peau**
- L90.0 **Lichen scléreux et atrophique**
À l'exclusion de: lichen scléreux des organes génitaux externes
 - femme (N90.4)
 - homme (N48.0)
- L90.1 **Anéodermie de Schweninger-Buzzi**

- L90.2 **Anétodermie de Jadassohn-Pellizzari**
- L90.3 **Atrophodermie de Pasini et Pierini**
- L90.4 **Acrodermatite chronique atrophiante**
- L90.5 **Cicatrices et fibrose cutanées**
Comprend: Cicatrice adhérente (peau)
 Cicatrice SAI
 Défiguration due à des cicatrices
À l'exclusion de: cicatrice chéloïde (L91.0)
 cicatrice hypertrophique (L91.0)
- L90.6 **Stries atrophiques**
- L90.8 **Autres affections atrophiques de la peau**
- L90.9 **Affection atrophique de la peau, sans précision**
- L91 **Affections hypertrophiques de la peau**
- L91.0 **Cicatrice hypertrophique**
Comprend: Cicatrice chéloïde
À l'exclusion de: acné chéloïde (L73.0)
 cicatrice SAI (L90.5)
- L91.8 **Autres affections hypertrophiques de la peau**
- L91.9 **Affection hypertrophique de la peau, sans précision**
- L92 **Lésions granulomateuses de la peau et du tissu cellulaire sous-cutané**
À l'exclusion de: granulome actinique (L57.5)
- L92.0 **Granulome annulaire**
Comprend: Granulome annulaire perforant
- L92.1 **Nécrobiose lipoidique, non classée ailleurs**
À l'exclusion de: avec diabète sucré (E10.61 / L99.8*) (E11.61 / L99.8*) (E13.61 / L99.8*) (E14.61 / L99.8*)
- L92.2 **Granulome éosinophile de la peau**
- L92.3 **Granulome cutané et sous-cutané dû à la présence d' un corps étranger**
- L92.8 **Autres lésions granulomateuses de la peau et du tissu cellulaire sous-cutané**
- L92.9 **Lésion granulomateuse de la peau et du tissu cellulaire sous-cutané, sans précision**
- L93 **Lupus érythémateux**
À codifier aussi: Utiliser un code de cause externe supplémentaire (chapitre XX) pour identifier le médicament, si l' affection est d' origine iatrogène.
À l'exclusion de: lupus:
 - érythémateux disséminé (M32 .-)
 - exedens (A18.4)
 - vulgaire (A18.4)
 - sclérodermie (M34 .-)
- L93.0 **Lupus érythémateux discoïde**
Comprend: Lupus érythémateux SAI
- L93.1 **Lupus érythémateux cutané subaigu**
- L93.2 **Autres lupus érythémateux localisés**
Comprend: Lupus
 - érythémateux profond
 - Panniculite
- L94 **Autres affections localisées du tissu conjonctif**
À l'exclusion de: affections disséminées du tissu conjonctif (M30-M36)
- L94.0 **Sclérodermie localisée [morphée]**
Comprend: Sclérodermie circonscrite
- L94.1 **Sclérodermie linéaire**
Comprend: Lésions en coup de sabre
- L94.2 **Calcinose cutanée**
- L94.3 **Sclérodactylie**
- L94.4 **Papules de Gottron**
- L94.5 **Poikilodermie vasculaire atrophiante**
- L94.6 **Aïnhum**
- L94.8 **Autres affections localisées précisées du tissu conjonctif**
- L94.9 **Affection localisée du tissu conjonctif, sans précision**

L95 Vascularite [angéite] limitée à la peau, non classée ailleurs

À l'exclusion de: angéite d' hypersensibilité (M31.0)
 angiome serpiginieux (L81.7)
 granulomatose (avec) (de)
 • polyangéite (M31.3)
 • Wegener (M31.3)
 maladie sérique (T80.6)
 panniculite
 • SAI (M79.3)
 • affectant le cou et le dos (M54.0)
 • lupique (L93.2)
 • récidivante [Weber-Christian] (M35.6)
 périartérite noueuse (M30.0)
 purpura rhumatoïde [Schönlein-Henoch] (D69.0)
 urticaire (L50 .-))
 vascularite rhumatoïde (M05.2)

L95.0 Vascularite livédoïde

Comprend: Atrophie blanche (en plaques)

L95.1 Erythema elevatum diutinum**L95.8 Autres vascularites limitées à la peau****L95.9 Vascularite limitée à la peau, sans précision****L97 Ulcère de membre inférieur, non classé ailleurs**

Comprend: ulcère cutané chronique de jambe et de pied
 À l'exclusion de: gangrène (R02)
 infections:
 • de la peau (L00-L08)
 • spécifiques classées en A00-B99
 ulcère de décubitus [pression] et zone de pression (L89 .-))
 ulcère variqueux (I83.0, I83.2)

L98 Autres affections de la peau et du tissu cellulaire sous-cutané, non classées ailleurs**L98.0 Granulome pyogénique****L98.1 Dermite factice**

Comprend: Excoriation névrotique

L98.2 Dermatose neutrophile fébrile [Sweet]**L98.3 Cellulite à éosinophiles [Wells]****L98.4 Ulcérations chroniques de la peau, non classées ailleurs**

Comprend: Ulcère chronique cutané SAI
 Ulcère cutané SAI
 Ulcère tropical SAI
 Utiliser un code supplémentaire de la catégorie (E10-E14) avec les quatrième et cinquième caractères .68 pour classer tout diabète sucré associé.
 À l'exclusion de: gangrène (R02)
 infections de la peau (L00-L08)
 infections spécifiques classées en A00-B99
 ulcère de décubitus [pression] et zone de pression (L89 .-))
 ulcère du membre inférieur NCA (L97)
 ulcère variqueux (I83.0 , I83.2)

L98.5 Mucinoïse cutanée

Comprend: Mucinoïse en foyer
 Mucinoïse érythémateuse réticulée
 Myxoedématose lichéniforme
 À l'exclusion de: mucinoïse focale orale (K13.7)
 myxoedème (E03.9)

L98.6 Autres lésions infiltrantes de la peau et du tissu cellulaire sous-cutané

À l'exclusion de: hyalinose cutanéomuqueuse (E78.8)

L98.7 Peau et tissu sous-cutané excessifs et superflus

Comprend: Ptose sourcil
 Relâchement ou affaissement de la peau:
 • SAI
 • à la suite d' une perte de poids (chirurgie bariatrique) (diète)
 À l'exclusion de: modification de la peau dues à une exposition chronique aux rayonnements non ionisants (L57 .-))
 peau des paupières excessive ou superflue:
 • acquise (H02.3)
 • congénitale (Q10.3)

L98.8 Autres affections précisées de la peau et du tissu cellulaire sous-cutané**L98.9 Affection de la peau et du tissu cellulaire sous-cutané, sans précision**

L99* **Autres affections de la peau et du tissu cellulaire sous-cutané au cours de maladies classées ailleurs**

L99.0* **Amylose cutanée (E85.-†)**

Comprend: Amylose lichéniforme
Amylose maculaire

L99.8* **Autres affections précisées de la peau et du tissu cellulaire sous-cutané au cours de maladies classées ailleurs**

Comprend: Alopecie syphilitique (A51.3 †)
Dermatose avec diabète sucré (E10-E14 † avec les quatrième et cinquième caractères .61)
Leucodermie syphilitique (A51.3 †, A52.7 †)

Chapitre XIII - Maladies du système ostéo-articulaire, des muscles et du tissu conjonctif (M00-M99)

Note: Les cinquièmes caractères suivants sont associés à l'atteinte de ces sites:

0 Sites multiples

1 Région scapulaire:

clavicule omoplate	}	articulation	{	acromioclaviculaire scapulo-humérale sternoclaviculaire
-----------------------	---	--------------	---	---

2 Partie supérieure du bras:

humérus	}	articulation du coude
---------	---	-----------------------

3 Avant-bras:

cubitus radius	}	articulation du poignet
-------------------	---	-------------------------

4 Main:

carpe doigts métacarpe	}	articulations entre ces os
------------------------------	---	----------------------------

5 Région pelvienne et cuisse:

bassin fémur fesses	}	articulation	{	hanche sacroiliaque
---------------------------	---	--------------	---	------------------------

6 Partie inférieure de la jambe:

péroné tibia	}	articulation du genou
-----------------	---	-----------------------

7 Cheville et pied:

métatarse orteils tarse	}	autres articulations du pied
-------------------------------	---	------------------------------

8 Autres:

colonne vertébrale
côtes
cou
crâne
tête
tronc

9 Sièges non précisés

À l'exclusion de:

- affections dont l'origine se situe dans la période périnatale (P00-P96)
 - lésions de l'articulation temporo-mandibulaire (K07.6)
 - maladies infectieuses et parasitaires (A00-B99)
- complications de la grossesse, de l'accouchement et de la puerpéralité (O00-O99)
lésions traumatiques, empoisonnements et certaines autres conséquences de causes externes (S00-T98)
maladies endocriniennes, nutritionnelles et métaboliques (E00-E90)
malformations congénitales, déformations et anomalies chromosomiques (Q00-Q99)
symptômes, signes et résultats anormaux d'examen clinique et de laboratoire, non classés ailleurs (R00-R99)
syndrome de loge musculaire (T79.6)
tumeurs (C00-D48)

Ce chapitre comprend les groupes suivants:

M00-M03	Arthropathies infectieuses
M00-M25	Arthropathies
M05-M14	Polyarthropathies inflammatoires
M15-M19	Arthroses
M20-M25	Autres affections articulaires

CLASSIFICATION STATISTIQUE INTERNATIONALE DES MALADIES

M30-M36	Affections disséminées du tissu conjonctif
M40-M43	Dorsopathies déformantes
M40-M54	Dorsopathies
M45-M49	Spondylopathies
M50-M54	Autres dorsopathies
M60-M63	Myopathies
M60-M79	Affections des tissus mous
M65-M68	Atteintes des synoviales et des tendons
M70-M79	Autres affections des tissus mous
M80-M85	Anomalies de la densité et de la structure osseuses
M80-M94	Ostéopathies et chondropathies
M86-M90	Autres ostéopathies
M91-M94	Chondropathies
M95-M99	Autres maladies du système ostéo-articulaire, des muscles et du tissu conjonctif

Les catégories de ce chapitre comprenant des astérisques sont les suivantes:

M01*	Arthrites infectieuses directes au cours de maladies infectieuses et parasitaires classées ailleurs
M03*	Arthropathies post-infectieuses et réactionnelles au cours de maladies classées ailleurs
M07*	Arthropathies psoriasiques et entéro-pathiques
M09*	Polyarthrite juvénile au cours de maladies classées ailleurs
M14*	Arthropathies au cours d' autres maladies classées ailleurs
M36*	Atteintes systémiques du tissu conjonctif au cours de maladies classées ailleurs
M49*	Spondylopathies au cours de maladies classées ailleurs
M63*	Atteintes musculaires au cours de maladies classées ailleurs
M68*	Atteintes de la synoviale et du tendon au cours de maladies classées ailleurs
M73*	Affections des tissus mous au cours de maladies classées ailleurs
M82*	Ostéoporose au cours de maladies classées ailleurs
M90*	Ostéopathie au cours de maladies classées ailleurs

Arthropathies (M00-M25)

Comprend: Affections touchant principalement les articulations périphériques (membres)

Arthropathies infectieuses (M00-M03)

Note: Ce groupe comprend les arthropathies dues à des agents microbiens. Une distinction est faite entre les étiologies suivantes:

a) arthrite infectieuse directe, dans laquelle des organismes envahissent le tissu synovial et où un antigène microbien est présent dans l' articulation;

b) arthrite infectieuse indirecte qui peut être de deux types: arthropathie réactionnelle dans laquelle l' infection microbienne générale est identifiée mais sans identification d' organismes ni d' antigènes dans l' articulation, et arthropathie post-infectieuse dans laquelle l' antigène microbien est présent mais la découverte de l' agent microbien est inconstante et la multiplication de celui-ci ne peut être mise en évidence.

M00 **Arthrite pyogène**

À l' exclusion de: infection et réaction inflammatoire dues à une prothèse articulaire interne (T84.5 -)

M00.0 **Arthrite et polyarthrite à staphylocoques**

Note: [Pour connaître le site anatomique indiqué par le 5e caractère, voir Chapitre XIII]

M00.00 **Arthrite et polyarthrite à staphylocoques, sites multiples**

M00.01 **Arthrite et polyarthrite à staphylocoques, région scapulaire**

M00.02 **Arthrite et polyarthrite à staphylocoques, partie supérieure du bras**

M00.03 **Arthrite et polyarthrite à staphylocoques, avant-bras**

M00.04 **Arthrite et polyarthrite à staphylocoques, main**

M00.05 **Arthrite et polyarthrite à staphylocoques, région pelvienne et cuisse**

M00.06 **Arthrite et polyarthrite à staphylocoques, partie inférieure de la jambe**

M00.07 **Arthrite et polyarthrite à staphylocoques, cheville et pied**

M00.08 **Arthrite et polyarthrite à staphylocoques, autre site**

M00.09 **Arthrite et polyarthrite à staphylocoques, siège non précisé**

M00.1 **Arthrite et polyarthrite à pneumocoques**

Note: [Pour connaître le site anatomique indiqué par le 5e caractère, voir Chapitre XIII]

M00.10 **Arthrite et polyarthrite à pneumocoques, sites multiples**

M00.11 **Arthrite et polyarthrite à pneumocoques, région scapulaire**

M00.12 **Arthrite et polyarthrite à pneumocoques, partie supérieure du bras**

M00.13 **Arthrite et polyarthrite à pneumocoques, avant-bras**

M00.14 **Arthrite et polyarthrite à pneumocoques, main**

CLASSIFICATION STATISTIQUE INTERNATIONALE DES MALADIES


- M00.15 Arthrite et polyarthrite à pneumocoques, région pelvienne et cuisse
- M00.16 Arthrite et polyarthrite à pneumocoques, partie inférieure de la jambe
- M00.17 Arthrite et polyarthrite à pneumocoques, cheville et pied
- M00.18 Arthrite et polyarthrite à pneumocoques, autre site
- M00.19 Arthrite et polyarthrite à pneumocoques, siège non précisé
- M00.2 Autre arthrite et polyarthrite à streptocoques**
Note: [Pour connaître le site anatomique indiqué par le 5e caractère, voir Chapitre XIII]
- M00.20 Autre arthrite et polyarthrite à streptocoques, sites multiples
- M00.21 Autre arthrite et polyarthrite à streptocoques, région scapulaire
- M00.22 Autre arthrite et polyarthrite à streptocoques, partie supérieure du bras
- M00.23 Autre arthrite et polyarthrite à streptocoques, avant-bras
- M00.24 Autre arthrite et polyarthrite à streptocoques, main
- M00.25 Autre arthrite et polyarthrite à streptocoques, région pelvienne et cuisse
- M00.26 Autre arthrite et polyarthrite à streptocoques, partie inférieure de la jambe
- M00.27 Autre arthrite et polyarthrite à streptocoques, cheville et pied
- M00.28 Autre arthrite et polyarthrite à streptocoques, autre site
- M00.29 Autre arthrite et polyarthrite à streptocoques, siège non précisé
- M00.8 Arthrite et polyarthrite dues à d' autres bactéries précisées**
Note: [Pour connaître le site anatomique indiqué par le 5e caractère, voir Chapitre XIII]
Utiliser un code supplémentaire (B95-B96) pour identifier l' agent bactérien.
- M00.80 Arthrite et polyarthrite dues à d' autres bactéries précisées, sites multiples
- M00.81 Arthrite et polyarthrite dues à d' autres bactéries précisées, région scapulaire
- M00.82 Arthrite et polyarthrite dues à d' autres bactéries précisées, partie supérieure du bras
- M00.83 Arthrite et polyarthrite dues à d' autres bactéries précisées, avant-bras
- M00.84 Arthrite et polyarthrite dues à d' autres bactéries précisées, main
- M00.85 Arthrite et polyarthrite dues à d' autres bactéries précisées, région pelvienne et cuisse
- M00.86 Arthrite et polyarthrite dues à d' autres bactéries précisées, partie inférieure de la jambe
- M00.87 Arthrite et polyarthrite dues à d' autres bactéries précisées, cheville et pied
- M00.88 Arthrite et polyarthrite dues à d' autres bactéries précisées, autre site
- M00.89 Arthrite et polyarthrite dues à d' autres bactéries précisées, siège non précisé
- M00.9 Arthrite pyogène, sans précision**
Note: [Pour connaître le site anatomique indiqué par le 5e caractère, voir Chapitre XIII]
Comprend: arthrite infectieuse SAI
- M00.90 Arthrite pyogène, sans précision, sites multiples
- M00.91 Arthrite pyogène, sans précision, région scapulaire
- M00.92 Arthrite pyogène, sans précision, partie supérieure du bras
- M00.93 Arthrite pyogène, sans précision, avant-bras
- M00.94 Arthrite pyogène, sans précision, main
- M00.95 Arthrite pyogène, sans précision, région pelvienne et cuisse
- M00.96 Arthrite pyogène, sans précision, partie inférieure de la jambe
- M00.97 Arthrite pyogène, sans précision, cheville et pied
- M00.98 Arthrite pyogène, sans précision, autre site
- M00.99 Arthrite pyogène, sans précision, siège non précisé
- M01* Arthrites infectieuses directes au cours de maladies infectieuses et parasitaires classées ailleurs**
À l' exclusion de: arthropathie de la sarcoïdose (M14.8 *)
arthropathie post-infectieuse et réactionnelle (M03 .-*)
- M01.0* Arthrite méningococcique (A39.8†)**
À l' exclusion de: arthrite postméningococcique (M03.0 *)
- M01.00* Arthrite méningococcique, sites multiples (A39.8†)
- M01.01* Arthrite méningococcique, région scapulaire (A39.8†)
- M01.02* Arthrite méningococcique, partie supérieure du bras (A39.8†)

CLASSIFICATION STATISTIQUE INTERNATIONALE DES MALADIES

M01.03*	Arthrite méningococcique, avant-bras (A39.8†)
M01.04*	Arthrite méningococcique, main (A39.8†)
M01.05*	Arthrite méningococcique, région pelvienne et cuisse (A39.8†)
M01.06*	Arthrite méningococcique, partie inférieure de la jambe (A39.8†)
M01.07*	Arthrite méningococcique, cheville et pied (A39.8†)
M01.08*	Arthrite méningococcique, autre site (A39.8†)
M01.09*	Arthrite méningococcique, siège non précisé (A39.8†)
M01.1*	Arthrite tuberculeuse (A18.0†)
	À l' exclusion de: de la colonne vertébrale (M49.0 *)
M01.10*	Arthrite tuberculeuse, sites multiples (A18.0†)
M01.11*	Arthrite tuberculeuse, région scapulaire (A18.0†)
M01.12*	Arthrite tuberculeuse, partie supérieure du bras (A18.0†)
M01.13*	Arthrite tuberculeuse, avant-bras (A18.0†)
M01.14*	Arthrite tuberculeuse, main (A18.0†)
M01.15*	Arthrite tuberculeuse, région pelvienne et cuisse (A18.0†)
M01.16*	Arthrite tuberculeuse, partie inférieure de la jambe (A18.0†)
M01.17*	Arthrite tuberculeuse, cheville et pied (A18.0†)
M01.18*	Arthrite tuberculeuse, autre site (A18.0†)
M01.19*	Arthrite tuberculeuse, siège non précisé (A18.0†)
M01.2*	Arthrite au cours de la maladie de Lyme (A69.2†)
M01.20*	Arthrite au cours de la maladie de Lyme, sites multiples (A69.2†)
M01.21*	Arthrite au cours de la maladie de Lyme, région scapulaire (A69.2†)
M01.22*	Arthrite au cours de la maladie de Lyme, partie supérieure du bras (A69.2†)
M01.23*	Arthrite au cours de la maladie de Lyme, avant-bras (A69.2†)
M01.24*	Arthrite au cours de la maladie de Lyme, main (A69.2†)
M01.25*	Arthrite au cours de la maladie de Lyme, région pelvienne et cuisse (A69.2†)
M01.26*	Arthrite au cours de la maladie de Lyme, partie inférieure de la jambe (A69.2†)
M01.27*	Arthrite au cours de la maladie de Lyme, cheville et pied (A69.2†)
M01.28*	Arthrite au cours de la maladie de Lyme, autre site (A69.2†)
M01.29*	Arthrite au cours de la maladie de Lyme, siège non précisé (A69.2†)
M01.3*	Arthrite au cours d' autres maladies bactériennes classées ailleurs
	Comprend: arthrite au cours de:
	• fièvre typhoïde ou paratyphoïde (A01.-†)
	• gonococcique (A54.4†)
	• infection localisée à Salmonella (A02.2†)
	• lèpre [maladie de Hansen] (A30.-†)
M01.30*	Arthrite au cours d' autres maladies bactériennes classées ailleurs, sites multiples
M01.31*	Arthrite au cours d' autres maladies bactériennes classées ailleurs, région scapulaire
M01.32*	Arthrite au cours d' autres maladies bactériennes classées ailleurs, partie supérieure du bras
M01.33*	Arthrite au cours d' autres maladies bactériennes classées ailleurs, avant-bras
M01.34*	Arthrite au cours d' autres maladies bactériennes classées ailleurs, main
M01.35*	Arthrite au cours d' autres maladies bactériennes classées ailleurs, région pelvienne et cuisse
M01.36*	Arthrite au cours d' autres maladies bactériennes classées ailleurs, partie inférieure de la jambe
M01.37*	Arthrite au cours d' autres maladies bactériennes classées ailleurs, cheville et pied
M01.38*	Arthrite au cours d' autres maladies bactériennes classées ailleurs, autre site
M01.39*	Arthrite au cours d' autres maladies bactériennes classées ailleurs, siège non précisé
M01.4*	Arthrite rubéoleuse (B06.8†)
M01.40*	Arthrite rubéoleuse, sites multiples (B06.8†)
M01.41*	Arthrite rubéoleuse, région scapulaire (B06.8†)
M01.42*	Arthrite rubéoleuse, partie supérieure du bras (B06.8†)
M01.43*	Arthrite rubéoleuse, avant-bras (B06.8†)

CLASSIFICATION STATISTIQUE INTERNATIONALE DES MALADIES

M01.44*	Arthrite rubéoleuse, main (B06.8†)
M01.45*	Arthrite rubéoleuse, région pelvienne et cuisse (B06.8†)
M01.46*	Arthrite rubéoleuse, partie inférieure de la jambe (B06.8†)
M01.47*	Arthrite rubéoleuse, cheville et pied (B06.8†)
M01.48*	Arthrite rubéoleuse, autre site (B06.8†)
M01.49*	Arthrite rubéoleuse, siège non précisé (B06.8†)
M01.5*	Arthrite au cours d' autres maladies virales classées ailleurs
<i>Comprend:</i>	arthrite au cours de <ul style="list-style-type: none">• fièvre due au virus O' nyong-nyong (A92.1†)• oreillons (B26.8†)
M01.50*	Arthrite au cours d' autres maladies virales classées ailleurs, sites multiples
M01.51*	Arthrite au cours d' autres maladies virales classées ailleurs, région scapulaire
M01.52*	Arthrite au cours d' autres maladies virales classées ailleurs, partie supérieure du bras
M01.53*	Arthrite au cours d' autres maladies virales classées ailleurs, avant-bras
M01.54*	Arthrite au cours d' autres maladies virales classées ailleurs, main
M01.55*	Arthrite au cours d' autres maladies virales classées ailleurs, région pelvienne et cuisse
M01.56*	Arthrite au cours d' autres maladies virales classées ailleurs, partie inférieure de la jambe
M01.57*	Arthrite au cours d' autres maladies virales classées ailleurs, cheville et pied
M01.58*	Arthrite au cours d' autres maladies virales classées ailleurs, autre site
M01.59*	Arthrite au cours d' autres maladies virales classées ailleurs, siège non précisé
M01.6*	Arthrite au cours de mycoses (B35 - B49†)
M01.60*	Arthrite au cours de mycoses, sites multiples (B35 - B49†)
M01.61*	Arthrite au cours de mycoses, région scapulaire (B35 - B49†)
M01.62*	Arthrite au cours de mycoses, partie supérieure du bras (B35 - B49†)
M01.63*	Arthrite au cours de mycoses, avant-bras (B35 - B49†)
M01.64*	Arthrite au cours de mycoses, main (B35 - B49†)
M01.65*	Arthrite au cours de mycoses, région pelvienne et cuisse (B35 - B49†)
M01.66*	Arthrite au cours de mycoses, partie inférieure de la jambe (B35 - B49†)
M01.67*	Arthrite au cours de mycoses, cheville et pied (B35 - B49†)
M01.68*	Arthrite au cours de mycoses, autre site (B35 - B49†)
M01.69*	Arthrite au cours de mycoses, siège non précisé (B35 - B49†)
M01.8*	Arthrite au cours d' autres maladies infectieuses et parasitaires classées ailleurs
M01.80*	Arthrite au cours d' autres maladies infectieuses et parasitaires classées ailleurs, sites multiples
M01.81*	Arthrite au cours d' autres maladies infectieuses et parasitaires classées ailleurs, région scapulaire
M01.82*	Arthrite au cours d' autres maladies infectieuses et parasitaires classées ailleurs, partie supérieure du bras
M01.83*	Arthrite au cours d' autres maladies infectieuses et parasitaires classées ailleurs, avant-bras
M01.84*	Arthrite au cours d' autres maladies infectieuses et parasitaires classées ailleurs, main
M01.85*	Arthrite au cours d' autres maladies infectieuses et parasitaires classées ailleurs, région pelvienne et cuisse
M01.86*	Arthrite au cours d' autres maladies infectieuses et parasitaires classées ailleurs, partie inférieure de la jambe
M01.87*	Arthrite au cours d' autres maladies infectieuses et parasitaires classées ailleurs, cheville et pied
M01.88*	Arthrite au cours d' autres maladies infectieuses et parasitaires classées ailleurs, autre site
M01.89*	Arthrite au cours d' autres maladies infectieuses et parasitaires classées ailleurs, siège non précisé
M02	Arthropathies réactionnelles
<i>À l' exclusion de:</i>	maladie de Behcet (M35.2) rhumatisme articulaire aigu (I00)
M02.0	Arthropathie après dérivation intestinale
<i>Note:</i>	[Pour connaître le site anatomique indiqué par le 5e caractère, voir Chapitre XIII]
M02.00	Arthropathie après dérivation intestinale, sites multiples
M02.01	Arthropathie après dérivation intestinale, région scapulaire
M02.02	Arthropathie après dérivation intestinale, partie supérieure du bras
M02.03	Arthropathie après dérivation intestinale, avant-bras

M02.04	Arthropathie après dérivation intestinale, main
M02.05	Arthropathie après dérivation intestinale, région pelvienne et cuisse
M02.06	Arthropathie après dérivation intestinale, partie inférieure de la jambe
M02.07	Arthropathie après dérivation intestinale, cheville et pied
M02.08	Arthropathie après dérivation intestinale, autre site
M02.09	Arthropathie après dérivation intestinale, siège non précisé
M02.1	Arthropathie post-dysentérique
	<i>Note:</i> [Pour connaître le site anatomique indiqué par le 5e caractère, voir Chapitre XIII]
M02.10	Arthropathie post-dysentérique, sites multiples
M02.11	Arthropathie post-dysentérique, région scapulaire
M02.12	Arthropathie post-dysentérique, partie supérieure du bras
M02.13	Arthropathie post-dysentérique, avant-bras
M02.14	Arthropathie post-dysentérique, main
M02.15	Arthropathie post-dysentérique, région pelvienne et cuisse
M02.16	Arthropathie post-dysentérique, partie inférieure de la jambe
M02.17	Arthropathie post-dysentérique, cheville et pied
M02.18	Arthropathie post-dysentérique, autre site
M02.19	Arthropathie post-dysentérique, siège non précisé
M02.2	Arthropathie post-vaccinale
	<i>Note:</i> [Pour connaître le site anatomique indiqué par le 5e caractère, voir Chapitre XIII]
M02.20	Arthropathie post-vaccinale, sites multiples
M02.21	Arthropathie post-vaccinale, région scapulaire
M02.22	Arthropathie post-vaccinale, partie supérieure du bras
M02.23	Arthropathie post-vaccinale, avant-bras
M02.24	Arthropathie post-vaccinale, main
M02.25	Arthropathie post-vaccinale, région pelvienne et cuisse
M02.26	Arthropathie post-vaccinale, partie inférieure de la jambe
M02.27	Arthropathie post-vaccinale, cheville et pied
M02.28	Arthropathie post-vaccinale, autre site
M02.29	Arthropathie post-vaccinale, siège non précisé
M02.3	Syndrome de Reiter
	<i>Note:</i> [Pour connaître le site anatomique indiqué par le 5e caractère, voir Chapitre XIII]
M02.30	Syndrome oculo-uréthro-synovial [Fiessinger-Leroy-Reiter], sites multiples
M02.31	Syndrome oculo-uréthro-synovial [Fiessinger-Leroy-Reiter], région scapulaire
M02.32	Syndrome oculo-uréthro-synovial [Fiessinger-Leroy-Reiter], partie supérieure du bras
M02.33	Syndrome oculo-uréthro-synovial [Fiessinger-Leroy-Reiter], avant-bras
M02.34	Syndrome oculo-uréthro-synovial [Fiessinger-Leroy-Reiter], main
M02.35	Syndrome oculo-uréthro-synovial [Fiessinger-Leroy-Reiter], région pelvienne et cuisse
M02.36	Syndrome oculo-uréthro-synovial [Fiessinger-Leroy-Reiter], partie inférieure de la jambe
M02.37	Syndrome oculo-uréthro-synovial [Fiessinger-Leroy-Reiter], cheville et pied
M02.38	Syndrome oculo-uréthro-synovial [Fiessinger-Leroy-Reiter], autre site
M02.39	Syndrome oculo-uréthro-synovial [Fiessinger-Leroy-Reiter], siège non précisé
M02.4 	Arthrite réactionnelle poststreptococcique [ARPS]
M02.8	Autres arthropathies réactionnelles
	<i>Note:</i> [Pour connaître le site anatomique indiqué par le 5e caractère, voir Chapitre XIII]
M02.80	Autres arthropathies réactionnelles, sites multiples
M02.81	Autres arthropathies réactionnelles, région scapulaire
M02.82	Autres arthropathies réactionnelles, partie supérieure du bras
M02.83	Autres arthropathies réactionnelles, avant-bras
M02.84	Autres arthropathies réactionnelles, main

CLASSIFICATION STATISTIQUE INTERNATIONALE DES MALADIES

- M02.85 **Autres arthropathies réactionnelles, région pelvienne et cuisse**
- M02.86 **Autres arthropathies réactionnelles, partie inférieure de la jambe**
- M02.87 **Autres arthropathies réactionnelles, cheville et pied**
- M02.88 **Autres arthropathies réactionnelles, autre site**
- M02.89 **Autres arthropathies réactionnelles, siège non précisé**
- M02.9 Arthropathie réactionnelle, sans précision**
Note: [Pour connaître le site anatomique indiqué par le 5e caractère, voir Chapitre XIII]
- M02.90 **Arthropathie réactionnelle, sans précision, sites multiples**
- M02.91 **Arthropathie réactionnelle, sans précision, région scapulaire**
- M02.92 **Arthropathie réactionnelle, sans précision, partie supérieure du bras**
- M02.93 **Arthropathie réactionnelle, sans précision, avant-bras**
- M02.94 **Arthropathie réactionnelle, sans précision, main**
- M02.95 **Arthropathie réactionnelle, sans précision, région pelvienne et cuisse**
- M02.96 **Arthropathie réactionnelle, sans précision, partie inférieure de la jambe**
- M02.97 **Arthropathie réactionnelle, sans précision, cheville et pied**
- M02.98 **Arthropathie réactionnelle, sans précision, autre site**
- M02.99 **Arthropathie réactionnelle, sans précision, siège non précisé**
- M03* Arthropathies post-infectieuses et réactionnelles au cours de maladies classées ailleurs**
À l'exclusion de: arthrites infectieuses directes au cours de maladies infectieuses et parasitaires classées ailleurs (M01 ..*)
- M03.0* Arthrite postméningococcique (A39.8†)**
Note: [Pour connaître le site anatomique indiqué par le 5e caractère, voir Chapitre XIII]
À l'exclusion de: arthrite méningococcique (M01.0*)
- M03.00* **Arthrite postméningococcique, sites multiples (A39.8†)**
- M03.01* **Arthrite postméningococcique, région scapulaire (A39.8†)**
- M03.02* **Arthrite postméningococcique, partie supérieure du bras (A39.8†)**
- M03.03* **Arthrite postméningococcique, avant-bras (A39.8†)**
- M03.04* **Arthrite postméningococcique, main (A39.8†)**
- M03.05* **Arthrite postméningococcique, région pelvienne et cuisse (A39.8†)**
- M03.06* **Arthrite postméningococcique, partie inférieure de la jambe (A39.8†)**
- M03.07* **Arthrite postméningococcique, cheville et pied (A39.8†)**
- M03.08* **Arthrite postméningococcique, autre site (A39.8†)**
- M03.09* **Arthrite postméningococcique, siège non précisé (A39.8†)**
- M03.1* Arthropathie syphilitique post-infectieuse**
Note: [Pour connaître le site anatomique indiqué par le 5e caractère, voir Chapitre XIII]
Comprend: maladie de Clutton (A50.5†)
À l'exclusion de: arthropathie tabétique ou de Charcot (M14.6*)
- M03.10* **Arthropathie syphilitique post-infectieuse, sites multiples**
- M03.11* **Arthropathie syphilitique post-infectieuse, région scapulaire**
- M03.12* **Arthropathie syphilitique post-infectieuse, partie supérieure du bras**
- M03.13* **Arthropathie syphilitique post-infectieuse, avant-bras**
- M03.14* **Arthropathie syphilitique post-infectieuse, main**
- M03.15* **Arthropathie syphilitique post-infectieuse, région pelvienne et cuisse**
- M03.16* **Arthropathie syphilitique post-infectieuse, partie inférieure de la jambe**
- M03.17* **Arthropathie syphilitique post-infectieuse, cheville et pied**
- M03.18* **Arthropathie syphilitique post-infectieuse, autre site**
- M03.19* **Arthropathie syphilitique post-infectieuse, siège non précisé**
- M03.2* Autres arthropathies post-infectieuses au cours de maladies classées ailleurs**
Note: [Pour connaître le site anatomique indiqué par le 5e caractère, voir Chapitre XIII]
Comprend: arthropathie post-infectieuse au cours de
 - entérite à *Yersinia enterocolitica* (A04.6†)
 - hépatite virale (B15-B19†)*À l'exclusion de:* arthropathies virales (M01.4 - M01.5*)
- M03.20* **Autres arthropathies post-infectieuses au cours de maladies classées ailleurs, sites multiples**

- M03.21* **Autres arthropathies post-infectieuses au cours de maladies classées ailleurs, région scapulaire**
- M03.22* **Autres arthropathies post-infectieuses au cours de maladies classées ailleurs, partie supérieure du bras**
- M03.23* **Autres arthropathies post-infectieuses au cours de maladies classées ailleurs, avant-bras**
- M03.24* **Autres arthropathies post-infectieuses au cours de maladies classées ailleurs, main**
- M03.25* **Autres arthropathies post-infectieuses au cours de maladies classées ailleurs, région pelvienne et cuisse**
- M03.26* **Autres arthropathies post-infectieuses au cours de maladies classées ailleurs, partie inférieure de la jambe**
- M03.27* **Autres arthropathies post-infectieuses au cours de maladies classées ailleurs, cheville et pied**
- M03.28* **Autres arthropathies post-infectieuses au cours de maladies classées ailleurs, autre site**
- M03.29* **Autres arthropathies post-infectieuses au cours de maladies classées ailleurs, siège non précisé**
- M03.6* Arthropathie réactionnelle au cours d' autres maladies classées ailleurs**
Note: [Pour connaître le site anatomique indiqué par le 5e caractère, voir Chapitre XIII]
Comprend: arthropathie au cours d' endocardite infectieuse (I33.0†)
- M03.60* **Arthropathie réactionnelle au cours d' autres maladies classées ailleurs, sites multiples**
- M03.61* **Arthropathie réactionnelle au cours d' autres maladies classées ailleurs, région scapulaire**
- M03.62* **Arthropathie réactionnelle au cours d' autres maladies classées ailleurs, partie supérieure du bras**
- M03.63* **Arthropathie réactionnelle au cours d' autres maladies classées ailleurs, avant-bras**
- M03.64* **Arthropathie réactionnelle au cours d' autres maladies classées ailleurs, main**
- M03.65* **Arthropathie réactionnelle au cours d' autres maladies classées ailleurs, région pelvienne et cuisse**
- M03.66* **Arthropathie réactionnelle au cours d' autres maladies classées ailleurs, partie inférieure de la jambe**
- M03.67* **Arthropathie réactionnelle au cours d' autres maladies classées ailleurs, cheville et pied**
- M03.68* **Arthropathie réactionnelle au cours d' autres maladies classées ailleurs, autre site**
- M03.69* **Arthropathie réactionnelle au cours d' autres maladies classées ailleurs, siège non précisé**

Polyarthropathies inflammatoires (M05-M14)

- M05 Polyarthrite rhumatoïde séropositive**
À l' exclusion de: arthrite rhumatoïde (de)
 • atteinte vertébrale (M45)
 • juvénile (M08 .-)
 rhumatisme articulaire aigu (I00)
- M05.0 **Syndrome de Felty**
Comprend: Polyarthrite rhumatoïde avec adéno-splénomégalie et leucopénie
- M05.1† **Maladie pulmonaire rhumatoïde (J99.0*)**
- M05.2 **Vascularite rhumatoïde**
- M05.3† **Polyarthrite rhumatoïde avec atteinte d' autres organes et systèmes**
Comprend: Cardite (I52.8 *)
 Endocardite (I39 -*)
 Myocardite (I41.8 *)
 Myopathie (G73.7 *)
 Mononévrite (G59.8 *)
 Péricardite (I32.8 *)
 Polynévrite (G63.6 *) } rhumatoïde
- M05.8 **Autre polyarthrite rhumatoïde séropositive**
Comprend: Autre polyarthrite rhumatoïde avec facteur rhumatismal
- M05.9 **Polyarthrite rhumatoïde séropositive, siège non précisé**
Comprend: Polyarthrite rhumatoïde avec facteur rhumatismal SAI
- M06 Autre polyarthrite rhumatoïde**
- M06.0 **Polyarthrite rhumatoïde séronégative**
Comprend: Polyarthrite rhumatoïde sans facteur rhumatismal
- M06.1 **Maladie de Still survenant chez l' adulte**
À l' exclusion de: maladie de Still SAI (M08.2)
- M06.2 **Bursite rhumatoïde**
- M06.3 **Nodule rhumatoïde**
- M06.4 **Polyarthropathie inflammatoire**
À l' exclusion de: polyarthrite SAI (M13.0)
- M06.8 **Autre polyarthrite rhumatoïde précisée**

M06.9	Polyarthrite rhumatoïde, sans précision
M07*	Arthropathies psoriasiques et entéropathiques
	À l'exclusion de: arthropathies psoriasiques et entéropathiques juvéniles (M09 .-*)
M07.0*	Arthropathie psoriasique interphalangienne distale (L40.5†)
M07.1*	Arthrite mutilante (L40.5†)
M07.2*	Spondylite psoriasique (L40.5†)
M07.3*	Autres arthropathies psoriasiques (L40.5†)
M07.4*	Arthropathie au cours de la maladie de Crohn (entérite régionale) (K50.-†)
M07.5*	Arthropathie au cours de colite ulcéreuse (K51.-†)
M07.6*	Autres arthropathies entéropathiques
M08	Polyarthrite juvénile
	Comprend: polyarthrite chez l'enfant, commençant avant 16 ans et durant plus de 3 mois
	À l'exclusion de: dermatomyosite juvénile (M33.0) syndrome de Felty (M05.0)
M08.0	Polyarthrite rhumatoïde juvénile
	Comprend: Polyarthrite rhumatoïde juvénile avec ou sans facteur rhumatismal
M08.1	Spondylarthrite ankylosante juvénile
	À l'exclusion de: spondylarthrite ankylosante de l'adulte (M45)
M08.2	Polyarthrite juvénile avec début systémique
	Comprend: Maladie de Still SAI
	À l'exclusion de: maladie de Still survenant chez l'adulte (M06.1)
M08.3	Polyarthrite juvénile (séronégative)
	Comprend: Polyarthrite juvénile chronique
M08.4	Polyarthrite pauci-articulaire juvénile
M08.8	Autre polyarthrite juvénile
M08.9	Polyarthrite juvénile, siège non précisé
M09*	Polyarthrite juvénile au cours de maladies classées ailleurs
	À l'exclusion de: arthropathie au cours de la maladie de Whipple (M14.8 *)
M09.0*	Arthrite juvénile au cours de psoriasis (L40.5†)
M09.1*	Arthrite juvénile au cours de la maladie de Crohn (entérite régionale) (K50.-†)
M09.2*	Arthrite juvénile au cours de colite ulcéreuse (K51.-†)
M09.8*	Polyarthrite juvénile au cours d'autres maladies classées ailleurs
M10	Goutte
M10.0	Goutte idiopathique
	Note: [Pour connaître le site anatomique indiqué par le 5e caractère, voir Chapitre XIII]
	Comprend: bursite goutteuse goutte primitive goutte tophacée du coeur (I43.8 *)
M10.00	Goutte idiopathique, sites multiples
M10.01	Goutte idiopathique, région scapulaire
M10.02	Goutte idiopathique, partie supérieure du bras
M10.03	Goutte idiopathique, avant-bras
M10.04	Goutte idiopathique, main
M10.05	Goutte idiopathique, région pelvienne et cuisse
M10.06	Goutte idiopathique, partie inférieure de la jambe
M10.07	Goutte idiopathique, cheville et pied
M10.08	Goutte idiopathique, autre site
M10.09	Goutte idiopathique, siège non précisé
M10.1	Goutte saturnine
	Note: [Pour connaître le site anatomique indiqué par le 5e caractère, voir Chapitre XIII]
M10.10	Goutte saturnine, sites multiples
M10.11	Goutte saturnine, région scapulaire
M10.12	Goutte saturnine, partie supérieure du bras

CLASSIFICATION STATISTIQUE INTERNATIONALE DES MALADIES

- M10.13 **Goutte saturnine, avant-bras**
- M10.14 **Goutte saturnine, main**
- M10.15 **Goutte saturnine, région pelvienne et cuisse**
- M10.16 **Goutte saturnine, partie inférieure de la jambe**
- M10.17 **Goutte saturnine, cheville et pied**
- M10.18 **Goutte saturnine, autre site**
- M10.19 **Goutte saturnine, siège non précisé**
- M10.2 Goutte médicamenteuse**
Note: [Pour connaître le site anatomique indiqué par le 5e caractère, voir Chapitre XIII]
Utiliser un code supplémentaire de cause externe (ChapitreXX) pour identifier le médicament.
- M10.20 **Goutte médicamenteuse, sites multiples**
- M10.21 **Goutte médicamenteuse, région scapulaire**
- M10.22 **Goutte médicamenteuse, partie supérieure du bras**
- M10.23 **Goutte médicamenteuse, avant-bras**
- M10.24 **Goutte médicamenteuse, main**
- M10.25 **Goutte médicamenteuse, région pelvienne et cuisse**
- M10.26 **Goutte médicamenteuse, partie inférieure de la jambe**
- M10.27 **Goutte médicamenteuse, cheville et pied**
- M10.28 **Goutte médicamenteuse, autre site**
- M10.29 **Goutte médicamenteuse, siège non précisé**
- M10.3 Goutte due à une altération de la fonction rénale**
Note: [Pour connaître le site anatomique indiqué par le 5e caractère, voir Chapitre XIII]
Utiliser un code supplémentaire, pour identifier l' altération de la fonction rénale (N17-N19)
- M10.30 **Goutte due à une altération de la fonction rénale, sites multiples**
- M10.31 **Goutte due à une altération de la fonction rénale, région scapulaire**
- M10.32 **Goutte due à une altération de la fonction rénale, partie supérieure du bras**
- M10.33 **Goutte due à une altération de la fonction rénale, avant-bras**
- M10.34 **Goutte due à une altération de la fonction rénale, main**
- M10.35 **Goutte due à une altération de la fonction rénale, région pelvienne et cuisse**
- M10.36 **Goutte due à une altération de la fonction rénale, partie inférieure de la jambe**
- M10.37 **Goutte due à une altération de la fonction rénale, cheville et pied**
- M10.38 **Goutte due à une altération de la fonction rénale, autre site**
- M10.39 **Goutte due à une altération de la fonction rénale, siège non précisé**
- M10.4 Autre goutte secondaire**
Note: [Pour connaître le site anatomique indiqué par le 5e caractère, voir Chapitre XIII]
- M10.40 **Autre goutte secondaire, sites multiples**
- M10.41 **Autre goutte secondaire, région scapulaire**
- M10.42 **Autre goutte secondaire, partie supérieure du bras**
- M10.43 **Autre goutte secondaire, avant-bras**
- M10.44 **Autre goutte secondaire, main**
- M10.45 **Autre goutte secondaire, région pelvienne et cuisse**
- M10.46 **Autre goutte secondaire, partie inférieure de la jambe**
- M10.47 **Autre goutte secondaire, cheville et pied**
- M10.48 **Autre goutte secondaire, autre site**
- M10.49 **Autre goutte secondaire, siège non précisé**
- M10.9 Goutte, sans précision**
Note: [Pour connaître le site anatomique indiqué par le 5e caractère, voir Chapitre XIII]
- M10.90 **Goutte, sans précision, sites multiples**
- M10.91 **Goutte, sans précision, région scapulaire**
- M10.92 **Goutte, sans précision, partie supérieure du bras**
- M10.93 **Goutte, sans précision, avant-bras**

- M10.94 Goutte, sans précision, main
- M10.95 Goutte, sans précision, région pelvienne et cuisse
- M10.96 Goutte, sans précision, partie inférieure de la jambe
- M10.97 Goutte, sans précision, cheville et pied
- M10.98 Goutte, sans précision, autre site
- M10.99 Goutte, sans précision, siège non précisé
- M11 Autres arthropathies dues à des microcristaux**
- M11.0 Maladie par dépôt d' hydroxyapatite**
Note: [Pour connaître le site anatomique indiqué par le 5e caractère, voir Chapitre XIII]
- M11.00 Maladie par dépôt d' hydroxyapatite, sites multiples
- M11.01 Maladie par dépôt d' hydroxyapatite, région scapulaire
- M11.02 Maladie par dépôt d' hydroxyapatite, partie supérieure du bras
- M11.03 Maladie par dépôt d' hydroxyapatite, avant-bras
- M11.04 Maladie par dépôt d' hydroxyapatite, main
- M11.05 Maladie par dépôt d' hydroxyapatite, région pelvienne et cuisse
- M11.06 Maladie par dépôt d' hydroxyapatite, partie inférieure de la jambe
- M11.07 Maladie par dépôt d' hydroxyapatite, cheville et pied
- M11.08 Maladie par dépôt d' hydroxyapatite, autre site
- M11.09 Maladie par dépôt d' hydroxyapatite, siège non précisé
- M11.1 Chondrocalcinose familiale**
Note: [Pour connaître le site anatomique indiqué par le 5e caractère, voir Chapitre XIII]
- M11.10 Chondrocalcinose familiale, sites multiples
- M11.11 Chondrocalcinose familiale, région scapulaire
- M11.12 Chondrocalcinose familiale, partie supérieure du bras
- M11.13 Chondrocalcinose familiale, avant-bras
- M11.14 Chondrocalcinose familiale, main
- M11.15 Chondrocalcinose familiale, région pelvienne et cuisse
- M11.16 Chondrocalcinose familiale, partie inférieure de la jambe
- M11.17 Chondrocalcinose familiale, cheville et pied
- M11.18 Chondrocalcinose familiale, autre site
- M11.19 Chondrocalcinose familiale, siège non précisé
- M11.2 Autre chondrocalcinose**
Note: [Pour connaître le site anatomique indiqué par le 5e caractère, voir Chapitre XIII]
Comprend: chondrocalcinose SAI
- M11.20 Autre chondrocalcinose, sites multiples
- M11.21 Autre chondrocalcinose, région scapulaire
- M11.22 Autre chondrocalcinose, partie supérieure du bras
- M11.23 Autre chondrocalcinose, avant-bras
- M11.24 Autre chondrocalcinose, main
- M11.25 Autre chondrocalcinose, région pelvienne et cuisse
- M11.26 Autre chondrocalcinose, partie inférieure de la jambe
- M11.27 Autre chondrocalcinose, cheville et pied
- M11.28 Autre chondrocalcinose, autre site
- M11.29 Autre chondrocalcinose, siège non précisé
- M11.8 Autres arthropathies dues à des microcristaux précisés**
Note: [Pour connaître le site anatomique indiqué par le 5e caractère, voir Chapitre XIII]
- M11.80 Autres arthropathies dues à des microcristaux précisés, sites multiples
- M11.81 Autres arthropathies dues à des microcristaux précisés, région scapulaire
- M11.82 Autres arthropathies dues à des microcristaux précisés, partie supérieure du bras
- M11.83 Autres arthropathies dues à des microcristaux précisés, avant-bras

- M11.84 **Autres arthropathies dues à des microcristaux précisés, main**
- M11.85 **Autres arthropathies dues à des microcristaux précisés, région pelvienne et cuisse**
- M11.86 **Autres arthropathies dues à des microcristaux précisés, partie inférieure de la jambe**
- M11.87 **Autres arthropathies dues à des microcristaux précisés, cheville et pied**
- M11.88 **Autres arthropathies dues à des microcristaux précisés, autre site**
- M11.89 **Autres arthropathies dues à des microcristaux précisés, siège non précisé**
- M11.9 Arthropathie due à des microcristaux, sans précision**
Note: [Pour connaître le site anatomique indiqué par le 5e caractère, voir Chapitre XIII]
- M11.90 **Arthropathie due à des microcristaux, sans précision, sites multiples**
- M11.91 **Arthropathie due à des microcristaux, sans précision, région scapulaire**
- M11.92 **Arthropathie due à des microcristaux, sans précision, partie supérieure du bras**
- M11.93 **Arthropathie due à des microcristaux, sans précision, avant-bras**
- M11.94 **Arthropathie due à des microcristaux, sans précision, main**
- M11.95 **Arthropathie due à des microcristaux, sans précision, région pelvienne et cuisse**
- M11.96 **Arthropathie due à des microcristaux, sans précision, partie inférieure de la jambe**
- M11.97 **Arthropathie due à des microcristaux, sans précision, cheville et pied**
- M11.98 **Arthropathie due à des microcristaux, sans précision, autre site**
- M11.99 **Arthropathie due à des microcristaux, sans précision, siège non précisé**
- M12 Autres arthropathies spécifiques**
À l'exclusion de: arthropathie crico-aryténoïdienne (J38.7)
 arthropathie SAI (M13.9)
 arthrose (M15-M19)
- M12.0 Arthropathie chronique post-rhumatismale [Jaccoud]**
Note: [Pour connaître le site anatomique indiqué par le 5e caractère, voir Chapitre XIII]
- M12.00 **Arthropathie chronique post-rhumatismale [Jaccoud], sites multiples**
- M12.01 **Arthropathie chronique post-rhumatismale [Jaccoud], région scapulaire**
- M12.02 **Arthropathie chronique post-rhumatismale [Jaccoud], partie supérieure du bras**
- M12.03 **Arthropathie chronique post-rhumatismale [Jaccoud], avant-bras**
- M12.04 **Arthropathie chronique post-rhumatismale [Jaccoud], main**
- M12.05 **Arthropathie chronique post-rhumatismale [Jaccoud], région pelvienne et cuisse**
- M12.06 **Arthropathie chronique post-rhumatismale [Jaccoud], partie inférieure de la jambe**
- M12.07 **Arthropathie chronique post-rhumatismale [Jaccoud], cheville et pied**
- M12.08 **Arthropathie chronique post-rhumatismale [Jaccoud], autre site**
- M12.09 **Arthropathie chronique post-rhumatismale [Jaccoud], siège multiple**
- M12.1 Maladie de Kaschin-Beck**
Note: [Pour connaître le site anatomique indiqué par le 5e caractère, voir Chapitre XIII]
- M12.10 **Maladie de Kaschin-Beck, sites multiples**
- M12.11 **Maladie de Kaschin-Beck, région scapulaire**
- M12.12 **Maladie de Kaschin-Beck, partie supérieure du bras**
- M12.13 **Maladie de Kaschin-Beck, avant-bras**
- M12.14 **Maladie de Kaschin-Beck, main**
- M12.15 **Maladie de Kaschin-Beck, région pelvienne et cuisse**
- M12.16 **Maladie de Kaschin-Beck, partie inférieure de la jambe**
- M12.17 **Maladie de Kaschin-Beck, cheville et pied**
- M12.18 **Maladie de Kaschin-Beck, autre site**
- M12.19 **Maladie de Kaschin-Beck, siège non précisé**
- M12.2 Synovite villonodulaire (pigmentaire)**
Note: [Pour connaître le site anatomique indiqué par le 5e caractère, voir Chapitre XIII]
- M12.20 **Synovite villonodulaire (pigmentaire), sites multiples**
- M12.21 **Synovite villonodulaire (pigmentaire), région scapulaire**
- M12.22 **Synovite villonodulaire (pigmentaire), partie supérieure du bras**

M12.23	Synovite villonodulaire (pigmentaire), avant-bras
M12.24	Synovite villonodulaire (pigmentaire), main
M12.25	Synovite villonodulaire (pigmentaire), région pelvienne et cuisse
M12.26	Synovite villonodulaire (pigmentaire), partie inférieure de la jambe
M12.27	Synovite villonodulaire (pigmentaire), cheville et pied
M12.28	Synovite villonodulaire (pigmentaire), autre site
M12.29	Synovite villonodulaire (pigmentaire), siège non précisé
M12.3	Rhumatisme palindromique
	<i>Note:</i> [Pour connaître le site anatomique indiqué par le 5e caractère, voir Chapitre XIII]
M12.30	Rhumatisme palindromique, sites multiples
M12.31	Rhumatisme palindromique, région scapulaire
M12.32	Rhumatisme palindromique, partie supérieure du bras
M12.33	Rhumatisme palindromique, avant-bras
M12.34	Rhumatisme palindromique, main
M12.35	Rhumatisme palindromique, région pelvienne et cuisse
M12.36	Rhumatisme palindromique, partie inférieure de la jambe
M12.37	Rhumatisme palindromique, cheville et pied
M12.38	Rhumatisme palindromique, autre site
M12.39	Rhumatisme palindromique, siège non précisé
M12.4	Hydarthrose intermittente
	<i>Note:</i> [Pour connaître le site anatomique indiqué par le 5e caractère, voir Chapitre XIII]
	<i>Comprend:</i> Hydarthrose périodique
M12.40	Hydarthrose intermittente, sites multiples
M12.41	Hydarthrose intermittente, région scapulaire
M12.42	Hydarthrose intermittente, partie supérieure du bras
M12.43	Hydarthrose intermittente, avant-bras
M12.44	Hydarthrose intermittente, main
M12.45	Hydarthrose intermittente, région pelvienne et cuisse
M12.46	Hydarthrose intermittente, partie inférieure de la jambe
M12.47	Hydarthrose intermittente, cheville et pied
M12.48	Hydarthrose intermittente, autre site
M12.49	Hydarthrose intermittente, siège non précisé
M12.5	Arthropathie traumatique
	<i>Note:</i> [Pour connaître le site anatomique indiqué par le 5e caractère, voir Chapitre XIII]
	<i>À l'exclusion de:</i> arthrose post-traumatique (de) <ul style="list-style-type: none"> • SAI (M19.1) • autres articulations uniques (M19.1) • genou (M17.2-M17.3) • hanche (M16.4-M16.5) • première articulation carpo-métacarpienne (M18.2-M18.3)
M12.50	Arthropathie traumatique, sites multiples
M12.51	Arthropathie traumatique, région scapulaire
M12.52	Arthropathie traumatique, partie supérieure du bras
M12.53	Arthropathie traumatique, avant-bras
M12.54	Arthropathie traumatique, main
M12.55	Arthropathie traumatique, région pelvienne et cuisse
M12.56	Arthropathie traumatique, partie inférieure de la jambe
M12.57	Arthropathie traumatique, cheville et pied
M12.58	Arthropathie traumatique, autre site
M12.59	Arthropathie traumatique, siège non précisé
M12.8	Autres arthropathies spécifiques, non classées ailleurs
	<i>Note:</i> [Pour connaître le site anatomique indiqué par le 5e caractère, voir Chapitre XIII]
	<i>Comprend:</i> Arthropathie transitoire

CLASSIFICATION STATISTIQUE INTERNATIONALE DES MALADIES

- M12.80 **Autres arthropathies spécifiques, non classées ailleurs, sites multiples**
- M12.81 **Autres arthropathies spécifiques, non classées ailleurs, région scapulaire**
- M12.82 **Autres arthropathies spécifiques, non classées ailleurs, partie supérieure du bras**
- M12.83 **Autres arthropathies spécifiques, non classées ailleurs, avant-bras**
- M12.84 **Autres arthropathies spécifiques, non classées ailleurs, main**
- M12.85 **Autres arthropathies spécifiques, non classées ailleurs, région pelvienne et cuisse**
- M12.86 **Autres arthropathies spécifiques, non classées ailleurs, partie inférieure de la jambe**
- M12.87 **Autres arthropathies spécifiques, non classées ailleurs, cheville et pied**
- M12.88 **Autres arthropathies spécifiques, non classées ailleurs, autre site**
- M12.89 **Autres arthropathies spécifiques, non classées ailleurs, siège non précisé**
- M13 Autres arthrites**
- À l'exclusion de:* arthrose (M15-M19)
- M13.0 **Polyarthrite, sans précision**
- À l'exclusion de:* polyarthropathie inflammatoire (M06.4)
- M13.1 Monoarthrite, non classée ailleurs**
- Note:* [Pour connaître le site anatomique indiqué par le 5e caractère, voir Chapitre XIII]
- M13.11 **Monoarthrite, non classée ailleurs, région scapulaire**
- M13.12 **Monoarthrite, non classée ailleurs, partie supérieure du bras**
- M13.13 **Monoarthrite, non classée ailleurs, avant-bras**
- M13.14 **Monoarthrite, non classée ailleurs, main**
- M13.15 **Monoarthrite, non classée ailleurs, région pelvienne et cuisse**
- M13.16 **Monoarthrite, non classée ailleurs, partie inférieure de la jambe**
- M13.17 **Monoarthrite, non classée ailleurs, cheville et pied**
- M13.18 **Monoarthrite, non classée ailleurs, autre site**
- M13.19 **Monoarthrite, non classée ailleurs, siège non précisé**
- M13.8 Autres arthrites précisées**
- Note:* [Pour connaître le site anatomique indiqué par le 5e caractère, voir Chapitre XIII]
- Comprend:* Arthrite allergique
- M13.80 **Autres arthrites précisées, sites multiples**
- M13.81 **Autres arthrites précisées, région scapulaire**
- M13.82 **Autres arthrites précisées, partie supérieure du bras**
- M13.83 **Autres arthrites précisées, avant-bras**
- M13.84 **Autres arthrites précisées, main**
- M13.85 **Autres arthrites précisées, région pelvienne et cuisse**
- M13.86 **Autres arthrites précisées, partie inférieure de la jambe**
- M13.87 **Autres arthrites précisées, cheville et pied**
- M13.88 **Autres arthrites précisées, autre site**
- M13.89 **Autres arthrites précisées, siège non précisé**
- M13.9 Arthrite, sans précision**
- Note:* [Pour connaître le site anatomique indiqué par le 5e caractère, voir Chapitre XIII]
- M13.90 **Arthrite, sans précision, sites multiples**
- M13.91 **Arthrite, sans précision, région scapulaire**
- M13.92 **Arthrite, sans précision, partie supérieure du bras**
- M13.93 **Arthrite, sans précision, avant-bras**
- M13.94 **Arthrite, sans précision, main**
- M13.95 **Arthrite, sans précision, région pelvienne et cuisse**
- M13.96 **Arthrite, sans précision, partie inférieure de la jambe**
- M13.97 **Arthrite, sans précision, cheville et pied**
- M13.98 **Arthrite, sans précision, autre site**
- M13.99 **Arthrite, sans précision, siège non précisé**
- M14* Arthropathies au cours d' autres maladies classées ailleurs**

CLASSIFICATION STATISTIQUE INTERNATIONALE DES MALADIES

	<i>À l'exclusion de:</i>	arthropathie (au cours de) (avec) <ul style="list-style-type: none">• affections hématologiques (M36.2-M36.3 *)• maladies tumorales (M36.1 *)• réaction d' hypersensibilité (M36.4 *) arthropathies psoriasiques et entéropathiques (M07 .-*) <ul style="list-style-type: none">• juvénile (M09 .-*) spondylopathie neurologique (M49.4 *)
M14.0*	Arthropathie goutteuse due à un déficit enzymatique et autres troubles héréditaires	
	<i>Comprend:</i>	Arthropathie goutteuse au cours de <ul style="list-style-type: none">• Affections à hématies falciformes [drépanocytaires] (D57 .-†)• Syndrome de Lesch-Nyhan (E79.1 †)
M14.1*	Arthropathie à microcristaux au cours d' autres troubles métaboliques	
	<i>Comprend:</i>	Arthropathie à microcristaux au cours d' hyperparathyroïdie (E21 .-†)
M14.2*	Arthropathie diabétique (E10 - E14† avec les quatrième et cinquième caractères .60)	
	<i>À l'exclusion de:</i>	arthropathie neuropathique diabétique (M14.6 *)
M14.3*	Dermo-arthritis lipoïde (E78.8†)	
M14.4*	Arthropathie au cours d' amyloïdoses (E85.-†)	
M14.5*	Arthropathie au cours d' autres maladies endocriniennes, nutritionnelles et métaboliques	
	<i>Comprend:</i>	Arthropathie au cours de <ul style="list-style-type: none">• acromégalie et gigantisme hypophysaire (E22.0 †)• hémochromatose (E83.1 †)• hypothyroïdie (E00-E03 †)• thyrotoxicose [hyperthyroïdie] (E05 .-†)
M14.6*	Arthropathie neuropathique	
	<i>Comprend:</i>	Arthropathie neuropathique diabétique (E10-E14 † avec les quatrième et cinquième caractères .60) Arthropathie tabétique ou de Charcot (A52.1 †)
M14.8*	Arthropathies au cours d' autres maladies précisées classées ailleurs	
	<i>Comprend:</i>	Arthropathie au cours de <ul style="list-style-type: none">• érythème<ul style="list-style-type: none">• nouveau (L52 †)• polymorphe (L51 .-†)• maladie de Whipple (K90.8 †)• sarcoïdose (D86.8 †)

Arthroses (M15-M19)

Note: Dans ce groupe, le terme « ostéo-arthrite » est utilisé comme synonyme d' arthrose et d' ostéo-arthrose. Le terme « primaire » est utilisé dans son sens clinique habituel, c' est-à-dire sans identification d' une cause sous-jacente ou déterminante.

À l'exclusion de: arthrose (de l'):

- articulation temporomandibulaire (ATM) (K07.68)
- vertébrale (M47 .-)

M15 Polyarthrose

Comprend: Arthrose avec mention de plusieurs localisations
À l'exclusion de: atteinte bilatérale d' une articulation unique (M16-M19)

M15.0	(Ostéo)arthrose primaire généralisée	
M15.1	Nodosités d' Heberden (avec arthropathie)	
M15.2	Nodosités de Bouchard (avec arthropathie)	
M15.3	Arthrose secondaire multiple	
	<i>Comprend:</i>	Polyarthrose post-traumatique
M15.4	(Ostéo)arthrose érosive	
M15.8	Autre polyarthrose	
M15.9	Polyarthrose, sans précision	
	<i>Comprend:</i>	Ostéoarthrite généralisée SAI

M16 Coxarthrose [arthrose de la hanche]

M16.0	Coxarthrose primaire, bilatérale	
M16.1	Autre coxarthrose primaire	
	<i>Comprend:</i>	Coxarthrose primaire <ul style="list-style-type: none">• SAI• unilatérale
M16.2	Coxarthrose d' origine dysplasique, bilatérale	
M16.3	Autre coxarthrose dysplasique	
	<i>Comprend:</i>	Coxarthrose dysplasique <ul style="list-style-type: none">• SAI• unilatérale

M16.4	Coxarthrose post-traumatique, bilatérale
M16.5	Autre coxarthrose post-traumatique <i>Comprend:</i> Coxarthrose post-traumatique <ul style="list-style-type: none"> • SAI • unilatérale
M16.6	Autre coxarthrose secondaire, bilatérale
M16.7	Autre coxarthrose secondaire <i>Comprend:</i> Coxarthrose secondaire <ul style="list-style-type: none"> • SAI • unilatérale
M16.9	Coxarthrose, sans précision
M17	Gonarthrose [arthrose du genou]
M17.0	Gonarthrose primaire, bilatérale
M17.1	Autre gonarthrose primaire <i>Comprend:</i> Gonarthrose primaire <ul style="list-style-type: none"> • SAI • unilatérale
M17.2	Gonarthrose post-traumatique, bilatérale
M17.3	Autre gonarthrose post-traumatique <i>Comprend:</i> Gonarthrose post-traumatique <ul style="list-style-type: none"> • SAI • unilatérale
M17.4	Autre gonarthrose secondaire, bilatérale
M17.5	Autre gonarthrose secondaire <i>Comprend:</i> Gonarthrose secondaire <ul style="list-style-type: none"> • SAI • unilatérale
M17.9	Gonarthrose, sans précision
M18	Arthrose de la première articulation carpo-métacarpienne
M18.0	Arthrose primaire de la première articulation carpo-métacarpienne, bilatérale
M18.1	Autre arthrose primaire de la première articulation carpo-métacarpienne <i>Comprend:</i> Arthrose primaire de la première articulation carpo-métacarpienne <ul style="list-style-type: none"> • SAI • unilatérale
M18.2	Arthrose post-traumatique de la première articulation carpo-métacarpienne, bilatérale
M18.3	Autre arthrose post-traumatique de la première articulation carpo-métacarpienne <i>Comprend:</i> Arthrose post-traumatique de la première articulation carpo-métacarpienne <ul style="list-style-type: none"> • SAI • unilatérale
M18.4	Autre arthrose secondaire de la première articulation carpo-métacarpienne, bilatérale
M18.5	Autre arthrose secondaire de la première articulation carpo-métacarpienne <i>Comprend:</i> Arthrose secondaire de la première articulation carpo-métacarpienne <ul style="list-style-type: none"> • SAI • unilatérale
M18.9	Arthrose de la première articulation carpo-métacarpienne, sans précision
M19	Autre arthrose <i>À l'exclusion de:</i> arthrose vertébrale (M47 .-) hallux rigidus (M20.2) polyarthrose (M15 .-)
M19.0	Arthrose primaire d' autres articulations
M19.1	Arthrose post-traumatique d' autres articulations
M19.2	Autre arthrose secondaire
M19.8	Autre arthrose précisée
M19.9	Arthrose, sans précision

Autres affections articulaires (M20-M25)*À l'exclusion de:* articulations vertébrales (M40-M54)**M20 Déformations acquises des doigts et des orteils**

CLASSIFICATION STATISTIQUE INTERNATIONALE DES MALADIES

- À l'exclusion de: absence acquise de doigts et d'orteils (Z89.-)
absence congénitale des:
• doigts (Q71.3)
• orteils (Q72.3)
déformations et malformations congénitales des doigts et des orteils (Q66.-)(Q68-Q70)(Q74.-)
- M20.0 Déformation de(s) doigt(s)**
Comprend: Déformation en boutonnière et en col de cygne
À l'exclusion de: doigt « à ressort » (M65.3)
fibromatose du fascia palmaire [Dupuytren] (M72.0)
hippocratismes digital (R68.3)
- M20.1 Hallux valgus (acquis)**
Comprend: Oignon
- M20.2 Hallux rigidus**
- M20.3 Autre déformation du gros orteil (acquise)**
Comprend: Hallux varus
- M20.4 Autre(s) orteil(s) en marteau (acquis)**
- M20.5 Autres déformations d'orteil(s) (acquises)**
- M20.6 Déformation acquise d'orteil(s), sans précision**
- M21 Autres déformations acquises des membres**
À l'exclusion de: absence acquise de membre (Z89.-)
absence congénitale de membres (Q71-Q73)
coxa plana (M91.2)
déformations acquises de doigts et d'orteils (M20.-)
déformations et malformations congénitales des membres (Q65-Q66)(Q68-Q74)
- M21.0 Déformation en valgus, non classée ailleurs**
À l'exclusion de: metatarsus valgus (Q66.6)
pied bot [talus valgus] (Q66.4)
- M21.1 Déformation en varus, non classée ailleurs**
À l'exclusion de: metatarsus varus (Q66.2)
tibia vara (M92.5)
- M21.2 Déformation en flexion**
- M21.3 Poignet ou pied tombant (acquis)**
- M21.4 Pied plat [pes planus] (acquis)**
À l'exclusion de: pied plat congénital (Q66.5)
- M21.5 Main et pied bot(e) ou en griffe acquis(e)**
À l'exclusion de: pied bot, non précisé comme acquis (Q66.8)
- M21.50 Main et pied bot(e) ou en griffe acquis(e), sites multiples**
- M21.54 Main et pied bot(e) ou en griffe acquis(e), main**
- M21.57 Main et pied bot(e) ou en griffe acquis(e), cheville et pied**
- M21.6 Autres déformations acquises de la cheville et du pied**
À l'exclusion de: déformations des orteils (M20.1-M20.6)
- M21.7 Inégalité des membres (acquise)**
- M21.8 Autres déformations acquises précisées des membres**
Note: [Pour connaître le site anatomique indiqué par le 5e caractère, voir Chapitre XIII]
- M21.80 Autres déformations acquises précisées des membres, sites multiples**
- M21.81 Autres déformations acquises précisées des membres, région scapulaire**
- M21.82 Autres déformations acquises précisées des membres, partie supérieure du bras**
- M21.83 Autres déformations acquises précisées des membres, avant-bras**
- M21.84 Autres déformations acquises précisées des membres, main**
- M21.85 Autres déformations acquises précisées des membres, région pelvienne et cuisse**
- M21.86 Autres déformations acquises précisées des membres, partie inférieure de la jambe**
- M21.87 Autres déformations acquises précisées des membres, cheville et pied**
- M21.89 Autres déformations acquises précisées des membres, siège non précisé**
- M21.9 Déformation acquise d'un membre, sans précision**
- M22 Lésions de la rotule**
À l'exclusion de: luxation de la rotule (S83.0 -)
- M22.0 Luxation récidivante de la rotule**

- M22.1 **Subluxation récidivante de la rotule**
- M22.2 **Lésions fémoro-patellaires**
- M22.3 **Autres dérangements de la rotule**
- M22.4 **Rotule chondromalacique**
- M22.8 **Autres lésions de la rotule**
- M22.9 **Lésion de la rotule, sans précision**
- M23 Dérangement interne du genou**
À l'exclusion de: ankylose (M24.6)
 déformation du genou (M21.-)
 lésion de la rotule (M22.-)
 lésion traumatique récente (voir Lésion traumatique du genou et de la partie inférieure de la jambe) (S80-S89)
 luxation ou subluxation récidivante (M24.4)
 • rotule (M22.0 - M22.1)
 ostéochondrite disséquante (M93.2 -)
- M23.0 Kyste du ménisque**
- M23.00 **Kyste du ménisque, sites multiples**
- M23.01 **Kyste de la corne antérieure du ménisque interne**
- M23.02 **Kyste de la corne postérieure du ménisque interne**
- M23.03 **Kyste du ménisque interne, de siège autre et non précisé**
- M23.04 **Kyste de la corne antérieure du ménisque externe**
- M23.05 **Kyste de la corne postérieure du ménisque externe**
- M23.06 **Kyste du ménisque externe, de siège autre et non précisé**
- M23.09 **Kyste du ménisque, siège non précisé**
- M23.1 Ménisque discoïde (congénital)**
- M23.10 **Ménisque discoïde (congénital), sites multiples**
- M23.11 **Corne antérieure discoïde du ménisque interne (congénital)**
- M23.12 **Corne postérieure discoïde du ménisque interne (congénital)**
- M23.13 **Ménisque interne discoïde, de siège autre et non précisé (congénital)**
- M23.14 **Corne antérieure discoïde du ménisque externe (congénital)**
- M23.15 **Corne postérieure discoïde du ménisque externe (congénital)**
- M23.16 **Ménisque externe discoïde (congénital), de siège autre et non précisé**
- M23.19 **Ménisque discoïde (congénital), siège non précisé**
- M23.2 Dérangement d' un ménisque dû à une déchirure ou un traumatisme ancien**
Comprend: Déchirure ancienne « en anse de seau »
- M23.20 **Dérangement d' un ménisque dû à une déchirure ou un traumatisme ancien, sites multiples**
- M23.21 **Dérangement d' une corne antérieure du ménisque interne dû à une déchirure ou un traumatisme ancien**
- M23.22 **Dérangement d' une corne postérieure du ménisque interne dû à une déchirure ou un traumatisme ancien**
- M23.23 **Dérangement zone autre et non précisée du ménisque interne dû à une déchirure ou un traumatisme ancien**
- M23.24 **Dérangement d' une corne antérieure du ménisque externe dû à une déchirure ou un traumatisme ancien**
- M23.25 **Dérangement d' une corne postérieure du ménisque externe dû à une déchirure ou un traumatisme ancien**
- M23.26 **Dérangement zone autre et non précisée du ménisque externe dû à une déchirure ou un traumatisme ancien**
- M23.29 **Dérangement d' un ménisque non précisé dû à une déchirure ou un traumatisme ancien**
- M23.3 Autres dérangements du ménisque**
Comprend: Dégénérescence du ménisque
 Ménisque détaché
 Rétention du ménisque
- M23.30 **Autres dérangements du ménisque, sites multiples**
- M23.31 **Autre dérangement de la corne antérieure du ménisque interne**
- M23.32 **Autre dérangement de la corne postérieure du ménisque interne**
- M23.33 **Autre dérangement zone autre et non précisée du ménisque interne**
- M23.34 **Autre dérangement de la corne antérieure du ménisque externe**
- M23.35 **Autre dérangement de la corne postérieure du ménisque externe**

- M23.36 **Autre dérangement zone autre et non précisée du ménisque externe**
- M23.39 **Autre dérangement d' un ménisque non précisé**
- M23.4 **Souris intra-articulaire du genou**
- M23.5 **Instabilité chronique du genou**
- M23.6 **Autre rupture spontanée de ligament(s) du genou**
- M23.60 **Autre rupture spontanée de ligament(s) du genou, sites multiples**
- M23.61 **Autre rupture spontanée du ligament croisé antérieur**
- M23.62 **Autre rupture spontanée du ligament croisé postérieur**
- M23.63 **Autre rupture spontanée du ligament collatéral interne**
- M23.64 **Autre rupture spontanée du ligament collatéral latéral**
- M23.67 **Autre rupture spontanée de la capsule articulaire**
- M23.69 **Autre rupture spontanée de ligament(s) non précisé(s) du genou**
- M23.8 **Autres dérangements internes du genou**
Comprend: Genou « à ressort »
 Laxité des ligaments du genou
- M23.9 **Dérangement interne du genou, sans précision**
- M24 **Autres dérangements articulaires spécifiques**
À l' exclusion de: genou « à ressort » (M23.8)
 kyste (ganglion) (M67.4 -)
 traumatisme récent - voir traumatisme articulaire selon le site anatomique
 troubles de l' articulation temporo-mandibulaire (K07.6 -)
- M24.0 **Souris intra-articulaire**
Note: [Pour connaître le site anatomique indiqué par le 5e caractère, voir Chapitre XIII]
À l' exclusion de: souris intra-articulaire du genou (M23.4)
- M24.00 **Souris intra-articulaire, sites multiples**
- M24.01 **Souris intra-articulaire, région scapulaire**
- M24.02 **Souris intra-articulaire, partie supérieure du bras**
- M24.03 **Souris intra-articulaire, avant-bras**
- M24.04 **Souris intra-articulaire, main**
- M24.05 **Souris intra-articulaire, région pelvienne et cuisse**
- M24.07 **Souris intra-articulaire, cheville et pied**
- M24.08 **Souris intra-articulaire, autre site**
- M24.09 **Souris intra-articulaire, siège non précisé**
- M24.1 **Autres atteintes du cartilage articulaire**
Note: [Pour connaître le site anatomique indiqué par le 5e caractère, voir Chapitre XIII]
À l' exclusion de: calcification métastatique (E83.5)
 chondrocalcinose (M11.1 - M11.2)
 dérangement interne du genou (M23 -)
 ochronose (E70.2)
- M24.10 **Autres atteintes du cartilage articulaire, sites multiples**
- M24.11 **Autres atteintes du cartilage articulaire, région scapulaire**
- M24.12 **Autres atteintes du cartilage articulaire, partie supérieure du bras**
- M24.13 **Autres atteintes du cartilage articulaire, avant-bras**
- M24.14 **Autres atteintes du cartilage articulaire, main**
- M24.15 **Autres atteintes du cartilage articulaire, région pelvienne et cuisse**
- M24.17 **Autres atteintes du cartilage articulaire, cheville et pied**
- M24.18 **Autres atteintes du cartilage articulaire, autre site**
- M24.19 **Autres atteintes du cartilage articulaire, siège non précisé**
- M24.2 **Lésion ligamentaire**
Note: [Pour connaître le site anatomique indiqué par le 5e caractère, voir Chapitre XIII]
Comprend: Instabilité secondaire à une atteinte ligamentaire ancienne
 Laxité ligamentaire SAI
À l' exclusion de: arrachement labro-ligamentaire (M24.41)
 genou (M23.5 - M23.8)
 laxité ligamentaire familiale (M35.7)

CLASSIFICATION STATISTIQUE INTERNATIONALE DES MALADIES

M24.20	Lésion ligamentaire, sites multiples
M24.21	Lésion ligamentaire, région scapulaire À l'exclusion de: instabilité secondaire à une ancienne lésion de Bankart ou de Hill-Sachs (M24.41)
M24.22	Lésion ligamentaire, partie supérieure du bras
M24.23	Lésion ligamentaire, avant-bras
M24.24	Lésion ligamentaire, main
M24.25	Lésion ligamentaire, région pelvienne et cuisse
M24.27	Lésion ligamentaire, cheville et pied
M24.28	Lésion ligamentaire, autre site
M24.29	Lésion ligamentaire, siège non précisé
M24.3	Luxation et subluxation pathologiques d' une articulation, non classées ailleurs <i>Note:</i> [Pour connaître le site anatomique indiqué par le 5e caractère, voir Chapitre XIII] À l'exclusion de: luxation ou subluxation d' une articulation <ul style="list-style-type: none">• congénitale (voir Malformations congénitales du système ostéo-articulaire et des muscles) (Q65-Q79)• lésion traumatique récente (voir Lésion traumatique des articulations et des ligaments selon les localisations anatomiques)• récidivante (M24.4)
M24.30	Luxation et subluxation pathologiques d' une articulation, non classées ailleurs, sites multiples
M24.31	Luxation et subluxation pathologiques d' une articulation, non classées ailleurs, région scapulaire
M24.32	Luxation et subluxation pathologiques d' une articulation, non classées ailleurs, partie supérieure du bras
M24.33	Luxation et subluxation pathologiques d' une articulation, non classées ailleurs, avant-bras
M24.34	Luxation et subluxation pathologiques d' une articulation, non classées ailleurs, main
M24.35	Luxation et subluxation pathologiques d' une articulation, non classées ailleurs, région pelvienne et cuisse
M24.36	Luxation et subluxation pathologiques d' une articulation, non classées ailleurs, partie inférieure de la jambe
M24.37	Luxation et subluxation pathologiques d' une articulation, non classées ailleurs, cheville et pied
M24.38	Luxation et subluxation pathologiques d' une articulation, non classées ailleurs, autre site
M24.39	Luxation et subluxation pathologiques d' une articulation, non classées ailleurs, siège non précisé
M24.4	Luxation et subluxation articulaires récidivantes <i>Note:</i> [Pour connaître le site anatomique indiqué par le 5e caractère, voir Chapitre XIII] À l'exclusion de: rotule (M22.0 - M22.1) subluxation vertébrale (M43.3 - M43.5)
M24.40	Luxation et subluxation articulaires récidivantes, sites multiples
M24.41	Luxation et subluxation articulaires récidivantes, région scapulaire
M24.42	Luxation et subluxation articulaires récidivantes, partie supérieure du bras
M24.43	Luxation et subluxation articulaires récidivantes, avant-bras
M24.44	Luxation et subluxation articulaires récidivantes, main
M24.45	Luxation et subluxation articulaires récidivantes, région pelvienne et cuisse
M24.46	Luxation et subluxation articulaires récidivantes, partie inférieure de la jambe
M24.47	Luxation et subluxation articulaires récidivantes, cheville et pied
M24.48	Luxation et subluxation articulaires récidivantes, autre site
M24.49	Luxation et subluxation articulaires récidivantes, siège non précisé
M24.5	Contracture articulaire <i>Note:</i> [Pour connaître le site anatomique indiqué par le 5e caractère, voir Chapitre XIII] À l'exclusion de: contracture de Dupuytren (M72.0) déformations acquises des membres (M20-M21) rétraction tendineuse (gaine) sans raideur articulaire (M67.1)
M24.50	Contracture articulaire, sites multiples
M24.51	Contracture articulaire, région scapulaire
M24.52	Contracture articulaire, partie supérieure du bras
M24.53	Contracture articulaire, avant-bras
M24.54	Contracture articulaire, main
M24.55	Contracture articulaire, région pelvienne et cuisse
M24.56	Contracture articulaire, partie inférieure de la jambe
M24.57	Contracture articulaire, cheville et pied

M24.58	Contracture articulaire, autre site
M24.59	Contracture articulaire, siège non précisé
M24.6	Ankylose articulaire
	<i>Note:</i> [Pour connaître le site anatomique indiqué par le 5e caractère, voir Chapitre XIII]
	À l' exclusion de: rachis (M43.2)
	raideur articulaire sans ankylose (M25.6)
M24.60	Ankylose articulaire, sites multiples
M24.61	Ankylose articulaire, région scapulaire
M24.62	Ankylose articulaire, partie supérieure du bras
M24.63	Ankylose articulaire, avant-bras
M24.64	Ankylose articulaire, main
M24.65	Ankylose articulaire, région pelvienne et cuisse
M24.66	Ankylose articulaire, partie inférieure de la jambe
M24.67	Ankylose articulaire, cheville et pied
M24.68	Ankylose articulaire, autre site
M24.69	Ankylose articulaire, siège non précisé
M24.7	Protrusion acétabulaire
M24.8	Autres dérangements articulaires spécifiques, non classées ailleurs
	<i>Note:</i> [Pour connaître le site anatomique indiqué par le 5e caractère, voir le chapitre XIII]
	À l' exclusion de: impliquant le syndrome de la bandelette de Maissiat [ilio-tibiale] (M76.3)
M24.80	Autres dérangements articulaires spécifiques, non classées ailleurs, sites multiples
M24.81	Autres dérangements articulaires spécifiques, non classées ailleurs, région scapulaire
M24.82	Autres dérangements articulaires spécifiques, non classées ailleurs, partie supérieure du bras
M24.83	Autres dérangements articulaires spécifiques, non classées ailleurs, avant-bras
M24.84	Autres dérangements articulaires spécifiques, non classées ailleurs, main
M24.85	Autres dérangements articulaires spécifiques, non classées ailleurs, région pelvienne et cuisse
M24.86	Autres dérangements articulaires spécifiques, non classées ailleurs, partie inférieure de la jambe
M24.87	Autres dérangements articulaires spécifiques, non classées ailleurs, cheville et pied
M24.88	Autres dérangements articulaires spécifiques, non classées ailleurs, autre site
M24.89	Autres dérangements articulaires spécifiques, non classées ailleurs, siège non précisé
M24.9	Dérangement articulaire, sans précision
	<i>Note:</i> [Pour connaître le site anatomique indiqué par le 5e caractère, voir Chapitre XIII]
M24.90	Dérangement articulaire, sans précision, sites multiples
M24.91	Dérangement articulaire, sans précision, région scapulaire
M24.92	Dérangement articulaire, sans précision, partie supérieure du bras
M24.93	Dérangement articulaire, sans précision, avant-bras
M24.94	Dérangement articulaire, sans précision, main
M24.95	Dérangement articulaire, sans précision, région pelvienne et cuisse
M24.96	Dérangement articulaire, sans précision, partie inférieure de la jambe
M24.97	Dérangement articulaire, sans précision, cheville et pied
M24.98	Dérangement articulaire, sans précision, autre site
M24.99	Dérangement articulaire, sans précision, siège non précisé
M25	Autres affections articulaires, non classées ailleurs
	À l' exclusion de: anomalie de la démarche et de la motilité (mobilité) (R26.-)
	calcification de
	• bourse (M71.4)
	• épaule (articulation) (M75.3)
	• tendon (M65.2)
	déformations classées en M20-M21
	difficulté à la marche (R26.2)
M25.0	Hémarthrose
	<i>Note:</i> [Pour connaître le site anatomique indiqué par le 5e caractère, voir Chapitre XIII]
	À l' exclusion de: lésion traumatique récente (voir Lésion traumatique articulaire selon les localisations anatomiques)
M25.00	Hémarthrose, sites multiples

M25.01	Hémarthrose, région scapulaire
M25.02	Hémarthrose, partie supérieure du bras
M25.03	Hémarthrose, avant-bras
M25.04	Hémarthrose, main
M25.05	Hémarthrose, région pelvienne et cuisse
M25.06	Hémarthrose, partie inférieure de la jambe
M25.07	Hémarthrose, cheville et pied
M25.08	Hémarthrose, autre site
M25.09	Hémarthrose, siège non précisé
M25.1	Fistule articulaire
	<i>Note:</i> [Pour connaître le site anatomique indiqué par le 5e caractère, voir Chapitre XIII]
M25.10	Fistule articulaire, sites multiples
M25.11	Fistule articulaire, région scapulaire
M25.12	Fistule articulaire, partie supérieure du bras
M25.13	Fistule articulaire, avant-bras
M25.14	Fistule articulaire, main
M25.15	Fistule articulaire, région pelvienne et cuisse
M25.16	Fistule articulaire, partie inférieure de la jambe
M25.17	Fistule articulaire, cheville et pied
M25.18	Fistule articulaire, autre site
M25.19	Fistule articulaire, siège non précisé
M25.2	Hyperlaxité articulaire
	<i>Note:</i> [Pour connaître le site anatomique indiqué par le 5e caractère, voir Chapitre XIII]
M25.20	Hyperlaxité articulaire, sites multiples
M25.21	Hyperlaxité articulaire, région scapulaire
M25.22	Hyperlaxité articulaire, partie supérieure du bras
M25.23	Hyperlaxité articulaire, avant-bras
M25.24	Hyperlaxité articulaire, main
M25.25	Hyperlaxité articulaire, région pelvienne et cuisse
M25.26	Hyperlaxité articulaire, partie inférieure de la jambe
M25.27	Hyperlaxité articulaire, cheville et pied
M25.28	Hyperlaxité articulaire, autre site
M25.29	Hyperlaxité articulaire, siège non précisé
M25.3	Autre instabilité articulaire
	<i>Note:</i> [Pour connaître le site anatomique indiqué par le 5e caractère, voir Chapitre XIII]
	À l' exclusion de: instabilité articulaire secondaire à <ul style="list-style-type: none"> • atteinte ligamentaire ancienne (M24.2) • retrait d' une prothèse articulaire (M96.8)
M25.30	Autre instabilité articulaire, sites multiples
M25.31	Autre instabilité articulaire, région scapulaire
M25.32	Autre instabilité articulaire, partie supérieure du bras
M25.33	Autre instabilité articulaire, avant-bras
M25.34	Autre instabilité articulaire, main
M25.35	Autre instabilité articulaire, région pelvienne et cuisse
M25.36	Autre instabilité articulaire, partie inférieure de la jambe
M25.37	Autre instabilité articulaire, cheville et pied
M25.38	Autre instabilité articulaire, autre site
M25.39	Autre instabilité articulaire, siège non précisé
M25.4	Épanchement articulaire
	<i>Note:</i> [Pour connaître le site anatomique indiqué par le 5e caractère, voir Chapitre XIII]
	À l' exclusion de: hydarthrose au cours du pian (A66.6)

CLASSIFICATION STATISTIQUE INTERNATIONALE DES MALADIES

- M25.40 Épanchement articulaire, sites multiples
- M25.41 Épanchement articulaire, région scapulaire
- M25.42 Épanchement articulaire, partie supérieure du bras
- M25.43 Épanchement articulaire, avant-bras
- M25.44 Épanchement articulaire, main
- M25.45 Épanchement articulaire, région pelvienne et cuisse
- M25.46 Épanchement articulaire, partie inférieure de la jambe
- M25.47 Épanchement articulaire, cheville et pied
- M25.48 Épanchement articulaire, autre site
- M25.49 Épanchement articulaire, siège non précisé
- M25.5 Douleur articulaire**
- Note:* [Pour connaître le site anatomique indiqué par le 5e caractère, voir Chapitre XIII]
- M25.50 Douleur articulaire, sites multiples
- M25.51 Douleur articulaire, région scapulaire
- M25.52 Douleur articulaire, partie supérieure du bras
- M25.53 Douleur articulaire, avant-bras
- M25.54 Douleur articulaire, main
- M25.55 Douleur articulaire, région pelvienne et cuisse
- M25.56 Douleur articulaire, partie inférieure de la jambe
- M25.57 Douleur articulaire, cheville et pied
- M25.58 Douleur articulaire, autre site
- M25.59 Douleur articulaire, siège non précisé
- M25.6 Raideur articulaire, non classée ailleurs**
- Note:* [Pour connaître le site anatomique indiqué par le 5e caractère, voir Chapitre XIII]
- M25.60 Raideur articulaire, non classée ailleurs, sites multiples
- M25.61 Raideur articulaire, non classée ailleurs, région scapulaire
- M25.62 Raideur articulaire, non classée ailleurs, partie supérieure du bras
- M25.63 Raideur articulaire, non classée ailleurs, avant-bras
- M25.64 Raideur articulaire, non classée ailleurs, main
- M25.65 Raideur articulaire, non classée ailleurs, région pelvienne et cuisse
- M25.66 Raideur articulaire, non classée ailleurs, partie inférieure de la jambe
- M25.67 Raideur articulaire, non classée ailleurs, cheville et pied
- M25.68 Raideur articulaire, non classée ailleurs, autre site
- M25.69 Raideur articulaire, non classée ailleurs, siège non précisé
- M25.7 Ostéophyte**
- Note:* [Pour connaître le site anatomique indiqué par le 5e caractère, voir Chapitre XIII]
- M25.70 Ostéophyte, sites multiples
- M25.71 Ostéophyte, région scapulaire
- M25.72 Ostéophyte, partie supérieure du bras
- M25.73 Ostéophyte, avant-bras
- M25.74 Ostéophyte, main
- M25.75 Ostéophyte, région pelvienne et cuisse
- M25.76 Ostéophyte, partie inférieure de la jambe
- M25.77 Ostéophyte, cheville et pied
- M25.78 Ostéophyte, autre site
- M25.79 Ostéophyte, siège non précisé
- M25.8 Autres affections articulaires précisées**
- Note:* [Pour connaître le site anatomique indiqué par le 5e caractère, voir Chapitre XIII]
- M25.80 Autres affections articulaires précisées, sites multiples
- M25.81 Autres affections articulaires précisées, région scapulaire

M25.82	Autres affections articulaires précisées, partie supérieure du bras
M25.83	Autres affections articulaires précisées, avant-bras
M25.84	Autres affections articulaires précisées, main
M25.85	Autres affections articulaires précisées, région pelvienne et cuisse
M25.86	Autres affections articulaires précisées, partie inférieure de la jambe
M25.87	Autres affections articulaires précisées, cheville et pied
M25.88	Autres affections articulaires précisées, autre site
M25.89	Autres affections articulaires précisées, siège non précisé
M25.9	Affection articulaire, sans précision
	<i>Note:</i> [Pour connaître le site anatomique indiqué par le 5e caractère, voir Chapitre XIII]
	<i>Comprend:</i> Arthropathie SAI
M25.90	Affection articulaire, sans précision, sites multiples
M25.91	Affection articulaire, sans précision, région scapulaire
M25.92	Affection articulaire, sans précision, partie supérieure du bras
M25.93	Affection articulaire, sans précision, avant-bras
M25.94	Affection articulaire, sans précision, main
M25.95	Affection articulaire, sans précision, région pelvienne et cuisse
M25.96	Affection articulaire, sans précision, partie inférieure de la jambe
M25.97	Affection articulaire, sans précision, cheville et pied
M25.98	Affection articulaire, sans précision, autre site
M25.99	Affection articulaire, sans précision, siège non précisé

Affections disséminées du tissu conjonctif (M30-M36)

<i>Comprend:</i>	Maladie (vasculaire) du collagène <ul style="list-style-type: none"> • SAI • disséminée Maladie auto-immune <ul style="list-style-type: none"> • SAI • disséminée
<i>À l'exclusion de:</i>	maladie auto-immune d' un seul organe ou d' un seul type de cellule (coder au niveau de l' affection correspondante) syndrome antiphospholipide (D68.6)

M30 Périartérite noueuse et affections apparentées

M30.0	Périartérite noueuse
M30.1	Angéite granulomateuse allergique
	<i>Comprend:</i> Syndrome de Churg-Strauss [périartérite avec atteinte pulmonaire]
M30.2	Périartérite juvénile
M30.3	Syndrome adéno-cutanéomuqueux [Kawasaki]
M30.8	Autres affections apparentées à la périartérite noueuse
	<i>Comprend:</i> Syndrome de chevauchement de polyangéite

M31 Autres vasculopathies nécrosantes

M31.0	Angéite d' hypersensibilité
	<i>Comprend:</i> Syndrome de Goodpasture
M31.1	Microangiopathie thrombotique
	<i>Comprend:</i> Purpura thrombocytopénique thrombotique
M31.3	Granulomatose de Wegener
	<i>Comprend:</i> Granulomatose avec polyangéite avec: <ul style="list-style-type: none"> • atteinte des poumons† (J99.1*) • atteinte des reins† (N08.5*) Granulomatose respiratoire nécrosante
M31.4	Syndrome de la crosse aortique [Takayasu]
M31.5	Artérite à cellules géantes avec polymyalgie rhumatismale
M31.6	Autres artérites à cellules géantes
M31.7	Polyangéite microscopique
	<i>Comprend:</i> Polyartérite microscopique
	<i>À l'exclusion de:</i> polyartérite noueuse (M30.0)
M31.8	Autres vasculopathies nécrosantes précisées

	<i>Comprend:</i>	Vascularite hypocomplémentémique
M31.9	Vasculopathie nécrosante, sans précision	
M32	Lupus érythémateux disséminé	
	<i>À l'exclusion de:</i>	lupus érythémateux (discoïde) (SAI) (L93.0)
M32.0	Lupus érythémateux disséminé médicamenteux	Utiliser un code supplémentaire de cause externe (chapitre XX) pour identifier le médicament.
M32.1†	Lupus érythémateux disséminé avec atteinte d' organes et d' appareils	
	<i>Comprend:</i>	Lupus érythémateux disséminé avec <ul style="list-style-type: none"> • atteinte des poumons (J99.1 *) • atteinte des reins (N08.5 *, N16.4 *) Maladie de Libman-Sacks (I39.- *) Péricardite lupique (I32.8 *)
M32.8	Autres formes de lupus érythémateux disséminé	
M32.9	Lupus érythémateux disséminé, sans précision	
M33	Dermatopolymyosite	
M33.0	Dermatomyosite juvénile	
M33.1	Autres dermatomyosites	
M33.2	Polymyosite	
M33.9	Dermatopolymyosite, sans précision	
M34	Sclérose systémique	
	<i>Comprend:</i>	sclérodermie
	<i>À l'exclusion de:</i>	sclérodermie <ul style="list-style-type: none"> • localisée (L94.0) • néonatale (P83.8)
M34.0	Sclérose systémique progressive	
M34.1	Syndrome CR(E)ST	
	<i>Comprend:</i>	Association de calcinose, d' un syndrome de Raynaud, d' une sclérodactylie, d' une dysfonction oesophagienne et de téléangiectasie.
M34.2	Sclérose systémique due à des médicaments et des produits chimiques	Utiliser un code supplémentaire de cause externe (chapitre XX) pour identifier la cause.
M34.8	Autres formes de sclérose systémique	
	<i>Comprend:</i>	Sclérose systémique avec <ul style="list-style-type: none"> • atteinte pulmonaire† (J99.1 *) • myopathie† (G73.7 *) • polyneuropathie† (G63.5 *)
M34.9	Sclérose systémique, sans précision	
M35	Autres atteintes systémiques du tissu conjonctif	
	<i>À l'exclusion de:</i>	collagénome perforant verruciforme (L87.1)
M35.0	Syndrome de Gougerot-Sjögren	
	<i>Comprend:</i>	Syndrome de Gougerot-Sjögren avec <ul style="list-style-type: none"> • atteinte pulmonaire† (J99.1 *) • kératoconjonctivite† (H19.3 *) • maladie rénale tubulo-interstitielle† (N16.4 *) • myopathie† (G73.7 *)
M35.1	Autres syndromes de chevauchement	
	<i>Comprend:</i>	Maladie mixte du tissu conjonctif
	<i>À l'exclusion de:</i>	syndrome de chevauchement de polyangéite (M30.8)
M35.2	Syndrome de Behçet	
M35.3	Polymyalgie rhumatismale	
	<i>À l'exclusion de:</i>	polymyalgie rhumatismale avec artérite à cellules géantes (M31.5)
M35.4	Fasciite diffuse (à éosinophiles)	
M35.5	Fibrosclérose multifocale	
M35.6	Panniculite récidivante [Weber-Christian]	
	<i>À l'exclusion de:</i>	panniculite <ul style="list-style-type: none"> • SAI (M79.3) • lupique (L93.2)
M35.7	Syndrome d' hypermobilité	
	<i>Comprend:</i>	Laxité ligamentaire familiale
	<i>À l'exclusion de:</i>	laxité ligamentaire SAI (M24.2) syndrome de Ehlers-Danlos (Q79.6)

M35.8	Autres atteintes systémiques précisées du tissu conjonctif
M35.9	Atteinte systémique du tissu conjonctif, sans précision <i>Comprend:</i> Maladie auto-immune (systémique) SAI Maladies (vasculaires) du collagène SAI
M36*	Atteintes systémiques du tissu conjonctif au cours de maladies classées ailleurs <i>À l'exclusion de:</i> arthropathies au cours de maladies classées ailleurs (M14 .-*)
M36.0*	Dermato(poly)myosite au cours de maladies tumorales (C00 - D48†)
M36.1*	Arthropathie au cours de maladies tumorales (C00 - D48†) <i>Comprend:</i> Arthropathie au cours de: <ul style="list-style-type: none"> • histiocytose maligne (C96.8 †) • leucémie (C91-C95†) • myélome multiple (C90.0 †)
M36.2*	Arthropathie hémophile (D66 - D68†)
M36.3*	Arthropathie au cours d' autres maladies du sang (D50 - D76†) <i>À l'exclusion de:</i> arthropathie au cours du purpura de Schoenlein-Henoch (M36.4 *)
M36.4*	Arthropathie au cours de réactions d' hypersensibilité classées ailleurs <i>Comprend:</i> Arthropathie au cours du purpura de Schönlein-Henoch (D69.0 †)
M36.8*	Atteintes systémiques du tissu conjonctif au cours d' autres maladies classées ailleurs <i>Comprend:</i> Atteintes systémiques du tissu conjonctif au cours de <ul style="list-style-type: none"> • hypogammaglobulinémie (D80 .-†) • ochronose (E70.2 †) Sclérodémie au cours du diabète sucré (E10-E14 † avec les quatrième et cinquième caractères .61)

Dorsopathies (M40-M54)

Dorsopathies déformantes (M40-M43)

M40	Cyphose et lordose <i>À l'exclusion de:</i> cyphoscoliose (M41 .-) cyphose et lordose <ul style="list-style-type: none"> • congénitales (Q76.4) • postintervention (M96 .-)
M40.0	Cyphose posturale <i>À l'exclusion de:</i> ostéochondrite vertébrale (M42 -)
M40.00	Cyphose posturale, localisations vertébrales multiples
M40.02	Cyphose posturale, région cervicale
M40.03	Cyphose posturale, région cervico-dorsale
M40.04	Cyphose posturale, région dorsale
M40.05	Cyphose posturale, région dorso-lombaire
M40.09	Cyphose posturale, siège non précisé
M40.1	Autre cyphose secondaire
M40.10	Autre cyphose secondaire, localisations vertébrales multiples
M40.12	Autre cyphose secondaire, région cervicale
M40.13	Autre cyphose secondaire, région cervico-dorsale
M40.14	Autre cyphose secondaire, région dorsale
M40.15	Autre cyphose secondaire, région dorso-lombaire
M40.19	Autre cyphose secondaire, siège non précisé
M40.2	Cyphose autre et non précisée
M40.20	Cyphose autre et non précisée, localisations vertébrales multiples
M40.22	Cyphose autre et non précisée, région cervicale
M40.23	Cyphose autre et non précisée, région cervico-dorsale
M40.24	Cyphose autre et non précisée, région dorsale
M40.25	Cyphose autre et non précisée, région dorso-lombaire
M40.29	Cyphose autre et non précisée, siège non précisé
M40.3	Syndrome du dos plat
M40.30	Syndrome du dos plat, localisations vertébrales multiples

- M40.32 **Syndrome du dos plat, région cervicale**
- M40.34 **Syndrome du dos plat, région dorsale**
- M40.36 **Syndrome du dos plat, région lombaire**
- M40.39 **Syndrome du dos plat, siège non précisé**
- M40.4 Autre lordose**
Comprend: Lordose
 - acquise
 - posturale
- M40.40 **Autre lordose, localisations vertébrales multiples**
- M40.45 **Autre lordose, région dorso-lombaire**
- M40.46 **Autre lordose, région lombaire**
- M40.47 **Autre lordose, région lombo-sacrée**
- M40.49 **Autre lordose, siège non précisé**
- M40.5 Lordose, sans précision**
- M40.52 **Lordose, sans précision, région cervicale**
- M40.54 **Lordose, sans précision, région thoracique**
- M40.55 **Lordose, sans précision, région dorso-lombaire**
- M40.56 **Lordose, sans précision, région lombaire**
- M40.57 **Lordose, sans précision, région lombo-sacrée**
- M40.59 **Lordose, sans précision, siège non précisé**
- M41 Scoliose**
Comprend: Cyphoscoliose
À l'exclusion de: cardiopathie due à une cyphoscoliose (I27.1)
 postintervention (M96 .-)
 - scoliose congénitale
 - SAI (Q67.5)
 - due à une malformation osseuse (Q76.3)
 - posturale (Q67.5)
- M41.0 Scoliose idiopathique infantile**
- M41.00 **Scoliose idiopathique infantile, localisations vertébrales multiples**
- M41.02 **Scoliose idiopathique infantile, région cervicale**
- M41.03 **Scoliose idiopathique infantile, région cervico-dorsale**
- M41.04 **Scoliose idiopathique infantile, région dorsale**
- M41.05 **Scoliose idiopathique infantile, région dorso-lombaire**
- M41.06 **Scoliose idiopathique infantile, région lombaire**
- M41.07 **Scoliose idiopathique infantile, région lombo-sacrée**
- M41.09 **Scoliose idiopathique infantile, siège non précisé**
- M41.1 Scoliose juvénile idiopathique**
Comprend: Scoliose de l' adolescent
- M41.10 **Scoliose juvénile idiopathique, localisations vertébrales multiples**
- M41.12 **Scoliose juvénile idiopathique, région cervicale**
- M41.13 **Scoliose juvénile idiopathique, région cervico-dorsale**
- M41.14 **Scoliose juvénile idiopathique, région dorsale**
- M41.15 **Scoliose juvénile idiopathique, région dorso-lombaire**
- M41.16 **Scoliose juvénile idiopathique, région lombaire**
- M41.17 **Scoliose juvénile idiopathique, région lombo-sacrée**
- M41.19 **Scoliose juvénile idiopathique, siège non précisé**
- M41.2 Autre scoliose idiopathique**
- M41.20 **Autre scoliose idiopathique, localisations vertébrales multiples**
- M41.22 **Autre scoliose idiopathique, région cervicale**
- M41.23 **Autre scoliose idiopathique, région cervico-dorsale**
- M41.24 **Autre scoliose idiopathique, région dorsale**

M41.25	Autre scoliose idiopathique, région dorso-lombaire
M41.26	Autre scoliose idiopathique, région lombaire
M41.27	Autre scoliose idiopathique, région lombo-sacrée
M41.29	Autre scoliose idiopathique, siège non précisé
M41.3	Scoliose thoracogénique
M41.30	Scoliose thoracogénique, localisations vertébrales multiples
M41.32	Scoliose thoracogénique, région cervicale
M41.33	Scoliose thoracogénique, région cervico-dorsale
M41.34	Scoliose thoracogénique, région dorsale
M41.35	Scoliose thoracogénique, région dorso-lombaire
M41.36	Scoliose thoracogénique, région lombaire
M41.37	Scoliose thoracogénique, région lombo-sacrée
M41.39	Scoliose thoracogénique, siège non précisé
M41.4	Scoliose neuromusculaire
	<i>Comprend:</i> Scoliose consécutive à une paralysie cérébrale, la maladie de Friedreich, la poliomyélite et autres affections neuromusculaires
M41.40	Scoliose neuromusculaire, localisations vertébrales multiples
M41.42	Scoliose neuromusculaire, région cervicale
M41.43	Scoliose neuromusculaire, région cervico-dorsale
M41.44	Scoliose neuromusculaire, région dorsale
M41.45	Scoliose neuromusculaire, région dorso-lombaire
M41.46	Scoliose neuromusculaire, région lombaire
M41.47	Scoliose neuromusculaire, région lombo-sacrée
M41.49	Scoliose neuromusculaire, siège non précisé
M41.5	Autre scoliose secondaire
M41.50	Autre scoliose secondaire, localisations vertébrales multiples
M41.52	Autre scoliose secondaire, région cervicale
M41.53	Autre scoliose secondaire, région cervico-dorsale
M41.54	Autre scoliose secondaire, région dorsale
M41.55	Autre scoliose secondaire, région dorso-lombaire
M41.56	Autre scoliose secondaire, région lombaire
M41.57	Autre scoliose secondaire, région lombo-sacrée
M41.59	Autre scoliose secondaire, siège non précisé
M41.8	Autres formes de scoliose
M41.80	Autres formes de scoliose, localisations vertébrales multiples
M41.82	Autres formes de scoliose, région cervicale
M41.83	Autres formes de scoliose, région cervico-dorsale
M41.84	Autres formes de scoliose, région dorsale
M41.85	Autres formes de scoliose, région dorso-lombaire
M41.86	Autres formes de scoliose, région lombaire
M41.87	Autres formes de scoliose, région lombo-sacrée
M41.89	Autres formes de scoliose, siège non précisé
M41.9	Scoliose, sans précision
M41.90	Scoliose, sans précision, localisations vertébrales multiples
M41.92	Scoliose, sans précision, région cervicale
M41.93	Scoliose, sans précision, région cervico-dorsale
M41.94	Scoliose, sans précision, région dorsale
M41.95	Scoliose, sans précision, région dorso-lombaire
M41.96	Scoliose, sans précision, région lombaire

CLASSIFICATION STATISTIQUE INTERNATIONALE DES MALADIES

M41.97	Scoliose, sans précision, région lombo-sacrée
M41.99	Scoliose, sans précision, siège non précisé
M42	Ostéochondrite vertébrale
M42.0	Ostéochondrite vertébrale juvénile
<i>Comprend:</i>	Maladie de Calvé Maladie de Scheuermann
<i>À l'exclusion de:</i>	cyphose posturale (M40.0)
M42.00	Ostéochondrite vertébrale juvénile, localisations vertébrales multiples
M42.01	Ostéochondrite vertébrale juvénile, région occipito-atloïdo-axoïdienne
M42.02	Ostéochondrite vertébrale juvénile, région cervicale
M42.03	Ostéochondrite vertébrale juvénile, région cervico-dorsale
M42.04	Ostéochondrite vertébrale juvénile, région dorsale
M42.05	Ostéochondrite vertébrale juvénile, région dorso-lombaire
M42.06	Ostéochondrite vertébrale juvénile, région lombaire
M42.07	Ostéochondrite vertébrale juvénile, région lombo-sacrée
M42.08	Ostéochondrite vertébrale juvénile, régions sacrée et sacro-coccygienne
M42.09	Ostéochondrite vertébrale juvénile, siège non précisé
M42.1	Ostéochondrite vertébrale de l' adulte
M42.10	Ostéochondrite vertébrale de l' adulte, localisations vertébrales multiples
M42.11	Ostéochondrite vertébrale de l' adulte, région occipito-atloïdo-axoïdienne
M42.12	Ostéochondrite vertébrale de l' adulte, région cervicale
M42.13	Ostéochondrite vertébrale de l' adulte, région cervico-dorsale
M42.14	Ostéochondrite vertébrale de l' adulte, région dorsale
M42.15	Ostéochondrite vertébrale de l' adulte, région dorso-lombaire
M42.16	Ostéochondrite vertébrale de l' adulte, région lombaire
M42.17	Ostéochondrite vertébrale de l' adulte, région lombo-sacrée
M42.18	Ostéochondrite vertébrale de l' adulte, régions sacrée et sacro-coccygienne
M42.19	Ostéochondrite vertébrale de l' adulte, siège non précisé
M42.9	Ostéochondrite vertébrale, sans précision
M42.90	Ostéochondrite vertébrale, sans précision, localisations vertébrales multiples
M42.91	Ostéochondrite vertébrale, sans précision, région occipito-atloïdo-axoïdienne
M42.92	Ostéochondrite vertébrale, sans précision, région cervicale
M42.93	Ostéochondrite vertébrale, sans précision, région cervico-dorsale
M42.94	Ostéochondrite vertébrale, sans précision, région dorsale
M42.95	Ostéochondrite vertébrale, sans précision, région dorso-lombaire
M42.96	Ostéochondrite vertébrale, sans précision, région lombaire
M42.97	Ostéochondrite vertébrale, sans précision, région lombo-sacrée
M42.98	Ostéochondrite vertébrale, sans précision, régions sacrée et sacro-coccygienne
M42.99	Ostéochondrite vertébrale, sans précision, siège non précisé
M43	Autres dorsopathies déformantes
<i>À l'exclusion de:</i>	hémivertèbre (Q76.3-Q76.4) incurvation de la colonne vertébrale au cours de <ul style="list-style-type: none">maladie osseuse de Paget [ostéite déformante] (M88 .-)ostéoporose (M80-M81) lombalisation et sacralisation (Q76.4) platyspondylie (Q76.4) spina bifida occulta (Q76.0) spondylolyse congénitale et spondylolisthésis congénital (Q76.2 -) syndrome de Klippel-Feil (Q76.1)
M43.0	Spondylolyse
M43.00	Spondylolyse, localisations vertébrales multiples
M43.01	Spondylolyse, région occipito-atloïdo-axoïdienne

CLASSIFICATION STATISTIQUE INTERNATIONALE DES MALADIES

- M43.02 **Spondylolyse, région cervicale**
- M43.03 **Spondylolyse, région cervico-dorsale**
- M43.04 **Spondylolyse, région dorsale**
- M43.05 **Spondylolyse, région dorso-lombaire**
- M43.06 **Spondylolyse, région lombaire**
- M43.07 **Spondylolyse, région lombo-sacrée**
- M43.08 **Spondylolyse, régions sacrée et sacro-coccygienne**
- M43.09 **Spondylolyse, siège non précisé**
- M43.1 Spondylolisthesis**
- M43.10 **Spondylolisthesis, localisations vertébrales multiples**
- M43.11 **Spondylolisthesis, région occipito-atloïdo-axoïdienne**
- M43.12 **Spondylolisthesis, région cervicale**
- M43.13 **Spondylolisthesis, région cervico-dorsale**
- M43.14 **Spondylolisthesis, région dorsale**
- M43.15 **Spondylolisthesis, région dorso-lombaire**
- M43.16 **Spondylolisthesis, région lombaire**
- M43.17 **Spondylolisthesis, région lombo-sacrée**
- M43.18 **Spondylolisthesis, régions sacrée et sacro-coccygienne**
- M43.19 **Spondylolisthesis, siège non précisé**
- M43.2 Autre fusion vertébrale**
 - Comprend:* Ankylose d' articulation vertébrale
 - À l' exclusion de:* arthrodèse (Z98.1)
pseudarthrose après arthrodèse ou fusion (M96.0)
spondylarthrite ankylosante (M45)
- M43.20 **Autre fusion vertébrale, localisations vertébrales multiples**
- M43.21 **Autre fusion vertébrale, région occipito-atloïdo-axoïdienne**
- M43.22 **Autre fusion vertébrale, région cervicale**
- M43.23 **Autre fusion vertébrale, région cervico-dorsale**
- M43.24 **Autre fusion vertébrale, région dorsale**
- M43.25 **Autre fusion vertébrale, région dorso-lombaire**
- M43.26 **Autre fusion vertébrale, région lombaire**
- M43.27 **Autre fusion vertébrale, région lombo-sacrée**
- M43.28 **Autre fusion vertébrale, régions sacrée et sacro-coccygienne**
- M43.29 **Autre fusion vertébrale, siège non précisé**
- M43.3 **Subluxation récidivante atloïdo-axoïdienne avec myélopathie**
- M43.4 **Autre subluxation atloïdo-axoïdienne récidivante**
- M43.5 Autre subluxation vertébrale récidivante**
 - À l' exclusion de:* lésions biomécaniques NCA (M99 -)
- M43.50 **Autre subluxation vertébrale récidivante, localisations vertébrales multiples**
- M43.52 **Autre subluxation vertébrale récidivante, région cervicale**
- M43.53 **Autre subluxation vertébrale récidivante, région cervico-dorsale**
- M43.54 **Autre subluxation vertébrale récidivante, région dorsale**
- M43.55 **Autre subluxation vertébrale récidivante, région dorso-lombaire**
- M43.56 **Autre subluxation vertébrale récidivante, région lombaire**
- M43.57 **Autre subluxation vertébrale récidivante, région lombo-sacrée**
- M43.58 **Autre subluxation vertébrale récidivante, régions sacrée et sacro-coccygienne**
- M43.59 **Autre subluxation vertébrale récidivante, siège non précisé**
- M43.6 **Torticolis**

- À l'exclusion de: Torticolis
- congénital (sterno-mastoïdien) (Q68.0)
 - dû à un traumatisme obstétrical (P15.2)
 - lésion traumatique récente (voir Lésion traumatique selon les localisations anatomiques)
 - psychogène (F45.8)
 - spasmodique (G24.3)

M43.8 Autres dorsopathies déformantes précisées

- À l'exclusion de: cyphose et lordose (M40 -)
scoliose (M41 -)

M43.80 **Autres dorsopathies déformantes précisées, localisations vertébrales multiples**M43.81 **Autres dorsopathies déformantes précisées, région occipito-atloïdo-axoïdienne**M43.82 **Autres dorsopathies déformantes précisées, région cervicale**M43.83 **Autres dorsopathies déformantes précisées, région cervico-dorsale**M43.84 **Autres dorsopathies déformantes précisées, région dorsale**M43.85 **Autres dorsopathies déformantes précisées, région dorso-lombaire**M43.86 **Autres dorsopathies déformantes précisées, région lombaire**M43.87 **Autres dorsopathies déformantes précisées, région lombo-sacrée**M43.88 **Autres dorsopathies déformantes précisées, régions sacrée et sacro-coccygienne**M43.89 **Autres dorsopathies déformantes précisées, siège non précisé****M43.9 Dorsopathie déformante, sans précision**

- Comprend: Incurvation vertébrale SAI

M43.90 **Dorsopathie déformante, sans précision, localisations vertébrales multiples**M43.91 **Dorsopathie déformante, sans précision, région occipito-atloïdo-axoïdienne**M43.92 **Dorsopathie déformante, sans précision, région cervicale**M43.93 **Dorsopathie déformante, sans précision, région cervico-dorsale**M43.94 **Dorsopathie déformante, sans précision, région dorsale**M43.95 **Dorsopathie déformante, sans précision, région dorso-lombaire**M43.96 **Dorsopathie déformante, sans précision, région lombaire**M43.97 **Dorsopathie déformante, sans précision, région lombo-sacrée**M43.98 **Dorsopathie déformante, sans précision, régions sacrée et sacro-coccygienne**M43.99 **Dorsopathie déformante, sans précision, siège non précisé****Spondylopathies (M45-M49)****M45 Spondylarthrite ankylosante**

- Comprend: Atteinte vertébrale au cours de la polyarthrite rhumatoïde
arthropathie au cours du syndrome de Reiter (M02.3)
À l'exclusion de: spondylarthrite (ankylosante) juvénile (M08.1)
syndrome de Behçet (M35.2)

M46 Autres spondylopathies inflammatoires**M46.0 Enthésopathie spinale**

- Comprend: Atteinte des insertions ligamentaires ou musculaires de la colonne vertébrale

M46.00 **Enthésopathie spinale, localisations vertébrales multiples**M46.01 **Enthésopathie spinale, région occipito-atloïdo-axoïdienne**M46.02 **Enthésopathie spinale, région cervicale**M46.03 **Enthésopathie spinale, région cervico-dorsale**M46.04 **Enthésopathie spinale, région dorsale**M46.05 **Enthésopathie spinale, région dorso-lombaire**M46.06 **Enthésopathie spinale, région lombaire**M46.07 **Enthésopathie spinale, région lombo-sacrée**M46.08 **Enthésopathie spinale, régions sacrée et sacro-coccygienne**M46.09 **Enthésopathie spinale, siège non précisé**M46.1 **Sacro-iliite, non classée ailleurs****M46.2 Ostéomyélite vertébrale**

CLASSIFICATION STATISTIQUE INTERNATIONALE DES MALADIES

- M46.20 Ostéomyélite vertébrale, localisations vertébrales multiples
- M46.22 Ostéomyélite vertébrale, région cervicale
- M46.25 Ostéomyélite vertébrale, région dorso-lombaire
- M46.28 Ostéomyélite vertébrale, régions sacrée et sacro-coccygienne
- M46.29 Ostéomyélite vertébrale, siège non précisé
- M46.3 Infection (pyogène) d' un disque intervertébral**
Utiliser un code supplémentaire (B95-B97) pour identifier l' agent infectieux.
- M46.30 Infection (pyogène) d' un disque intervertébral, localisations vertébrales multiples
- M46.32 Infection (pyogène) d' un disque intervertébral, région cervicale
- M46.33 Infection (pyogène) d' un disque intervertébral, région cervico-dorsale
- M46.34 Infection (pyogène) d' un disque intervertébral, région dorsale
- M46.35 Infection (pyogène) d' un disque intervertébral, région dorso-lombaire
- M46.36 Infection (pyogène) d' un disque intervertébral, région lombaire
- M46.37 Infection (pyogène) d' un disque intervertébral, région lombo-sacrée
- M46.39 Infection (pyogène) d' un disque intervertébral, siège non précisé
- M46.4 Discite, sans précision**
- M46.40 Discite, sans précision, localisations vertébrales multiples
- M46.42 Discite, sans précision, région cervicale
- M46.43 Discite, sans précision, région cervico-dorsale
- M46.44 Discite, sans précision, région dorsale
- M46.45 Discite, sans précision, région dorso-lombaire
- M46.46 Discite, sans précision, région lombaire
- M46.47 Discite, sans précision, région lombo-sacrée
- M46.49 Discite, sans précision, siège non précisé
- M46.5 Autres spondylopathies infectieuses**
- M46.50 Autres spondylopathies infectieuses, localisations vertébrales multiples
- M46.51 Autres spondylopathies infectieuses, région occipito-atloïdo-axoïdienne
- M46.52 Autres spondylopathies infectieuses, région cervicale
- M46.53 Autres spondylopathies infectieuses, région cervico-dorsale
- M46.54 Autres spondylopathies infectieuses, région dorsale
- M46.55 Autres spondylopathies infectieuses, région dorso-lombaire
- M46.56 Autres spondylopathies infectieuses, région lombaire
- M46.57 Autres spondylopathies infectieuses, région lombo-sacrée
- M46.58 Autres spondylopathies infectieuses, régions sacrée et sacro-coccygienne
- M46.59 Autres spondylopathies infectieuses, siège non précisé
- M46.8 Autres spondylopathies inflammatoires précisées**
- M46.80 Autres spondylopathies inflammatoires précisées, localisations vertébrales multiples
- M46.81 Autres spondylopathies inflammatoires précisées, région occipito-atloïdo-axoïdienne
- M46.82 Autres spondylopathies inflammatoires précisées, région cervicale
- M46.83 Autres spondylopathies inflammatoires précisées, région cervico-dorsale
- M46.84 Autres spondylopathies inflammatoires précisées, région dorsale
- M46.85 Autres spondylopathies inflammatoires précisées, région dorso-lombaire
- M46.86 Autres spondylopathies inflammatoires précisées, région lombaire
- M46.87 Autres spondylopathies inflammatoires précisées, région lombo-sacrée
- M46.88 Autres spondylopathies inflammatoires précisées, régions sacrée et sacro-coccygienne
- M46.89 Autres spondylopathies inflammatoires précisées, siège non précisé
- M46.9 Spondylopathie inflammatoire, sans précision**
- M46.90 Spondylopathie inflammatoire, sans précision, localisations vertébrales multiples
- M46.91 Spondylopathie inflammatoire, sans précision, région occipito-atloïdo-axoïdienne

CLASSIFICATION STATISTIQUE INTERNATIONALE DES MALADIES

- M46.92 Spondylopathie inflammatoire, sans précision, région cervicale
- M46.93 Spondylopathie inflammatoire, sans précision, région cervico-dorsale
- M46.94 Spondylopathie inflammatoire, sans précision, région dorsale
- M46.95 Spondylopathie inflammatoire, sans précision, région dorso-lombaire
- M46.96 Spondylopathie inflammatoire, sans précision, région lombaire
- M46.97 Spondylopathie inflammatoire, sans précision, région lombo-sacrée
- M46.98 Spondylopathie inflammatoire, sans précision, régions sacrée et sacro-coccygienne
- M46.99 Spondylopathie inflammatoire, sans précision, siège non précisé

M47 Spondylarthrose

Comprend: Arthrose ou ostéoarthrite vertébrale
Dégénérescence des facettes articulaires

M47.0 Syndromes de compression des artères vertébrale et spinale antérieure (G99.2*)

- M47.00† Syndromes de compression des artères vertébrale et spinale antérieure, localisations vertébrales multiples (G99.2*)
- M47.01† Syndromes de compression des artères vertébrale et spinale antérieure, région occipito-atloïdo-axoïdienne (G99.2*)
- M47.02† Syndromes de compression des artères vertébrale et spinale antérieure, région cervicale (G99.2*)
- M47.03† Syndromes de compression des artères vertébrale et spinale antérieure, région cervico-dorsale (G99.2*)
- M47.04† Syndromes de compression des artères vertébrale et spinale antérieure, région dorsale (G99.2*)
- M47.09† Syndromes de compression des artères vertébrale et spinale antérieure, siège non précisé (G99.2*)

M47.1 Autre spondylarthrose avec myélopathie

Comprend: Compression de la moelle épinière due à une spondylarthrose (G99.2 *)
À l'exclusion de: subluxation vertébrale (M43.3-M43.5)

- M47.10 Autre spondylarthrose avec myélopathie, localisations vertébrales multiples
- M47.11 Autre spondylarthrose avec myélopathie, région occipito-atloïdo-axoïdienne
- M47.12 Autre spondylarthrose avec myélopathie, région cervicale
- M47.13 Autre spondylarthrose avec myélopathie, région cervico-dorsale
- M47.14 Autre spondylarthrose avec myélopathie, région dorsale
- M47.15 Autre spondylarthrose avec myélopathie, région dorso-lombaire
- M47.16 Autre spondylarthrose avec myélopathie, région lombaire
- M47.17 Autre spondylarthrose avec myélopathie, région lombo-sacrée
- M47.19 Autre spondylarthrose avec myélopathie, siège non précisé

M47.2 Autre spondylarthrose avec radiculopathie

- M47.20 Autre spondylarthrose avec radiculopathie, localisations vertébrales multiples
- M47.22 Autre spondylarthrose avec radiculopathie, région cervicale
- M47.23 Autre spondylarthrose avec radiculopathie, région cervico-dorsale
- M47.24 Autre spondylarthrose avec radiculopathie, région dorsale
- M47.25 Autre spondylarthrose avec radiculopathie, région dorso-lombaire
- M47.26 Autre spondylarthrose avec radiculopathie, région lombaire
- M47.27 Autre spondylarthrose avec radiculopathie, région lombo-sacrée
- M47.29 Autre spondylarthrose avec radiculopathie, siège non précisé

M47.8 Autre spondylarthrose

Comprend: Spondylarthrose cervicale
Spondylarthrose lombo-sacrée
Spondylarthrose thoracique } sans myélopathie ou radiculopathie

- M47.80 Autre spondylarthrose, localisations vertébrales multiples
- M47.81 Autre spondylarthrose, région occipito-atloïdo-axoïdienne
- M47.82 Autre spondylarthrose, région cervicale
- M47.83 Autre spondylarthrose, région cervico-dorsale
- M47.84 Autre spondylarthrose, région dorsale
- M47.85 Autre spondylarthrose, région dorso-lombaire
- M47.86 Autre spondylarthrose, région lombaire

CLASSIFICATION STATISTIQUE INTERNATIONALE DES MALADIES

- M47.87 Autre spondylarthrose, région lombo-sacrée
- M47.88 Autre spondylarthrose, régions sacrée et sacro-coccygienne
- M47.89 Autre spondylarthrose, siège non précisé
- M47.9 Spondylarthrose, sans précision**
- M47.90 Spondylarthrose, sans précision, localisations vertébrales multiples
- M47.91 Spondylarthrose, sans précision, région occipito-atloïdo-axoïdienne
- M47.92 Spondylarthrose, sans précision, région cervicale
- M47.93 Spondylarthrose, sans précision, région cervico-dorsale
- M47.94 Spondylarthrose, sans précision, région dorsale
- M47.95 Spondylarthrose, sans précision, région dorso-lombaire
- M47.96 Spondylarthrose, sans précision, région lombaire
- M47.97 Spondylarthrose, sans précision, région lombo-sacrée
- M47.98 Spondylarthrose, sans précision, régions sacrée et sacro-coccygienne
- M47.99 Spondylarthrose, sans précision, siège non précisé
- M48 Autres spondylopathies**
- M48.0 Rétrécissement du canal médullaire**
Comprend: Rétrécissement caudal
- M48.00 Rétrécissement du canal médullaire, localisations vertébrales multiples
- M48.01 Rétrécissement du canal médullaire, région occipito-atloïdo-axoïdienne
- M48.02 Rétrécissement du canal médullaire, région cervicale
- M48.03 Rétrécissement du canal médullaire, région cervico-dorsale
- M48.04 Rétrécissement du canal médullaire, région dorsale
- M48.05 Rétrécissement du canal médullaire, région dorso-lombaire
- M48.06 Rétrécissement du canal médullaire, région lombaire
- M48.07 Rétrécissement du canal médullaire, région lombo-sacrée
- M48.08 Rétrécissement du canal médullaire, régions sacrée et sacro-coccygienne
- M48.09 Rétrécissement du canal médullaire, siège non précisé
- M48.1 Hyperostose ankylosante [Forestier]**
Comprend: Hyperostose diffuse idiopathique du squelette
- M48.10 Hyperostose ankylosante [Forestier], localisations vertébrales multiples
- M48.11 Hyperostose ankylosante [Forestier], région occipito-atloïdo-axoïdienne
- M48.12 Hyperostose ankylosante [Forestier], région cervicale
- M48.13 Hyperostose ankylosante [Forestier], région cervico-dorsale
- M48.14 Hyperostose ankylosante [Forestier], région dorsale
- M48.15 Hyperostose ankylosante [Forestier], région dorso-lombaire
- M48.16 Hyperostose ankylosante [Forestier], région lombaire
- M48.17 Hyperostose ankylosante [Forestier], région lombo-sacrée
- M48.18 Hyperostose ankylosante [Forestier], régions sacrée et sacro-coccygienne
- M48.19 Hyperostose ankylosante [Forestier], siège non précisé
- M48.2 Arthrose interépineuse**
- M48.20 Arthrose interépineuse, localisations vertébrales multiples
- M48.21 Arthrose interépineuse, région occipito-atloïdo-axoïdienne
- M48.22 Arthrose interépineuse, région cervicale
- M48.23 Arthrose interépineuse, région cervico-dorsale
- M48.24 Arthrose interépineuse, région dorsale
- M48.25 Arthrose interépineuse, région dorso-lombaire
- M48.26 Arthrose interépineuse, région lombaire
- M48.27 Arthrose interépineuse, région lombo-sacrée
- M48.28 Arthrose interépineuse, régions sacrée et sacro-coccygienne

- M48.29 Arthrose interépineuse, siège non précisé
- M48.3 Spondylopathie traumatique**
- M48.30 Spondylopathie traumatique, localisations vertébrales multiples
- M48.31 Spondylopathie traumatique, région occipito-atloïdo-axoïdienne
- M48.32 Spondylopathie traumatique, région cervicale
- M48.33 Spondylopathie traumatique, région cervico-dorsale
- M48.34 Spondylopathie traumatique, région dorsale
- M48.35 Spondylopathie traumatique, région dorso-lombaire
- M48.36 Spondylopathie traumatique, région lombaire
- M48.37 Spondylopathie traumatique, région lombo-sacrée
- M48.38 Spondylopathie traumatique, régions sacrée et sacro-coccygienne
- M48.39 Spondylopathie traumatique, siège non précisé
- M48.4 Fracture vertébrale de fatigue**
- Comprend:* Fracture vertébrale de stress
- M48.40 Fracture vertébrale de fatigue, localisations vertébrales multiples
- M48.41 Fracture vertébrale de fatigue, région occipito-atloïdo-axoïdienne
- M48.42 Fracture vertébrale de fatigue, région cervicale
- M48.43 Fracture vertébrale de fatigue, région cervico-dorsale
- M48.44 Fracture vertébrale de fatigue, région dorsale
- M48.45 Fracture vertébrale de fatigue, région dorso-lombaire
- M48.46 Fracture vertébrale de fatigue, région lombaire
- M48.47 Fracture vertébrale de fatigue, région lombo-sacrée
- M48.48 Fracture vertébrale de fatigue, régions sacrée et sacro-coccygienne
- M48.49 Fracture vertébrale de fatigue, siège non précisé
- M48.5 Tassement vertébral, non classé ailleurs**
- Comprend:* Tassement vertébral SAI
Vertèbre cunéiforme SAI
- À l'exclusion de:* tassement vertébral ostéoporotique (M80 -)
traumatisme récent (voir traumatisme vertébrale selon les localisations anatomiques)
- M48.50 Tassement vertébral, non classé ailleurs, localisations vertébrales multiples
- M48.51 Tassement vertébral, non classé ailleurs, région occipito-atloïdo-axoïdienne
- M48.52 Tassement vertébral, non classé ailleurs, région cervicale
- M48.53 Tassement vertébral, non classé ailleurs, région cervico-dorsale
- M48.54 Tassement vertébral, non classé ailleurs, région dorsale
- M48.55 Tassement vertébral, non classé ailleurs, région dorso-lombaire
- M48.56 Tassement vertébral, non classé ailleurs, région lombaire
- M48.57 Tassement vertébral, non classé ailleurs, région lombo-sacrée
- M48.58 Tassement vertébral, non classé ailleurs, régions sacrée et sacro-coccygienne
- M48.59 Tassement vertébral, non classé ailleurs, siège non précisé
- M48.8 Autres spondylopathies précisées**
- Comprend:* Ossification du ligament longitudinal postérieur
- M48.80 Autres spondylopathies précisées, localisations vertébrales multiples
- M48.81 Autres spondylopathies précisées, région occipito-atloïdo-axoïdienne
- M48.82 Autres spondylopathies précisées, région cervicale
- M48.83 Autres spondylopathies précisées, région cervico-dorsale
- M48.84 Autres spondylopathies précisées, région dorsale
- M48.85 Autres spondylopathies précisées, région dorso-lombaire
- M48.86 Autres spondylopathies précisées, région lombaire
- M48.87 Autres spondylopathies précisées, région lombo-sacrée
- M48.88 Autres spondylopathies spécifiées, régions sacrée et sacro-coccygienne
- M48.89 Autres spondylopathies spécifiées, siège non précisé

- M48.9 Spondylopathie, sans précision**
- M48.90 Spondylopathie, sans précision, localisations vertébrales multiples
- M48.91 Spondylopathie, sans précision, région occipito-atloïdo-axoïdienne
- M48.92 Spondylopathie, sans précision, région cervicale
- M48.93 Spondylopathie, sans précision, région cervico-dorsale
- M48.94 Spondylopathie, sans précision, région dorsale
- M48.95 Spondylopathie, sans précision, région dorso-lombaire
- M48.96 Spondylopathie, sans précision, région lombaire
- M48.97 Spondylopathie, sans précision, région lombo-sacrée
- M48.98 Spondylopathie, sans précision, régions sacrée et sacro-coccygienne
- M48.99 Spondylopathie, sans précision, siège non précisé
- M49* Spondylopathies au cours de maladies classées ailleurs**
À l'exclusion de: arthropathies psoriasiques et entéropathiques (M07.- *, M09.- *)
- M49.0* **Tuberculose vertébrale (A18.0†)**
Comprend: Mal de Pott
- M49.1* **Spondylite au cours de brucellose (A23.-†)**
- M49.2* **Spondylite entérobactérienne (A01 - A04†)**
- M49.3* **Spondylopathie au cours d' autres maladies infectieuses et parasitaires classées ailleurs**
À l'exclusion de: spondylopathie neuropathique au cours de tabès (M49.4 *)
- M49.4* **Spondylopathie neuropathique**
Comprend: Spondylopathie neuropathique au cours de
 - syringomyélie et syringobulbie (G95.0 †)
 - tabès (A52.1 †)
- M49.5* **Tassement vertébral au cours de maladies classées ailleurs**
Comprend: Fracture métastatique d' une vertèbre (C79.5 †)
- M49.8* **Spondylopathie au cours d' autres maladies classées ailleurs**

Autres dorsopathies (M50-M54)

À l'exclusion de: discite SAI (M46.4)
traumatisme récent (voir traumatisme vertébrale selon les localisations anatomiques)

- M50 Atteintes des disques cervicaux**
Comprend: Atteinte des disques cervicaux avec cervicalgie
Atteinte des disques cervico-dorsaux
- M50.0† **Atteinte d' un disque cervical avec myélopathie (G99.2*)**
- M50.1† **Atteinte d' un disque cervical avec radiculopathie (G55.1*)**
À l'exclusion de: radiculite brachiale SAI (M54.1)
- M50.2 **Autre déplacement d' un disque cervical**
- M50.3 **Autre dégénérescence d' un disque cervical**
- M50.8 **Autres atteintes d' un disque cervical**
- M50.9 **Atteinte d' un disque cervical, sans précision**
- M51 Atteintes d' autres disques intervertébraux**
Comprend: Atteintes de disques dorsaux, dorso-lombaires et lombo-sacrés
- M51.0† **Atteintes d' un disque lombaire et d' autres disques intervertébraux avec myélopathie (G99.2*)**
- M51.1† **Atteintes d' un disque lombaire et d' autres disques intervertébraux avec radiculopathie (G55.1*)**
Comprend: Sciatique due à une atteinte d' un disque intervertébral
À l'exclusion de: radiculite lombaire SAI (M54.1)
- M51.2 **Déplacement d' un autre disque intervertébral précisé**
Comprend: Lumbago dû à un déplacement d' un disque intervertébral
- M51.3 **Dégénérescence d' un autre disque intervertébral précisé**
- M51.4 **Nodules de Schmorl**
- M51.8 **Autres atteintes précisées d' un disque intervertébral**
- M51.9 **Atteinte d' un disque intervertébral, sans précision**
- M53 Autres dorsopathies, non classées ailleurs**
- M53.0 **Syndrome cervico-crânien**
Comprend: Syndrome sympathique cervical postérieur

- M53.1 **Syndrome cervico-brachial**
À l'exclusion de: atteinte d'un disque cervical (M50 -)
 syndrome de traversée thoracobrachiale (G54.0)
- M53.2 **Instabilités vertébrales**
- M53.20 **Instabilités vertébrales, localisations vertébrales multiples**
- M53.21 **Instabilités vertébrales, région occipito-atloïdo-axoïdienne**
- M53.22 **Instabilités vertébrales, région cervicale**
- M53.23 **Instabilités vertébrales, région cervico-dorsale**
- M53.24 **Instabilités vertébrales, région dorsale**
- M53.25 **Instabilités vertébrales, région dorso-lombaire**
- M53.26 **Instabilités vertébrales, région lombaire**
- M53.27 **Instabilités vertébrales, région lombo-sacrée**
- M53.28 **Instabilités vertébrales, régions sacrée et sacro-coccygienne**
- M53.29 **Instabilités vertébrales, siège non précisé**
- M53.3 **Atteintes sacro-coccygiennes, non classées ailleurs**
Comprend: Coccygodynie
- M53.8 **Autres dorsopathies précisées**
- M53.80 **Autres dorsopathies précisées, localisations vertébrales multiples**
- M53.81 **Autres dorsopathies précisées, région occipito-atloïdo-axoïdienne**
- M53.82 **Autres dorsopathies précisées, région cervicale**
- M53.83 **Autres dorsopathies précisées, région cervico-dorsale**
- M53.84 **Autres dorsopathies précisées, région dorsale**
- M53.85 **Autres dorsopathies précisées, région dorso-lombaire**
- M53.86 **Autres dorsopathies précisées, région lombaire**
- M53.87 **Autres dorsopathies précisées, région lombo-sacrée**
- M53.88 **Autres dorsopathies spécifiées, régions sacrée et sacro-coccygienne**
- M53.89 **Autres dorsopathies précisées, siège non précisé**
- M53.9 **Dorsopathie, sans précision**
- M53.90 **Dorsopathie, sans précision, localisations vertébrales multiples**
- M53.91 **Dorsopathie, sans précision, région occipito-atloïdo-axoïdienne**
- M53.92 **Dorsopathie, sans précision, région cervicale**
- M53.93 **Dorsopathie, sans précision, région cervico-dorsale**
- M53.94 **Dorsopathie, sans précision, région dorsale**
- M53.95 **Dorsopathie, sans précision, région dorso-lombaire**
- M53.96 **Dorsopathie, sans précision, région lombaire**
- M53.97 **Dorsopathie, sans précision, région lombo-sacrée**
- M53.98 **Dorsopathie, sans précision, régions sacrée et sacro-coccygienne**
- M53.99 **Dorsopathie, sans précision, siège non précisé**
- M54 **Dorsalgie**
À l'exclusion de: dorsalgie psychogène (F45.4)
- M54.0 **Panniculite affectant le cou et le dos**
À l'exclusion de: panniculite
 • SAI (M79.3)
 • lupique (L93.2)
 • récidivante [Weber-Christian] (M35.6)
- M54.00 **Panniculite affectant le cou et le dos, localisations vertébrales multiples**
- M54.01 **Panniculite affectant le cou et le dos, région occipito-atloïdo-axoïdienne**
- M54.02 **Panniculite affectant le cou et le dos, région cervicale**
- M54.03 **Panniculite affectant le cou et le dos, région cervico-dorsale**
- M54.04 **Panniculite affectant le cou et le dos, région dorsale**
- M54.05 **Panniculite affectant le cou et le dos, région dorso-lombaire**

M54.06	Panniculite affectant le cou et le dos, région lombaire
M54.07	Panniculite affectant le cou et le dos, région lombo-sacrée
M54.08	Panniculite affectant le cou et le dos, régions sacrée et sacro-coccygienne
M54.09	Panniculite affectant le cou et le dos, siège non précisé
M54.1	Radiculopathie
	<i>Comprend:</i> Névrite ou radiculite <ul style="list-style-type: none"> • brachiale SAI • dorsale SAI • lombaire SAI Radiculite SAI
	<i>À l'exclusion de:</i> névralgie et névrite SAI (M79.2) radiculopathie avec <ul style="list-style-type: none"> • atteinte d' un disque cervical (M50.1) • atteinte d' un disque lombaire et d' autres disques intervertébraux (M51.1) • spondylarthrose (M47.2)
M54.10	Radiculopathie, localisations vertébrales multiples
M54.12	Radiculopathie, région cervicale
M54.13	Radiculopathie, région cervico-dorsale
M54.14	Radiculopathie, région dorsale
M54.15	Radiculopathie, région dorso-lombaire
M54.16	Radiculopathie, région lombaire
M54.17	Radiculopathie, région lombo-sacrée
M54.18	Radiculopathie, régions sacrée et sacro-coccygienne
M54.19	Radiculopathie, siège non précisé
M54.2	Cervicalgie
	<i>À l'exclusion de:</i> cervicalgie due à une atteinte des disques cervicaux (M50 -)
M54.3	Sciatique
	<i>À l'exclusion de:</i> lésion du nerf sciatique (G57.0) sciatique <ul style="list-style-type: none"> • avec lumbago (M54.4) • due à une atteinte d' un disque intervertébral (M51.1)
M54.4	Lumbago avec sciatique
	<i>À l'exclusion de:</i> dû à une atteinte d' un disque intervertébral (M51.1)
M54.5	Lombalgie basse
	<i>Comprend:</i> Douleur du bas du dos Douleur lombaire Lumbago SAI
	<i>À l'exclusion de:</i> lumbago <ul style="list-style-type: none"> • avec sciatique (M54.4) • dû au déplacement d' un disque intervertébral (M51.2)
M54.6	Rachialgie dorsale
	<i>À l'exclusion de:</i> douleur due à une atteinte d' un disque intervertébral (M51 -)
M54.8	Autre dorsalgie
M54.9	Dorsalgie, sans précision
	<i>Comprend:</i> Mal de dos SAI

Affections des tissus mous (M60-M79)

Myopathies (M60-M63)

<i>À l'exclusion de:</i>	dermatopolymyosite (M33 -) dystrophies musculaires et myopathies (G71-G72) myopathie au cours de <ul style="list-style-type: none"> • amylose (E85 -) • lupus érythémateux disséminé (M32 -) • périartérite noueuse (M30.0) • polyarthrite rhumatoïde (M05.3) • sclérodermie (M34 -) • syndrome de Gougerot-Sjögren (M35.0)
--------------------------	---

M60 Myosite

M60.0 Myosite infectieuse

<i>Note:</i>	[Pour connaître le site anatomique indiqué par le 5e caractère, voir Chapitre XIII]
<i>Comprend:</i>	Pyomyosite tropicale

Utiliser un code supplémentaire (B95-B97) pour identifier l' agent infectieux.

M60.00	Myosite infectieuse, sites multiples
M60.01	Myosite infectieuse, région scapulaire
M60.02	Myosite infectieuse, partie supérieure du bras
M60.03	Myosite infectieuse, avant-bras
M60.04	Myosite infectieuse, main
M60.05	Myosite infectieuse, région pelvienne et cuisse
M60.06	Myosite infectieuse, partie inférieure de la jambe
M60.07	Myosite infectieuse, cheville et pied
M60.08	Myosite infectieuse, autre
M60.09	Myosite infectieuse, siège non précisé
M60.1	Myosite interstitielle
	<i>Note:</i> [Pour connaître le site anatomique indiqué par le 5e caractère, voir Chapitre XIII]
M60.10	Myosite interstitielle, sites multiples
M60.11	Myosite interstitielle, région scapulaire
M60.12	Myosite interstitielle, partie supérieure du bras
M60.13	Myosite interstitielle, avant-bras
M60.14	Myosite interstitielle, main
M60.15	Myosite interstitielle, région pelvienne et cuisse
M60.16	Myosite interstitielle, partie inférieure de la jambe
M60.17	Myosite interstitielle, cheville et pied
M60.18	Myosite interstitielle, autre site
M60.19	Myosite interstitielle, siège non précisé
M60.2	Granulome d' un tissu mou, dû à la présence d' un corps étranger non classé ailleurs
	<i>Note:</i> [Pour connaître le site anatomique indiqué par le 5e caractère, voir Chapitre XIII]
	À l' exclusion de: granulome cutané et sous-cutané dû à la présence d' un corps étranger (L92.3)
M60.20	Granulome d' un tissu mou, dû à la présence d' un corps étranger non classé ailleurs, sites multiples
M60.21	Granulome d' un tissu mou, dû à la présence d' un corps étranger non classé ailleurs, région scapulaire
M60.22	Granulome d' un tissu mou, dû à la présence d' un corps étranger non classé ailleurs, partie supérieure du bras
M60.23	Granulome d' un tissu mou, dû à la présence d' un corps étranger non classé ailleurs, avant-bras
M60.24	Granulome d' un tissu mou, dû à la présence d' un corps étranger non classé ailleurs, main
M60.25	Granulome d' un tissu mou, dû à la présence d' un corps étranger non classé ailleurs, région pelvienne et cuisse
M60.26	Granulome d' un tissu mou, dû à la présence d' un corps étranger non classé ailleurs, partie inférieure de la jambe
M60.27	Granulome d' un tissu mou, dû à la présence d' un corps étranger non classé ailleurs, cheville et pied
M60.28	Granulome d' un tissu mou, dû à la présence d' un corps étranger non classé ailleurs, autre site
M60.29	Granulome d' un tissu mou, dû à la présence d' un corps étranger non classé ailleurs, siège non précisé
M60.8	Autre myosite
	<i>Note:</i> [Pour connaître le site anatomique indiqué par le 5e caractère, voir Chapitre XIII]
M60.80	Autre myosite, sites multiples
M60.81	Autre myosite, région scapulaire
M60.82	Autre myosite, partie supérieure du bras
M60.83	Autre myosite, avant-bras
M60.84	Autre myosite, main
M60.85	Autre myosite, région pelvienne et cuisse
M60.86	Autre myosite, partie inférieure de la jambe
M60.87	Autre myosite, cheville et pied
M60.88	Autre myosite, autre site
M60.89	Autre myosite, siège non précisé
M60.9	Myosite, sans précision
	<i>Note:</i> [Pour connaître le site anatomique indiqué par le 5e caractère, voir Chapitre XIII]
M60.90	Myosite, sans précision, sites multiples

M60.91 Myosite, sans précision, région scapulaire

M60.92 Myosite, sans précision, partie supérieure du bras

M60.93 Myosite, sans précision, avant-bras

M60.94 Myosite, sans précision, main

M60.95 Myosite, sans précision, région pelvienne et cuisse

M60.96 Myosite, sans précision, partie inférieure de la jambe

M60.97 Myosite, sans précision, cheville et pied

M60.98 Myosite, sans précision, autre site

M60.99 Myosite, sans précision, siège non précisé

M61 Calcification et ossification de muscles

M61.0 Myosite ossifiante traumatique

Note: [Pour connaître le site anatomique indiqué par le 5e caractère, voir Chapitre XIII]

M61.00 Myosite ossifiante traumatique, sites multiples

M61.01 Myosite ossifiante traumatique, région scapulaire

M61.02 Myosite ossifiante traumatique, partie supérieure du bras

M61.03 Myosite ossifiante traumatique, avant-bras

M61.04 Myosite ossifiante traumatique, main

M61.05 Myosite ossifiante traumatique, région pelvienne et cuisse

M61.06 Myosite ossifiante traumatique, partie inférieure de la jambe

M61.07 Myosite ossifiante traumatique, cheville et pied

M61.08 Myosite ossifiante traumatique, autre site

M61.09 Myosite ossifiante traumatique, siège non précisé

M61.1 Myosite ossifiante progressive

Note: [Pour connaître le site anatomique indiqué par le 5e caractère, voir Chapitre XIII]

Comprend: Fibrodysplasie ossifiante progressive

M61.10 Myosite ossifiante progressive, sites multiples

M61.11 Myosite ossifiante progressive, région scapulaire

M61.12 Myosite ossifiante progressive, partie supérieure du bras

M61.13 Myosite ossifiante progressive, avant-bras

M61.14 Myosite ossifiante progressive, main

M61.15 Myosite ossifiante progressive, région pelvienne et cuisse

M61.16 Myosite ossifiante progressive, partie inférieure de la jambe

M61.17 Myosite ossifiante progressive, cheville et pied

M61.18 Myosite ossifiante progressive, autre site

M61.19 Myosite ossifiante progressive, siège non précisé

M61.2 Calcification et ossification paralytiques de muscles

Note: [Pour connaître le site anatomique indiqué par le 5e caractère, voir Chapitre XIII]

Comprend: Myosite ossifiante liée à une quadriplégie (tétraplégie) ou une paraplégie

M61.20 Calcification et ossification paralytiques de muscles, sites multiples

M61.21 Calcification et ossification paralytiques de muscles, région scapulaire

M61.22 Calcification et ossification paralytiques de muscles, partie supérieure du bras

M61.23 Calcification et ossification paralytiques de muscles, avant-bras

M61.24 Calcification et ossification paralytiques de muscles, main

M61.25 Calcification et ossification paralytiques de muscles, région pelvienne et cuisse

M61.26 Calcification et ossification paralytiques de muscles, partie inférieure de la jambe

M61.27 Calcification et ossification paralytiques de muscles, cheville et pied

M61.28 Calcification et ossification paralytiques de muscles, autre site

M61.29 Calcification et ossification paralytiques de muscles, siège non précisé

M61.3 Calcification et ossification de muscles associées à des brûlures

Note: [Pour connaître le site anatomique indiqué par le 5e caractère, voir Chapitre XIII]

Comprend: Myosite ossifiante associée à des brûlures

- M61.30 Calcification et ossification de muscles associées à des brûlures, sites multiples
- M61.31 Calcification et ossification de muscles associées à des brûlures, région scapulaire
- M61.32 Calcification et ossification de muscles associées à des brûlures, partie supérieure du bras
- M61.33 Calcification et ossification de muscles associées à des brûlures, avant-bras
- M61.34 Calcification et ossification de muscles associées à des brûlures, main
- M61.35 Calcification et ossification de muscles associées à des brûlures, région pelvienne et cuisse
- M61.36 Calcification et ossification de muscles associées à des brûlures, partie inférieure de la jambe
- M61.37 Calcification et ossification de muscles associées à des brûlures, cheville et pied
- M61.38 Calcification et ossification de muscles associées à des brûlures, autre site
- M61.39 Calcification et ossification de muscles associées à des brûlures, siège non précisé
- M61.4 Autres calcifications de muscles**
- Note:* [Pour connaître le site anatomique indiqué par le 5e caractère, voir Chapitre XIII]
- À l'exclusion de: calcification tendineuse (M65.2)
- de l'épaule (M75.3)
- M61.40 Autres calcifications de muscles, sites multiples
- M61.41 Autres calcifications de muscles, région scapulaire
- M61.42 Autres calcifications de muscles, partie supérieure du bras
- M61.43 Autres calcifications de muscles, avant-bras
- M61.44 Autres calcifications de muscles, main
- M61.45 Autres calcifications de muscles, région pelvienne et cuisse
- M61.46 Autres calcifications de muscles, partie inférieure de la jambe
- M61.47 Autres calcifications de muscles, cheville et pied
- M61.48 Autres calcifications de muscles, autre site
- M61.49 Autres calcifications de muscles, siège non précisé
- M61.5 Autres ossifications de muscles**
- Note:* [Pour connaître le site anatomique indiqué par le 5e caractère, voir Chapitre XIII]
- M61.50 Autres ossifications de muscles, sites multiples
- M61.51 Autres ossifications de muscles, région scapulaire
- M61.52 Autres ossifications de muscles, partie supérieure du bras
- M61.53 Autres ossifications de muscles, avant-bras
- M61.54 Autres ossifications de muscles, main
- M61.55 Autres ossifications de muscles, région pelvienne et cuisse
- M61.56 Autres ossifications de muscles, partie inférieure de la jambe
- M61.57 Autres ossifications de muscles, cheville et pied
- M61.58 Autres ossifications de muscles, autre site
- M61.59 Autres ossifications de muscles, siège non précisé
- M61.9 Calcification et ossification de muscles, sans précision**
- Note:* [Pour connaître le site anatomique indiqué par le 5e caractère, voir Chapitre XIII]
- M61.90 Calcification et ossification de muscles, sans précision, sites multiples
- M61.91 Calcification et ossification de muscles, sans précision, région scapulaire
- M61.92 Calcification et ossification de muscles, sans précision, partie supérieure du bras
- M61.93 Calcification et ossification de muscles, sans précision, avant-bras
- M61.94 Calcification et ossification de muscles, sans précision, main
- M61.95 Calcification et ossification de muscles, sans précision, région pelvienne et cuisse
- M61.96 Calcification et ossification de muscles, sans précision, partie inférieure de la jambe
- M61.97 Calcification et ossification de muscles, sans précision, cheville et pied
- M61.98 Calcification et ossification de muscles, sans précision, autre site
- M61.99 Calcification et ossification de muscles, sans précision, siège non précisé
- M62 Autres atteintes musculaires**

À l'exclusion de: crampe et spasme (R25.2)
 myalgie (M79.1)
 myopathie
 • alcoolique (G72.1)
 • médicamenteuse (G72.0)
 syndrome de l' homme raide (G25.8)

M62.0 Diastasis musculaire

Note: [Pour connaître le site anatomique indiqué par le 5e caractère, voir Chapitre XIII]

M62.00 Diastasis musculaire, sites multiples

M62.01 Diastasis musculaire, région scapulaire

M62.02 Diastasis musculaire, partie supérieure du bras

M62.03 Diastasis musculaire, avant-bras

M62.04 Diastasis musculaire, main

M62.05 Diastasis musculaire, région pelvienne et cuisse

M62.06 Diastasis musculaire, partie inférieure de la jambe

M62.07 Diastasis musculaire, cheville et pied

M62.08 Diastasis musculaire, autre site

M62.09 Diastasis musculaire, siège non précisé

M62.1 Autre déchirure musculaire (non traumatique)

Note: [Pour connaître le site anatomique indiqué par le 5e caractère, voir Chapitre XIII]

À l'exclusion de: déchirure du tendon (M66 -)
 déchirure traumatique de muscle (voir Lésion traumatique du muscle selon les localisations anatomiques)

M62.10 Autre déchirure musculaire (non traumatique), sites multiples

M62.11 Autre déchirure musculaire (non traumatique), région scapulaire

M62.12 Autre déchirure musculaire (non traumatique), partie supérieure du bras

M62.13 Autre déchirure musculaire (non traumatique), avant-bras

M62.14 Autre déchirure musculaire (non traumatique), main

M62.15 Autre déchirure musculaire (non traumatique), région pelvienne et cuisse

M62.16 Autre déchirure musculaire (non traumatique), partie inférieure de la jambe

M62.17 Autre déchirure musculaire (non traumatique), cheville et pied

M62.18 Autre déchirure musculaire (non traumatique), autre site

M62.19 Autre déchirure musculaire (non traumatique), siège non précisé

M62.2 Infarctus ischémique musculaire

Note: [Pour connaître le site anatomique indiqué par le 5e caractère, voir le chapitre XIII]

Comprend: Syndrome de loge (compartiment), non traumatique

À l'exclusion de: contracture ischémique de Volkmann (T79.6)
 ischémie traumatique musculaire (T79.6)
 syndrome de loge (compartiment), abdominale (R19.8)
 syndrome de loge (compartiment), traumatique (T79.6)

M62.20 Infarctus ischémique musculaire, sites multiples

M62.21 Infarctus ischémique musculaire, région scapulaire

M62.22 Infarctus ischémique musculaire, partie supérieure du bras

M62.23 Infarctus ischémique musculaire, avant-bras

M62.24 Infarctus ischémique musculaire, main

M62.25 Infarctus ischémique musculaire, région pelvienne et cuisse

M62.26 Infarctus ischémique musculaire, partie inférieure de la jambe

M62.27 Infarctus ischémique musculaire, cheville et pied

M62.28 Infarctus ischémique musculaire, autre site

M62.29 Infarctus ischémique musculaire, siège non précisé

M62.3 Syndrome d' immobilité (paraplégique)

Note: [Pour connaître le site anatomique indiqué par le 5e caractère, voir Chapitre XIII]

M62.30 Syndrome d' immobilité (paraplégique), sites multiples

M62.31 Syndrome d' immobilité (paraplégique), région scapulaire

M62.32 Syndrome d' immobilité (paraplégique), partie supérieure du bras

M62.33 Syndrome d' immobilité (paraplégique), avant-bras

M62.34	Syndrome d'immobilité (paraplégique), main
M62.35	Syndrome d'immobilité (paraplégique), région pelvienne et cuisse
M62.36	Syndrome d'immobilité (paraplégique), partie inférieure de la jambe
M62.37	Syndrome d'immobilité (paraplégique), cheville et pied
M62.38	Syndrome d'immobilité (paraplégique), autre site
M62.39	Syndrome d'immobilité (paraplégique), siège non précisé
M62.4	Contracture musculaire
	<i>Note:</i> [Pour connaître le site anatomique indiqué par le 5e caractère, voir Chapitre XIII]
	À l'exclusion de: contracture articulaire (M24.5)
M62.40	Contracture musculaire, sites multiples
M62.41	Contracture musculaire, région scapulaire
M62.42	Contracture musculaire, partie supérieure du bras
M62.43	Contracture musculaire, avant-bras
M62.44	Contracture musculaire, main
M62.45	Contracture musculaire, région pelvienne et cuisse
M62.46	Contracture musculaire, partie inférieure de la jambe
M62.47	Contracture musculaire, cheville et pied
M62.48	Contracture musculaire, autre site
M62.49	Contracture musculaire, siège non précisé
M62.5	Atrophie et fonte musculaire, non classée ailleurs
	<i>Note:</i> [Pour connaître le site anatomique indiqué par le 5e caractère, voir Chapitre XIII]
	<i>Comprend:</i> atrophie due à l'inactivité NCA sarcopénie
M62.50	Atrophie et fonte musculaire, non classée ailleurs, sites multiples
M62.51	Atrophie et fonte musculaire, non classée ailleurs, région scapulaire
M62.52	Atrophie et fonte musculaire, non classée ailleurs, partie supérieure du bras
M62.53	Atrophie et fonte musculaire, non classée ailleurs, avant-bras
M62.54	Atrophie et fonte musculaire, non classée ailleurs, main
M62.55	Atrophie et fonte musculaire, non classée ailleurs, région pelvienne et cuisse
M62.56	Atrophie et fonte musculaire, non classée ailleurs, partie inférieure de la jambe
M62.57	Atrophie et fonte musculaire, non classée ailleurs, cheville et pied
M62.58	Atrophie et fonte musculaire, non classée ailleurs, autre site
M62.59	Atrophie et fonte musculaire, non classée ailleurs, siège non précisé
M62.6	Claquage musculaire
	<i>Note:</i> [Pour connaître le site anatomique indiqué par le 5e caractère, voir Chapitre XIII]
	À l'exclusion de: lésion traumatique (voir lésion traumatique du muscle selon les localisations anatomiques)
M62.60	Claquage musculaire, sites multiples
M62.61	Claquage musculaire, région scapulaire
M62.62	Claquage musculaire, partie supérieure du bras
M62.63	Claquage musculaire, avant-bras
M62.64	Claquage musculaire, main
M62.65	Claquage musculaire, région pelvienne et cuisse
M62.66	Claquage musculaire, partie inférieure de la jambe
M62.67	Claquage musculaire, cheville et pied
M62.68	Claquage musculaire, autre site
M62.69	Claquage musculaire, sans précision
M62.8	Autres atteintes musculaires précisées
	<i>Note:</i> [Pour connaître le site anatomique indiqué par le 5e caractère, voir Chapitre XIII]
	<i>Comprend:</i> Hernie musculaire (gaine)
M62.80	Autres atteintes musculaires précisées, sites multiples
M62.81	Autres atteintes musculaires précisées, région scapulaire
M62.82	Autres atteintes musculaires précisées, partie supérieure du bras

- M62.83 **Autres atteintes musculaires précisées, avant-bras**
- M62.84 **Autres atteintes musculaires précisées, main**
- M62.85 **Autres atteintes musculaires précisées, région pelvienne et cuisse**
- M62.86 **Autres atteintes musculaires précisées, partie inférieure de la jambe**
- M62.87 **Autres atteintes musculaires précisées, cheville et pied**
- M62.88 **Autres atteintes musculaires précisées, autre site**
- M62.89 **Autres atteintes musculaires précisées, siège non précisé**
- M62.9 Atteinte musculaire, sans précision**
Note: [Pour connaître le site anatomique indiqué par le 5e caractère, voir Chapitre XIII]
- M62.90 **Atteinte musculaire, sans précision, sites multiples**
- M62.91 **Atteinte musculaire, sans précision, région scapulaire**
- M62.92 **Atteinte musculaire, sans précision, partie supérieure du bras**
- M62.93 **Atteinte musculaire, sans précision, avant-bras**
- M62.94 **Atteinte musculaire, sans précision, main**
- M62.95 **Atteinte musculaire, sans précision, région pelvienne et cuisse**
- M62.96 **Atteinte musculaire, sans précision, partie inférieure de la jambe**
- M62.97 **Atteinte musculaire, sans précision, cheville et pied**
- M62.98 **Atteinte musculaire, sans précision, autre site**
- M62.99 **Atteinte musculaire, sans précision, siège non précisé**
- M63* Atteintes musculaires au cours de maladies classées ailleurs**
À l'exclusion de: myopathie au cours de
 - maladies endocriniennes (G73.5 *)
 - maladies métaboliques (G73.6 *)
- M63.0* **Myosite au cours de maladies bactériennes classées ailleurs**
Comprend: Myosite au cours de
 - lèpre [maladie de Hansen] (A30.- †)
 - syphilis (A51.4 †)(A52.7 †)
- M63.1* **Myosite au cours d' infections parasitaires et à protozoaires**
Comprend: Myosite au cours de
 - cysticerose (B69.8 †)
 - schistosomiase [bilharziose] (B65 .-†)
 - toxoplasmose (B58.8 †)
 - trichinose (B75 †)
- M63.2* **Myosite au cours d' autres maladies infectieuses classées ailleurs**
Comprend: Myosite au cours de mycoses (B35-B49 †)
- M63.3* **Myosite au cours d' une sarcoïdose (D86.8†)**
- M63.8* **Autres atteintes musculaires au cours de maladies classées ailleurs**

Atteintes des synoviales et des tendons (M65-M68)

- M65 Synovite et ténosynovite**
À l'exclusion de: affection récente - voir affection du ligament ou tendon selon le site anatomique
 autres affections des tissus mous par sollicitation, sollicitation excessive et pression (M70 .-)
 synovite crépitante chronique de la main et du poignet (M70.0)
- M65.0 Abcès de la gaine du tendon**
Note: [Pour connaître le site anatomique indiqué par le 5e caractère, voir Chapitre XIII]
 Utiliser un code supplémentaire (B95-B96) pour identifier l' agent bactérien.
- M65.00 **Abcès de la gaine du tendon, sites multiples**
- M65.01 **Abcès de la gaine du tendon, région scapulaire**
- M65.02 **Abcès de la gaine du tendon, partie supérieure du bras**
- M65.03 **Abcès de la gaine du tendon, avant-bras**
- M65.04 **Abcès de la gaine du tendon, main**
- M65.05 **Abcès de la gaine du tendon, région pelvienne et cuisse**
- M65.06 **Abcès de la gaine du tendon, partie inférieure de la jambe**
- M65.07 **Abcès de la gaine du tendon, cheville et pied**
- M65.08 **Abcès de la gaine du tendon, autre site**

- M65.09 **Abcès de la gaine du tendon, siège non précisé**
- M65.1 Autre (téno)synovite infectieuse**
Note: [Pour connaître le site anatomique indiqué par le 5e caractère, voir Chapitre XIII]
- M65.10 **Autre (téno)synovite infectieuse, sites multiples**
- M65.11 **Autre (téno)synovite infectieuse, région scapulaire**
- M65.12 **Autre (téno)synovite infectieuse, partie supérieure du bras**
- M65.13 **Autre (téno)synovite infectieuse, avant-bras**
- M65.14 **Autre (téno)synovite infectieuse, main**
- M65.15 **Autre (téno)synovite infectieuse, région pelvienne et cuisse**
- M65.16 **Autre (téno)synovite infectieuse, partie inférieure de la jambe**
- M65.17 **Autre (téno)synovite infectieuse, cheville et pied**
- M65.18 **Autre (téno)synovite infectieuse, autre site**
- M65.19 **Autre (téno)synovite infectieuse, siège non précisé**
- M65.2 Tendinite calcifiante**
Note: [Pour connaître le site anatomique indiqué par le 5e caractère, voir Chapitre XIII]
À l'exclusion de: de l'épaule (M75.3)
 tendinites précisées (M75-M77)
- M65.20 **Tendinite calcifiante, sites multiples**
- M65.22 **Tendinite calcifiante, partie supérieure du bras**
- M65.23 **Tendinite calcifiante, avant-bras**
- M65.24 **Tendinite calcifiante, main**
- M65.25 **Tendinite calcifiante, région pelvienne et cuisse**
- M65.26 **Tendinite calcifiante, partie inférieure de la jambe**
- M65.27 **Tendinite calcifiante, cheville et pied**
- M65.28 **Tendinite calcifiante, autre site**
- M65.29 **Tendinite calcifiante, siège non précisé**
- M65.3 **Doigt « à ressort »**
Comprend: Lésion tendineuse nodulaire
- M65.4 **Ténosynovite chronique sténosante du pouce [de Quervain]**
- M65.8 Autre synovite et ténosynovite**
Note: [Pour connaître le site anatomique indiqué par le 5e caractère, voir Chapitre XIII]
- M65.80 **Autre synovite et ténosynovite, sites multiples**
- M65.81 **Autre synovite et ténosynovite, région scapulaire**
- M65.82 **Autre synovite et ténosynovite, partie supérieure du bras**
- M65.83 **Autre synovite et ténosynovite, avant-bras**
- M65.84 **Autre synovite et ténosynovite, main**
- M65.85 **Autre synovite et ténosynovite, région pelvienne et cuisse**
Comprend: Hanche irritable
- M65.86 **Autre synovite et ténosynovite, partie inférieure de la jambe**
- M65.87 **Autre synovite et ténosynovite, cheville et pied**
- M65.88 **Autre synovite et ténosynovite, autre site**
- M65.89 **Autre synovite et ténosynovite, siège non précisé**
- M65.9 Synovite et ténosynovite, sans précision**
Note: [Pour connaître le site anatomique indiqué par le 5e caractère, voir Chapitre XIII]
- M65.90 **Synovite et ténosynovite, sans précision, sites multiples**
- M65.91 **Synovite et ténosynovite, sans précision, région scapulaire**
- M65.92 **Synovite et ténosynovite, sans précision, partie supérieure du bras**
- M65.93 **Synovite et ténosynovite, sans précision, avant-bras**
- M65.94 **Synovite et ténosynovite, sans précision, main**
- M65.95 **Synovite et ténosynovite, sans précision, région pelvienne et cuisse**
- M65.96 **Synovite et ténosynovite, sans précision, partie inférieure de la jambe**
- M65.97 **Synovite et ténosynovite, sans précision, cheville et pied**

- M65.98 **Synovite et ténosynovite, sans précision, autre site**
- M65.99 **Synovite et ténosynovite, sans précision, siège non précisé**
- M66 Déchirure spontanée de la synoviale et du tendon**
Comprend: Déchirures spontanées survenant au cours d' une mise en traction normale et traduisant une résistance inférieure à la normale
À l' exclusion de: déchirure traumatique par mise en tension anormale (voir traumatisme du tendon selon le site anatomique)
syndrome de la coiffe des rotateurs (M75.1)
- M66.0 **Déchirure d' un kyste poplité**
- M66.1 Déchirure de la synoviale**
Note: [Pour connaître le site anatomique indiqué par le 5e caractère, voir Chapitre XIII]
Comprend: Déchirure d' un kyste de la synoviale
À l' exclusion de: déchirure d' un kyste poplité (M66.0)
- M66.10 **Déchirure de la synoviale, sites multiples**
- M66.11 **Déchirure de la synoviale, région scapulaire**
- M66.12 **Déchirure de la synoviale, partie supérieure du bras**
- M66.13 **Déchirure de la synoviale, avant-bras**
- M66.14 **Déchirure de la synoviale, main**
- M66.15 **Déchirure de la synoviale, région pelvienne et cuisse**
- M66.16 **Déchirure de la synoviale, partie inférieure de la jambe**
- M66.17 **Déchirure de la synoviale, cheville et pied**
- M66.18 **Déchirure de la synoviale, autre site**
- M66.19 **Déchirure de la synoviale, siège non précisé**
- M66.2 Déchirure spontanée des tendons extenseurs**
Note: [Pour connaître le site anatomique indiqué par le 5e caractère, voir Chapitre XIII]
- M66.20 **Déchirure spontanée des tendons extenseurs, sites multiples**
- M66.21 **Déchirure spontanée des tendons extenseurs, région scapulaire**
- M66.22 **Déchirure spontanée des tendons extenseurs, partie supérieure du bras**
- M66.23 **Déchirure spontanée des tendons extenseurs, avant-bras**
- M66.24 **Déchirure spontanée des tendons extenseurs, main**
- M66.25 **Déchirure spontanée des tendons extenseurs, région pelvienne et cuisse**
- M66.26 **Déchirure spontanée des tendons extenseurs, partie inférieure de la jambe**
- M66.27 **Déchirure spontanée des tendons extenseurs, cheville et pied**
- M66.28 **Déchirure spontanée des tendons extenseurs, autre site**
- M66.29 **Déchirure spontanée des tendons extenseurs, siège non précisé**
- M66.3 Déchirure spontanée des tendons fléchisseurs**
Note: [Pour connaître le site anatomique indiqué par le 5e caractère, voir Chapitre XIII]
- M66.30 **Déchirure spontanée des tendons fléchisseurs, sites multiples**
- M66.31 **Déchirure spontanée des tendons fléchisseurs, région scapulaire**
- M66.32 **Déchirure spontanée des tendons fléchisseurs, partie supérieure du bras**
- M66.33 **Déchirure spontanée des tendons fléchisseurs, avant-bras**
- M66.34 **Déchirure spontanée des tendons fléchisseurs, main**
- M66.35 **Déchirure spontanée des tendons fléchisseurs, région pelvienne et cuisse**
- M66.36 **Déchirure spontanée des tendons fléchisseurs, partie inférieure de la jambe**
- M66.37 **Déchirure spontanée des tendons fléchisseurs, cheville et pied**
- M66.38 **Déchirure spontanée des tendons fléchisseurs, autre site**
- M66.39 **Déchirure spontanée des tendons fléchisseurs, siège non précisé**
- M66.4 Déchirure spontanée d' autres tendons**
Note: [Pour connaître le site anatomique indiqué par le 5e caractère, voir Chapitre XIII]
- M66.40 **Déchirure spontanée d' autres tendons, sites multiples**
- M66.41 **Déchirure spontanée d' autres tendons, région scapulaire**
- M66.42 **Déchirure spontanée d' autres tendons, partie supérieure du bras**
- M66.43 **Déchirure spontanée d' autres tendons, avant-bras**

- M66.44 **Déchirure spontanée d' autres tendons, main**
- M66.45 **Déchirure spontanée d' autres tendons, région pelvienne et cuisse**
- M66.46 **Déchirure spontanée d' autres tendons, partie inférieure de la jambe**
- M66.47 **Déchirure spontanée d' autres tendons, cheville et pied**
- M66.48 **Déchirure spontanée d' autres tendons, autre site**
- M66.49 **Déchirure spontanée d' autres tendons, siège non précisé**
- M66.5 Déchirure spontanée d' un tendon, sans précision**
Note: [Pour connaître le site anatomique indiqué par le 5e caractère, voir Chapitre XIII]
- M66.50 **Déchirure spontanée d' un tendon, sans précision, sites multiples**
- M66.51 **Déchirure spontanée d' un tendon, sans précision, région scapulaire**
- M66.52 **Déchirure spontanée d' un tendon, sans précision, partie supérieure du bras**
- M66.53 **Déchirure spontanée d' un tendon, sans précision, avant-bras**
- M66.54 **Déchirure spontanée d' un tendon, sans précision, main**
- M66.55 **Déchirure spontanée d' un tendon, sans précision, région pelvienne et cuisse**
- M66.56 **Déchirure spontanée d' un tendon, sans précision, partie inférieure de la jambe**
- M66.57 **Déchirure spontanée d' un tendon, sans précision, cheville et pied**
- M66.58 **Déchirure spontanée d' un tendon, sans précision, autre site**
- M66.59 **Déchirure spontanée d' un tendon, sans précision, siège non précisé**
- M67 Autres atteintes de la synoviale et du tendon**
À l' exclusion de: fibromatose de l' aponévrose (fascia) palmaire [Dupuytren] (M72.0)
 tendinite SAI (M77.9)
 xanthomatose tendineuse (E78.2)
- M67.0 **Brièveté du tendon d' Achille (acquise)**
- M67.1 Autre contracture tendineuse (gaine)**
Note: [Pour connaître le site anatomique indiqué par le 5e caractère, voir Chapitre XIII]
À l' exclusion de: avec contracture articulaire (M24.5)
- M67.10 **Autre contracture tendineuse (gaine), sites multiples**
- M67.11 **Autre contracture tendineuse (gaine), région scapulaire**
- M67.12 **Autre contracture tendineuse (gaine), partie supérieure du bras**
- M67.13 **Autre contracture tendineuse (gaine), avant-bras**
- M67.14 **Autre contracture tendineuse (gaine), main**
- M67.15 **Autre contracture tendineuse (gaine), région pelvienne et cuisse**
- M67.16 **Autre contracture tendineuse (gaine), partie inférieure de la jambe**
- M67.17 **Autre contracture tendineuse (gaine), cheville et pied**
- M67.18 **Autre contracture tendineuse (gaine), autre site**
- M67.19 **Autre contracture tendineuse (gaine), siège non précisé**
- M67.2 Hypertrophie synoviale, non classée ailleurs**
Note: [Pour connaître le site anatomique indiqué par le 5e caractère, voir Chapitre XIII]
À l' exclusion de: synovite villonodulaire (pigmentaire) (M12.2)
- M67.20 **Hypertrophie synoviale, non classée ailleurs, sites multiples**
- M67.21 **Hypertrophie synoviale, non classée ailleurs, région scapulaire**
- M67.22 **Hypertrophie synoviale, non classée ailleurs, partie supérieure du bras**
- M67.23 **Hypertrophie synoviale, non classée ailleurs, avant-bras**
- M67.24 **Hypertrophie synoviale, non classée ailleurs, main**
- M67.25 **Hypertrophie synoviale, non classée ailleurs, région pelvienne et cuisse**
- M67.26 **Hypertrophie synoviale, non classée ailleurs, partie inférieure de la jambe**
- M67.27 **Hypertrophie synoviale, non classée ailleurs, cheville et pied**
- M67.28 **Hypertrophie synoviale, non classée ailleurs, autre site**
- M67.29 **Hypertrophie synoviale, non classée ailleurs, siège non précisé**
- M67.3 Synovite transitoire**
Note: [Pour connaître le site anatomique indiqué par le 5e caractère, voir Chapitre XIII]
Comprend: Synovite toxique

À l'exclusion de: rhumatisme palindromique (M12.3)

- M67.30 **Synovite transitoire, sites multiples**
- M67.31 **Synovite transitoire, région scapulaire**
- M67.32 **Synovite transitoire, partie supérieure du bras**
- M67.33 **Synovite transitoire, avant-bras**
- M67.34 **Synovite transitoire, main**
- M67.35 **Synovite transitoire, région pelvienne et cuisse**
- M67.36 **Synovite transitoire, partie inférieure de la jambe**
- M67.37 **Synovite transitoire, cheville et pied**
- M67.38 **Synovite transitoire, autre site**
- M67.39 **Synovite transitoire, siège non précisé**

M67.4 **Kyste**

Note: [Pour connaître le site anatomique indiqué par le 5e caractère, voir Chapitre XIII]

Comprend: Kyste articulaire ou du tendon (gaine)

À l'exclusion de: kyste (de)

- bourse séreuse (M71.2-M71.3)
 - synovial (M71.2-M71.3)
- kyste dû au pian (A66.6)

- M67.40 **Kyste, sites multiples**
- M67.41 **Kyste, région scapulaire**
- M67.42 **Kyste, partie supérieure du bras**
- M67.43 **Kyste, avant-bras**
- M67.44 **Kyste, main**
- M67.45 **Kyste, région pelvienne et cuisse**
- M67.46 **Kyste, partie inférieure de la jambe**
- M67.47 **Kyste, cheville et pied**
- M67.48 **Kyste, autre site**
- M67.49 **Kyste, siège non précisé**

M67.8 **Autres atteintes précisées de la synoviale et du tendon**

Note: [Pour connaître le site anatomique indiqué par le 5e caractère, voir Chapitre XIII]

- M67.80 **Autres atteintes précisées de la synoviale et du tendon, sites multiples**
- M67.81 **Autres atteintes précisées de la synoviale et du tendon, région scapulaire**
- M67.82 **Autres atteintes précisées de la synoviale et du tendon, partie supérieure du bras**
- M67.83 **Autres atteintes précisées de la synoviale et du tendon, avant-bras**
- M67.84 **Autres atteintes précisées de la synoviale et du tendon, main**
- M67.85 **Autres atteintes précisées de la synoviale et du tendon, région pelvienne et cuisse**
- M67.86 **Autres atteintes précisées de la synoviale et du tendon, partie inférieure de la jambe**
- M67.87 **Autres atteintes précisées de la synoviale et du tendon, cheville et pied**
- M67.88 **Autres atteintes précisées de la synoviale et du tendon, autre site**
- M67.89 **Autres atteintes précisées de la synoviale et du tendon, siège non précisé**

M67.9 **Atteinte de la synoviale et du tendon, sans précision**

Note: [Pour connaître le site anatomique indiqué par le 5e caractère, voir Chapitre XIII]

- M67.90 **Atteinte de la synoviale et du tendon, sans précision, sites multiples**
- M67.91 **Atteinte de la synoviale et du tendon, sans précision, région scapulaire**
- M67.92 **Atteinte de la synoviale et du tendon, sans précision, partie supérieure du bras**
- M67.93 **Atteinte de la synoviale et du tendon, sans précision, avant-bras**
- M67.94 **Atteinte de la synoviale et du tendon, sans précision, main**
- M67.95 **Atteinte de la synoviale et du tendon, sans précision, région pelvienne et cuisse**
- M67.96 **Atteinte de la synoviale et du tendon, sans précision, partie inférieure de la jambe**
- M67.97 **Atteinte de la synoviale et du tendon, sans précision, cheville et pied**
- M67.98 **Atteinte de la synoviale et du tendon, sans précision, autre site**
- M67.99 **Atteinte de la synoviale et du tendon, sans précision, siège non précisé**

M68* Atteintes de la synoviale et du tendon au cours de maladies classées ailleurs**M68.0* Synovite et ténosynovite au cours de maladies bactériennes classées ailleurs**

- Comprend:* Synovite ou ténosynovite
- gonorrhée (A54.4 †)
 - syphilis (A52.7 †)
 - tuberculose (A18.0 †)

M68.8* Autres atteintes de la synoviale et du tendon au cours de maladies classées ailleurs**Autres affections des tissus mous (M70-M79)****M70 Affections des tissus mous par sollicitation, sollicitation excessive et pression**

- Comprend:* Affections des tissus mous d' origine professionnelle
- À l' exclusion de:* bursite (de)
- SAI (M71.9)
 - épaule (M75.5)
 - infectieuse (M71.1)
- enthésopathies (M76-M77)
- ulcère de décubitus et zone de pression (L89 .-)

M70.0 Synovite crépitante chronique de la main et du poignet**M70.1 Bursite de la main****M70.2 Bursite olécrânienne****M70.3 Autres bursites du coude****M70.4 Bursite prépatellaire****M70.5 Autres bursites du genou****M70.6 Bursite trochantérienne**

- Comprend:* Tendinite trochantérienne

M70.7 Autres bursites de la hanche

- Comprend:* Bursite ischiale

M70.8 Autres affections des tissus mous par sollicitation, sollicitation excessive et pression**M70.9 Affection des tissus mous par sollicitation, sollicitation excessive et pression, sans précision****M71 Autres bursopathies**

- À l' exclusion de:* bursite par sollicitation, sollicitation excessive et pression (M70 .-)
- enthésopathies (M76-M77)
- oignon (M20.1)

M71.0 Abcès d' une bourse séreuse

- Note:* [Pour connaître le site anatomique indiqué par le 5e caractère, voir Chapitre XIII]

M71.00 Abcès d' une bourse séreuse, sites multiples**M71.01 Abcès d' une bourse séreuse, région scapulaire****M71.02 Abcès d' une bourse séreuse, partie supérieure du bras****M71.03 Abcès d' une bourse séreuse, avant-bras****M71.04 Abcès d' une bourse séreuse, main****M71.05 Abcès d' une bourse séreuse, région pelvienne et cuisse****M71.06 Abcès d' une bourse séreuse, partie inférieure de la jambe****M71.07 Abcès d' une bourse séreuse, cheville et pied****M71.08 Abcès d' une bourse séreuse, autre site****M71.09 Abcès d' une bourse séreuse, siège non précisé****M71.1 Autre bursite infectieuse**

- Note:* [Pour connaître le site anatomique indiqué par le 5e caractère, voir Chapitre XIII]

M71.10 Autre bursite infectieuse, sites multiples**M71.11 Autre bursite infectieuse, région scapulaire****M71.12 Autre bursite infectieuse, partie supérieure du bras****M71.13 Autre bursite infectieuse, avant-bras****M71.14 Autre bursite infectieuse, main****M71.15 Autre bursite infectieuse, région pelvienne et cuisse****M71.16 Autre bursite infectieuse, partie inférieure de la jambe****M71.17 Autre bursite infectieuse, cheville et pied**

M71.18	Autre bursite infectieuse, autre site
M71.19	Autre bursite infectieuse, siège non précisé
M71.2	Kyste synovial poplité [Baker] À l'exclusion de: avec déchirure (M66.0)
M71.3	Autre kyste d' une bourse séreuse <i>Note:</i> [Pour connaître le site anatomique indiqué par le 5e caractère, voir Chapitre XIII] <i>Comprend:</i> Kyste synovial SAI À l'exclusion de: kyste de la synoviale avec déchirure (M66.1)
M71.30	Autre kyste d' une bourse séreuse, sites multiples
M71.31	Autre kyste d' une bourse séreuse, région scapulaire
M71.32	Autre kyste d' une bourse séreuse, partie supérieure du bras
M71.33	Autre kyste d' une bourse séreuse, avant-bras
M71.34	Autre kyste d' une bourse séreuse, main
M71.35	Autre kyste d' une bourse séreuse, région pelvienne et cuisse
M71.36	Autre kyste d' une bourse séreuse, partie inférieure de la jambe
M71.37	Autre kyste d' une bourse séreuse, cheville et pied
M71.38	Autre kyste d' une bourse séreuse, autre site
M71.39	Autre kyste d' une bourse séreuse, siège non précisé
M71.4	Dépôt calcique dans une bourse séreuse <i>Note:</i> [Pour connaître le site anatomique indiqué par le 5e caractère, voir Chapitre XIII] À l'exclusion de: de l'épaule (M75.3)
M71.40	Dépôt calcique dans une bourse séreuse, sites multiples
M71.41	Dépôt calcique dans une bourse séreuse, région scapulaire
M71.42	Dépôt calcique dans une bourse séreuse, partie supérieure du bras
M71.43	Dépôt calcique dans une bourse séreuse, avant-bras
M71.44	Dépôt calcique dans une bourse séreuse, main
M71.45	Dépôt calcique dans une bourse séreuse, région pelvienne et cuisse
M71.46	Dépôt calcique dans une bourse séreuse, partie inférieure de la jambe
M71.47	Dépôt calcique dans une bourse séreuse, cheville et pied
M71.48	Dépôt calcique dans une bourse séreuse, autre site
M71.49	Dépôt calcique dans une bourse séreuse, siège non précisé
M71.5	Autre bursite, non classée ailleurs <i>Note:</i> [Pour connaître le site anatomique indiqué par le 5e caractère, voir Chapitre XIII] À l'exclusion de: bursite (de) • SAI (M71.9) • épaule (M75.5) • ligament latéral interne du genou [Pellegrini-Stieda] (M76.4)
M71.50	Autre bursite, non classée ailleurs, sites multiples
M71.51	Autre bursite, non classée ailleurs, région scapulaire
M71.52	Autre bursite, non classée ailleurs, partie supérieure du bras
M71.53	Autre bursite, non classée ailleurs, avant-bras
M71.54	Autre bursite, non classée ailleurs, main
M71.55	Autre bursite, non classée ailleurs, région pelvienne et cuisse
M71.56	Autre bursite, non classée ailleurs, partie inférieure de la jambe
M71.57	Autre bursite, non classée ailleurs, cheville et pied
M71.58	Autre bursite, non classée ailleurs, autre site
M71.59	Autre bursite, non classée ailleurs, siège non précisé
M71.8	Autres bursopathies précisées <i>Note:</i> [Pour connaître le site anatomique indiqué par le 5e caractère, voir Chapitre XIII]
M71.80	Autres bursopathies précisées, sites multiples
M71.81	Autres bursopathies précisées, région scapulaire
M71.82	Autres bursopathies précisées, partie supérieure du bras
M71.83	Autres bursopathies précisées, avant-bras



M71.84	Autres bursopathies précisées, main
M71.85	Autres bursopathies précisées, région pelvienne et cuisse
M71.86	Autres bursopathies précisées, partie inférieure de la jambe
M71.87	Autres bursopathies précisées, cheville et pied
M71.88	Autres bursopathies précisées, autre site
M71.89	Autres bursopathies précisées, siège non précisé
M71.9	Bursopathie, sans précision <i>Comprend:</i> Bursite SAI
M72	Affections fibroblastiques
	À l'exclusion de: fibromatose rétropéritonéale (D48.3)
M72.0	Fibromatose de l'aponévrose (fascia) palmaire [Dupuytren] À l'exclusion de: avec diabète sucré (E10.60 / M73.8 *) (E11.60 / M73.8 *) (E13.60 / M73.8 *) (E14.60 / M73.8 *)
M72.1	Coussinet des phalanges
M72.2	Fibromatose de l'aponévrose (fascia) plantaire <i>Comprend:</i> Fasciite plantaire
M72.4	Fibromatose pseudo-sarcomateuse <i>Note:</i> [Pour connaître le site anatomique indiqué par le 5e caractère, voir Chapter XIII] <i>Comprend:</i> Fasciite nodulaire
M72.40	Fibromatose pseudo-sarcomateuse, sites multiples
M72.41	Fibromatose pseudo-sarcomateuse, région scapulaire
M72.42	Fibromatose pseudo-sarcomateuse, partie supérieure du bras
M72.43	Fibromatose pseudo-sarcomateuse, avant-bras
M72.44	Fibromatose pseudo-sarcomateuse, main
M72.45	Fibromatose pseudo-sarcomateuse, région pelvienne et cuisse
M72.46	Fibromatose pseudo-sarcomateuse, partie inférieure de la jambe
M72.47	Fibromatose pseudo-sarcomateuse, cheville et pied
M72.48	Fibromatose pseudo-sarcomateuse, autre site
M72.49	Fibromatose pseudo-sarcomateuse, siège non précisé
M72.6	Fasciite nécrosante <i>Note:</i> [Pour connaître le site anatomique indiqué par le 5e caractère, voir Chapitre XIII] Utiliser un code supplémentaire de la catégorie (E10-E14) avec quatrième et cinquième caractères .68 pour classifier tout diabète sucré. Utiliser un code supplémentaire pour identifier l' agent infectieux.
M72.60	Fasciite nécrosante, sièges multiples
M72.61	Fasciite nécrosante, région scapulaire
M72.62	Fasciite nécrosante, partie supérieure du bras
M72.63	Fasciite nécrosante, avant-bras
M72.64	Fasciite nécrosante, main
M72.65	Fasciite nécrosante, région pelvienne et cuisse
M72.66	Fasciite nécrosante, partie inférieure de la jambe
M72.67	Fasciite nécrosante, cheville et pied
M72.68	Fasciite nécrosante, autre site
M72.69	Fasciite nécrosante, siège non précisé
M72.8	Autres affections fibroblastiques <i>Note:</i> [Pour connaître le site anatomique indiqué par le 5e caractère, voir Chapter XIII] <i>Comprend:</i> Abscess du fascia À l'exclusion de: fasciite <ul style="list-style-type: none"> • diffuse (éosinophilique) (M35.4) • nécrosante (M72.6) • nodulaire (M72.4) • périrénale (K66.2) • plantaire (M72.2)
M72.80	Autres affections fibroblastiques, sites multiples
M72.81	Autres affections fibroblastiques, région scapulaire
M72.82	Autres affections fibroblastiques, partie supérieure du bras

- M72.83 **Autres affections fibroblastiques, avant-bras**
- M72.84 **Autres affections fibroblastiques, main**
- M72.85 **Autres affections fibroblastiques, région pelvienne et cuisse**
- M72.86 **Autres affections fibroblastiques, partie inférieure de la jambe**
- M72.87 **Autres affections fibroblastiques, cheville et pied**
- M72.88 **Autres affections fibroblastiques, autre site**
- M72.89 **Autres affections fibroblastiques, siège non précisé**
- M72.9 **Affection fibroblastique, sans précision**
Note: [Pour connaître le site anatomique indiqué par le 5e caractère, voir Chapter XIII]
Comprend: Fasciite SAI
 Fibromatose SAI
- M72.90 **Affection fibroblastique, sans précision, sites multiples**
- M72.91 **Affection fibroblastique, sans précision, région scapulaire**
- M72.92 **Affection fibroblastique, sans précision, partie supérieure du bras**
- M72.93 **Affection fibroblastique, sans précision, avant-bras**
- M72.94 **Affection fibroblastique, sans précision, main**
- M72.95 **Affection fibroblastique, sans précision, région pelvienne et cuisse**
- M72.96 **Affection fibroblastique, sans précision, partie inférieure de la jambe**
- M72.97 **Affection fibroblastique, sans précision, cheville et pied**
- M72.98 **Affection fibroblastique, sans précision, autre site**
- M72.99 **Affection fibroblastique, sans précision, siège non précisé**
- M73* **Affections des tissus mous au cours de maladies classées ailleurs**
- M73.0* **Bursite gonococcique (A54.4†)**
- M73.1* **Bursite syphilitique (A52.7†)**
- M73.8* **Autres affections des tissus mous au cours d' autres maladies classées ailleurs**
Comprend: Contracture de Dupuytren au cours du diabète sucré (E10-E14 † avec les quatrième et cinquième caractères .60)
- M75 **Lésions de l' épaule**
À l' exclusion de: syndrome épaule-main (M89.0)
- M75.0 **Capsulite rétractile de l' épaule**
Comprend: Épaule bloquée (frozen shoulder)
 Périarthrite de l' épaule
À l' exclusion de: avec diabète sucré (E10.60 / M14.2 *) (E11.60 / M14.2 *) (E13.60 / M14.2 *) (E14.60 / M14.2 *)
- M75.1 **Syndrome de la coiffe des rotateurs**
Comprend: Déchirure ou rupture (complète) (incomplète) du sus-épineux ou de la coiffe des rotateurs, non précisée comme traumatique
 Syndrome sus-épineux
- M75.2 **Tendinite du biceps**
- M75.3 **Tendinite calcifiante de l' épaule**
Comprend: Bursite calcifiante de l' épaule
- M75.4 **Syndrome de coincement de l' épaule**
- M75.5 **Bursite de l' épaule**
- M75.8 **Autres lésions de l' épaule**
- M75.9 **Lésion de l' épaule, sans précision**
- M76 **Enthésopathies du membre inférieur, sauf le pied**
Note: Les termes bursite, capsulite et tendinite ne sont pas vraiment employés de façon spécifique. Ils sont utilisés indifféremment pour des affections diverses des insertions ligamentaires ou musculaires périphériques. La plupart de ces affections ont été groupées sous le terme générique d' enthésopathies.
À l' exclusion de: bursite par sollicitation, sollicitation excessive et pression (M70 .-)
- M76.0 **Tendinite de la région fessière**
- M76.1 **Tendinite du psoas**
- M76.2 **Éperon de la crête iliaque**
- M76.3 **Syndrome de la bandelette de Maissiat [ilio-tibiale]**
- M76.4 **Bursite du ligament latéral interne du genou [Pellegrini-Stieda]**
- M76.5 **Tendinite rotulienne**

CLASSIFICATION STATISTIQUE INTERNATIONALE DES MALADIES

M76.6	Tendinite du tendon d' Achille <i>Comprend:</i> Bursite du tendon d' Achille
M76.7	Tendinite péronière
M76.8	Autres enthésopathies du membre inférieur, sauf le pied <i>Comprend:</i> Syndrome de la loge tibiale antérieure Tendinite tibiale postérieure
M76.9	Enthésopathie du membre inférieur, sans précision
M77	Autres enthésopathies <i>À l' exclusion de:</i> bursite <ul style="list-style-type: none">• SAI (M71.9)• par sollicitation, sollicitation excessive et pression (M70 .-) enthésopathie spinale (M46.0) ostéophyte (M25.7)
M77.0	Épicondylite médiale
M77.1	Épicondylite latérale <i>Comprend:</i> Épicondylite des joueurs de tennis
M77.2	Périarthrite du poignet
M77.3	Éperon calcanéen <i>Comprend:</i> Bosse du coureur Malformation ou maladie de Haglund (acquise)
M77.4	Métatarsalgie <i>À l' exclusion de:</i> métatarsalgie de Morton (G57.6)
M77.5	Autres enthésopathies du pied
M77.8	Autres enthésopathies, NCA
M77.9	Enthésopathie, sans précision <i>Comprend:</i> Capsulite SAI Éperon osseux SAI Périarthrite SAI Tendinite SAI
M79	Autres affections des tissus mous, non classées ailleurs <i>À l' exclusion de:</i> douleur psychogène des tissus mous (F45.4)
M79.0	Rhumatisme, sans précision <i>Note:</i> [Pour connaître le site anatomique indiqué par le 5e caractère, voir le chapitre XIII] <i>À l' exclusion de:</i> fibromyalgie (M79.7) rhumatisme palindromique (M12.3)
M79.00	Rhumatisme, sans précision, sites multiples
M79.01	Rhumatisme, sans précision, région scapulaire
M79.02	Rhumatisme, sans précision, partie supérieure du bras
M79.03	Rhumatisme, sans précision, avant-bras
M79.04	Rhumatisme, sans précision, main
M79.05	Rhumatisme, sans précision, région pelvienne et cuisse
M79.06	Rhumatisme, sans précision, partie inférieure de la jambe
M79.07	Rhumatisme, sans précision, cheville et pied
M79.08	Rhumatisme, sans précision, autre site
M79.09	Rhumatisme, sans précision, siège non précisé
M79.1	Myalgie <i>Note:</i> [Pour connaître le site anatomique indiqué par le 5e caractère, voir Chapitre XIII] <i>À l' exclusion de:</i> myosite (M60.-)
M79.10	Myalgie, sites multiples
M79.11	Myalgie, région scapulaire
M79.12	Myalgie, partie supérieure du bras
M79.13	Myalgie, avant-bras
M79.14	Myalgie, main
M79.15	Myalgie, région pelvienne et cuisse
M79.16	Myalgie, partie inférieure de la jambe
M79.17	Myalgie, cheville et pied

M79.18	Myalgie, autre site
M79.19	Myalgie, siège non précisé
M79.2	Névrалgie et névrite, sans précision
	<i>Note:</i> [Pour connaître le site anatomique indiqué par le 5e caractère, voir Chapitre XIII]
	À l' exclusion de: mononévrites (G56-G58) radiculite
	<ul style="list-style-type: none"> • SAI (M54.1) • brachiale SAI (M54.1) • lombosacrée SAI (M54.1)
	sciatique (M54.3-M54.4)
M79.20	Névrалgie et névrite, sans précision, sites multiples
M79.21	Névrалgie et névrite, sans précision, région scapulaire
M79.22	Névrалgie et névrite, sans précision, partie supérieure du bras
M79.23	Névrалgie et névrite, sans précision, avant-bras
M79.24	Névrалgie et névrite, sans précision, main
M79.25	Névrалgie et névrite, sans précision, région pelvienne et cuisse
M79.26	Névrалgie et névrite, sans précision, partie inférieure de la jambe
M79.27	Névrалgie et névrite, sans précision, cheville et pied
M79.28	Névrалgie et névrite, sans précision, autre site
M79.29	Névrалgie et névrite, sans précision, siège non précisé
M79.3	Panniculite, sans précision
	<i>Note:</i> [Pour connaître le site anatomique indiqué par le 5e caractère, voir Chapitre XIII]
	À l' exclusion de: panniculite
	<ul style="list-style-type: none"> • affectant le cou et le dos (M54.0) • lupique (L93.2) • récidivante [Weber-Christian] (M35.6)
M79.30	Panniculite, sans précision, sites multiples
M79.31	Panniculite, sans précision, région scapulaire
M79.32	Panniculite, sans précision, partie supérieure du bras
M79.33	Panniculite, sans précision, avant-bras
M79.34	Panniculite, sans précision, main
M79.35	Panniculite, sans précision, région pelvienne et cuisse
M79.36	Panniculite, sans précision, partie inférieure de la jambe
M79.37	Panniculite, sans précision, cheville et pied
M79.38	Panniculite, sans précision, autre site
M79.39	Panniculite, sans précision, siège non précisé
M79.4	Hypertrophie du coussinet graisseux (rotulien)
M79.5	Corps étranger résiduel dans un tissu mou
	<i>Note:</i> [Pour connaître le site anatomique indiqué par le 5e caractère, voir Chapitre XIII]
	À l' exclusion de: granulome dû à la présence d' un corps étranger
	<ul style="list-style-type: none"> • des tissus cutané et sous-cutané (L92.3) • du tissu mou (M60.2)
M79.50	Corps étranger résiduel dans un tissu mou, sites multiples
M79.51	Corps étranger résiduel dans un tissu mou, région scapulaire
M79.52	Corps étranger résiduel dans un tissu mou, partie supérieure du bras
M79.53	Corps étranger résiduel dans un tissu mou, avant-bras
M79.54	Corps étranger résiduel dans un tissu mou, main
M79.55	Corps étranger résiduel dans un tissu mou, région pelvienne et cuisse
M79.56	Corps étranger résiduel dans un tissu mou, partie inférieure de la jambe
M79.57	Corps étranger résiduel dans un tissu mou, cheville et pied
M79.58	Corps étranger résiduel dans un tissu mou, autre site
M79.59	Corps étranger résiduel dans un tissu mou, siège non précisé
M79.6	Douleur au niveau d' un membre
M79.60	Douleur au niveau d' un membre supérieur

- M79.61  Douleur au niveau d' un membre inférieur
- M79.69  Douleur au niveau d' un membre non précisé
- M79.7 **Fibromyalgie**
Comprend: Fibromyosite
 Fibrosite
 Myofibrosite
- M79.8 **Autres affections précisées des tissus mous**
Note: [Pour connaître le site anatomique indiqué par le 5e caractère, voir Chapitre XIII]
- M79.80 **Autres affections précisées des tissus mous, sites multiples**
- M79.81 **Autres affections précisées des tissus mous, région scapulaire**
- M79.82 **Autres affections précisées des tissus mous, partie supérieure du bras**
- M79.83 **Autres affections précisées des tissus mous, avant-bras**
- M79.84 **Autres affections précisées des tissus mous, main**
- M79.85 **Autres affections précisées des tissus mous, région pelvienne et cuisse**
- M79.86 **Autres affections précisées des tissus mous, partie inférieure de la jambe**
- M79.87 **Autres affections précisées des tissus mous, cheville et pied**
- M79.88 **Autres affections précisées des tissus mous, autre site**
- M79.89 **Autres affections précisées des tissus mous, siège non précisé**
- M79.9 **Affection des tissus mous, sans précision**
Note: [Pour connaître le site anatomique indiqué par le 5e caractère, voir Chapitre 13]
- M79.90 **Affection des tissus mous, sans précision, sites multiples**
- M79.91 **Affection des tissus mous, sans précision, région scapulaire**
- M79.92 **Affection des tissus mous, sans précision, partie supérieure du bras**
- M79.93 **Affection des tissus mous, sans précision, avant-bras**
- M79.94 **Affection des tissus mous, sans précision, main**
- M79.95 **Affection des tissus mous, sans précision, région pelvienne et cuisse**
- M79.96 **Affection des tissus mous, sans précision, partie inférieure de la jambe**
- M79.97 **Affection des tissus mous, sans précision, cheville et pied**
- M79.98 **Affection des tissus mous, sans précision, autre site**
- M79.99 **Affection des tissus mous, sans précision, siège non précisé**

Ostéopathies et chondropathies (M80-M94)

Anomalies de la densité et de la structure osseuses (M80-M85)

- M80 **Ostéoporose avec fracture pathologique**
Comprend: Tassement vertébral et vertèbre cunéiforme, ostéoporotiques
À l' exclusion de: fracture pathologique SAI (M84.4)
 tassement vertébral SAI (M48.5)
 vertèbre cunéiforme SAI (M48.5)
- M80.0 **Ostéoporose post-ménopausique avec fracture pathologique**
Note: [Pour connaître le site anatomique indiqué par le 5e caractère, voir Chapitre XIII]
- M80.00 **Ostéoporose post-ménopausique avec fracture pathologique, sites multiples**
- M80.01 **Ostéoporose post-ménopausique avec fracture pathologique, région scapulaire**
- M80.02 **Ostéoporose post-ménopausique avec fracture pathologique, partie supérieure du bras**
- M80.03 **Ostéoporose post-ménopausique avec fracture pathologique, avant-bras**
- M80.04 **Ostéoporose post-ménopausique avec fracture pathologique, main**
- M80.05 **Ostéoporose post-ménopausique avec fracture pathologique, région pelvienne et cuisse**
- M80.06 **Ostéoporose post-ménopausique avec fracture pathologique, partie inférieure de la jambe**
- M80.07 **Ostéoporose post-ménopausique avec fracture pathologique, cheville et pied**
- M80.08 **Ostéoporose post-ménopausique avec fracture pathologique, autre site**
- M80.09 **Ostéoporose post-ménopausique avec fracture pathologique, siège non précisé**
- M80.1 **Ostéoporose post-ovariectomie avec fracture pathologique**
Note: [Pour connaître le site anatomique indiqué par le 5e caractère, voir Chapitre XIII]

CLASSIFICATION STATISTIQUE INTERNATIONALE DES MALADIES

- M80.10 Ostéoporose post-ovariectomie avec fracture pathologique, sites multiples
- M80.11 Ostéoporose post-ovariectomie avec fracture pathologique, région scapulaire
- M80.12 Ostéoporose post-ovariectomie avec fracture pathologique, partie supérieure du bras
- M80.13 Ostéoporose post-ovariectomie avec fracture pathologique, avant-bras
- M80.14 Ostéoporose post-ovariectomie avec fracture pathologique, main
- M80.15 Ostéoporose post-ovariectomie avec fracture pathologique, région pelvienne et cuisse
- M80.16 Ostéoporose post-ovariectomie avec fracture pathologique, partie inférieure de la jambe
- M80.17 Ostéoporose post-ovariectomie avec fracture pathologique, cheville et pied
- M80.18 Ostéoporose post-ovariectomie avec fracture pathologique, autre site
- M80.19 Ostéoporose post-ovariectomie avec fracture pathologique, siège non précisé
- M80.2 Ostéoporose d' inactivité avec fracture pathologique**
Note: [Pour connaître le site anatomique indiqué par le 5e caractère, voir Chapitre XIII]
- M80.20 Ostéoporose d' inactivité avec fracture pathologique, sites multiples
- M80.21 Ostéoporose d' inactivité avec fracture pathologique, région scapulaire
- M80.22 Ostéoporose d' inactivité avec fracture pathologique, partie supérieure du bras
- M80.23 Ostéoporose d' inactivité avec fracture pathologique, avant-bras
- M80.24 Ostéoporose d' inactivité avec fracture pathologique, main
- M80.25 Ostéoporose d' inactivité avec fracture pathologique, région pelvienne et cuisse
- M80.26 Ostéoporose d' inactivité avec fracture pathologique, partie inférieure de la jambe
- M80.27 Ostéoporose d' inactivité avec fracture pathologique, cheville et pied
- M80.28 Ostéoporose d' inactivité avec fracture pathologique, autre site
- M80.29 Ostéoporose d' inactivité avec fracture pathologique, siège non précisé
- M80.3 Ostéoporose consécutive à une malabsorption post-chirurgicale avec fracture pathologique**
Note: [Pour connaître le site anatomique indiqué par le 5e caractère, voir Chapitre XIII]
- M80.30 Ostéoporose consécutive à une malabsorption post-chirurgicale avec fracture pathologique, sites multiples
- M80.31 Ostéoporose consécutive à une malabsorption post-chirurgicale avec fracture pathologique, région scapulaire
- M80.32 Ostéoporose consécutive à une malabsorption post-chirurgicale avec fracture pathologique, partie supérieure du bras
- M80.33 Ostéoporose consécutive à une malabsorption post-chirurgicale avec fracture pathologique, avant-bras
- M80.34 Ostéoporose consécutive à une malabsorption post-chirurgicale avec fracture pathologique, main
- M80.35 Ostéoporose consécutive à une malabsorption post-chirurgicale avec fracture pathologique, région pelvienne et cuisse
- M80.36 Ostéoporose consécutive à une malabsorption post-chirurgicale avec fracture pathologique, partie inférieure de la jambe
- M80.37 Ostéoporose consécutive à une malabsorption post-chirurgicale avec fracture pathologique, cheville et pied
- M80.38 Ostéoporose consécutive à une malabsorption post-chirurgicale avec fracture pathologique, autre site
- M80.39 Ostéoporose consécutive à une malabsorption post-chirurgicale avec fracture pathologique, siège non précisé
- M80.4 Ostéoporose médicamenteuse avec fracture pathologique**
Note: [Pour connaître le site anatomique indiqué par le 5e caractère, voir Chapitre XIII]
Utiliser un code supplémentaire de cause externe (chapitre XX) pour identifier le médicament.
- M80.40 Ostéoporose médicamenteuse avec fracture pathologique, sites multiples
- M80.41 Ostéoporose médicamenteuse avec fracture pathologique, région scapulaire
- M80.42 Ostéoporose médicamenteuse avec fracture pathologique, partie supérieure du bras
- M80.43 Ostéoporose médicamenteuse avec fracture pathologique, avant-bras
- M80.44 Ostéoporose médicamenteuse avec fracture pathologique, main
- M80.45 Ostéoporose médicamenteuse avec fracture pathologique, région pelvienne et cuisse
- M80.46 Ostéoporose médicamenteuse avec fracture pathologique, partie inférieure de la jambe
- M80.47 Ostéoporose médicamenteuse avec fracture pathologique, cheville et pied
- M80.48 Ostéoporose médicamenteuse avec fracture pathologique, autre site
- M80.49 Ostéoporose médicamenteuse avec fracture pathologique, siège non précisé
- M80.5 Ostéoporose idiopathique avec fracture pathologique**
Note: [Pour connaître le site anatomique indiqué par le 5e caractère, voir Chapitre XIII]
- M80.50 Ostéoporose idiopathique avec fracture pathologique, sites multiples
- M80.51 Ostéoporose idiopathique avec fracture pathologique, région scapulaire

M80.52	Ostéoporose idiopathique avec fracture pathologique, partie supérieure du bras
M80.53	Ostéoporose idiopathique avec fracture pathologique, avant-bras
M80.54	Ostéoporose idiopathique avec fracture pathologique, main
M80.55	Ostéoporose idiopathique avec fracture pathologique, région pelvienne et cuisse
M80.56	Ostéoporose idiopathique avec fracture pathologique, partie inférieure de la jambe
M80.57	Ostéoporose idiopathique avec fracture pathologique, cheville et pied
M80.58	Ostéoporose idiopathique avec fracture pathologique, autre site
M80.59	Ostéoporose idiopathique avec fracture pathologique, siège non précisé
M80.8	Autres ostéoporoses avec fracture pathologique
	<i>Note:</i> [Pour connaître le site anatomique indiqué par le 5e caractère, voir Chapitre XIII]
M80.80	Autres ostéoporoses avec fracture pathologique, sites multiples
M80.81	Autres ostéoporoses avec fracture pathologique, région scapulaire
M80.82	Autres ostéoporoses avec fracture pathologique, partie supérieure du bras
M80.83	Autres ostéoporoses avec fracture pathologique, avant-bras
M80.84	Autres ostéoporoses avec fracture pathologique, main
M80.85	Autres ostéoporoses avec fracture pathologique, région pelvienne et cuisse
M80.86	Autres ostéoporoses avec fracture pathologique, partie inférieure de la jambe
M80.87	Autres ostéoporoses avec fracture pathologique, cheville et pied
M80.88	Autres ostéoporoses avec fracture pathologique, autre site
M80.89	Autres ostéoporoses avec fracture pathologique, siège non précisé
M80.9	Ostéoporose avec fracture pathologique, sans précision
	<i>Note:</i> [Pour connaître le site anatomique indiqué par le 5e caractère, voir Chapitre XIII]
M80.90	Ostéoporose avec fracture pathologique, sans précision, sites multiples
M80.91	Ostéoporose avec fracture pathologique, sans précision, région scapulaire
M80.92	Ostéoporose avec fracture pathologique, sans précision, partie supérieure du bras
M80.93	Ostéoporose avec fracture pathologique, sans précision, avant-bras
M80.94	Ostéoporose avec fracture pathologique, sans précision, main
M80.95	Ostéoporose avec fracture pathologique, sans précision, région pelvienne et cuisse
M80.96	Ostéoporose avec fracture pathologique, sans précision, partie inférieure de la jambe
M80.97	Ostéoporose avec fracture pathologique, sans précision, cheville et pied
M80.98	Ostéoporose avec fracture pathologique, sans précision, autre site
M80.99	Ostéoporose avec fracture pathologique, sans précision, siège non précisé
M81	Ostéoporose sans fracture pathologique
	À l'exclusion de: ostéoporose avec fracture pathologique (M80 .-)
M81.0	Ostéoporose post-ménopausique
M81.1	Ostéoporose post-ovariectomie
M81.2	Ostéoporose d' inactivité
	À l'exclusion de: atrophie de Sudeck-Leriché (M89.0)
M81.3	Ostéoporose consécutive à une malabsorption post-chirurgicale
M81.4	Ostéoporose médicamenteuse
	Utiliser un code supplémentaire de cause externe (chapitre XX) pour identifier le médicament.
M81.5	Ostéoporose idiopathique
M81.6	Ostéoporose localisée [Lequesne]
	À l'exclusion de: atrophie de Sudeck-Leriché (M89.0)
M81.8	Autres ostéoporoses
	<i>Comprend:</i> Ostéoporose sénile
M81.9	Ostéoporose, sans précision
M82*	Ostéoporose au cours de maladies classées ailleurs
M82.0*	Ostéoporose au cours de myélomatose multiple (C90.0†)
M82.1*	Ostéoporose au cours de maladies endocriniennes (E00 - E34†)
M82.8*	Ostéoporose au cours d' autres maladies classées ailleurs

M83 Ostéomalacie de l' adulte

À l' exclusion de: ostéodystrophie rénale (N25.0)
ostéomalacie

- infantile et juvénile (E55.0)
- résistant à la vitamine D (E83.3)

rachitisme

- (actif) (E55.0)
- résistant à la vitamine D (E83.3)
- séquelles (E64.3)

M83.0 **Ostéomalacie puerpérale**M83.1 **Ostéomalacie sénile**M83.2 **Ostéomalacie de l' adulte par malabsorption**

Comprend: Ostéomalacie de l' adulte consécutive à une malabsorption post-chirurgicale

M83.3 **Ostéomalacie de l' adulte due à la malnutrition**M83.4 **Maladie osseuse due à l' aluminium**M83.5 **Autre ostéomalacie médicamenteuse de l' adulte**

Utiliser un code supplémentaire de cause externe (chapitre XX) pour identifier le médicament.

M83.8 **Autre ostéomalacie de l' adulte**M83.9 **Ostéomalacie de l' adulte, sans précision****M84 Anomalie de la continuité osseuse****M84.0 Fracture mal consolidée**

Note: [Pour connaître le site anatomique indiqué par le 5e caractère, voir Chapitre XIII]

Comprend: Cal vicieux

M84.00 **Fracture mal consolidée, sites multiples**M84.01 **Fracture mal consolidée, région scapulaire**M84.02 **Fracture mal consolidée, partie supérieure du bras**M84.03 **Fracture mal consolidée, avant-bras**M84.04 **Fracture mal consolidée, main**M84.05 **Fracture mal consolidée, région pelvienne et cuisse**M84.06 **Fracture mal consolidée, partie inférieure de la jambe**M84.07 **Fracture mal consolidée, cheville et pied**M84.08 **Fracture mal consolidée, autre site**M84.09 **Fracture mal consolidée, siège non précisé****M84.1 Fracture non consolidée [pseudarthrose]**

Note: [Pour connaître le site anatomique indiqué par le 5e caractère, voir Chapitre XIII]

À l' exclusion de: pseudarthrose après arthrodèse ou fusion (M96.0)

M84.10 **Fracture non consolidée [pseudarthrose], sites multiples**M84.11 **Fracture non consolidée [pseudarthrose], région scapulaire**M84.12 **Fracture non consolidée [pseudarthrose], partie supérieure du bras**M84.13 **Fracture non consolidée [pseudarthrose], avant-bras**M84.14 **Fracture non consolidée [pseudarthrose], main**M84.15 **Fracture non consolidée [pseudarthrose], région pelvienne et cuisse**M84.16 **Fracture non consolidée [pseudarthrose], partie inférieure de la jambe**M84.17 **Fracture non consolidée [pseudarthrose], cheville et pied**M84.18 **Fracture non consolidée [pseudarthrose], autre site**M84.19 **Fracture non consolidée [pseudarthrose], siège non précisé****M84.2 Retard de consolidation d' une fracture**

Note: [Pour connaître le site anatomique indiqué par le 5e caractère, voir Chapitre XIII]

M84.20 **Retard de consolidation d' une fracture, sites multiples**M84.21 **Retard de consolidation d' une fracture, région scapulaire**M84.22 **Retard de consolidation d' une fracture, partie supérieure du bras**M84.23 **Retard de consolidation d' une fracture, avant-bras**M84.24 **Retard de consolidation d' une fracture, main**

CLASSIFICATION STATISTIQUE INTERNATIONALE DES MALADIES

- M84.25 **Retard de consolidation d' une fracture, région pelvienne et cuisse**
- M84.26 **Retard de consolidation d' une fracture, partie inférieure de la jambe**
- M84.27 **Retard de consolidation d' une fracture, cheville et pied**
- M84.28 **Retard de consolidation d' une fracture, autre site**
- M84.29 **Retard de consolidation d' une fracture, siège non précisé**
- M84.3 Fracture de fatigue ou de stress, non classée ailleurs**
Note: [Pour connaître le site anatomique indiqué par le 5e caractère, voir Chapitre XIII]
Comprend: Fracture de fatigue ou de stress SAI
À l' exclusion de: fracture vertébrale de fatigue ou de stress (M48.4)
- M84.30 **Fracture de fatigue ou de stress, non classée ailleurs, sites multiples**
- M84.31 **Fracture de fatigue ou de stress, non classée ailleurs, région scapulaire**
- M84.32 **Fracture de fatigue ou de stress, non classée ailleurs, partie supérieure du bras**
- M84.33 **Fracture de fatigue ou de stress, non classée ailleurs, avant-bras**
- M84.34 **Fracture de fatigue ou de stress, non classée ailleurs, main**
- M84.35 **Fracture de fatigue ou de stress, non classée ailleurs, région pelvienne et cuisse**
- M84.36 **Fracture de fatigue ou de stress, non classée ailleurs, partie inférieure de la jambe**
- M84.37 **Fracture de fatigue ou de stress, non classée ailleurs, cheville et pied**
- M84.38 **Fracture de fatigue ou de stress, non classée ailleurs, autre site**
- M84.39 **Fracture de fatigue ou de stress, non classée ailleurs, siège non précisé**
- M84.4 Fracture pathologique, non classée ailleurs**
Note: [Pour connaître le site anatomique indiqué par le 5e caractère, voir Chapitre XIII]
Comprend: Fracture pathologique SAI
À l' exclusion de: fracture pathologique ostéoporotique (M80 -)
tassement vertébral NCA (M48.5)
- M84.40 **Fracture pathologique, non classée ailleurs, sites multiples**
- M84.41 **Fracture pathologique, non classée ailleurs, région scapulaire**
- M84.42 **Fracture pathologique, non classée ailleurs, partie supérieure du bras**
- M84.43 **Fracture pathologique, non classée ailleurs, avant-bras**
- M84.44 **Fracture pathologique, non classée ailleurs, main**
- M84.45 **Fracture pathologique, non classée ailleurs, région pelvienne et cuisse**
- M84.46 **Fracture pathologique, non classée ailleurs, partie inférieure de la jambe**
- M84.47 **Fracture pathologique, non classée ailleurs, cheville et pied**
- M84.48 **Fracture pathologique, non classée ailleurs, autre site**
- M84.49 **Fracture pathologique, non classée ailleurs, siège non précisé**
- M84.8 Autres anomalies de la continuité osseuse**
Note: [Pour connaître le site anatomique indiqué par le 5e caractère, voir Chapitre XIII]
- M84.80 **Autres anomalies de la continuité osseuse, sites multiples**
- M84.81 **Autres anomalies de la continuité osseuse, région scapulaire**
- M84.82 **Autres anomalies de la continuité osseuse, partie supérieure du bras**
- M84.83 **Autres anomalies de la continuité osseuse, avant-bras**
- M84.84 **Autres anomalies de la continuité osseuse, main**
- M84.85 **Autres anomalies de la continuité osseuse, région pelvienne et cuisse**
- M84.86 **Autres anomalies de la continuité osseuse, partie inférieure de la jambe**
- M84.87 **Autres anomalies de la continuité osseuse, cheville et pied**
- M84.88 **Autres anomalies de la continuité osseuse, autre site**
- M84.89 **Autres anomalies de la continuité osseuse, siège non précisé**
- M84.9 Anomalie de la continuité osseuse, sans précision**
Note: [Pour connaître le site anatomique indiqué par le 5e caractère, voir Chapitre XIII]
- M84.90 **Anomalie de la continuité osseuse, sans précision, sites multiples**
- M84.91 **Anomalie de la continuité osseuse, sans précision, région scapulaire**
- M84.92 **Anomalie de la continuité osseuse, sans précision, partie supérieure du bras**
- M84.93 **Anomalie de la continuité osseuse, sans précision, avant-bras**

CLASSIFICATION STATISTIQUE INTERNATIONALE DES MALADIES

- M84.94 Anomalie de la continuité osseuse, sans précision, main
- M84.95 Anomalie de la continuité osseuse, sans précision, région pelvienne et cuisse
- M84.96 Anomalie de la continuité osseuse, sans précision, partie inférieure de la jambe
- M84.97 Anomalie de la continuité osseuse, sans précision, cheville et pied
- M84.98 Anomalie de la continuité osseuse, sans précision, autre site
- M84.99 Anomalie de la continuité osseuse, sans précision, siège non précisé
- M85 Autres anomalies de la densité et de la structure osseuses**
- À l'exclusion de: dysplasie fibreuse polyostotique (Q78.1)
ostéogénèse imparfaite (Q78.0)
ostéopétrose (Q78.2)
ostéopocilie (Q78.8)
- M85.0 Dysplasie fibreuse (monostotique)**
- Note: [Pour connaître le site anatomique indiqué par le 5e caractère, voir Chapitre XIII]
- À l'exclusion de: dysplasie fibreuse de la mâchoire (K10.8)
- M85.00 Dysplasie fibreuse (monostotique), sites multiples
- M85.01 Dysplasie fibreuse (monostotique), région scapulaire
- M85.02 Dysplasie fibreuse (monostotique), partie supérieure du bras
- M85.03 Dysplasie fibreuse (monostotique), avant-bras
- M85.04 Dysplasie fibreuse (monostotique), main
- M85.05 Dysplasie fibreuse (monostotique), région pelvienne et cuisse
- M85.06 Dysplasie fibreuse (monostotique), partie inférieure de la jambe
- M85.07 Dysplasie fibreuse (monostotique), cheville et pied
- M85.08 Dysplasie fibreuse (monostotique), autre site
- M85.09 Dysplasie fibreuse (monostotique), siège non précisé
- M85.1 Ostéose fluorée**
- Note: [Pour connaître le site anatomique indiqué par le 5e caractère, voir Chapitre XIII]
- M85.10 Ostéose fluorée, sites multiples
- M85.11 Ostéose fluorée, région scapulaire
- M85.12 Ostéose fluorée, partie supérieure du bras
- M85.13 Ostéose fluorée, avant-bras
- M85.14 Ostéose fluorée, main
- M85.15 Ostéose fluorée, région pelvienne et cuisse
- M85.16 Ostéose fluorée, partie inférieure de la jambe
- M85.17 Ostéose fluorée, cheville et pied
- M85.18 Ostéose fluorée, autre site
- M85.19 Ostéose fluorée, siège non précisé
- M85.2 Hyperostose du crâne
- M85.3 Ostéite condensante**
- Note: [Pour connaître le site anatomique indiqué par le 5e caractère, voir Chapitre XIII]
- M85.30 Ostéite condensante, sites multiples
- M85.31 Ostéite condensante, région scapulaire
- M85.32 Ostéite condensante, partie supérieure du bras
- M85.33 Ostéite condensante, avant-bras
- M85.34 Ostéite condensante, main
- M85.35 Ostéite condensante, région pelvienne et cuisse
- M85.36 Ostéite condensante, partie inférieure de la jambe
- M85.37 Ostéite condensante, cheville et pied
- M85.38 Ostéite condensante, autre site
- M85.39 Ostéite condensante, siège non précisé
- M85.4 Kyste solitaire des os**
- Note: [Pour connaître le site anatomique indiqué par le 5e caractère, voir Chapitre XIII]
- À l'exclusion de: kyste solitaire de la mâchoire (K09.1 - K09.2)

M85.41	Kyste solitaire des os, région scapulaire
M85.42	Kyste solitaire des os, partie supérieure du bras
M85.43	Kyste solitaire des os, avant-bras
M85.44	Kyste solitaire des os, main
M85.45	Kyste solitaire des os, région pelvienne et cuisse
M85.46	Kyste solitaire des os, partie inférieure de la jambe
M85.47	Kyste solitaire des os, cheville et pied
M85.48	Kyste solitaire des os, autre site
M85.49	Kyste solitaire des os, siège non précisé
M85.5	Kyste anévrisimal des os
	<i>Note:</i> [Pour connaître le site anatomique indiqué par le 5e caractère, voir Chapitre XIII]
	À l' exclusion de: kyste anévrisimal de la mâchoire (K09.2)
M85.50	Kyste anévrisimal des os, sites multiples
M85.51	Kyste anévrisimal des os, région scapulaire
M85.52	Kyste anévrisimal des os, partie supérieure du bras
M85.53	Kyste anévrisimal des os, avant-bras
M85.54	Kyste anévrisimal des os, main
M85.55	Kyste anévrisimal des os, région pelvienne et cuisse
M85.56	Kyste anévrisimal des os, partie inférieure de la jambe
M85.57	Kyste anévrisimal des os, cheville et pied
M85.58	Kyste anévrisimal des os, autre site
M85.59	Kyste anévrisimal des os, siège non précisé
M85.6	Autres kystes osseux
	<i>Note:</i> [Pour connaître le site anatomique indiqué par le 5e caractère, voir Chapitre XIII]
	À l' exclusion de: kyste de la mâchoire (K09.1 - K09.2) ostéite fibro-kystique généralisée [maladie osseuse de von Recklinghausen] (E21.0)
M85.60	Autres kystes osseux, sites multiples
M85.61	Autres kystes osseux, région scapulaire
M85.62	Autres kystes osseux, partie supérieure du bras
M85.63	Autres kystes osseux, avant-bras
M85.64	Autres kystes osseux, main
M85.65	Autres kystes osseux, région pelvienne et cuisse
M85.66	Autres kystes osseux, partie inférieure de la jambe
M85.67	Autres kystes osseux, cheville et pied
M85.68	Autres kystes osseux, autre site
M85.69	Autres kystes osseux, siège non précisé
M85.8	Autres anomalies précisées de la densité et de la structure osseuses
	<i>Note:</i> [Pour connaître le site anatomique indiqué par le 5e caractère, voir le chapitre XIII]
	<i>Comprend:</i> Hyperostose d' os, sauf le crâne Ostéosclérose, acquise
	À l' exclusion de: hyperostose idiopathique diffuse du squelette (M48.1) ostéosclérose
	• congénitale (Q77.4)
	• myélofibrose (D75.8)
M85.80	Autres anomalies précisées de la densité et de la structure osseuses, sites multiples
M85.81	Autres anomalies précisées de la densité et de la structure osseuses, région scapulaire
M85.82	Autres anomalies précisées de la densité et de la structure osseuses, partie supérieure du bras
M85.83	Autres anomalies précisées de la densité et de la structure osseuses, avant-bras
M85.84	Autres anomalies précisées de la densité et de la structure osseuses, main
M85.85	Autres anomalies précisées de la densité et de la structure osseuses, région pelvienne et cuisse
M85.86	Autres anomalies précisées de la densité et de la structure osseuses, partie inférieure de la jambe
M85.87	Autres anomalies précisées de la densité et de la structure osseuses, cheville et pied
M85.88	Autres anomalies précisées de la densité et de la structure osseuses, autre site
M85.89	Autres anomalies précisées de la densité et de la structure osseuses, siège non précisé

- M85.9 Anomalie de la densité et de la structure osseuses, sans précision**
Note: [Pour connaître le site anatomique indiqué par le 5e caractère, voir Chapitre XIII]
- M85.90 Anomalie de la densité et de la structure osseuses, sans précision, sites multiples
- M85.91 Anomalie de la densité et de la structure osseuses, sans précision, région scapulaire
- M85.92 Anomalie de la densité et de la structure osseuses, sans précision, partie supérieure du bras
- M85.93 Anomalie de la densité et de la structure osseuses, sans précision, avant-bras
- M85.94 Anomalie de la densité et de la structure osseuses, sans précision, main
- M85.95 Anomalie de la densité et de la structure osseuses, sans précision, région pelvienne et cuisse
- M85.96 Anomalie de la densité et de la structure osseuses, sans précision, partie inférieure de la jambe
- M85.97 Anomalie de la densité et de la structure osseuses, sans précision, cheville et pied
- M85.98 Anomalie de la densité et de la structure osseuses, sans précision, autre site
- M85.99 Anomalie de la densité et de la structure osseuses, sans précision, siège non précisé

Autres ostéopathies (M86-M90)

À l'exclusion de: ostéopathies postintervention (M96 .-)

- M86 Ostéomyélite**
 Utiliser un code supplémentaire (B95-B97) pour identifier l' agent infectieux
- À l'exclusion de: ostéomyélite (de)
- due à Salmonella (A02.2† M90.2 *)
 - mâchoire (K10.2)
 - vertèbres (M46.2)

- M86.0 Ostéomyélite hématogène aiguë**
Note: [Pour connaître le site anatomique indiqué par le 5e caractère, voir Chapitre XIII]
- M86.00 Ostéomyélite hématogène aiguë, sites multiples
- M86.01 Ostéomyélite hématogène aiguë, région scapulaire
- M86.02 Ostéomyélite hématogène aiguë, partie supérieure du bras
- M86.03 Ostéomyélite hématogène aiguë, avant-bras
- M86.04 Ostéomyélite hématogène aiguë, main
- M86.05 Ostéomyélite hématogène aiguë, région pelvienne et cuisse
- M86.06 Ostéomyélite hématogène aiguë, partie inférieure de la jambe
- M86.07 Ostéomyélite hématogène aiguë, cheville et pied
- M86.08 Ostéomyélite hématogène aiguë, autre site
- M86.09 Ostéomyélite hématogène aiguë, siège non précisé
- M86.1 Autres ostéomyélites aiguës**
Note: [Pour connaître le site anatomique indiqué par le 5e caractère, voir Chapitre XIII]
- M86.10 Autres ostéomyélites aiguës, sites multiples
- M86.11 Autres ostéomyélites aiguës, région scapulaire
- M86.12 Autres ostéomyélites aiguës, partie supérieure du bras
- M86.13 Autres ostéomyélites aiguës, avant-bras
- M86.14 Autres ostéomyélites aiguës, main
- M86.15 Autres ostéomyélites aiguës, région pelvienne et cuisse
- M86.16 Autres ostéomyélites aiguës, partie inférieure de la jambe
- M86.17 Autres ostéomyélites aiguës, cheville et pied
- M86.18 Autres ostéomyélites aiguës, autre site
- M86.19 Autres ostéomyélites aiguës, siège non précisé
- M86.2 Ostéomyélite subaiguë**
Note: [Pour connaître le site anatomique indiqué par le 5e caractère, voir Chapitre XIII]
- M86.20 Ostéomyélite subaiguë, sites multiples
- M86.21 Ostéomyélite subaiguë, région scapulaire
- M86.22 Ostéomyélite subaiguë, partie supérieure du bras
- M86.23 Ostéomyélite subaiguë, avant-bras
- M86.24 Ostéomyélite subaiguë, main

CLASSIFICATION STATISTIQUE INTERNATIONALE DES MALADIES

M86.25	Ostéomyélite subaiguë, région pelvienne et cuisse
M86.26	Ostéomyélite subaiguë, partie inférieure de la jambe
M86.27	Ostéomyélite subaiguë, cheville et pied
M86.28	Ostéomyélite subaiguë, autre site
M86.29	Ostéomyélite subaiguë, siège non précisé
M86.3	Ostéomyélite chronique multifocale
<i>Note:</i>	[Pour connaître le site anatomique indiqué par le 5e caractère, voir Chapitre XIII]
M86.30	Ostéomyélite chronique multifocale, sites multiples
M86.31	Ostéomyélite chronique multifocale, région scapulaire
M86.32	Ostéomyélite chronique multifocale, partie supérieure du bras
M86.33	Ostéomyélite chronique multifocale, avant-bras
M86.34	Ostéomyélite chronique multifocale, main
M86.35	Ostéomyélite chronique multifocale, région pelvienne et cuisse
M86.36	Ostéomyélite chronique multifocale, partie inférieure de la jambe
M86.37	Ostéomyélite chronique multifocale, cheville et pied
M86.38	Ostéomyélite chronique multifocale, autre site
M86.39	Ostéomyélite chronique multifocale, siège non précisé
M86.4	Ostéomyélite chronique avec fistule de drainage
<i>Note:</i>	[Pour connaître le site anatomique indiqué par le 5e caractère, voir Chapitre XIII]
M86.40	Ostéomyélite chronique avec fistule de drainage, sites multiples
M86.41	Ostéomyélite chronique avec fistule de drainage, région scapulaire
M86.42	Ostéomyélite chronique avec fistule de drainage, partie supérieure du bras
M86.43	Ostéomyélite chronique avec fistule de drainage, avant-bras
M86.44	Ostéomyélite chronique avec fistule de drainage, main
M86.45	Ostéomyélite chronique avec fistule de drainage, région pelvienne et cuisse
M86.46	Ostéomyélite chronique avec fistule de drainage, partie inférieure de la jambe
M86.47	Ostéomyélite chronique avec fistule de drainage, cheville et pied
M86.48	Ostéomyélite chronique avec fistule de drainage, autre site
M86.49	Ostéomyélite chronique avec fistule de drainage, siège non précisé
M86.5	Autre ostéomyélite hématogène chronique
<i>Note:</i>	[Pour connaître le site anatomique indiqué par le 5e caractère, voir Chapitre XIII]
M86.50	Autre ostéomyélite hématogène chronique, sites multiples
M86.51	Autre ostéomyélite hématogène chronique, région scapulaire
M86.52	Autre ostéomyélite hématogène chronique, partie supérieure du bras
M86.53	Autre ostéomyélite hématogène chronique, avant-bras
M86.54	Autre ostéomyélite hématogène chronique, main
M86.55	Autre ostéomyélite hématogène chronique, région pelvienne et cuisse
M86.56	Autre ostéomyélite hématogène chronique, partie inférieure de la jambe
M86.57	Autre ostéomyélite hématogène chronique, cheville et pied
M86.58	Autre ostéomyélite hématogène chronique, autre site
M86.59	Autre ostéomyélite hématogène chronique, siège non précisé
M86.6	Autre ostéomyélite chronique
<i>Note:</i>	[Pour connaître le site anatomique indiqué par le 5e caractère, voir Chapitre XIII]
M86.60	Autre ostéomyélite chronique, sites multiples
M86.61	Autre ostéomyélite chronique, région scapulaire
M86.62	Autre ostéomyélite chronique, partie supérieure du bras
M86.63	Autre ostéomyélite chronique, avant-bras
M86.64	Autre ostéomyélite chronique, main
M86.65	Autre ostéomyélite chronique, région pelvienne et cuisse
M86.66	Autre ostéomyélite chronique, partie inférieure de la jambe

M86.67	Autre ostéomyélite chronique, cheville et pied
M86.68	Autre ostéomyélite chronique, autre site
M86.69	Autre ostéomyélite chronique, siège non précisé
M86.8	Autre ostéomyélite
	<i>Note:</i> [Pour connaître le site anatomique indiqué par le 5e caractère, voir Chapitre XIII]
	<i>Comprend:</i> Abscesses de Brodie
M86.80	Autre ostéomyélite, sites multiples
M86.81	Autre ostéomyélite, région scapulaire
M86.82	Autre ostéomyélite, partie supérieure du bras
M86.83	Autre ostéomyélite, avant-bras
M86.84	Autre ostéomyélite, main
M86.85	Autre ostéomyélite, région pelvienne et cuisse
M86.86	Autre ostéomyélite, partie inférieure de la jambe
M86.87	Autre ostéomyélite, cheville et pied
M86.88	Autre ostéomyélite, autre site
M86.89	Autre ostéomyélite, siège non précisé
M86.9	Ostéomyélite, sans précision
	<i>Note:</i> [Pour connaître le site anatomique indiqué par le 5e caractère, voir Chapitre XIII]
	<i>Comprend:</i> infection de l'os SAI périostite SAI
M86.90	Ostéomyélite, sans précision, sites multiples
M86.91	Ostéomyélite, sans précision, région scapulaire
M86.92	Ostéomyélite, sans précision, partie supérieure du bras
M86.93	Ostéomyélite, sans précision, avant-bras
M86.94	Ostéomyélite, sans précision, main
M86.95	Ostéomyélite, sans précision, région pelvienne et cuisse
M86.96	Ostéomyélite, sans précision, partie inférieure de la jambe
M86.97	Ostéomyélite, sans précision, cheville et pied
M86.98	Ostéomyélite, sans précision, autre site
M86.99	Ostéomyélite, sans précision, siège non précisé
M87	Ostéonécrose
	<i>Comprend:</i> Nécrose avasculaire de l'os
	<i>À l'exclusion de:</i> ostéochondropathies (M91-M93) ostéonécrose de la mâchoire (due à des médicaments) (due à une irradiation) (K10.2)
M87.0	Ostéonécrose aseptique idiopathique
	<i>Note:</i> [Pour connaître le site anatomique indiqué par le 5e caractère, voir Chapitre XIII]
M87.00	Ostéonécrose aseptique idiopathique, sites multiples
M87.01	Ostéonécrose aseptique idiopathique, région scapulaire
M87.02	Ostéonécrose aseptique idiopathique, partie supérieure du bras
M87.03	Ostéonécrose aseptique idiopathique, avant-bras
M87.04	Ostéonécrose aseptique idiopathique, main
M87.05	Ostéonécrose aseptique idiopathique, région pelvienne et cuisse
M87.06	Ostéonécrose aseptique idiopathique, partie inférieure de la jambe
M87.07	Ostéonécrose aseptique idiopathique, cheville et pied
M87.08	Ostéonécrose aseptique idiopathique, autre site
M87.09	Ostéonécrose aseptique idiopathique, siège non précisé
M87.1	Ostéonécrose médicamenteuse
	<i>Note:</i> [Pour connaître le site anatomique indiqué par le 5e caractère, voir Chapitre XIII] Utiliser un code supplémentaire de cause externe (chapitre XX) pour identifier le médicament.
M87.10	Ostéonécrose médicamenteuse, sites multiples
M87.11	Ostéonécrose médicamenteuse, région scapulaire
M87.12	Ostéonécrose médicamenteuse, partie supérieure du bras

CLASSIFICATION STATISTIQUE INTERNATIONALE DES MALADIES

- M87.13 Ostéonécrose médicamenteuse, avant-bras
- M87.14 Ostéonécrose médicamenteuse, main
- M87.15 Ostéonécrose médicamenteuse, région pelvienne et cuisse
- M87.16 Ostéonécrose médicamenteuse, partie inférieure de la jambe
- M87.17 Ostéonécrose médicamenteuse, cheville et pied
- M87.18 Ostéonécrose médicamenteuse, autre site
- M87.19 Ostéonécrose médicamenteuse, siège non précisé
- M87.2 Ostéonécrose due à un traumatisme antérieur**
Note: [Pour connaître le site anatomique indiqué par le 5e caractère, voir Chapitre XIII]
- M87.20 Ostéonécrose due à un traumatisme antérieur, sites multiples
- M87.21 Ostéonécrose due à un traumatisme antérieur, région scapulaire
- M87.22 Ostéonécrose due à un traumatisme antérieur, partie supérieure du bras
- M87.23 Ostéonécrose due à un traumatisme antérieur, avant-bras
- M87.24 Ostéonécrose due à un traumatisme antérieur, main
- M87.25 Ostéonécrose due à un traumatisme antérieur, région pelvienne et cuisse
- M87.26 Ostéonécrose due à un traumatisme antérieur, partie inférieure de la jambe
- M87.27 Ostéonécrose due à un traumatisme antérieur, cheville et pied
- M87.28 Ostéonécrose due à un traumatisme antérieur, autre site
- M87.29 Ostéonécrose due à un traumatisme antérieur, siège non précisé
- M87.3 Autre ostéonécrose secondaire**
Note: [Pour connaître le site anatomique indiqué par le 5e caractère, voir Chapitre XIII]
- M87.30 Autre ostéonécrose secondaire, sites multiples
- M87.31 Autre ostéonécrose secondaire, région scapulaire
- M87.32 Autre ostéonécrose secondaire, partie supérieure du bras
- M87.33 Autre ostéonécrose secondaire, avant-bras
- M87.34 Autre ostéonécrose secondaire, main
- M87.35 Autre ostéonécrose secondaire, région pelvienne et cuisse
- M87.36 Autre ostéonécrose secondaire, partie inférieure de la jambe
- M87.37 Autre ostéonécrose secondaire, cheville et pied
- M87.38 Autre ostéonécrose secondaire, autre site
- M87.39 Autre ostéonécrose secondaire, siège non précisé
- M87.8 Autre ostéonécrose**
Note: [Pour connaître le site anatomique indiqué par le 5e caractère, voir Chapitre XIII]
- M87.80 Autre ostéonécrose, sites multiples
- M87.81 Autre ostéonécrose, région scapulaire
- M87.82 Autre ostéonécrose, partie supérieure du bras
- M87.83 Autre ostéonécrose, avant-bras
- M87.84 Autre ostéonécrose, main
- M87.85 Autre ostéonécrose, région pelvienne et cuisse
- M87.86 Autre ostéonécrose, partie inférieure de la jambe
- M87.87 Autre ostéonécrose, cheville et pied
- M87.88 Autre ostéonécrose, autre site
- M87.89 Autre ostéonécrose, siège non précisé
- M87.9 Ostéonécrose, sans précision**
Note: [Pour connaître le site anatomique indiqué par le 5e caractère, voir Chapitre XIII]
- M87.90 Ostéonécrose, sans précision, sites multiples
- M87.91 Ostéonécrose, sans précision, région scapulaire
- M87.92 Ostéonécrose, sans précision, partie supérieure du bras
- M87.93 Ostéonécrose, sans précision, avant-bras
- M87.94 Ostéonécrose, sans précision, main

CLASSIFICATION STATISTIQUE INTERNATIONALE DES MALADIES

- M87.95 Ostéonécrose, sans précision, région pelvienne et cuisse
- M87.96 Ostéonécrose, sans précision, partie inférieure de la jambe
- M87.97 Ostéonécrose, sans précision, cheville et pied
- M87.98 Ostéonécrose, sans précision, autre site
- M87.99 Ostéonécrose, sans précision, siège non précisé
- M88 Maladie osseuse de Paget [ostéite déformante]**
- M88.0 Maladie de Paget du crâne
- M88.8 Maladie de Paget d' autres os
- M88.9 Maladie osseuse de Paget, sans précision
- M89 Autres affections osseuses**
- M89.0 Algoneurodystrophie**
- M89.00  **Syndrome douloureux régional complexe de type I [SDRC I], membre supérieur**
Comprend: Atrophie de Sudeck, membre supérieur
Dystrophie sympathique réflexe, membre supérieur
Syndrome épaule main
- M89.01  **Syndrome douloureux régional complexe de type I [SDRC I], membre inférieur**
Comprend: Atrophie de Sudeck, membre inférieur
Dystrophie sympathique réflexe, membre inférieur
- M89.02  **Syndrome douloureux régional complexe de type I [SDRC I], autre site et site non précisé**
- M89.09  **Algoneurodystrophie, SAI**
- M89.1 Arrêt épiphysaire**
Note: [Pour connaître le site anatomique indiqué par le 5e caractère, voir Chapitre XIII]
- M89.10 **Arrêt épiphysaire, sites multiples**
- M89.11 **Arrêt épiphysaire, région scapulaire**
- M89.12 **Arrêt épiphysaire, partie supérieure du bras**
- M89.13 **Arrêt épiphysaire, avant-bras**
- M89.14 **Arrêt épiphysaire, main**
- M89.15 **Arrêt épiphysaire, région pelvienne et cuisse**
- M89.16 **Arrêt épiphysaire, partie inférieure de la jambe**
- M89.17 **Arrêt épiphysaire, cheville et pied**
- M89.18 **Arrêt épiphysaire, autre site**
- M89.19 **Arrêt épiphysaire, siège non précisé**
- M89.2 Autres troubles de la croissance et du développement osseux**
Note: [Pour connaître le site anatomique indiqué par le 5e caractère, voir Chapitre XIII]
- M89.20 **Autres troubles de la croissance et du développement osseux, sites multiples**
- M89.21 **Autres troubles de la croissance et du développement osseux, région scapulaire**
- M89.22 **Autres troubles de la croissance et du développement osseux, partie supérieure du bras**
- M89.23 **Autres troubles de la croissance et du développement osseux, avant-bras**
- M89.24 **Autres troubles de la croissance et du développement osseux, main**
- M89.25 **Autres troubles de la croissance et du développement osseux, région pelvienne et cuisse**
- M89.26 **Autres troubles de la croissance et du développement osseux, partie inférieure de la jambe**
- M89.27 **Autres troubles de la croissance et du développement osseux, cheville et pied**
- M89.28 **Autres troubles de la croissance et du développement osseux, autre site**
- M89.29 **Autres troubles de la croissance et du développement osseux, siège non précisé**
- M89.3 Hypertrophie osseuse**
Note: [Pour connaître le site anatomique indiqué par le 5e caractère, voir Chapitre XIII]
- M89.30 **Hypertrophie osseuse, sites multiples**
- M89.31 **Hypertrophie osseuse, région scapulaire**
- M89.32 **Hypertrophie osseuse, partie supérieure du bras**
- M89.33 **Hypertrophie osseuse, avant-bras**
- M89.34 **Hypertrophie osseuse, main**

- M89.35 **Hypertrophie osseuse, région pelvienne et cuisse**
- M89.36 **Hypertrophie osseuse, partie inférieure de la jambe**
- M89.37 **Hypertrophie osseuse, cheville et pied**
- M89.38 **Hypertrophie osseuse, autre site**
- M89.39 **Hypertrophie osseuse, siège non précisé**
- M89.4 Autre ostéoarthropathie hypertrophiante**
Note: [Pour connaître le site anatomique indiqué par le 5e caractère, voir Chapitre XIII]
Comprend: Maladie de Marie-Bamberger
 Pachydermopériostose
- M89.40 **Autre ostéoarthropathie hypertrophiante, sites multiples**
- M89.41 **Autre ostéoarthropathie hypertrophiante, région scapulaire**
- M89.42 **Autre ostéoarthropathie hypertrophiante, partie supérieure du bras**
- M89.43 **Autre ostéoarthropathie hypertrophiante, avant-bras**
- M89.44 **Autre ostéoarthropathie hypertrophiante, main**
- M89.45 **Autre ostéoarthropathie hypertrophiante, région pelvienne et cuisse**
- M89.46 **Autre ostéoarthropathie hypertrophiante, partie inférieure de la jambe**
- M89.47 **Autre ostéoarthropathie hypertrophiante, cheville et pied**
- M89.48 **Autre ostéoarthropathie hypertrophiante, autre site**
- M89.49 **Autre ostéoarthropathie hypertrophiante, siège non précisé**
- M89.5 Ostéolyse**
Note: [Pour connaître le site anatomique indiqué par le 5e caractère, voir Chapitre XIII]
- M89.50 **Ostéolyse, sites multiples**
- M89.51 **Ostéolyse, région scapulaire**
- M89.52 **Ostéolyse, partie supérieure du bras**
- M89.53 **Ostéolyse, avant-bras**
- M89.54 **Ostéolyse, main**
- M89.55 **Ostéolyse, région pelvienne et cuisse**
- M89.56 **Ostéolyse, partie inférieure de la jambe**
- M89.57 **Ostéolyse, cheville et pied**
- M89.58 **Ostéolyse, autre site**
- M89.59 **Ostéolyse, siège non précisé**
- M89.6 Ostéopathie consécutive à une poliomyélite**
Note: [Pour connaître le site anatomique indiqué par le 5e caractère, voir Chapitre XIII]
 Utiliser un code supplémentaire (B91) pour identifier l' antécédent de poliomyélite.
 À l' exclusion de: syndrome postpolio (G14)
- M89.60 **Ostéopathie consécutive à une poliomyélite, sites multiples**
- M89.61 **Ostéopathie consécutive à une poliomyélite, région scapulaire**
- M89.62 **Ostéopathie consécutive à une poliomyélite, partie supérieure du bras**
- M89.63 **Ostéopathie consécutive à une poliomyélite, avant-bras**
- M89.64 **Ostéopathie consécutive à une poliomyélite, main**
- M89.65 **Ostéopathie consécutive à une poliomyélite, région pelvienne et cuisse**
- M89.66 **Ostéopathie consécutive à une poliomyélite, partie inférieure de la jambe**
- M89.67 **Ostéopathie consécutive à une poliomyélite, cheville et pied**
- M89.68 **Ostéopathie consécutive à une poliomyélite, autre site**
- M89.69 **Ostéopathie consécutive à une poliomyélite, siège non précisé**
- M89.8 Autres affections osseuses précisées**
Note: [Pour connaître le site anatomique indiqué par le 5e caractère, voir Chapitre XIII]
Comprend: Hyperostoses corticales infantiles
 Ossification sous-périostique post-traumatique
- M89.80 **Autres affections osseuses précisées, sites multiples**
- M89.81 **Autres affections osseuses précisées, région scapulaire**
- M89.82 **Autres affections osseuses précisées, partie supérieure du bras**

CLASSIFICATION STATISTIQUE INTERNATIONALE DES MALADIES

- M89.83 **Autres affections osseuses précisées, avant-bras**
- M89.84 **Autres affections osseuses précisées, main**
- M89.85 **Autres affections osseuses précisées, région pelvienne et cuisse**
- M89.86 **Autres affections osseuses précisées, partie inférieure de la jambe**
- M89.87 **Autres affections osseuses précisées, cheville et pied**
- M89.88 **Autres affections osseuses précisées, autre site**
- M89.89 **Autres affections osseuses précisées, siège non précisé**
- M89.9 Affection osseuse, sans précision**
Note: [Pour connaître le site anatomique indiqué par le 5e caractère, voir Chapitre XIII]
- M89.90 **Affection osseuse, sans précision, sites multiples**
- M89.91 **Affection osseuse, sans précision, région scapulaire**
- M89.92 **Affection osseuse, sans précision, partie supérieure du bras**
- M89.93 **Affection osseuse, sans précision, avant-bras**
- M89.94 **Affection osseuse, sans précision, main**
- M89.95 **Affection osseuse, sans précision, région pelvienne et cuisse**
- M89.96 **Affection osseuse, sans précision, partie inférieure de la jambe**
- M89.97 **Affection osseuse, sans précision, cheville et pied**
- M89.98 **Affection osseuse, sans précision, autre site**
- M89.99 **Affection osseuse, sans précision, siège non précisé**
- M90* Ostéopathie au cours de maladies classées ailleurs**
- M90.0* **Tuberculose osseuse (A18.0†)**
À l'exclusion de: tuberculose vertébrale (M49.0 *)
- M90.1* **Périostite au cours d' autres maladies infectieuses classées ailleurs**
Comprend: Périostite syphilitique secondaire (A51.4 †)
- M90.2* **Ostéopathie au cours d' autres maladies infectieuses classées ailleurs**
Comprend: Ostéomyélite
 - à échinocoques (B67.2 †)
 - à gonocoques (A54.4 †)
 - à Salmonella (A02.2 †)Ostéopathie ou ostéochondropathie syphilitique (A50.5 †, A52.7 †)
- M90.3* **Ostéonécrose de la maladie des caissons (T70.3†)**
- M90.4* **Ostéonécrose due à une hémoglobinopathie (D50 - D64†)**
- M90.5* **Ostéonécrose au cours d' autres maladies classées ailleurs**
- M90.6* **Ostéite déformante au cours de maladie tumorale (C00 - D48†)**
- M90.7* **Fracture osseuse au cours de maladie tumorale (C00 - D48†)**
À l'exclusion de: tassement vertébral au cours de maladie tumorale (M49.5 *)
- M90.8* **Ostéopathie au cours d' autres maladies classées ailleurs**
Comprend: Ostéopathie au cours d' ostéodystrophie rénale (N25.0 †)
Ostéopathie au cours du diabète sucré (E10-E14 † avec les quatrième et cinquième caractères .60)

Chondropathies (M91-M94)

- À l'exclusion de:* chondropathies postintervention (M96 .-)
- M91 Ostéochondrite juvénile de la hanche et du bassin**
À l'exclusion de: épiphysiolyse fémorale supérieure (coxa vara) (non traumatique) (M93.0)
- M91.0 **Ostéochondrite juvénile du bassin**
Comprend: Ostéochondrite juvénile de
 - acétabulum
 - crête iliaque [Buchanan]
 - symphyse pubienne [Pierson]
 - synchondrose ischio-pubienne [van Neck]
- M91.1 **Ostéochondrite juvénile de la tête du fémur [Legg-Calvé-Perthes]**
- M91.2 **Coxa plana**
Comprend: Déformation de la hanche due à une ostéochondrite juvénile antérieure
- M91.3 **Pseudocoxalgie**
- M91.8 **Autres ostéochondrites juvéniles de la hanche et du bassin**
Comprend: Ostéochondrite juvénile après réduction d' une luxation congénitale de la hanche
- M91.9 **Ostéochondrite juvénile de la hanche et du bassin, sans précision**

M92 Autre ostéochondrite juvénile**M92.0 Ostéochondrite juvénile de l' humérus**

- Comprend:* Ostéochondrite (juvénile) de
- condyle huméral [Panner]
 - tête de l' humérus [Haas]

M92.1 Ostéochondrite juvénile du radius et du cubitus

- Comprend:* Ostéochondrite (juvénile) de
- épiphyse inférieure du cubitus [Burns]
 - tête radiale [Brailsford]

M92.2 Ostéochondrite juvénile de la main

- Comprend:* Ostéochondrite (juvénile) de
- semi-lunaire [Kienböck]
 - têtes métacarpiennes [Mauclair]

M92.3 Autre ostéochondrite juvénile du membre supérieur**M92.4 Ostéochondrite juvénile de la rotule**

- Comprend:* Ostéochondrite (juvénile) de
- corps patellaire [Köhler]
 - pointe de la rotule [Sinding Larsen]

M92.5 Ostéochondrite juvénile du tibia et du péroné

- Comprend:* Ostéochondrite (juvénile) de
- épiphyse supérieure du tibia [Blount]
 - tubercule tibial [Osgood-Schlatter]
- Tibia vara

M92.6 Ostéochondrite juvénile du tarse

- Comprend:* Ostéochondrite (juvénile) de
- apophyse tibiale externe [Haglund]
 - astragale [Diaz]
 - calcanéum [Sever]
 - scaphoïde tarsien [Köhler]

M92.7 Ostéochondrite juvénile du métatarse

- Comprend:* Ostéochondrite (juvénile) du
- cinquième métatarsien [Iselin]
 - deuxième métatarsien [Freiberg]

M92.8 Autres ostéochondrites juvéniles précisées

- Comprend:* Apophysite calcanéenne

M92.9 Ostéochondrite juvénile, sans précision

- Comprend:* Apophysite
Épiphysite
Ostéochondrite
Ostéochondrose
- } précisée juvénile, de localisation non précisée

M93 Autres ostéochondropathies

À l' exclusion de: ostéochondrite vertébrale (M42 .-)

M93.0 Épiphysiolyse fémorale supérieure (coxa vara) (non traumatique)**M93.1 Maladie de Kienböck de l' adulte**

- Comprend:* Ostéochondrite du semi-lunaire chez l' adulte

M93.2 Ostéochondrite disséquante

Note: [Pour connaître le site anatomique indiqué par le 5e caractère, voir Chapitre XIII]

M93.20 Ostéochondrite disséquante, sites multiples**M93.21 Ostéochondrite disséquante, région scapulaire****M93.22 Ostéochondrite disséquante, partie supérieure du bras****M93.23 Ostéochondrite disséquante, avant-bras****M93.24 Ostéochondrite disséquante, main****M93.25 Ostéochondrite disséquante, région pelvienne et cuisse****M93.26 Ostéochondrite disséquante, partie inférieure de la jambe****M93.27 Ostéochondrite disséquante, cheville et pied****M93.28 Ostéochondrite disséquante, autre site****M93.29 Ostéochondrite disséquante, siège non précisé****M93.8 Autres ostéochondropathies précisées**

Note: [Pour connaître le site anatomique indiqué par le 5e caractère, voir Chapitre XIII]

CLASSIFICATION STATISTIQUE INTERNATIONALE DES MALADIES

- M93.80 **Autres ostéochondropathies précisées, sites multiples**
 - M93.81 **Autres ostéochondropathies précisées, région scapulaire**
 - M93.82 **Autres ostéochondropathies précisées, partie supérieure du bras**
 - M93.83 **Autres ostéochondropathies précisées, avant-bras**
 - M93.84 **Autres ostéochondropathies précisées, main**
 - M93.85 **Autres ostéochondropathies précisées, région pelvienne et cuisse**
 - M93.86 **Autres ostéochondropathies précisées, partie inférieure de la jambe**
 - M93.87 **Autres ostéochondropathies précisées, cheville et pied**
 - M93.88 **Autres ostéochondropathies précisées, autre site**
 - M93.89 **Autres ostéochondropathies précisées, siège non précisé**
 - M93.9 **Ostéochondropathie, sans précision**
 - Comprend: Apophysite
 - Épiphyssite
 - Ostéochondrite
 - Ostéochondrose
- } non précisée juvénile ou chez l' adulte, siège non précisé

M94 **Autres affections du cartilage**

- M94.0 **Syndrome des articulations chondro-costales [Tietze]**
 - Comprend: Costochondrite
- M94.1 **Polychondrite récidivante**
- M94.2 **Chondromalacie**
 - Note: [Pour connaître le site anatomique indiqué par le 5e caractère, voir Chapitre XIII]
 - À l' exclusion de: chondromalacie rotulienne (M22.4)
- M94.20 **Chondromalacie, sites multiples**
- M94.21 **Chondromalacie, région scapulaire**
- M94.22 **Chondromalacie, partie supérieure du bras**
- M94.23 **Chondromalacie, avant-bras**
- M94.24 **Chondromalacie, main**
- M94.25 **Chondromalacie, région pelvienne et cuisse**
- M94.27 **Chondromalacie, cheville et pied**
- M94.28 **Chondromalacie, autre site**
- M94.29 **Chondromalacie, siège non précisé**
- M94.3 **Chondrolyse**
 - Note: [Pour connaître le site anatomique indiqué par le 5e caractère, voir Chapitre XIII]
- M94.30 **Chondrolyse, sites multiples**
- M94.31 **Chondrolyse, région scapulaire**
- M94.32 **Chondrolyse, partie supérieure du bras**
- M94.33 **Chondrolyse, avant-bras**
- M94.34 **Chondrolyse, main**
- M94.35 **Chondrolyse, région pelvienne et cuisse**
- M94.36 **Chondrolyse, partie inférieure de la jambe**
- M94.37 **Chondrolyse, cheville et pied**
- M94.38 **Chondrolyse, autre site**
- M94.39 **Chondrolyse, siège non précisé**
- M94.8 **Autres affections précisées du cartilage**
 - Note: [Pour connaître le site anatomique indiqué par le 5e caractère, voir Chapitre XIII]
- M94.80 **Autres affections précisées du cartilage, sites multiples**
- M94.81 **Autres affections précisées du cartilage, région scapulaire**
- M94.82 **Autres affections précisées du cartilage, partie supérieure du bras**
- M94.83 **Autres affections précisées du cartilage, avant-bras**
- M94.84 **Autres affections précisées du cartilage, main**
- M94.85 **Autres affections précisées du cartilage, région pelvienne et cuisse**

CLASSIFICATION STATISTIQUE INTERNATIONALE DES MALADIES

- M94.86 **Autres affections précisées du cartilage, partie inférieure de la jambe**
- M94.87 **Autres affections précisées du cartilage, cheville et pied**
- M94.88 **Autres affections précisées du cartilage, autre site**
- M94.89 **Autres affections précisées du cartilage, siège non précisé**
- M94.9 Affection du cartilage, sans précision**
Note: [Pour connaître le site anatomique indiqué par le 5e caractère, voir Chapitre XIII]
- M94.90 **Affection du cartilage, sans précision, sites multiples**
- M94.91 **Affection du cartilage, sans précision, région scapulaire**
- M94.92 **Affection du cartilage, sans précision, partie supérieure du bras**
- M94.93 **Affection du cartilage, sans précision, avant-bras**
- M94.94 **Affection du cartilage, sans précision, main**
- M94.95 **Affection du cartilage, sans précision, région pelvienne et cuisse**
- M94.96 **Affection du cartilage, sans précision, partie inférieure de la jambe**
- M94.97 **Affection du cartilage, sans précision, cheville et pied**
- M94.98 **Affection du cartilage, sans précision, autre site**
- M94.99 **Affection du cartilage, sans précision, siège non précisé**

Autres maladies du système ostéo-articulaire, des muscles et du tissu conjonctif (M95-M99)

- M95 Autres déformations acquises du système ostéo-articulaire, des muscles et du tissu conjonctif**
À l'exclusion de: absence acquise de membres et d'organes (Z89-Z90)
affections du système ostéo-articulaire et des muscles postintervention (M96 .-)
anomalies dento-faciales [y compris les malocclusions] (K07 .-)
déformations acquises de membres (M20-M21)
déformations et malformations congénitales du système ostéo-articulaire et des muscles (Q65-Q79)
dorsopathies déformantes (M40-M43)
- M95.0 **Déformation acquise du nez**
À l'exclusion de: déviation de la cloison nasale (J34.2)
- M95.1 **Oreilles « en chou-fleur »**
À l'exclusion de: autres déformations acquises de l'oreille (H61.1)
- M95.2 **Autres déformations acquises de la tête**
- M95.3 **Déformation acquise du cou**
- M95.4 **Déformation acquise du thorax et des côtes**
- M95.5 **Déformation acquise du bassin**
À l'exclusion de: soins à la mère pour dystocie connue ou présumée (O33 .-)
- M95.8 **Autres déformations acquises précisées du système ostéo-articulaire, des muscles et du tissu conjonctif**
- M95.9 **Déformation acquise du système ostéo-articulaire, des muscles et du tissu conjonctif, sans précision**
- M96 Affections du système ostéo-articulaire et des muscles postintervention, non classées ailleurs**
À l'exclusion de: arthropathie après dérivation intestinale (M02.0)
présence d'implants fonctionnels et d'autres appareils (Z95-Z97)
troubles associés à l'ostéoporose (M80-M81)
- M96.0 **Pseudarthrose après arthrodèse ou fusion**
- M96.1 **Syndrome post-laminectomie, non classé ailleurs**
- M96.2 **Cyphose après irradiation**
- M96.3 **Cyphose après laminectomie**
- M96.4 **Lordose après chirurgie**
- M96.5 **Scoliose après irradiation**
- M96.6 **Fracture osseuse après mise en place d'un implant, d'une prothèse articulaire ou d'une plaque d'ostéosynthèse**
Utiliser un code supplémentaire du Chapitre XIX pour identifier le siège de la fracture
À l'exclusion de: complication de prothèses, implants et greffes orthopédiques internes (T84 .-)
- M96.60 **Fracture osseuse après mise en place d'une prothèse articulaire**
- M96.68 **Fracture osseuse après mise en place d'un implant orthopédique, autre et sans précision**
Comprend: Plaque d'ostéosynthèse
- M96.8 **Autres affections du système ostéo-articulaire et des muscles postintervention**
Comprend: Instabilité articulaire après retrait d'une prothèse articulaire

M96.9 Affection du système ostéo-articulaire et des muscles postintervention, sans précision

M99 Lésions biomécaniques, non classées ailleurs

Note: Cette catégorie ne doit pas être utilisée si la maladie peut être classée ailleurs.
 Les cinquièmes caractères suivants sont associés à l'atteinte de ces sites :

0 Tête	occipito-cervicale
1 Région cervicale	cervico-dorsale
2 Région thoracique	thoraco-lombaire
3 Région lombaire	lombo-sacrée
4 Région sacrée	sacro-coccygienne, sacro-iliaque
5 Région pelvienne	hanche, pubis
6 Membre inférieur	
7 Membre supérieur	acromio-claviculaire, sterno-claviculaire
8 Cage thoracique	costo-chondrale, costo-vertébrale, sterno-chondrale
9 Abdomen et autre	

M99.0 Dysfonctionnement segmentaire et somatique

- M99.00 Dysfonctionnement segmentaire et somatique, tête
- M99.01 Dysfonctionnement segmentaire et somatique, région cervicale
- M99.02 Dysfonctionnement segmentaire et somatique, région thoracique
- M99.03 Dysfonctionnement segmentaire et somatique, région lombaire
- M99.04 Dysfonctionnement segmentaire et somatique, région sacrée
- M99.05 Dysfonctionnement segmentaire et somatique, région pelvienne
- M99.06 Dysfonctionnement segmentaire et somatique, membre inférieur
- M99.07 Dysfonctionnement segmentaire et somatique, membre supérieur
- M99.08 Dysfonctionnement segmentaire et somatique, cage thoracique
- M99.09 Dysfonctionnement segmentaire et somatique, abdomen et autre

M99.1 Subluxation complexe (vertébrale)

- M99.10 Subluxation complexe (vertébrale), tête
- M99.11 Subluxation complexe (vertébrale), région cervicale
- M99.12 Subluxation complexe (vertébrale), région thoracique
- M99.13 Subluxation complexe (vertébrale), région lombaire
- M99.14 Subluxation complexe (vertébrale), région sacrée
- M99.15 Subluxation complexe (vertébrale), région pelvienne

M99.2 Rétrécissement du canal rachidien par subluxation

- M99.20 Rétrécissement du canal rachidien par subluxation, tête
- M99.21 Rétrécissement du canal rachidien par subluxation, région cervicale
- M99.22 Rétrécissement du canal rachidien par subluxation, région thoracique
- M99.23 Rétrécissement du canal rachidien par subluxation, région lombaire
- M99.24 Rétrécissement du canal rachidien par subluxation, région sacrée
- M99.25 Rétrécissement du canal rachidien par subluxation, région pelvienne

M99.3 Rétrécissement osseux du canal rachidien

- M99.30 Rétrécissement osseux du canal rachidien, tête
- M99.31 Rétrécissement osseux du canal rachidien, région cervicale
- M99.32 Rétrécissement osseux du canal rachidien, région thoracique
- M99.33 Rétrécissement osseux du canal rachidien, région lombaire
- M99.34 Rétrécissement osseux du canal rachidien, région sacrée
- M99.35 Rétrécissement osseux du canal rachidien, région pelvienne

M99.4 Rétrécissement du canal rachidien par tissu conjonctif

- M99.40 Rétrécissement du canal rachidien par tissu conjonctif, tête
- M99.41 Rétrécissement du canal rachidien par tissu conjonctif, région cervicale
- M99.42 Rétrécissement du canal rachidien par tissu conjonctif, région thoracique
- M99.43 Rétrécissement du canal rachidien par tissu conjonctif, région lombaire
- M99.44 Rétrécissement du canal rachidien par tissu conjonctif, région sacrée

CLASSIFICATION STATISTIQUE INTERNATIONALE DES MALADIES

M99.45	Rétrécissement du canal rachidien par tissu conjonctif, région pelvienne
M99.5	Rétrécissement du canal rachidien par lésion discale intervertébrale
M99.50	Rétrécissement du canal rachidien par lésion discale intervertébrale, tête
M99.51	Rétrécissement du canal rachidien par lésion discale intervertébrale, région cervicale
M99.52	Rétrécissement du canal rachidien par lésion discale intervertébrale, région thoracique
M99.53	Rétrécissement du canal rachidien par lésion discale intervertébrale, région lombaire
M99.54	Rétrécissement du canal rachidien par lésion discale intervertébrale, région sacrée
M99.6	Rétrécissement des espaces intervertébraux par ossification et subluxation
M99.60	Rétrécissement des espaces intervertébraux par ossification et subluxation, tête
M99.61	Rétrécissement des espaces intervertébraux par ossification et subluxation, région cervicale
M99.62	Rétrécissement des espaces intervertébraux par ossification et subluxation, région thoracique
M99.63	Rétrécissement des espaces intervertébraux par ossification et subluxation, région lombaire
M99.64	Rétrécissement des espaces intervertébraux par ossification et subluxation, région sacrée
M99.7	Rétrécissement des espaces intervertébraux par tissu conjonctif et discal
M99.70	Rétrécissement des espaces intervertébraux par tissu conjonctif et discal, tête
M99.71	Rétrécissement des espaces intervertébraux par tissu conjonctif et discal, région cervicale
M99.72	Rétrécissement des espaces intervertébraux par tissu conjonctif et discal, région thoracique
M99.73	Rétrécissement des espaces intervertébraux par tissu conjonctif et discal, région lombaire
M99.74	Rétrécissement des espaces intervertébraux par tissu conjonctif et discal, région sacrée
M99.8	Autres lésions biomécaniques
M99.80	Autres lésions biomécaniques, tête
M99.81	Autres lésions biomécaniques, région cervicale
M99.82	Autres lésions biomécaniques, région thoracique
M99.83	Autres lésions biomécaniques, région lombaire
M99.84	Autres lésions biomécaniques, région sacrée
M99.85	Autres lésions biomécaniques, région pelvienne
M99.86	Autres lésions biomécaniques, membre inférieur
M99.87	Autres lésions biomécaniques, membre supérieur
M99.88	Autres lésions biomécaniques, cage thoracique
M99.89	Autres lésions biomécaniques, abdomen et autre
M99.9	Lésion biomécanique, sans précision
M99.90	Lésion biomécanique, sans précision, tête
M99.91	Lésion biomécanique, sans précision, région cervicale
M99.92	Lésion biomécanique, sans précision, région thoracique
M99.93	Lésion biomécanique, sans précision, région lombaire
M99.94	Lésion biomécanique, sans précision, région sacrée
M99.95	Lésion biomécanique, sans précision, région pelvienne
M99.96	Lésion biomécanique, sans précision, membre inférieur
M99.97	Lésion biomécanique, sans précision, membre supérieur
M99.98	Lésion biomécanique, sans précision, cage thoracique
M99.99	Lésion biomécanique, sans précision, abdomen et autre

Chapitre XIV - Maladies de l' appareil génito-urinaire (N00-N99)

À l' exclusion de: certaines affections dont l' origine se situe dans la période périnatale (P00-P96)
complications de la grossesse, de l' accouchement et de la puerpéralité (O00-O99)
lésions traumatiques, empoisonnements et certaines autres conséquences de causes externes (S00-T98)
maladies endocriniennes, nutritionnelles et métaboliques (E00-E90)
maladies infectieuses et parasitaires (A00-B99)
malformations congénitales, déformations et anomalies chromosomiques (Q00-Q99)
symptômes, signes et résultats anormaux d' examens cliniques et de laboratoire, non classés ailleurs (R00-R99)
tumeurs (C00-D48)

Ce chapitre comprend les groupes suivants:

N00-N08	Glomérulopathies
N10-N16	Maladies rénales tubulo-interstitielles
N17-N19	Insuffisance rénale
N20-N23	Lithiase urinaire
N25-N29	Autres affections du rein et de l' uretère
N30-N39	Autres maladies de l' appareil urinaire
N40-N51	Maladies des organes génitaux de l' homme
N60-N64	Affections du sein
N70-N77	Affections inflammatoires des organes pelviens de la femme
N80-N98	Affections non inflammatoires de l' appareil génital de la femme
N99-N99	Autres affections de l' appareil génito-urinaire (N99)

Les catégories de ce chapitre comprenant des astérisques sont les suivantes:

N08*	Glomérulopathies au cours de maladies classées ailleurs
N16*	Maladies rénales tubulo-interstitielles au cours de maladies classées ailleurs
N22*	Calcul des voies urinaires au cours de maladies classées ailleurs
N29*	Autres affections du rein et de l' uretère au cours de maladies classées ailleurs
N33*	Affections de la vessie au cours de maladies classées ailleurs
N37*	Affections de l' urètre au cours de maladies classées ailleurs
N51*	Affections des organes génitaux de l' homme au cours de maladies classées ailleurs
N74*	Affections inflammatoires pelviennes de la femme, au cours de maladies classées ailleurs
N77*	Ulcération et inflammation vulvo-vaginales au cours de maladies classées ailleurs

Glomérulopathies (N00-N08)

Note: Les subdivisions suivantes peuvent être utilisées comme quatrième caractère avec les catégories N00 - N07 pour classer les modifications morphologiques. Les subdivisions .0 - .8 ne doivent être normalement utilisées que s' il y a eu identification précise (par biopsie rénale ou autopsie). Les catégories à trois caractères concernent les syndromes cliniques.

.0 Anomalies glomérulaires mineures

Lésions minimales

.1 Lésions glomérulaires segmentaires et focales

Glomérulonéphrite	}	segmentaire et focale
Hyalinose		
Sclérose		

.2 Glomérulonéphrite membraneuse diffuse**.3 Glomérulonéphrite proliférative mésangiale diffuse****.4 Glomérulonéphrite proliférative endocapillaire diffuse****.5 Glomérulonéphrite mésangiocapillaire diffuse**

Glomérulonéphrite membranoproliférative, types 1 et 3, ou SAI

.6 Maladie à dépôt dense

Glomérulonéphrite membranoproliférative, type 2

.7 Glomérulonéphrite diffuse en croissant

Glomérulonéphrite extracapillaire

.8 Autres

Glomérulonéphrite proliférative SAI

.9 Sans précision

Utiliser un code supplémentaire, pour identifier la cause externe (Chapitre XX) ou indiquer la présence d' une insuffisance rénale, aiguë (N17) ou sans précision (N19)

Utiliser un code supplémentaire, pour identifier une maladie rénale chronique associée (N18.-)

À l' exclusion de: néphropathie hypertensive (I12)

N00 Syndrome néphritique [néphrétique] aigu**Note:** Voir la note sous le titre du groupe (N00-N08) pour les sous-catégories à quatre caractères.

Comprend: glomérulopathie
glomérulonéphrite
néphrite } aiguë
maladie rénale SAI

À l' exclusion de: néphrite tubulo-interstitielle aiguë (N10)
syndrome néphritique SAI (N05 .-)

N00.0 Syndrome néphritique [néphrétique] aigu, anomalies glomérulaires mineures

Comprend: Lésions minimales

N00.1 Syndrome néphritique [néphrétique] aigu, lésions glomérulaires segmentaires et focales

Comprend: En foyer
• et segmentaire
• hyalinose
• sclérose
• glomérulonéphrite

N00.2 Syndrome néphritique [néphrétique] aigu, glomérulonéphrite membraneuse diffuse

N00.3 Syndrome néphritique [néphrétique] aigu, glomérulonéphrite proliférative mésangiale diffuse

N00.4 Syndrome néphritique [néphrétique] aigu, glomérulonéphrite proliférative endocapillaire diffuse

N00.5 Syndrome néphritique [néphrétique] aigu, glomérulonéphrite mésangiocapillaire diffuse

Comprend: Glomérulonéphrite membranoproliférative, types 1 et 3, ou SAI

N00.6 Syndrome néphritique [néphrétique] aigu, maladie à dépôt dense

Comprend: Glomérulonéphrite membranoproliférative, type 2

N00.7 Syndrome néphritique [néphrétique] aigu, glomérulonéphrite diffuse en croissant

Comprend: Glomérulonéphrite extracapillaire

N00.8 Syndrome néphritique [néphrétique] aigu, autre

Comprend: Glomérulonéphrite proliférative SAI

N00.9 Syndrome néphritique [néphrétique] aigu, non précisé

N01 Syndrome néphritique [néphrétique] d' évolution rapide

Note: Voir la note sous le titre du groupe (N00-N08) pour les sous-catégories à quatre caractères

Comprend: glomérulonéphrite
glomérulopathie } d' évolution rapide
néphrite

À l' exclusion de: syndrome néphritique SAI (N05 .-)

N01.0 Syndrome néphritique [néphrétique] d' évolution rapide, anomalies glomérulaires mineures

Comprend: Lésions minimales

N01.1 Syndrome néphritique [néphrétique] d' évolution rapide, lésions glomérulaires segmentaires et focales

Comprend: Glomérulonéphrite focale
Hyalinose focale et segmentaire
Sclérose focale et segmentaire

N01.2 Syndrome néphritique [néphrétique] d' évolution rapide, glomérulonéphrite membraneuse diffuse

N01.3 Syndrome néphritique [néphrétique] d' évolution rapide, glomérulonéphrite proliférative mésangiale diffuse

N01.4 Syndrome néphritique [néphrétique] d' évolution rapide, glomérulonéphrite proliférative endocapillaire diffuse

N01.5 Syndrome néphritique [néphrétique] d' évolution rapide, glomérulonéphrite mésangiocapillaire diffuse

Comprend: Glomérulonéphrite membranoproliférative, types 1 et 3, ou SAI

N01.6 Syndrome néphritique [néphrétique] d' évolution rapide, maladie à dépôt dense

Comprend: Glomérulonéphrite membranoproliférative, type 2

N01.7 Syndrome néphritique [néphrétique] d' évolution rapide, glomérulonéphrite diffuse en croissant

Comprend: Glomérulonéphrite extracapillaire

N01.8 Syndrome néphritique [néphrétique] d' évolution rapide, autre

Comprend: Glomérulonéphrite proliférative SAI

N01.9 Syndrome néphritique [néphrétique] d' évolution rapide, non précisé

N02 Hématurie récidivante et persistante

Note: Voir la note sous le titre du groupe (N00-N08) pour les sous-catégories à quatre caractères

Comprend: hématurie
• avec lésions morphologiques précisées en .0- .8 (voir la note associée au titre du groupe N00-N08)
• bénigne (de l' enfance) (familiale)

À l' exclusion de: hématurie SAI (R31)

N02.0 Hématurie récidivante et persistante, anomalies glomérulaires mineures

Comprend: Lésions minimales

N02.1 Hématurie récidivante et persistante, lésions glomérulaires segmentaires et focales

Comprend: Glomérulonéphrite focale
 Hyalinose focale et segmentaire
 Sclérose focale et segmentaire

- N02.2 **Hématurie récidivante et persistante, glomérulonéphrite membraneuse diffuse**
- N02.3 **Hématurie récidivante et persistante, glomérulonéphrite proliférative mésangiale diffuse**
- N02.4 **Hématurie récidivante et persistante, glomérulonéphrite proliférative endocapillaire diffuse**
- N02.5 **Hématurie récidivante et persistante, glomérulonéphrite mésangiocapillaire diffuse**
Comprend: Glomérulonéphrite membranoproliférative, types 1 et 3, ou SAI
- N02.6 **Hématurie récidivante et persistante, maladie à dépôt dense**
Comprend: Glomérulonéphrite membranoproliférative, type 2
- N02.7 **Hématurie récidivante et persistante, glomérulonéphrite diffuse en croissant**
Comprend: Glomérulonéphrite extracapillaire
- N02.8 **Hématurie récidivante et persistante, autre**
Comprend: Glomérulonéphrite proliférative SAI
- N02.9 **Hématurie récidivante et persistante, sans précision**

N03 Syndrome néphritique [néphrétique] chronique

Note: Voir la note sous le titre du groupe (N00-N08) pour les sous-catégories à quatre caractères

Comprend: glomérulonéphrite
 glomérulopathie
 néphrite } chronique

À l'exclusion de: glomérulonéphrite sclérosante diffuse (N18.9)
 néphrite tubulo-interstitielle chronique (N11 .-))
 syndrome néphritique SAI (N05 .-)

- N03.0 **Syndrome néphritique [néphrétique] chronique, anomalies glomérulaires mineures**
Comprend: Lésions minimales
- N03.1 **Syndrome néphritique [néphrétique] chronique, lésions glomérulaires segmentaires et focales**
Comprend: Glomérulonéphrite focale
 Hyalinose focale et segmentaire
 Sclérose focale et segmentaire
- N03.2 **Syndrome néphritique [néphrétique] chronique, glomérulonéphrite membraneuse diffuse**
- N03.3 **Syndrome néphritique [néphrétique] chronique, glomérulonéphrite proliférative mésangiale diffuse**
- N03.4 **Syndrome néphritique [néphrétique] chronique, glomérulonéphrite proliférative endocapillaire diffuse**
- N03.5 **Syndrome néphritique [néphrétique] chronique, glomérulonéphrite mésangiocapillaire diffuse**
Comprend: Glomérulonéphrite membranoproliférative, types 1 et 3, ou SAI
- N03.6 **Syndrome néphritique [néphrétique] chronique, maladie à dépôt dense**
Comprend: Glomérulonéphrite membranoproliférative, type 2
- N03.7 **Syndrome néphritique [néphrétique] chronique, glomérulonéphrite diffuse en croissant**
Comprend: Glomérulonéphrite extracapillaire
- N03.8 **Syndrome néphritique [néphrétique] chronique, autre**
Comprend: Glomérulonéphrite proliférative SAI
- N03.9 **Syndrome néphritique [néphrétique] chronique, sans précision**

N04 Syndrome néphrotique

Note: Voir la note sous le titre du groupe (N00-N08) pour les sous-catégories à quatre caractères

Comprend: néphrose lipoïdique
 syndrome néphrotique congénital

- N04.0 **Syndrome néphrotique, anomalies glomérulaires mineures**
Comprend: Lésions minimales
- N04.1 **Syndrome néphrotique, lésions glomérulaires segmentaires et focales**
Comprend: Glomérulonéphrite focale
 Hyalinose focale et segmentaire
 Sclérose focale et segmentaire
- N04.2 **Syndrome néphrotique, glomérulonéphrite membraneuse diffuse**
- N04.3 **Syndrome néphrotique, glomérulonéphrite proliférative mésangiale diffuse**
- N04.4 **Syndrome néphrotique, glomérulonéphrite proliférative endocapillaire diffuse**
- N04.5 **Syndrome néphrotique, glomérulonéphrite mésangiocapillaire diffuse**
Comprend: Glomérulonéphrite membranoproliférative, types 1 et 3, ou SAI
- N04.6 **Syndrome néphrotique, maladie à dépôt dense**
Comprend: Glomérulonéphrite membranoproliférative, type 2
- N04.7 **Syndrome néphrotique, glomérulonéphrite diffuse en croissant**
Comprend: Glomérulonéphrite extracapillaire

N04.8	Syndrome néphrotique, autre <i>Comprend:</i> Glomérulonéphrite proliférative SAI
N04.9	Syndrome néphrotique, sans précision
N05	Syndrome néphritique [néphrétique], sans précision
	<i>Note:</i> Voir la note sous le titre du chapitre (N00-N08) pour les sous-divisions à quatre caractères
	<i>Comprend:</i> glomérulonéphrite SAI glomérulopathie SAI néphrite SAI néphropathie SAI et maladie rénale SAI avec lésions morphologiques précisées en.0-.8 dans la note associée au titre de groupe (N00-N08)
	<i>À l' exclusion de:</i> maladie rénale SAI, sans lésion morphologique précisée (N28.9) néphrite tubulo-interstitielle SAI (N12) néphropathie SAI, sans lésion morphologique précisée (N28.9)
N05.0	Syndrome néphritique [néphrétique], sans précision, anomalies glomérulaires mineures <i>Comprend:</i> Lésions minimales
N05.1	Syndrome néphritique [néphrétique], sans précision, lésions glomérulaires segmentaires et focales <i>Comprend:</i> Glomérulonéphrite focale Hyalinose focale et segmentaire Sclérose focale et segmentaire
N05.2	Syndrome néphritique [néphrétique], sans précision, glomérulonéphrite membraneuse diffuse
N05.3	Syndrome néphritique [néphrétique], sans précision, glomérulonéphrite proliférative mésangiale diffuse
N05.4	Syndrome néphritique [néphrétique], sans précision, glomérulonéphrite proliférative endocapillaire diffuse
N05.5	Syndrome néphritique [néphrétique], sans précision, glomérulonéphrite mésangiocapillaire diffuse <i>Comprend:</i> Glomérulonéphrite membranoproliférative, types 1 et 3, ou SAI
N05.6	Syndrome néphritique [néphrétique], sans précision, maladie à dépôt dense <i>Comprend:</i> Glomérulonéphrite membranoproliférative, type 2
N05.7	Syndrome néphritique [néphrétique], sans précision, glomérulonéphrite diffuse en croissant <i>Comprend:</i> Glomérulonéphrite extracapillaire
N05.8	Syndrome néphritique [néphrétique], sans précision, autre <i>Comprend:</i> Glomérulonéphrite proliférative SAI
N05.9	Syndrome néphritique [néphrétique] non précisé, sans précision
N06	Protéinurie isolée avec lésions morphologiques précisées
	<i>Note:</i> Voir la note sous le titre du groupe (N00-N08) pour les sous-catégories à quatre caractères
	<i>Comprend:</i> protéinurie (isolée) (orthostatique) (persistante) avec lésions morphologiques précisées en .0-.8, dans la note associée au titre de groupe (N00-N08)
	<i>À l' exclusion de:</i> protéinurie <ul style="list-style-type: none"> • SAI (R80) • Bence Jones (R80) • gestationnelle (O12.1 -) • isolée SAI (R80) • orthostatique SAI (N39.2) • persistante SAI (N39.1)
N06.0	Protéinurie isolée avec anomalies glomérulaires mineures <i>Comprend:</i> Lésions minimales
N06.1	Protéinurie isolée avec lésions glomérulaires segmentaires et focales <i>Comprend:</i> Glomérulonéphrite focale Hyalinose focale et segmentaire Sclérose focale et segmentaire
N06.2	Protéinurie isolée avec glomérulonéphrite membraneuse diffuse
N06.3	Protéinurie isolée avec glomérulonéphrite proliférative mésangiale diffuse
N06.4	Protéinurie isolée avec glomérulonéphrite proliférative endocapillaire diffuse
N06.5	Protéinurie isolée avec glomérulonéphrite mésangiocapillaire diffuse <i>Comprend:</i> Glomérulonéphrite membranoproliférative, types 1 et 3, ou SAI
N06.6	Protéinurie isolée avec maladie à dépôt dense <i>Comprend:</i> Glomérulonéphrite membranoproliférative, type 2
N06.7	Protéinurie isolée avec glomérulonéphrite diffuse en croissant <i>Comprend:</i> Glomérulonéphrite extracapillaire
N06.8	Protéinurie isolée avec lésions morphologiques précisées, autres <i>Comprend:</i> Glomérulonéphrite proliférative SAI
N06.9	Protéinurie isolée avec lésions morphologiques précisées, sans précision
N07	Néphropathie héréditaire, non classée ailleurs
	<i>Note:</i> Voir la note sous le titre du groupe (N00-N08) pour les sous-catégories à quatre caractères

CLASSIFICATION STATISTIQUE INTERNATIONALE DES MALADIES

	À l'exclusion de:	amylose hérédofamiliale non neuropathique (E85.0) néphropathie amyloïde héréditaire (E85.0) onycho-arthro-ostéodysplasie (Q87.2) syndrome d' Alport (Q87.8)
N07.0	Néphropathie héréditaire, non classée ailleurs, anomalies glomérulaires mineures	
	Comprend:	Lésions minimales
N07.1	Néphropathie héréditaire, non classée ailleurs, lésions glomérulaires segmentaires et focales	
	Comprend:	Glomérulonéphrite focale Hyalinose focale et segmentaire Sclérose focale et segmentaire
N07.2	Néphropathie héréditaire, non classée ailleurs, glomérulonéphrite membraneuse diffuse	
N07.3	Néphropathie héréditaire, non classée ailleurs, glomérulonéphrite proliférative mésangiale diffuse	
N07.4	Néphropathie héréditaire, non classée ailleurs, glomérulonéphrite proliférative endocapillaire diffuse	
N07.5	Néphropathie héréditaire, non classée ailleurs, glomérulonéphrite mésangiocapillaire diffuse	
	Comprend:	Glomérulonéphrite membranoproliférative, types 1 et 3, ou SAI
N07.6	Néphropathie héréditaire, non classée ailleurs, maladie à dépôt dense	
	Comprend:	Glomérulonéphrite membranoproliférative, type 2
N07.7	Néphropathie héréditaire, non classée ailleurs, glomérulonéphrite diffuse en croissant	
	Comprend:	Glomérulonéphrite extracapillaire
N07.8	Néphropathie héréditaire, non classée ailleurs, autre	
	Comprend:	Glomérulonéphrite proliférative SAI
N07.9	Néphropathie héréditaire, non classée ailleurs, sans précision	
N08*	Glomérulopathies au cours de maladies classées ailleurs	
	Comprend:	néphropathie au cours de maladies classées ailleurs
	À l'exclusion de:	maladies rénales tubulo-interstitielles au cours de maladies classées ailleurs (N16 .-*)
N08.0*	Glomérulopathie au cours de maladies infectieuses et parasitaires classées ailleurs	
	Comprend:	Glomérulopathie au cours de <ul style="list-style-type: none"> • anguillulose [strongyloïdose] (B78 .-†) • paludisme à Plasmodium malariae (B52.0 †) • schistosomiase [bilharziose] (B65 .-†) • sepsie (A40-A41 †) • syphilis (A52.7 †) • virus ourlien (B26.8 †)
N08.1*	Glomérulopathie au cours de maladies tumorales	
	Comprend:	Glomérulopathie au cours de <ul style="list-style-type: none"> • macroglobulinémie de Waldenström (C88.0 †) • myélome multiple (C90.0 †)
N08.2*	Glomérulopathie au cours de maladies du sang et des anomalies du système immunitaire	
	Comprend:	Glomérulopathie au cours de <ul style="list-style-type: none"> • affections à hématies falciformes [drépanocytaires] (D57 .-†) • coagulation intravasculaire disséminée [syndrome de défibrination] (D65 †) • cryoglobulinémie (D89.1 †) • purpura rhumatoïde [Schönlein-Henoch] (D69.0 †) • syndrome hémolytique urémique (D59.3 †)
N08.3*	Glomérulopathie au cours du diabète sucré (E10 - E14† avec le 4e caractère .2)	
N08.31* 	Glomérulopathie au cours du diabète sucré, maladie rénale chronique, stade 1	
	Comprend:	Atteinte rénale avec un taux de filtration glomérulaire (TFG) normal ou élevé (≥90 mL/min)
N08.32* 	Glomérulopathie au cours du diabète sucré, maladie rénale chronique, stade 2	
	Comprend:	Atteinte rénale avec un taux de filtration glomérulaire (TFG) faiblement diminué (60-89 mL/min)
N08.33* 	Glomérulopathie au cours du diabète sucré, maladie rénale chronique, stade 3	
	Comprend:	Atteinte rénale avec un taux de filtration glomérulaire (TFG) modérément diminué (30-59 mL/min)
N08.34* 	Glomérulopathie au cours du diabète sucré, maladie rénale chronique, stade 4	
	Comprend:	Atteinte rénale avec un taux de filtration glomérulaire (TFG) sévèrement diminué (15-29 mL/min)
N08.35* 	Glomérulopathie au cours du diabète sucré, maladie rénale chronique, stade 5	
	Comprend:	Insuffisance rénale terminale
N08.38* 	Autres glomérulopathies au cours du diabète sucré	
N08.39* 	Glomérulopathies non précisées au cours du diabète sucré	
	Comprend:	Maladie rénale chronique, stade non précisé
N08.4*	Glomérulopathies au cours de maladies endocriniennes, nutritionnelles et métaboliques	
	Comprend:	Glomérulopathies au cours de <ul style="list-style-type: none"> • amylose (E85 .-†) • déficit en lécithine-cholestérol-acyltransférase (E78.6 †) • maladie de Fabry(-Anderson) (E75.2 †)

- N08.5* **Glomérulopathies au cours d' affections disséminées du tissu conjonctif**
Comprend: Glomérulopathies au cours
- de la granulomatose (avec) (de) :
 - polyangéite (M31.3†)
 - Wegener (M31.3†)
 - de la polyangéite microscopique (M31.7†)
 - du lupus érythémateux aigu disséminé (M32.1†)
 - du purpura thrombocytopénique thrombotique (M31.1†)
 - du syndrome de Goodpasture (M31.0†)

- N08.8* **Glomérulopathies au cours d' autres maladies classées ailleurs**
Comprend: Glomérulopathies au cours d' endocardite bactérienne subaiguë (I33.0 †)

Maladies rénales tubulo-interstitielles (N10-N16)

Comprend: Pyélonéphrite
 Utiliser un code supplémentaire, pour identifier une maladie rénale chronique associée (N18.-)
À l' exclusion de: Pyélo-urétérite kystique (N28.84)

- N10 **Néphrite tubulo-interstitielle aiguë**
Comprend: Néphrite interstitielle infectieuse }
 Pyélite } aiguë
 Pyélonéphrite }

Utiliser un code supplémentaire (B95-B97) pour identifier l' agent infectieux.

- N11 **Néphrite tubulo-interstitielle chronique**
Comprend: néphrite interstitielle infectieuse }
 pyélite } chronique
 pyélonéphrite }

Utiliser un code supplémentaire (B95-B97) pour identifier l' agent infectieux.

- N11.0 **Pyélonéphrite non obstructive chronique associée à un reflux**
Comprend: Pyélonéphrite (chronique) associée à un reflux (vésico-urétéral)
À l' exclusion de: reflux vésico-urétéral SAI (N13.7)

- N11.1 **Pyélonéphrite obstructive chronique**
Comprend: Pyélonéphrite (chronique) associée à:
- anomalie } de { jonction pelvi-urétérale
 - coudure } } jonction pyélo-urétérale
 - obstruction } } uretère
 - rétrécissement }

À l' exclusion de: pyélonéphrite avec calcul (N20.9)
 uropathie obstructive (N13 .-)

- N11.8 **Autres néphrites tubulo-interstitielles chroniques**
Comprend: Pyélonéphrite chronique non obstructive SAI

- N11.9 **Néphrite tubulo-interstitielle chronique, sans précision**
Comprend: Néphrite interstitielle SAI }
 Pyélite SAI } chronique
 Pyélonéphrite SAI }

- N12 **Néphrite tubulo-interstitielle, non précisée comme aiguë ou chronique**
Comprend: Néphrite interstitielle SAI
 Pyélite SAI
 Pyélonéphrite SAI
À l' exclusion de: pyélonéphrite avec calcul (N20.9)

- N13 **Uropathie obstructive et par reflux**
À l' exclusion de: anomalies congénitales obstructives du bassin et de l' uretère (Q62.0 - Q62.3)
 lithiase du rein et de l' uretère sans hydronéphrose (N20 .-)
 pyélonéphrite obstructive (N11.1)

- N13.0 **Hydronéphrose avec obstruction de la jonction pyélo-urétérale**
À l' exclusion de: avec infection (N13.6)

- N13.1 **Hydronéphrose avec rétrécissement urétéral, non classée ailleurs**
À l' exclusion de: avec infection (N13.6)

- N13.2 **Hydronéphrose avec obstruction calculeuse rénale et urétérale**
À l' exclusion de: avec infection (N13.6)

- N13.3 **Hydronéphroses, autres et sans précision**
À l' exclusion de: avec infection (N13.6)

- N13.4 **Hydro-uretère**

- À l'exclusion de: avec infection (N13.6)
- N13.5 **Coudure et rétrécissement urétéral, sans hydronéphrose**
Utiliser un code supplémentaire pour identifier la maladie sous-jacente.
À l'exclusion de: avec infection (N13.6)
- N13.6 **Pyonéphrose**
Comprend: États mentionnés en N13.0 - N13.5 avec infection
Uropathie obstructive avec infection
Utiliser un code supplémentaire (B95-B97) pour identifier l' agent infectieux.
- N13.7 **Uropathie associée à un reflux vésico-urétéral**
Comprend: Reflux vésico-urétéral
• SAI
• avec cicatrice
À l'exclusion de: pyélonéphrite associée à un reflux (N11.0)
- N13.8 **Autres uropathies obstructives et par reflux**
- N13.9 **Uropathie obstructive et par reflux, sans précision**
Comprend: Obstruction des voies urinaire SAI
- N14 **Atteintes tubulo-interstitielles et tubulaires dues à des médicaments et à des métaux lourds**
Utiliser un code supplémentaire de cause externe (chapitre XX) pour identifier l' agent toxique.
- N14.0 **Néphropathie due à un analgésique**
- N14.1 **Néphropathie due à d' autres drogues, médicaments et substances biologiques**
- N14.2 **Néphropathie due à une drogue, médicament ou une substance biologique, sans précision**
- N14.3 **Néphropathie due à des métaux lourds**
- N14.4 **Néphropathie toxique, non classée ailleurs**
- N15 **Autres maladies rénales tubulo-interstitielles**
- N15.0 **Néphropathie des Balkans**
Comprend: Néphropathie endémique des Balkans
- N15.1 **Abcès rénal et périrénal**
- N15.8 **Autres maladies rénales tubulo-interstitielles précisées**
- N15.9 **Maladie rénale tubulo-interstitielle, sans précision**
Comprend: Infection rénale SAI
À l'exclusion de: infection des voies urinaires SAI (N39.0)
- N16* **Maladies rénales tubulo-interstitielles au cours de maladies classées ailleurs**
- N16.0* **Maladie rénale tubulo-interstitielle au cours de maladies infectieuses et parasitaires classées ailleurs**
Comprend: Maladie rénale tubulo-interstitielle (due à) (au cours de)
• brucellose (A23 .-†)
• diphtérie (A36.8 †)
• infection à Salmonella (A02.2 †)
• sepsie (A40-A41 †)
• toxoplasmose (B58.8 †)
- N16.1* **Maladie rénale tubulo-interstitielle au cours de maladies tumorales**
Comprend: Maladie rénale tubulo-interstitielle au cours de
• leucémie (C91-C95 †)
• lymphome (C81-C85 †, C96.- †)
• myélome multiple (C90.0 †)
- N16.2* **Maladie rénale tubulo-interstitielle au cours de maladies du sang et des troubles du système immunitaire**
Comprend: Maladie rénale tubulo-interstitielle au cours de
• cryoglobulinémie mixte (D89.1 †)
• sarcoïdose (D86 .-†)
- N16.3* **Maladie rénale tubulo-interstitielle au cours de maladies métaboliques**
Comprend: Maladie rénale tubulo-interstitielle au cours de
• cystinose (E72.0 †)
• diabète sucré (E10-E14 † avec les quatrième et cinquième caractères .28)
• maladie de Wilson (E83.0 †)
• théaurismose glycogénique (E74.0 †)
- N16.4* **Maladie rénale tubulo-interstitielle au cours d' affections disséminées du tissu conjonctif**
Comprend: Maladie rénale tubulo-interstitielle au cours de
• lupus érythémateux disséminé (M32.1 †)
• syndrome de Gougerot-Sjögren (M35.0 †)
- N16.5* **Maladie rénale tubulo-interstitielle au cours d' un rejet de greffe (T86.-†)**
- N16.8* **Maladie rénale tubulo-interstitielle au cours d' autres maladies classées ailleurs**

À l'exclusion de: Utiliser un code supplémentaire de cause externe (chapitre XX) pour identifier l' agent externe.
atteintes tubulo-interstitielles et tubulaires dues à des médicaments et à des métaux lourds (N14 .-)
insuffisance rénale

- compliquant l' avortement, la grossesse extra-utérine ou molaire (O00-O07)(O08.4)
- congénitale (P96.0)
- postintervention (N99.0)
- survenant après le travail et l' accouchement (O90.4 -)

 syndrome hémolytique urémique (D59.3)
 syndrome hépato-rénal (K76.7)

- post-partum (O90.4)

 urémie

- extrarénale (R39.2)
- prérénale (R39.2)

N17 Insuffisance rénale aiguë

Comprend: dysfonctionnement rénal aigu
lésion rénale aiguë (non traumatique)

N17.0 Insuffisance rénale aiguë avec nécrose tubulaire

Comprend: Nécrose tubulaire

- SAI
- aiguë
- rénale

N17.1 Insuffisance rénale aiguë avec nécrose corticale aiguë

Comprend: Nécrose corticale

- SAI
- aiguë
- rénale

N17.2 Insuffisance rénale aiguë avec nécrose médullaire

Comprend: Nécrose médullaire [papillaire]

- SAI
- aiguë
- rénale

 Utiliser un code supplémentaire appartenant à la catégorie (E10-E14) avec les quatrième et cinquième caractères .28 pour identifier tout diabète sucré associé

N17.8 Autre insuffisance rénale aiguë

N17.9 Insuffisance rénale aiguë, sans précision

Utiliser un code supplémentaire appartenant à la catégorie (E10-E14) avec les quatrième et cinquième caractères .28 pour identifier tout diabète sucré associé

N18 Maladie rénale chronique

À codifier aussi: Utiliser des codes supplémentaires pour identifier une néphropathie hypertensive associée (I12) ou une cardionéphropathie hypertensive associée (I13).
Utiliser un code supplémentaire pour identifier une maladie associée.

N18.1 Maladie rénale chronique, stade 1

Comprend: Atteinte rénale avec un taux de filtration glomérulaire (TFG) normal ou augmenté (≥90 mL/min)

N18.2 Maladie rénale chronique, stade 2

Comprend: Atteinte rénale avec un taux de filtration glomérulaire (TFG) légèrement diminué (60-89 mL/min)

N18.3 Maladie rénale chronique, stade 3

Comprend: Atteinte rénale avec un taux de filtration glomérulaire (TFG) modérément diminué (30-59 mL/min)

N18.4 Maladie rénale chronique, stade 4

Comprend: Atteinte rénale avec un taux de filtration glomérulaire (TFG) sévèrement diminué (15-29 mL/min)

N18.5 Maladie rénale chronique, stade 5

Comprend: Apoplexie urémique† (I68.8 *)
 Démence urémique† (F02.8 *)
 Maladie rénale terminale

- SAI
- échec de transplantation d' allogreffe (au cours d')
- sans dialyse ou transplantation
- sous dialyse

 Neuropathie urémique† (G63.8 *)
 Paralysie urémique† (G99.8 *)
 Péricardite urémique† (I32.8 *)
 Rétinite rénale† (H32.8 *)

N18.9 Maladie rénale chronique, sans précision

Comprend: Dysfonctionnement rénal chronique
 Glomérulonéphrite sclérosante diffuse SAI
 Urémie chronique SAI

N19 Insuffisance rénale, sans précision

- Comprend:* Insuffisance rénale SAI
Urémie SAI
- À codifier aussi:* Utiliser des codes supplémentaires pour identifier une néphropathie hypertensive associée (I12) ou une cardionéphropathie hypertensive associée (I13).
- À l'exclusion de:* urémie du nouveau-né (P96.0)








Lithiase urinaire (N20-N23)

- N20 Calcul du rein et de l'uretère**
- Comprend:* Pyélonéphrite avec calcul
- À l'exclusion de:* avec hydronéphrose (N13.2)
- N20.0 Calcul du rein**
- Comprend:* Calcul
- coralliforme
 - intrarénal
 - rénal
- Néphrolithiase SAI
- N20.1 Calcul de l'uretère**
- Comprend:* Calcul urétéral
- N20.2 Calcul du rein avec calcul de l'uretère**
- N20.9 Calcul urinaire, sans précision**
- N21 Calcul des voies urinaires inférieures**
- Comprend:* avec cystite et urétrite
- N21.0 Calcul de la vessie**
- Comprend:* Calcul (dans)
- diverticule vésical
 - vésical
- À l'exclusion de:* calcul coralliforme (N20.0)
- N21.1 Calcul de l'urètre**
- N21.8 Autres calculs des voies urinaires inférieures**
- N21.9 Calcul des voies urinaires inférieures, sans précision**
- N22* Calcul des voies urinaires au cours de maladies classées ailleurs**
- N22.0* Calculs urinaires au cours d'une schistosomiase (bilharziose) (B65.0†)**
- N22.8* Calcul des voies urinaires au cours d'autres maladies classées ailleurs**
- N23 Colique néphritique [néphrétique], sans précision**

Autres affections du rein et de l'uretère (N25-N29)

- À l'exclusion de:* avec lithiase urinaire (N20-N23)


- N25 Affections dues à une tubulopathie**
- À l'exclusion de:* troubles métaboliques classés en (E70-E90)
- N25.0 Ostéodystrophie rénale**
- Comprend:* Insuffisance staturale d'origine rénale
Ostéodystrophie azotémique
Rachitisme rénal
Tubulopathies avec fuite phosphatée
- N25.1 Diabète insipide néphrogénique**
- N25.8 Autres affections dues à une tubulopathie**
- Comprend:* Acidose tubulaire rénale SAI
Hyperparathyroïdie secondaire d'origine rénale
Syndrome de Lightwood-Albright
- N25.9 Affection due à une tubulopathie, sans précision**
- N26 Rein scléreux, sans précision**
- Comprend:* Atrophie rénale (terminale)
Sclérose rénale SAI
- À l'exclusion de:* glomérulonéphrite sclérosante diffuse (N18.9)
néphrosclérose hypertensive (artériolaire) (artériosclérosante) (I12)
petit rein de cause inconnue (N27 .-)
- N27 Petit rein de cause inconnue**
- N27.0 Petit rein unilatéral**
- N27.1 Petit rein bilatéral**


N27.9	Petit rein, sans précision	
N28	Autres affections du rein et de l'uretère, non classées ailleurs	
	À l'exclusion de:	coudure et rétrécissement de l'uretère <ul style="list-style-type: none"> avec hydronéphrose (N13.1) sans hydronéphrose (N13.5) hydro-uretère (N13.4) néphropathie <ul style="list-style-type: none"> aiguë SAI (N00.9) chronique SAI (N03.9)
N28.0	Ischémie et infarctus du rein	
	Comprend:	Artère rénal: <ul style="list-style-type: none"> embolie obstruction occlusion thrombose Infarctus rénal
	À l'exclusion de:	artère rénale(partie extrarénale) <ul style="list-style-type: none"> athérosclérose (I70.1) sténose congénitale (Q27.1) rein de Goldblatt (I70.1)
N28.1	Kyste du rein	
	Comprend:	Kyste du rein (acquis)(multiple) (solitaire)
	À l'exclusion de:	maladie kystique du rein, congénitale (Q61 .-)
N28.8	Autres affections précisées du rein et de l'uretère	
N28.80	 Hypertrophie rénale	
N28.81	 Méga-uretère	
N28.82	 Néphroptose	
N28.83	 Pyéélite kystique	
N28.84	 Pyélo-urétérite kystique	
N28.85	 Urétérite kystique	
N28.88	 Autres affections précisées du rein et de l'uretère	
	Comprend:	Urétérocèle
N28.9	Affection du rein et de l'uretère, sans précision	
	Comprend:	Maladie rénale SAI Néphropathie SAI
	À l'exclusion de:	néphropathie SAI et maladie rénale SAI avec lésions morphologiques précisées en .0-.8 dans la remarque associée au titre du groupe (N00-N08)
N29*	Autres affections du rein et de l'uretère au cours de maladies classées ailleurs	
N29.0*	Syphilis tardive du rein (A52.7†)	
N29.1*	Autres affections du rein et de l'uretère au cours de maladies infectieuses et parasitaires classées ailleurs	
	Comprend:	Affections du rein et de l'uretère au cours de <ul style="list-style-type: none"> schistosomiase [bilharziose] (B65 .-†) tuberculose (A18.1 †)
N29.8*	Autres affections du rein et de l'uretère au cours d'autres maladies classées ailleurs	
	Comprend:	Maladie de stockage de la cystine (E72.0†)

Autres maladies de l'appareil urinaire (N30-N39)

	À l'exclusion de:	infection urinaire (complicant) <ul style="list-style-type: none"> avec lithiase urinaire (N20-N23) grossesse, accouchement et puerpéralité (O23 .-)(O75.3)(O86.2) un avortement, une grossesse extra-utérine ou molaire (O00-O07 , O08.8)
N30	Cystite	Utiliser un code supplémentaire pour identifier l'agent infectieux (B95-B97) ou l'agent externe responsable (chapitre XX).
	À l'exclusion de:	prostates-cystite (N41.3)
N30.0	Cystite aiguë	
	À l'exclusion de:	cystite due à une irradiation (N30.4) trigonite (N30.3)
N30.1	Cystite interstitielle (chronique)	
N30.2	Autres cystites chroniques	
N30.3	Trigonite	
	Comprend:	Uréto-trigonite

N30.4	Cystite due à une irradiation
N30.8	Autres cystites <i>Comprend:</i> Abcès de la vessie Cystite kystique (glandulaire)
N30.9	Cystite, sans précision
N31	Dysfonctionnement neuromusculaire de la vessie, non classé ailleurs <i>À l'exclusion de:</i> dû à des lésions de la moelle épinière (G95.8) incontinence urinaire • SAI (R32) • précisée (N39.3-N39.4) vessie automatique SAI (G95.8) vessie neurogène due au syndrome de la queue de cheval (G83.4)
N31.0	Vessie neurogène non inhibée, non classée ailleurs
N31.1	Vessie neurogène réflexe, non classée ailleurs
N31.2	Vessie neurogène flasque (périphérique), non classée ailleurs <i>Comprend:</i> Vessie neurogène • atonique (motrice) (sensorielle) • autonome • non-réflexe
N31.8	Autres dysfonctionnements neuromusculaires de la vessie
N31.9	Dysfonctionnement neuromusculaire de la vessie, sans précision <i>Comprend:</i> Dysfonctionnement de la vessie neurogène SAI
N32	Autres affections de la vessie <i>À l'exclusion de:</i> calcul de la vessie (N21.0) cystocèle (N81.1) hernie ou prolapsus de la vessie chez la femme (N81.1)
N32.0	Obstruction du col de la vessie <i>Comprend:</i> Sténose du col de la vessie (acquise)
N32.1	Fistule vésico-intestinale <i>Comprend:</i> Fistule vésico-rectale
N32.2	Fistule vésicale, non classée ailleurs <i>À l'exclusion de:</i> fistule entre la vessie et l' appareil génital de la femme (N82.0-N82.1)
N32.3	Diverticule de la vessie <i>Comprend:</i> Diverticulite de la vessie <i>À l'exclusion de:</i> calcul dans un diverticule vésical (N21.0)
N32.4	Rupture de la vessie, non traumatique
N32.8	Autres affections précisées de la vessie <i>Comprend:</i> Vessie • calcifiée • hyperactive • spastique
N32.9	Affection de la vessie, sans précision
N33*	Affections de la vessie au cours de maladies classées ailleurs
N33.0*	Cystite tuberculeuse (A18.1†)
N33.8*	Affections de la vessie au cours d' autres maladies classées ailleurs <i>Comprend:</i> Affections de la vessie au cours de schistosomiase [bilharziose] (B65 .-†)
N34	Urétrite et syndrome urétral <i>Utiliser un code supplémentaire (B95-B97) pour identifier l' agent infectieux.</i> <i>À l'exclusion de:</i> syndrome de Reiter (M02.3) urétrite au cours de maladies dont le mode de transmission est essentiellement sexuel (A50-A64) uréthro-trigonite (N30.3)
N34.0	Abcès urétral <i>Comprend:</i> Abcès (de) • glande de Cowper • glande de Littre • péri-urétral • urétral (glande urétrale) <i>À l'exclusion de:</i> caroncule urétrale (N36.2)
N34.1	Urétrite non spécifique <i>Comprend:</i> Urétrite • non gonococcique • non vénérienne

N34.2	Autres urétrites <i>Comprend:</i>	Méatite urétrale Ulcère de l'urètre (méat) Urétrite <ul style="list-style-type: none"> • SAI • post-ménopausique
N34.3	Syndrome urétral, sans précision	
N35	Rétrécissement urétral	
	<i>À l'exclusion de:</i>	rétrécissement urétral postintervention (N99.1)
N35.0	Rétrécissement urétral post-traumatique <i>Comprend:</i>	Rétrécissement de l'urètre comme séquelle de <ul style="list-style-type: none"> • accouchement • traumatisme
N35.1	Rétrécissement urétral post-infectieux, non classé ailleurs	
N35.8	Autres rétrécissements urétraux	
N35.9	Rétrécissement urétral, sans précision <i>Comprend:</i>	Méat en trou d'épingle [sténopéique] SAI
N36	Autres affections de l'urètre	
N36.0	Fistule urétrale <i>Comprend:</i>	Fausse voie urétrale Fistule <ul style="list-style-type: none"> • uréthro-périnéale • uréthro-rectale • urinaire SAI
	<i>À l'exclusion de:</i>	fistule <ul style="list-style-type: none"> • uréthro-scrotale (N50.8) • uréthro-vaginale (N82.1)
N36.1	Diverticule urétral	
N36.2	Caroncule urétrale	
N36.3	Prolapsus de la muqueuse urétrale <i>Comprend:</i>	Prolapsus de l'urètre Urétrocèle chez l'homme urétrocèle (chez la) : <ul style="list-style-type: none"> • congénitale (Q64.78) • femme (N81.0)
N36.8	Autres affections précisées de l'urètre	
N36.9	Affection de l'urètre, sans précision	
N37*	Affections de l'urètre au cours de maladies classées ailleurs	
N37.0*	Urétrite au cours de maladies classées ailleurs <i>Comprend:</i>	Urétrite à Candida (B37.4 †)
N37.8*	Autres affections de l'urètre au cours de maladies classées ailleurs	
N39	Autres affections de l'appareil urinaire	
	<i>À l'exclusion de:</i>	hématurie <ul style="list-style-type: none"> • SAI (R31) • avec lésions morphologiques précisées (N02 .-) • récidivante et persistante (N02 .-) protéinurie SAI (R80)
N39.0	Infection des voies urinaires, siège non précisé	Utiliser un code supplémentaire (B95-B97) pour identifier l'agent infectieux.
	<i>À l'exclusion de:</i>	sepsie (infection systémique) (A40-A41)
N39.1	Protéinurie persistante, sans précision <i>À l'exclusion de:</i>	avec lésions morphologiques précisées (N06 .-) complicant la grossesse, l'accouchement et la puerpéralité (O11-O15)
N39.2	Protéinurie orthostatique, sans précision <i>À l'exclusion de:</i>	avec lésions morphologiques précisées (N06 .-)
N39.3	Incontinence urinaire d'effort <i>Comprend:</i>	Défaillance sphinctérienne (urétrale) intrinsèque (DSI) Hypermobilité urétrale Utiliser un code supplémentaire (N32.8) pour identifier une vessie hyperactive ou une hyperactivité du muscle détrusor
N39.30 	Incontinence mixte <i>Comprend:</i>	Incontinence urinaire à l'effort avec incontinence impérieuse

N39.39  **Incontinence urinaire à l'effort**
Comprend: Incontinence urinaire à l'effort, sans autre indication

N39.4 **Autres formes d'incontinence urinaire précisées**
Comprend: Incontinence

- impérieuse
- par fuite postmictionnelle
- passive (par regorgement)
- réflexe

Utiliser un code supplémentaire (N32.8) pour identifier une hyperactivité de la vessie ou du muscle détrusor

À l'exclusion de:

- énurésie
- SAI (R35.0)
- nocturne (R35.0)

incontinence

- mixte (N39.30)
- urinaire non organique (F98.0)
- urinaire SAI (R32)

N39.8 **Autres affections précisées de l'appareil urinaire**

N39.9 **Affection de l'appareil urinaire, sans précision**

Maladies des organes génitaux de l'homme (N40-N51)

N40 **Hyperplasie de la prostate**
Comprend: Hyperplasie adénofibromateuse
 Hyperplasie (bénigne)
 Hypertrophie (bénigne) (HBP) } de la prostate

Barre moyenne [barrière de Mercier] (prostatique)

Obstruction prostatique SAI

À l'exclusion de: tumeurs bénignes de la prostate (D29.1)

N41 **Affections inflammatoires de la prostate**

Utiliser un code supplémentaire (B95-B97) pour identifier l'agent infectieux.

N41.0 **Prostatite aiguë**

N41.1 **Prostatite chronique**

N41.2 **Abcès de la prostate**

N41.3 **Prostato-cystite**

N41.4  **Prostatite granulomateuse**

N41.8 **Autres affections inflammatoires de la prostate**

N41.9 **Affection inflammatoire de la prostate, sans précision**

Comprend: Prostatite SAI

N42 **Autres affections de la prostate**

N42.0 **Calcul de la prostate**

Comprend: Lithiase prostatique

N42.1 **Congestion et hémorragie prostatiques**

N42.2 **Atrophie de la prostate**

N42.3 **Dysplasie de la prostate**

Comprend: Dysplasie de la prostate de bas grade

À l'exclusion de: dysplasie de la prostate de haut grade (D07.5)

N42.8 **Autres affections précisées de la prostate**

N42.80  **Syndrome de prostatodynie**

N42.88  **Autres affections précisées de la prostate**

N42.9 **Affection de la prostate, sans précision**

N43 **Hydrocèle et spermatoçèle**

Comprend: hydrocèle du cordon spermatique, du testicule ou (de la tunique) vaginale

À l'exclusion de: hydrocèle congénitale (P83.5)

N43.0 **Hydrocèle enkystée**








N43.1 **Hydrocèle infectée**

Utiliser un code supplémentaire (B95-B97) pour identifier l'agent infectieux.

N43.2 **Autres hydrocèles**

N43.3 **Hydrocèle, sans précision**

N43.4	Spermatocèle	
N44	Torsion du testicule	
N44.0	Torsion du testicule	
N44.00	Torsion de l'hydatide pédiculée de Morgagni	
N44.01	Torsion extravaginale du cordon spermatique	
N44.02	Torsion de l'hydatide sessile de Morgagni	
N44.08	Autres torsions du testicule	
	<i>Comprend:</i>	Torsion intravaginale du cordon spermatique
N45	Orchite et épидидymite	
		Utiliser un code supplémentaire (B95-B97) pour identifier l' agent infectieux.
N45.0	Orchite, épидидymite et épидидymo-orchite, avec abcès	
N45.00	Épididymite avec abcès	
	<i>Comprend:</i>	Abcès de l' épидидyme
N45.01	Orchite avec abcès	
	<i>Comprend:</i>	Abcès du testicule
N45.02	Épididymo-orchite avec abcès	
N45.9	Orchite, épидидymite et épидидymo-orchite, sans abcès	
N45.90	Épididymite	
N45.91	Orchite	
N45.92	Épididymo-orchite	
N46	Stérilité, chez l' homme	
N46.0	Azoospermie	
N46.1	Oligospermie	
N46.8	Autres formes de stérilité, chez l' homme	
N46.9	Stérilité chez l' homme, sans précision	
N47	Affections du prépuce	
N47.0	Phimosi	
N47.1	Paraphimosi	
N47.8	Autres affections du prépuce	
	<i>Comprend:</i>	Hypertrophie du prépuce Kyste bénin du prépuce Prépuce <ul style="list-style-type: none"> • adhérent • serré (déficient)
N48	Autres affections du pénis	
N48.0	Leucoplasie du pénis	
	<i>Comprend:</i>	Balanite scléreuse oblitérante Kraurosi du pénis
	À l' exclusion de:	carcinome in situ du pénis (D07.4)
N48.1	Balano-posthite	
	<i>Comprend:</i>	Balanite Utiliser un code supplémentaire (B95-B97) pour identifier l' agent infectieux.
N48.2	Autres affections inflammatoires du pénis	
		Utiliser un code supplémentaire (B95-B97) pour identifier l' agent infectieux.
N48.20	Abcès du pénis	
N48.21	Cellulite du pénis	
N48.28	Autres affections inflammatoires du pénis	
	<i>Comprend:</i>	Anthrax des corps caverneux et du pénis Cavernite (du pénis) Furoncle du pénis
N48.3	Priapisme	
	<i>Comprend:</i>	Érection douloureuse

- N48.4 Trouble de l'érection chez l'homme**
Comprend: Impuissance d'origine organique
À l'exclusion de: impuissance psychogène (F52.2)
- N48.40**  **Trouble de l'érection chez l'homme dû à une insuffisance artérielle**
- N48.41**  **Trouble de l'érection chez l'homme dû à une anomalie occlusive des corps caverneux**
- N48.48**  **Trouble de l'érection chez l'homme, d'étiologie différente**
 Utiliser un code supplémentaire pour identifier la cause.
- N48.49**  **Trouble de l'érection chez l'homme, sans précision**
Comprend: Impuissance d'origine organique SAI
- N48.5 Ulcère du pénis**
- N48.6 Induration plastique des corps caverneux**
Comprend: Maladie de la Peyronie
- N48.8 Autres affections précisées du pénis**
Comprend: Atrophie
 Hypertrophie
 Thrombose
 } des corps caverneux et du pénis
 Douleur à l'éjaculation
À l'exclusion de: kyste bénin du prépuce (N47.8)
- N48.9 Affection du pénis, sans précision**
- N49 Affections inflammatoires des organes génitaux de l'homme, non classées ailleurs**
 Utiliser un code supplémentaire (B95-B97) pour identifier l'agent infectieux.
À l'exclusion de: inflammation du pénis (N48.1-N48.2)
 orchite et épididymite (N45 .-)
- N49.0 Affections inflammatoires des vésicules séminales**
Comprend: Vésiculite SAI
- N49.1 Affections inflammatoires du cordon spermatique, de la tunique vaginale du testicule et du canal déférent**
Comprend: Déférentite
- N49.2 Affections inflammatoires du scrotum**
- N49.3**  **Gangrène aiguë de Fournier**
 Utiliser un code supplémentaire appartenant à la catégorie (E10-E14) avec les quatrième et cinquième caractères .68 pour identifier tout diabète sucré associé.
À l'exclusion de: Gangrène de Fournier chez la femme (N76.88)
- N49.8 Affections inflammatoires d'autres organes génitaux précisés de l'homme**
Comprend: Inflammation de localisations multiples des organes génitaux de l'homme
- N49.9 Affection inflammatoire des organes génitaux non précisés de l'homme**
Comprend: Abcès
 Furoncle
 Anthrax
 Cellulite
 } des organes génitaux non précisés de l'homme
- N50 Autres affections des organes génitaux de l'homme**
À l'exclusion de: torsion du testicule (N44)
- N50.0 Atrophie du testicule**
- N50.1 Affections vasculaires des organes génitaux chez l'homme**
À l'exclusion de: défaillance vasculaire entraînant un trouble de l'érection chez l'homme (N48.4)
- N50.10**  **Hématospermie**
- N50.18**  **Autres affections des organes génitaux chez l'homme**
Comprend: Hématocèle SAI
 Hémorragie spontanée
 Thrombose
 } des organes génitaux de l'homme
- N50.8 Autres affections précisées des organes génitaux de l'homme**

CLASSIFICATION STATISTIQUE INTERNATIONALE DES MALADIES

<i>Comprend:</i>	Atrophie Hypertrophie Oedème Ulcère	} du scrotum, du testicule [sauf l' atrophie], de la tunique vaginale et des vésicules séminales SAI
	Kyste bénin Autres affections non inflammatoires	} du testicule
	Chylocèle de la tunique vaginale (non filarienne) SAI Kyste du testicule (tunique albuginée) Fistule uréthro-scrotale Rétrécissement de	
	<ul style="list-style-type: none">• cordon spermatique• tunique vaginale• canal déférent	

N50.9 **Affection des organes génitaux de l' homme, sans précision**

N51* **Affections des organes génitaux de l' homme au cours de maladies classées ailleurs**

N51.0* **Affections de la prostate au cours de maladies classées ailleurs**

<i>Comprend:</i>	Prostatite
	<ul style="list-style-type: none">• à Trichomonas (A59.0 †)• gonococcique (A54.2 †)• tuberculeuse (A18.1 †)

N51.1* **Affections du testicule et de l' épидидyme au cours de maladies classées ailleurs**

<i>Comprend:</i>	À Chlamydia
	<ul style="list-style-type: none">• épидидymite (A56.1 †)• orchite (A56.1 †)
	Gonococcique
	<ul style="list-style-type: none">• épидидymite (A54.2 †)• orchite (A54.2 †)
	Orchite ourlienne (B26.0 †)
	Tuberculose de
	<ul style="list-style-type: none">• épидидyme (A18.1 †)• testicule (A18.1 †)

N51.2* **Balanite au cours de maladies classées ailleurs**

<i>Comprend:</i>	Balanite
	<ul style="list-style-type: none">• à Candida (B37.4 †)• amibienne (A06.8 †)

N51.8* **Autres affections des organes génitaux de l' homme au cours de maladies classées ailleurs**

<i>Comprend:</i>	Autres affections des organes génitaux de l' homme par le virus de l' herpès [herpès simplex] (A60.0 †)
	Chylocèle filarienne de la tunique vaginale du testicule (B74.- †)
	Tuberculose des vésicules séminales (A18.1 †)

Affections du sein (N60-N64)

À l' exclusion de: affections du sein associées à l' accouchement (O91-O92)

N60 **Dysplasies mammaires bénignes**

<i>Comprend:</i>	Mastopathie fibrokystique
------------------	---------------------------

N60.0 **Kyste solitaire du sein**

<i>Comprend:</i>	Kyste du sein
------------------	---------------

N60.1 **Mastopathie kystique diffuse**

<i>Comprend:</i>	Maladie kystique du sein
À l' exclusion de:	avec prolifération épithéliale (N60.3)

N60.2 **Adénofibrose du sein**

À l' exclusion de:	adénofibrome du sein (D24)
--------------------	------------------------------

N60.3 **Fibrosclérose du sein**

<i>Comprend:</i>	Mastopathie kystique avec prolifération épithéliale
------------------	---

N60.4 **Ectasie des canaux galactophores**

N60.8 **Autres dysplasies mammaires bénignes**

N60.9 **Dysplasie mammaire bénigne, sans précision**

N61 **Affections inflammatoires du sein**

Comprend: Abcès (aigu) (chronique) (non puerpéral) de
 • aréole
 • sein
 Anthrax du sein
 Lobulite lymphocytaire
 Mastite (aiguë) (subaiguë) (non puerpérale)
 • SAI
 • infectieuse
 Utiliser un code supplémentaire de la catégorie (E10-E14) avec les quatrième et cinquième caractères .68 pour
 classifier tout diabète sucré associé.
À l' exclusion de: mastite infectieuse néonatale (P39.0)

N62 Hypertrophie mammaire

Comprend: Gynécomastie
 Hypertrophie mammaire
 • SAI
 • massive de la puberté

N63 Tuméfaction mammaire, sans précision

Comprend: Nodules mammaires SAI

N64 Autres affections du sein

N64.0 Fissure et fistule du mamelon

N64.1 Cytostéatonécrose du sein

Comprend: Nécrose adipeuse (segmentaire) du sein

N64.2 Atrophie mammaire

N64.3 Galactorrhée sans relation avec un accouchement

N64.4 Mastodynie

N64.5 Autres signes et symptômes observés au niveau du sein

Comprend: Écoulement par le mamelon
 Induration du sein
 Rétraction du mamelon

N64.8 Autres affections précisées du sein

Comprend: Galactocèle
 Subinvolution du sein (après lactation)

N64.9 Affection du sein, sans précision

Affections inflammatoires des organes pelviens de la femme (N70-N77)

À l' exclusion de: complicant
 • grossesse, accouchement et puerpéralité (O23.- , O75.3 , O85 , O86.-)
 • un avortement, une grossesse extra-utérine ou molaire (O00-O07 , O08.0)

N70 Salpingite et ovarite

Comprend: abcès (de)
 • ovaire
 • trompe de Fallope
 • tubo-ovarien
 affection inflammatoire tubo-ovarienne
 pyosalpinx
 salpingo-ovarite
 Utiliser un code supplémentaire (B95-B97) pour identifier l' agent infectieux.

N70.0 Salpingite et ovarite aiguës

N70.1 Salpingite et ovarite chroniques

Comprend: Hydrosalpinx

N70.9 Salpingite et ovarite, sans précision

N71 Affections inflammatoires de l' utérus, à l' exclusion du col

Comprend: abcès utérin
 endo(myo)métrite
 métrite
 myométrite
 pyométrie
 Utiliser un code supplémentaire (B95-B97) pour identifier l' agent infectieux.

N71.0 Affection inflammatoire aiguë de l' utérus

N71.1 Affection inflammatoire chronique de l' utérus

N71.9 Affection inflammatoire de l' utérus, sans précision

N72 Affections inflammatoires du col de l' utérus

Comprend: Cervicite
Endocervicite
Exocervicite } avec ou sans érosion ou ectropion

Utiliser un code supplémentaire (B95-B97) pour identifier l' agent infectieux.
À l' exclusion de: érosion et ectropion du col sans cervicite (N86)

N73 Autres affections inflammatoires pelviennes de la femme

Utiliser un code supplémentaire (B95-B97) pour identifier l' agent infectieux.

N73.0 Paramétrie et phlegmon pelvien aigu

Comprend: Abscès de:
• ligament large
• paramètre
Phlegmon pelvien chez la femme } précisé aigu

N73.1 Paramétrie et phlegmon pelvien chroniques

Comprend: Tout état classé en N73.0 précisé comme chronique

N73.2 Paramétrie et phlegmon pelvien, sans précision

Comprend: Tout état classé en N73.0 non précisé comme aiguë ou chronique

N73.3 Pelvipéritonite aiguë chez la femme

N73.4 Pelvipéritonite chronique chez la femme

N73.5 Pelvipéritonite chez la femme, sans précision

N73.6 Adhérences pelvi-péritonéales chez la femme

À l' exclusion de: adhérences pelvi-péritonéales postintervention (N99.4)

N73.8 Autres affections inflammatoires pelviennes précisées de la femme

N73.9 Affection inflammatoire pelvienne de la femme, sans précision

Comprend: Infection ou inflammation pelvienne de la femme SAI

N74* Affections inflammatoires pelviennes de la femme, au cours de maladies classées ailleurs

N74.0* Infection tuberculeuse du col de l' utérus (A18.1†)

N74.1* Affection inflammatoire pelvienne tuberculeuse de la femme(A18.1†)

Comprend: Endométrite tuberculeuse

N74.2* Affection inflammatoire pelvienne syphilitique de la femme (A51.4† , A52.7†)

N74.3* Affection inflammatoire pelvienne gonococcique de la femme (A54.2†)

N74.4* Affection inflammatoire pelvienne à Chlamydia de la femme

Comprend: Affection inflammatoire pelvienne à Chlamydia de la femme

N74.8* Affections inflammatoires pelviennes de la femme, au cours d' autres maladies classées ailleurs

N75 Affections de la glande de Bartholin

N75.0 Kyste de la glande de Bartholin

N75.1 Abscès de la glande de Bartholin

N75.8 Autres affections de la glande de Bartholin

Comprend: Bartholinite

N75.9 Affection de la glande de Bartholin, sans précision

N76 Autres inflammations du vagin et de la vulve

Utiliser un code supplémentaire (B95-B97) pour identifier l' agent infectieux.
À l' exclusion de: vaginite sénile (atrophique) (N95.2)

N76.0 Vaginite aiguë

Comprend: Vaginite SAI
Vulvo-vaginite
• SAI
• aiguë

N76.1 Vaginite subaiguë et chronique

Comprend: Vulvo-vaginite
• chronique
• subaiguë

N76.2 Vulvite aiguë

Comprend: Vulvite SAI

N76.3 Vulvite subaiguë et chronique

N76.4 Abscès de la vulve

Comprend: Furoncle de la vulve

CLASSIFICATION STATISTIQUE INTERNATIONALE DES MALADIES

- N76.5 **Ulcération du vagin**
- N76.6 **Ulcération de la vulve**
- N76.8 **Autres inflammations précisées du vagin et de la vulve**
- N76.80 **Mucosite (ulcération) du vagin et de la vulve**
Comprend: Mucosie (ulcération)
 • due à une irradiation
 • médicamenteuse
 Utiliser un code supplémentaire de cause externe (Chapitre XX) pour identifier l' agent externe
 Utiliser un code supplémentaire pour identifier toute agranulocytose (neutropénie) (D70.0)
- N76.88 **Autres inflammations précisées du vagin et de la vulve**
Comprend: Gangrène de Fournier chez la femme
 Utiliser un code supplémentaire de la catégorie (E10-E14) avec les quatrième et cinquième caractères .68 pour classifier tout diabète sucré associé.
- N77* **Ulcération et inflammation vulvo-vaginales au cours de maladies classées ailleurs**
- N77.0* **Ulcération de la vulve au cours de maladies infectieuses et parasitaires classées ailleurs**
Comprend: Ulcération de la vulve au cours de
 • infection due au virus de l' herpès [Herpès simplex] (A60.0 †)
 • tuberculose (A18.1 †)
- N77.1* **Vaginite, vulvite et vulvo-vaginite au cours de maladies infectieuses et parasitaires classées ailleurs**
Comprend: Vaginite, vulvite et vulvo-vaginite au cours de
 • candidose (B37.3 †)
 • infection due au virus de l' herpès [Herpès simplex] (A60.0 †)
 • oxyurose (B80 †)
- N77.8* **Ulcération et inflammation vulvo-vaginales au cours d' autres maladies classées ailleurs**
Comprend: Ulcération de la vulve au cours de la maladie de Behçet (M35.2 †)

Affections non inflammatoires de l' appareil génital de la femme (N80-N98)

- N80 **Endométriose**
- N80.0 **Endométriose de l' utérus**
Comprend: Adénomyose
- N80.1 **Endométriose de l' ovaire**
- N80.2 **Endométriose de la trompe de Fallope**
- N80.3 **Endométriose du péritoine pelvien**
- N80.4 **Endométriose du septum recto-vaginal et du vagin**
- N80.5 **Endométriose de l' intestin**
- N80.6 **Endométriose sur cicatrice cutanée**
- N80.8 **Autres endométrioses**
Comprend: Endométriose du thorax
- N80.9 **Endométriose, sans précision**
- N81 **Prolapsus génital**
 À l' exclusion de: prolapsus
 • de la paroi supérieure du vagin après hystérectomie (N99.3)
 • et hernie de l' ovaire et de la trompe de Fallope (N83.4)
 prolapsus génital compliquant la grossesse, le travail ou l' accouchement (O34.5 -)
- N81.0 **Urétrocèle chez la femme**
 À l' exclusion de: congénitale (Q64.78)
 urétrocèle avec
 • cystocèle (N81.1)
 • prolapsus de l' utérus (N81.2-N81.4)
- N81.1 **Cystocèle**
Comprend: Cystocèle avec urétrocèle
 Prolapsus vaginal (paroi antérieure) SAI
 À l' exclusion de: cystocèle avec prolapsus de l' utérus (N81.2-N81.4)
- N81.2 **Prolapsus utéro-vaginal partiel**
Comprend: Prolapsus de l' utérus
 • premier degré
 • second degré
 Prolapsus du col SAI
- N81.3 **Prolapsus utéro-vaginal complet**
Comprend: Procidence SAI
 Prolapsus utérin du troisième degré

CLASSIFICATION STATISTIQUE INTERNATIONALE DES MALADIES

N81.4	Prolapsus utéro-vaginal, sans précision <i>Comprend:</i> Prolapsus utérin SAI
N81.5	Entéroçèle vaginale <i>À l'exclusion de:</i> entéroçèle avec prolapsus utérin (N81.2-N81.4)
N81.6	Rectocèle <i>Comprend:</i> Prolapsus vaginal de la paroi postérieure <i>À l'exclusion de:</i> prolapsus rectal (K62.3) rectocèle avec prolapsus utérin (N81.2-N81.4)
N81.8	Autres prolapsus génitaux <i>Comprend:</i> Déchirure ancienne des muscles du plancher pelvien Insuffisance périnéale
N81.9	Prolapsus génital, sans précision
N82	Fistules de l'appareil génital de la femme <i>À l'exclusion de:</i> fistule vésico-intestinale (N32.1)
N82.0	Fistule vésico-vaginale
N82.1	Autres fistules de l'appareil génito-urinaire de la femme <i>Comprend:</i> Fistule <ul style="list-style-type: none"> • cervico-vésicale • urétéro-vaginale • uréthro-vaginale • utéro-urétérale • utéro-vésicale
N82.2	Fistule du vagin à l'intestin grêle
N82.3	Fistule du vagin au côlon <i>Comprend:</i> Fistule recto-vaginale
N82.4	Autres fistules intestino-génitales chez la femme <i>Comprend:</i> Fistule intestino-utérine
N82.5	Fistule génito-cutanée chez la femme <i>Comprend:</i> Fistule <ul style="list-style-type: none"> • périnéo-vaginale • utéro-pariétale
N82.8	Autres fistules de l'appareil génital de la femme
N82.9	Fistule de l'appareil génital de la femme, sans précision
N83	Affections non inflammatoires de l'ovaire, de la trompe de Fallope et du ligament large <i>À l'exclusion de:</i> hydrosalpinx (N70.1)
N83.0	Kyste folliculaire de l'ovaire <i>Comprend:</i> Kyste (du) <ul style="list-style-type: none"> • folliculaire hémorragique (de l'ovaire) • follicule de De Graaf
N83.1	Kyste du corps jaune <i>Comprend:</i> Kyste hémorragique du corps jaune
N83.2	Kystes de l'ovaire, autres et sans précision <i>Comprend:</i> Rétentionnel } Simple } kyste de l'ovaire <i>À l'exclusion de:</i> kyste de l'ovaire <ul style="list-style-type: none"> • au cours du développement (Q50.1) • tumoral (D27) syndrome ovarien polykystique (E28.2)
N83.3	Atrophie acquise de l'ovaire et de la trompe de Fallope
N83.4	Prolapsus et hernie de l'ovaire et de la trompe de Fallope
N83.5	Torsion de l'ovaire, du pédicule ovarien et de la trompe de Fallope
N83.50	Torsion de l'ovaire et du pédicule ovarien
N83.51	Torsion de la trompe de Fallope
N83.52	Torsion de l'ovaire et du pédicule ovarien avec torsion de la trompe de Fallope
N83.6	Hématosalpinx <i>À l'exclusion de:</i> hématosalpinx avec <ul style="list-style-type: none"> • hémato-colpos (N89.7) • hématométrie (N85.7)
N83.7	Hématome du ligament large
N83.8	Autres affections non inflammatoires de l'ovaire, de la trompe de Fallope et du ligament large

Comprend: Endosalpingiose
Syndrome de déchirure du ligament large [Allen-Masters]

N83.9 **Affection non inflammatoire de l' ovaire, de la trompe de Fallope et du ligament large, sans précision**

N84 Polype de l' appareil génital de la femme

À l' exclusion de: polype adénomateux (D28 .-)
polype placentaire (O90.8 -)

N84.0 Polype du corps de l' utérus

Comprend: Polype de
• endomètre
• utérus SAI

À l' exclusion de: hyperplasie polypoïde de l' endomètre (N85.0)

N84.1 Polype du col de l' utérus

Comprend: Polype muqueux du col

N84.2 Polype du vagin

N84.3 Polype de la vulve

Comprend: Polype des lèvres

N84.8 Polypes d' autres parties de l' appareil génital de la femme

N84.9 Polype de l' appareil génital de la femme, sans précision

N85 Autres affections non inflammatoires de l' utérus, sauf le col

À l' exclusion de: affections
• inflammatoires de l' utérus (N71 .-)
• non inflammatoires du col de l' utérus sauf malposition (N86-N88)
polype du corps de l' utérus (N84.0)
prolapsus utérin (N81 .-)

N85.0 Hyperplasie glandulaire de l' endomètre

Comprend: Hyperplasie de l' endomètre
• SAI
• glandulo-kystique
• kystique
• polypoïde

N85.1 Hyperplasie adénomateuse de l' endomètre

Comprend: Hyperplasie atypique de l' endomètre (adénomateuse)

N85.2 Hypertrophie de l' utérus

Comprend: Gros utérus
À l' exclusion de: hypertrophie puerpérale de l' utérus (O90.8)

N85.3 Subinvolution de l' utérus

À l' exclusion de: subinvolution puerpérale de l' utérus (O90.8)

N85.4 Malposition de l' utérus

Comprend: Antéversion
Rétroflexion
Rétroversion } de l' utérus

À l' exclusion de: compliquant la grossesse, le travail ou l' accouchement (O34.5 -, O65.5 -)

N85.5 Inversion de l' utérus

À l' exclusion de: due à un traumatisme obstétrical récent (O712.-)
inversion post-partum de l' utérus (O712.-)

N85.6 Synéchie intrautérine

N85.7 Hématométrie

Comprend: Hématosalpinx avec hématométrie
À l' exclusion de: hématométrie avec hématocolpos (N89.7)

N85.8 Autres affections non inflammatoires précisées de l' utérus

Comprend: Atrophie acquise de l' utérus
Fibrose de l' utérus SAI

N85.9 Affection non inflammatoire de l' utérus, sans précision

Comprend: Affection de l' utérus SAI

N86 Érosion et ectropion du col de l' utérus

Comprend: Ulcère de décubitus (trophique)
Éversion } du col de l' utérus

À l' exclusion de: avec cervicite (N72)

N87 Dysplasie du col de l' utérus

À l' exclusion de: carcinome in situ du col de l' utérus (D06 .-)

CLASSIFICATION STATISTIQUE INTERNATIONALE DES MALADIES

- N87.0 **Dysplasie légère du col de l'utérus**
Comprend: Lésion malpighienne intraépithéliale de bas grade [LSIL]
 Néoplasie intraépithéliale du col de l'utérus [NIC], stade I
- N87.1 **Dysplasie moyenne du col de l'utérus**
Comprend: Néoplasie intraépithéliale du col de l'utérus [NIC], stade II
- N87.2 **Dysplasie sévère du col de l'utérus, non classée ailleurs**
Comprend: Dysplasie sévère du col de l'utérus SAI
 À l'exclusion de: néoplasie intraépithéliale du col de l'utérus [NIC], stade III, avec ou sans mention de dysplasie sévère (D06 -)
- N87.9 **Dysplasie du col de l'utérus, sans précision**
- N88 **Autres affections non inflammatoires du col de l'utérus**
 À l'exclusion de: affection inflammatoire du col de l'utérus (N72)
 polype du col de l'utérus (N84.1)
- N88.0 **Leucoplasie du col de l'utérus**
- N88.1 **Déchirure ancienne du col de l'utérus**
Comprend: Adhérences du col de l'utérus
 À l'exclusion de: due à un traumatisme obstétrical récent (O71.3 -)
- N88.2 **Rétrécissement et sténose du col de l'utérus**
 À l'exclusion de: compliquant le travail (O65.5 -)
- N88.3 **Béance du col de l'utérus**
Comprend: Recherche et soins d'une béance cervicale (soupçonnée) chez une femme non enceinte
 À l'exclusion de: affectant le fœtus ou le nouveau-né (P01.0)
 compliquant une grossesse (O34.3 -)
- N88.4 **Allongement hypertrophique du col de l'utérus**
- N88.8 **Autres affections non inflammatoires précisées du col de l'utérus**
 À l'exclusion de: due à un traumatisme obstétrical récent (O71.3)
- N88.9 **Affection non inflammatoire du col de l'utérus, sans précision**
- N89 **Autres affections non inflammatoires du vagin**
 À l'exclusion de: carcinome in situ du vagin (D07.2)
 inflammation du vagin (N76 -)
 leucorrhée à Trichomonas (A59.0)
 vaginite sénile (atrophique) (N95.2)
- N89.0 **Dysplasie légère du vagin**
Comprend: Néoplasie intraépithéliale du vagin [NIVA], stade I
- N89.1 **Dysplasie moyenne du vagin**
Comprend: Néoplasie intraépithéliale du vagin [NIVA], stade II
- N89.2 **Dysplasie sévère du vagin, non classée ailleurs**
Comprend: Dysplasie sévère du vagin SAI
 À l'exclusion de: néoplasie intraépithéliale du vagin [NIVA], stade III, avec ou sans mention de dysplasie sévère (D07.2)
- N89.3 **Dysplasie du vagin, sans précision**
- N89.4 **Leucoplasie du vagin**
- N89.5 **Rétrécissement et atrésie du vagin**
Comprend: Adhérences du vagin
 Sténose vaginale
 À l'exclusion de: adhérences vaginales post-opératoires (N99.2)
- N89.6 **Anneau hyménal serré**
Comprend: Orifice hyménal étroit
 Rigidité de l'hymen
 À l'exclusion de: imperforation de l'hymen (Q52.3)
- N89.7 **Hématocolpos**
Comprend: Hématocolpos avec hématométrie ou hématosalpinx
- N89.8 **Autres affections non inflammatoires précisées du vagin**
Comprend: Déchirure ancienne du vagin
 Leucorrhée SAI
 Ulcère du vagin dû à un pessaire
 À l'exclusion de: déchirure ancienne des muscles du plancher pelvien (N81.8)
 due à un traumatisme obstétrical récent (O70 -, O71.4 , O71.7 - O71.8)
- N89.9 **Affection non inflammatoire du vagin, sans précision**
- N90 **Autres affections non inflammatoires de la vulve et du périnée**
 À l'exclusion de: carcinome in situ de la vulve (D07.1)
 due à un traumatisme obstétrical récent (O70 -, O71.7 - O71.8)
 inflammation de la vulve (N76 -)
- N90.0 **Dysplasie légère de la vulve**

CLASSIFICATION STATISTIQUE INTERNATIONALE DES MALADIES

	<i>Comprend:</i>	Néoplasie intraépithéliale de la vulve [NIV], stade I	
N90.1	Dysplasie moyenne de la vulve		
	<i>Comprend:</i>	Néoplasie intraépithéliale de la vulve [NIV], stade II	
N90.2	Dysplasie sévère de la vulve, non classée ailleurs		
	<i>Comprend:</i>	Dysplasie sévère de la vulve SAI	
	À l'exclusion de:	néoplasie intraépithéliale de la vulve [NIV], stade III, avec ou sans mention de dysplasie sévère (D07.1)	
N90.3	Dysplasie de la vulve, sans précision		
N90.4	Leucoplasie de la vulve		
	<i>Comprend:</i>	Dystrophie Kraurosis	} de la vulve
N90.5	Atrophie de la vulve		
	<i>Comprend:</i>	Sténose de la vulve	
N90.6	Hypertrophie de la vulve		
	<i>Comprend:</i>	Hypertrophie des lèvres	
N90.7	Kyste de la vulve		
N90.8	Autres affections non inflammatoires précisées de la vulve et du périnée		
	<i>Comprend:</i>	Adhérences de la vulve Hypertrophie du clitoris	
N90.9	Affection non inflammatoire de la vulve et du périnée, sans précision		
N91	Aménorrhée, oligoménorrhée et hypoménorrhée		
	À l'exclusion de:	dysfonction ovarienne (E28 .-)	
N91.0	Aménorrhée primaire		
	<i>Comprend:</i>	Absence de menstruation à la puberté	
N91.1	Aménorrhée secondaire		
	<i>Comprend:</i>	Absence de menstruation chez une femme ayant déjà eu des règles	
N91.2	Aménorrhée, sans précision		
	<i>Comprend:</i>	Absence de menstruation SAI	
N91.3	Oligoménorrhée primaire		
	<i>Comprend:</i>	Menstruation peu abondante ou peu fréquente dès le début de la menstruation	
N91.4	Oligoménorrhée secondaire		
	<i>Comprend:</i>	Menstruation peu abondante et peu fréquente chez une femme ayant déjà eu des règles normales	
N91.5	Oligoménorrhée, sans précision		
	<i>Comprend:</i>	Hypoménorrhée SAI	
N92	Ménorragie, polyménorrhée et métrorragie		
	À l'exclusion de:	saignements post-ménopausiques (N95.0)	
N92.0	Menstruation trop abondante et trop fréquente avec cycle menstruel régulier		
	<i>Comprend:</i>	Ménorragie SAI Polyménorrhée Règles abondantes SAI	
N92.1	Menstruation trop abondante et trop fréquente avec cycle menstruel irrégulier		
	<i>Comprend:</i>	Intervalles raccourcis et irréguliers entre les règles Ménométrorragie Métrorragie Saignements intermenstruels irréguliers	
N92.2	Menstruation trop abondante à la puberté		
	<i>Comprend:</i>	Hémorragie excessive associée aux premières règles Ménorragie de la puberté Saignements de la puberté	
N92.3	Saignements de l'ovulation		
	<i>Comprend:</i>	Saignement régulier entre les règles	
N92.4	Saignements abondants de la préménopause		
	<i>Comprend:</i>	Ménorragie ou métrorragie <ul style="list-style-type: none"> • climatérique • ménopausique • préclimatérique • préménopausique 	
N92.5	Autres irrégularités menstruelles précisées		
N92.6	Irrégularités menstruelles, sans précision		
	<i>Comprend:</i>	Règles irrégulières SAI Saignements irréguliers SAI	

- À l'exclusion de: irrégularités menstruelles avec
- intervalles allongés ou saignements rares (N91.3-N91.5)
 - intervalles raccourcis ou saignements trop abondants (N92.1)

N93 Autres saignements anormaux de l' utérus et du vagin

- À l'exclusion de: fausses règles (P54.6)
hémorragie vaginale néonatale (P54.6)

N93.0 Saignements post-coïtaux et de contact

N93.8 Autres saignements anormaux précisés de l' utérus et du vagin

- Comprend: Saignements dysfonctionnels ou fonctionnels de l' utérus ou du vagin SAI

N93.9 Saignement anormal de l' utérus et du vagin, sans précision

N94 Douleurs et autres affections des organes génitaux de la femme et du cycle menstruel

N94.0 Douleurs intermenstruelles

N94.1 Dyspareunie

- À l'exclusion de: dyspareunie psychogène (F52.6)

N94.2 Vaginisme

- À l'exclusion de: vaginisme psychogène (F52.5)

N94.3 Syndrome de tension prémenstruelle

N94.4 Disménorrhée primaire

N94.5 Disménorrhée secondaire

N94.6 Disménorrhée, sans précision

N94.8 Autres affections précisées des organes génitaux de la femme et du cycle menstruel

N94.9 Affection des organes génitaux de la femme et du cycle menstruel, sans précision

N95 Troubles de la ménopause et autres troubles de la périménopause

- À l'exclusion de: ménopause prématurée SAI (E28.3)
ostéoporose post-ménopausique (M81.0)
• avec fracture pathologique (M80.0)
saignements abondants de la périménopause (N92.4)
urétrite post-ménopausique (N34.2)

N95.0 Saignements post-ménopausiques

- À l'exclusion de: associés à une ménopause artificielle (N95.3)

N95.1 Troubles de la ménopause et du climatère féminin

- Comprend: Symptômes tels que bouffées de chaleur, insomnies, céphalées, inattention, au cours de la ménopause
À l'exclusion de: associés à une ménopause artificielle (N95.3)

N95.2 Vaginite atrophique post-ménopausique

- Comprend: Vaginite sénile (atrophique)
À l'exclusion de: associés à une ménopause artificielle (N95.3)

N95.3 Troubles au cours d' une ménopause artificielle

- Comprend: Syndrome survenant après une ménopause artificielle

N95.8 Autres troubles précisés de la ménopause et de la périménopause

N95.9 Trouble de la ménopause et de la périménopause, sans précision

N96 Avortements à répétition

- Comprend: Examen ou soins chez une femme non enceinte
Stérilité relative
À l'exclusion de: avec avortement en cours (O03-O05)
femme actuellement enceinte (O26.2 -)

N97 Stérilité de la femme

- Comprend: Incapacité de mener une grossesse à terme
Stérilité de la femme SAI
À l'exclusion de: stérilité relative (N96)

N97.0 Stérilité associée à une anovulation

N97.1 Stérilité d' origine tubaire

- Comprend: Associée à une anomalie congénitale des trompes
Imperméabilité
Occlusion
Sténose } tubaire




N97.2 Stérilité d' origine utérine

- Comprend: Associée à une anomalie congénitale de l' utérus
Non-implantation de l' oeuf

CLASSIFICATION STATISTIQUE INTERNATIONALE DES MALADIES

- N97.3 **Stérilité d' origine cervicale**
- N97.4 **Stérilité de la femme associée à des facteurs relevant de l' homme**
- N97.8 **Stérilité de la femme, d' autres origines**
- N97.9 **Stérilité de la femme, sans précision**
- N98 Complications de la fécondation artificielle**
- N98.0 **Infection associée à l' insémination artificielle**
- N98.1 **Hyperstimulation des ovaires**
Comprend: Hyperstimulation des ovaires
- SAI
 - associée à une ovulation induite
- Utiliser un code supplémentaire de cause externe (chapitreXX) pour identifier le médicament.
- N98.2 **Complications de tentative d' implantation d' un Oeuf fécondé après fécondation in vitro**
- N98.3 **Complications de tentative d' implantation d' un embryon en cas de transfert d' embryon**
- N98.8 **Autres complications de la fécondation artificielle**
Comprend: Complications de l' insémination artificielle par
- conjoint [IAC]
 - donneur [IAD]
- N98.9 **Complication de la fécondation artificielle, sans précision**

Autres affections de l' appareil génito-urinaire (N99)

- N99 Affections de l' appareil génito-urinaire postintervention, non classées ailleurs**
- À l' exclusion de:* cystite due à une irradiation (N30.4)
ostéoporose après ovariectomie (M81.1)
- avec fracture pathologique (M80.1)
- troubles au cours d' une ménopause artificielle (N95.3)
- N99.0 **Insuffisance rénale postintervention**
Utiliser un code supplémentaire de la catégorie (E10-E14) avec les 4e et 5e caractères .28 pour classifier tout diabète sucré associé
- N99.1 **Rétrécissement urétral postintervention**
Comprend: Rétrécissement urétral après sondage
- N99.2 **Adhérences vaginales post-opératoires**
- N99.3 **Prolapsus de la paroi supérieure du vagin après hystérectomie**
Utiliser un code supplémentaire pour identifier tout(e) entéroccèle, cystocèle, prolapsus vaginal ou rectocèle associé(e) (N81 .-)
- N99.4 **Adhérences pelvi-péritonéales postintervention**
- N99.5 Mauvais fonctionnement de stomie de l' appareil urinaire**
- N99.50  **Hémorragie de stomie de l' appareil urinaire**
À l' exclusion de: hémorragie compliquant la procédure (T81.0)
- N99.51  **Infection de stomie de l' appareil urinaire**
Comprend: Sepsie de stomie de l' appareil urinaire
À l' exclusion de: au site de la plaie chirurgicale (en guérison) (T81.4)
- N99.52  **Autres dysfonctionnements de stomie de l' appareil urinaire NCA**
Comprend: Mauvais fonctionnement de stomie de l' appareil urinaire, SAI
- N99.8 **Autres affections de l' appareil génito-urinaire postintervention**
Comprend: Syndrome dû à la présence de tissu ovarien résiduel
- N99.9 **Affection de l' appareil génito-urinaire postintervention, sans précision**

Chapitre XV - Grossesse, accouchement et puerpéralité (O00-O99)

- Note:** Les codes inclus dans ce chapitre doivent être utilisés pour les états relatifs ou aggravés par la grossesse, l'accouchement ou la puerpéralité (causes maternelles ou obstétricales)
- À l'exclusion de:** Certaines maladies ou blessures compliquant la grossesse, l'accouchement et la puerpéralité, classées ailleurs:
- causes externes (pour mortalité) (V,W,X,Y)
 - lésions traumatiques, empoisonnements et certaines autres conséquences de causes externes (S00-T88.1, T88.6 - T98)
 - nécrose pituitaire post-partum (E23.0)
 - ostéomalacie puerpérale (M83.0)
 - surveillance d' une:
 - grossesse à haut risque (Z35 .-)
 - grossesse normale (Z34 .-)
 - tétanos obstétrical (A34)
 - troubles mentaux et du comportement associés à la puerpéralité (F53 .-)

Ce chapitre comprend les groupes suivants:

- O00-O08 Grossesse se terminant par un avortement
- O10-O16 Oedème, protéinurie et hypertension au cours de la grossesse, de l'accouchement et de la puerpéralité
- O20-O29 Autres affections maternelles liées principalement à la grossesse
- O30-O48 Soins maternels liés au fœtus et à la cavité amniotique, et problèmes possibles à l'accouchement
- O60-O75 Complications du travail et de l'accouchement
- O85-O92 Complications principalement liées à la puerpéralité
- O94-O99 Autres problèmes obstétricaux, non classés ailleurs

Grossesse se terminant par un avortement (O00-O08)

À l'exclusion de: poursuite de la grossesse après avortement d'un ou de plusieurs fœtus (O31.11 -)

O00 Grossesse extra-utérine

Comprend: rupture de grossesse extra-utérine
Utiliser un code supplémentaire appartenant à la catégorie O08 pour identifier toute complication associée.

O00.0 Grossesse abdominale

À l'exclusion de: soins maternels pour grossesse abdominale avec fœtus viable (O36.7 -)

O00.1 Grossesse tubaire

Comprend: Avortement tubaire
Grossesse dans une trompe de Fallope
Rupture de la trompe (de Fallope), due à la grossesse

O00.2 Grossesse ovarienne**O00.8 Autres grossesses extra-utérines**

Comprend: Grossesse

- angulaire
- cervicale
- intraligamentaire
- pariétale

O00.9 Grossesse extra-utérine, sans précision**O01 Môle hydatiforme**

Utiliser un code supplémentaire appartenant à la catégorie O08 pour identifier toute complication associée.

À l'exclusion de: môle hydatiforme maligne (D39.2)

O01.0 Môle hydatiforme classique

Comprend: Môle hydatiforme complète

O01.1 Môle hydatiforme incomplète et partielle**O01.9 Môle hydatiforme, sans précision**

Comprend: Maladie trophoblastique SAI
Môle vésiculaire SAI

O02 Autres produits anormaux de la conception

Utiliser un code supplémentaire appartenant à la catégorie O08 pour identifier toute complication associée.

À l'exclusion de: fœtus papyracé (O31.0 -)

O02.0 Oeuf clair et môle non hydatiforme

Comprend: Môle

- charnue
- intra-utérine SAI

oeuf pathologique

O02.1 Rétention d'un fœtus mort in utero

Comprend: Mort foetale précoce avec rétention

À l'exclusion de: rétention d'un fœtus mort in utero avec

- môle
 - hydatidiforme (O01.-)
 - non hydatidiforme (O02.0)
- oeuf clair (O02.0)

O02.8 Autres produits anormaux de la conception, précisés

À l'exclusion de: avec

- môle
 - hydatidiforme (O01.-)
 - non hydatidiforme (O02.0)
- oeuf clair (O02.0)

O02.9 Produit anormal de la conception, sans précision

Note: L'avortement incomplet inclut la rétention de produits de la conception à la suite de l'avortement.

O03 Avortement spontané

Note: L'avortement incomplet inclut la rétention de produits de la conception à la suite de l'avortement.

Comprend: fausse-couche

O03.0 Avortement spontané, incomplet, compliqué d'une infection de l'appareil génital et des organes pelviens

Comprend: Avec les états en O08.0

O03.1 Avortement spontané, incomplet, compliqué d'une hémorragie retardée ou sévère

Comprend: Avec les états en O08.1

O03.2 Avortement spontané, incomplet, compliqué d'une embolie

Comprend: Avec les états en O08.2

O03.3 Avortement spontané, incomplet, avec complications autres et non précisées

Comprend: Avec les états en O08.3 - O08.9
Utiliser un code supplémentaire (O08.3-O08.9) pour identifier toute complication associée

O03.4 Avortement spontané, incomplet, sans complication

O03.5 Avortement spontané, complet ou sans précision, compliqué d'une infection de l'appareil génital et des organes pelviens

Comprend: Avec les états en O08.0

O03.6 Avortement spontané, complet ou sans précision, compliqué d'une hémorragie retardée ou sévère

Comprend: Avec les états en O08.1

O03.7 Avortement spontané, complet ou sans précision, compliqué d'une embolie

Comprend: Avec les états en O08.2

O03.8 Avortement spontané, complet ou sans précision, avec complications autres et non précisées

Comprend: Avec les états en O08.3 - O08.9
Utiliser un code supplémentaire (O08.3-O08.9) pour identifier toute complication associée

O03.9 Avortement spontané, complet ou sans précision, sans complication

O04 Avortement médical

Note: L'avortement incomplet inclut la rétention de produits de la conception à la suite de l'avortement.

Comprend: avortement thérapeutique
Interruption de grossesse

- légale
- thérapeutique

O04.0 Avortement médical, incomplet, compliqué d'une infection de l'appareil génital et des organes pelviens

Comprend: Avec les états en O08.0

O04.1 Avortement médical, incomplet, compliqué d'une hémorragie retardée ou sévère

Comprend: Avec les états en O08.1

O04.2 Avortement médical, incomplet, compliqué d'une embolie

Comprend: Avec les états en O08.2

O04.3 Avortement médical, incomplet, avec autres complications non précisées

Comprend: Avec les états en O08.3 - O08.9
Utiliser un code supplémentaire (O08.3-O08.9) pour identifier toute complication associée

O04.4 Avortement médical, incomplet, sans complication

O04.5 Avortement médical, complet ou sans précision, compliqué d'une infection de l'appareil génital et des organes pelviens

Comprend: Avec les états en O08.0

O04.6 Avortement médical, complet ou sans précision, compliqué d'une hémorragie retardée ou sévère

Comprend: Avec les états en O08.1

O04.7 Avortement médical, complet ou sans précision, compliqué d'une embolie

Comprend: Avec les états en O08.2

O04.8 Avortement médical, complet ou sans précision, avec complications autres et non précisées

Comprend: Avec les états en O08.3 - O08.9
Utiliser un code supplémentaire (O08.3-O08.9) pour identifier toute complication associée

O04.9 Avortement médical, complet ou sans précision, sans complication

O05 Autres formes d' avortement

Note: L' avortement incomplet inclut la rétention de produits de la conception à la suite de l' avortement.

Comprend: Auto-avortement
Avortement suite à:
• amniocentèse
• traumatisme

O05.0 Autres formes d' avortement incomplet, compliqué d' une infection de l' appareil génital et des organes pelviens

Comprend: Avec les états en O08.0

O05.1 Autres formes d' avortement incomplet, compliqué d' une hémorragie retardée ou sévère

Comprend: Avec les états en O08.1

O05.2 Autres formes d' avortement incomplet, compliqué d' une embolie

Comprend: Avec les états en O08.2

O05.3 Autres formes d' avortement, incomplet, avec complications autres et non précisées

Comprend: Avec les états en O08.3 - O08.9
Utiliser un code supplémentaire (O08.3-O08.9) pour identifier toute complication associée

O05.4 Autres formes d' avortement, incomplet, sans complication

O05.5 Autres formes d' avortement complet ou sans précision, compliqué d' une infection de l' appareil génital et des organes pelviens

Comprend: Avec les états en O08.0

O05.6 Autres formes d' avortement complet ou sans précision, compliqué d' une hémorragie retardée ou sévère

Comprend: Avec les états en O08.1

O05.7 Autres formes d' avortement complet ou sans précision, compliqué d' une embolie

Comprend: Avec les états en O08.2

O05.8 Autres formes d' avortement, complet ou sans précision, avec complications autres et non précisées

Comprend: Avec les états en O08.3 - O08.9
Utiliser un code supplémentaire (O08.3-O08.9) pour identifier toute complication associée

O05.9 Autres formes d' avortement complet ou sans précision, sans complication

O07 Échec d' une tentative d' avortement

Comprend: Échec d' une tentative d' avortement provoqué

À l' exclusion de: avortement incomplet (O03-O05)
poursuite de la grossesse avec complications après l' échec d' une tentative d' avortement (O10-O99)

O07.3 Échec d' une tentative d' avortement, avec complications







Comprend: Avec les états en O08.0 - O08.9

O07.4 Échec d' une tentative d' avortement, sans complication

Comprend: Échec d' une tentative d' avortement médical SAI

O08 Complications consécutives à un avortement, une grossesse ectopique et molaire

Note: Cette catégorie est essentiellement utilisée pour la codification de la morbidité. Pour utiliser cette catégorie, se référer aux règles et instructions concernant la codification de la morbidité.

O08 Complications consécutives à un avortement, une grossesse ectopique et molaire	Grossesse ectopique	Môle hydatiforme et autres produits de conception anormaux	Avortement spontané	Avortement médical	Autre avortement	Type d' avortement sans précision, nouvel épisode de soins seulement
<p>O08.0 Infection de l' appareil génital et des organes pelviens</p> <p>Comprend:</p> <ul style="list-style-type: none"> Endométrite Ovarite Paramétrite Péritonite pelvienne Salpingite Salpingo-ovarite Sepsie <p>survenant après les états classés en O00-O05</p> <p>À codifier aussi:</p> <ul style="list-style-type: none"> Utiliser un code supplémentaire afin d' identifier un choc septique (R57.2) <p>À l' exclusion de:</p> <ul style="list-style-type: none"> embolie septique ou septicopyohémique (O08.2) infection des voies urinaires (O08.8) 	<p>O08.0 </p> <p>Comprend:</p> <ul style="list-style-type: none"> Conditions classées à O00.0 -O00.9 	<p>O08.01 </p> <p>Comprend:</p> <ul style="list-style-type: none"> Conditions classées à O01.0 -O02.9 	<p>O08.02 </p> <p>Comprend:</p> <ul style="list-style-type: none"> Conditions classées à O03.0 -O03.9 	<p>O08.03 </p> <p>Comprend:</p> <ul style="list-style-type: none"> Conditions classées à O04.0 -O04.9 	<p>O08.08 </p> <p>Comprend:</p> <ul style="list-style-type: none"> Conditions classées à O05.0 -O05.9 	<p>O08.09 </p>

CLASSIFICATION STATISTIQUE INTERNATIONALE DES MALADIES

O08 Complications consécutives à un avortement, une grossesse ectopique et molaire	Grossesse ectopique	Môle hydatiforme et autres produits de conception anormaux	Avortement spontané	Avortement médical	Autre avortement	Type d'avortement sans précision, nouvel épisode de soins seulement
<p>O08.1 Hémorragie retardée ou sévère</p> <p>Comprend:</p> <ul style="list-style-type: none"> Afibrinogénémie Syndrome de défibrination Coagulation intravasculaire <p>survenant après les états classés en O00-O05</p>	<p>O08.10 🇨🇦</p> <p>Comprend:</p> <ul style="list-style-type: none"> Conditions classées à O00.0 -O00.9 	<p>O08.11 🇨🇦</p> <p>Comprend:</p> <ul style="list-style-type: none"> Conditions classées à O01.0 -O02.9 	<p>O08.12 🇨🇦</p> <p>Comprend:</p> <ul style="list-style-type: none"> Conditions classées à O03.0 -O03.9 	<p>O08.13 🇨🇦</p> <p>Comprend:</p> <ul style="list-style-type: none"> Conditions classées à O04.0 -O04.9 	<p>O08.18 🇨🇦</p> <p>Comprend:</p> <ul style="list-style-type: none"> Conditions classées à O05.0 -O05.9 	O08.19 🇨🇦
<p>O08.2 Embolie</p> <p>Comprend:</p> <ul style="list-style-type: none"> Embolie SAI air caillot sanguin liquide amniotique pulmonaire pyohémique savon septique ou septicopyhémique <p>survenant après les états classés en O00-O05</p>	<p>O08.20 🇨🇦</p> <p>Comprend:</p> <ul style="list-style-type: none"> Conditions classées à O00.0 -O00.9 	<p>O08.21 🇨🇦</p> <p>Comprend:</p> <ul style="list-style-type: none"> Conditions classées à O01.0 -O02.9 	<p>O08.22 🇨🇦</p> <p>Comprend:</p> <ul style="list-style-type: none"> Conditions classées à O03.0 -O03.9 	<p>O08.23 🇨🇦</p> <p>Comprend:</p> <ul style="list-style-type: none"> Conditions classées à O04.0 -O04.9 	<p>O08.28 🇨🇦</p> <p>Comprend:</p> <ul style="list-style-type: none"> Conditions classées à O05.0 -O05.9 	O08.29 🇨🇦
<p>O08.3 Choc</p> <p>Comprend:</p> <ul style="list-style-type: none"> Collapsus vasculaire Choc (post-opératoire) <p>survenant après les états classés en O00-O05</p> <p>À l'exclusion de:</p> <ul style="list-style-type: none"> choc septique (R57.2) 	<p>O08.30 🇨🇦</p> <p>Comprend:</p> <ul style="list-style-type: none"> Conditions classées à O00.0 -O00.9 	<p>O08.31 🇨🇦</p> <p>Comprend:</p> <ul style="list-style-type: none"> Conditions classées à O01.0 -O02.9 	<p>O08.32 🇨🇦</p> <p>Comprend:</p> <ul style="list-style-type: none"> Conditions classées à O03.0 -O03.9 	<p>O08.33 🇨🇦</p> <p>Comprend:</p> <ul style="list-style-type: none"> Conditions classées à O04.0 -O04.9 	<p>O08.38 🇨🇦</p> <p>Comprend:</p> <ul style="list-style-type: none"> Conditions classées à O05.0 -O05.9 	O08.39 🇨🇦
<p>O08.4 Insuffisance rénale</p> <p>Comprend:</p> <ul style="list-style-type: none"> Anurie Insuffisance rénale (aiguë) Nécrose tubulaire Oligurie Urémie <p>survenant après les états classés en O00-O05</p>	<p>O08.40 🇨🇦</p> <p>Comprend:</p> <ul style="list-style-type: none"> Conditions classées à O00.0 -O00.9 	<p>O08.41 🇨🇦</p> <p>Comprend:</p> <ul style="list-style-type: none"> Conditions classées à O01.0 -O02.9 	<p>O08.42 🇨🇦</p> <p>Comprend:</p> <ul style="list-style-type: none"> Conditions classées à O03.0 -O03.9 	<p>O08.43 🇨🇦</p> <p>Comprend:</p> <ul style="list-style-type: none"> Conditions classées à O04.0 -O04.9 	<p>O08.48 🇨🇦</p> <p>Comprend:</p> <ul style="list-style-type: none"> Conditions classées à O05.0 -O05.9 	O08.49 🇨🇦
<p>O08.5 Troubles du métabolisme</p> <p>Comprend:</p> <ul style="list-style-type: none"> Déséquilibre électrolytique survenant après les états classés en O00 -O05 	<p>O08.50 🇨🇦</p> <p>Comprend:</p> <ul style="list-style-type: none"> Conditions classées à O00.0 -O00.9 	<p>O08.51 🇨🇦</p> <p>Comprend:</p> <ul style="list-style-type: none"> Conditions classées à O01.0 -O02.9 	<p>O08.52 🇨🇦</p> <p>Comprend:</p> <ul style="list-style-type: none"> Conditions classées à O03.0 -O03.9 	<p>O08.53 🇨🇦</p> <p>Comprend:</p> <ul style="list-style-type: none"> Conditions classées à O04.0 -O04.9 	<p>O08.58 🇨🇦</p> <p>Comprend:</p> <ul style="list-style-type: none"> Conditions classées à O05.0 -O05.9 	O08.59 🇨🇦
<p>O08.6 Lésions des organes et des tissus pelviens</p> <p>Comprend:</p> <ul style="list-style-type: none"> Lacération, perforation, déchirure ou lésions d'origine chimique (de): <ul style="list-style-type: none"> col de l'utérus intestin ligament large tissu périurétral utérus vessie <p>survenant après les états classés en O00-O05</p>	<p>O08.60 🇨🇦</p> <p>Comprend:</p> <ul style="list-style-type: none"> Conditions classées à O00.0 -O00.9 	<p>O08.61 🇨🇦</p> <p>Comprend:</p> <ul style="list-style-type: none"> Conditions classées à O01.0 -O02.9 	<p>O08.62 🇨🇦</p> <p>Comprend:</p> <ul style="list-style-type: none"> Conditions classées à O03.0 -O03.9 	<p>O08.63 🇨🇦</p> <p>Comprend:</p> <ul style="list-style-type: none"> Conditions classées à O04.0 -O04.9 	<p>O08.68 🇨🇦</p> <p>Comprend:</p> <ul style="list-style-type: none"> Conditions classées à O05.0 -O05.9 	O08.69 🇨🇦
<p>O08.7 Autres complications veineuses</p>	<p>O08.70 🇨🇦</p> <p>Comprend:</p> <ul style="list-style-type: none"> Conditions classées à O00.0 -O00.9 	<p>O08.71 🇨🇦</p> <p>Comprend:</p> <ul style="list-style-type: none"> Conditions classées à O01.0 -O02.9 	<p>O08.72 🇨🇦</p> <p>Comprend:</p> <ul style="list-style-type: none"> Conditions classées à O03.0 -O03.9 	<p>O08.73 🇨🇦</p> <p>Comprend:</p> <ul style="list-style-type: none"> Conditions classées à O04.0 -O04.9 	<p>O08.78 🇨🇦</p> <p>Comprend:</p> <ul style="list-style-type: none"> Conditions classées à O05.0 -O05.9 	O08.79 🇨🇦

O08 Complications consécutives à un avortement, une grossesse ectopique et molaire	Grossesse ectopique	Môle hydatiforme et autres produits de conception anormaux	Avortement spontané	Avortement médical	Autre avortement	Type d'avortement sans précision, nouvel épisode de soins seulement
<p>O08.8 Autres complications</p> <p>Comprend:</p> <ul style="list-style-type: none"> • Arrêt cardiaque • Infection des voies urinaires <p>survenant après les états classés en O00-O05</p>	<p>O08.80</p> <p>Comprend:</p> <ul style="list-style-type: none"> • Conditions classées à O00.0 -O00.9 	<p>O08.81</p> <p>Comprend:</p> <ul style="list-style-type: none"> • Conditions classées à O01.0 -O02.9 	<p>O08.82</p> <p>Comprend:</p> <ul style="list-style-type: none"> • Conditions classées à O03.0 -O03.9 	<p>O08.83</p> <p>Comprend:</p> <ul style="list-style-type: none"> • Conditions classées à O04.0 -O04.9 	<p>O08.88</p> <p>Comprend:</p> <ul style="list-style-type: none"> • Conditions classées à O05.0 -O05.9 	O08.89
<p>O08.9 Complication, sans précision</p> <p>Comprend:</p> <ul style="list-style-type: none"> • Complication sans précision, survenant après les états classés en O00 -O05 	<p>O08.90</p> <p>Comprend:</p> <ul style="list-style-type: none"> • Conditions classées à O00.0 -O00.9 	<p>O08.91</p> <p>Comprend:</p> <ul style="list-style-type: none"> • Conditions classées à O01.0 -O02.9 	<p>O08.92</p> <p>Comprend:</p> <ul style="list-style-type: none"> • Conditions classées à O03.0 -O03.9 	<p>O08.93</p> <p>Comprend:</p> <ul style="list-style-type: none"> • Conditions classées à O04.0 -O04.9 	<p>O08.98</p> <p>Comprend:</p> <ul style="list-style-type: none"> • Conditions classées à O05.0 -O05.9 	O08.99

Oedème, protéinurie et hypertension au cours de la grossesse, de l'accouchement et de la puerpéralité (O10-O16)

Note: Afin de répondre aux besoins de la méthodologie canadienne de regroupement, tous les codes de la plage O10.0 - O99.8 comporteront un caractère supplémentaire placé à la fin du code et permettant l'identification des événements suivants :

- 1 Accouchement, avec ou sans mention de troubles antepartum
 - Accouchement SAI
 - Troubles antepartum avec accouchement
 - Trouble obstétrique pendant l'accouchement
 - Grossesse, accouchement

avec ou sans mention de complications antepartum ou au cours de l'accouchement pendant l'épisode de soins actuel
- 2 Accouchement, avec mention de troubles post-partum
 - Accouchement
 - Grossesse, accouchement

avec mention de complications post-partum ou de complications des suites de couches au cours de l'épisode de soins actuel
- 3 Troubles ou complications antepartum

Troubles obstétriques antepartum, pas d'accouchement au cours de l'épisode de soins actuel
- 4 Troubles ou complications post-partum

Troubles obstétriques post-partum ou puerpéraux, ou complications faisant suite à l'accouchement:
 Au cours d'un épisode de soins précédent

 - À l'extérieur de l'hôpital, avec une admission ultérieure pour observation de la patiente ou pour traitement
- 9 Épisode de soins non précisé

O10 Hypertension préexistante entraînant des complications lors de la grossesse, de l'accouchement et des suites de couches

Comprend: les affections répertoriées avec une protéinurie préexistante.
À l'exclusion de: avec prééclampsie surajoutée (O11)

CLASSIFICATION STATISTIQUE INTERNATIONALE DES MALADIES

O10 Hypertension préexistante entraînant des complications lors de la grossesse, de l'accouchement et des suites de couches	Accouchement, avec ou sans mention de troubles antepartum	Accouchement, avec mention de troubles post-partum	Troubles ou complications antepartum	Troubles ou complications post-partum	Épisode de soins non précisé ou sans objet
O10.0 Hypertension essentielle préexistante compliquant la grossesse, l'accouchement et la puerpéralité Comprend: • Tout état classé en I10 précisé comme cause de soins obstétricaux au cours de la grossesse, de l'accouchement ou de la puerpéralité	O10.001 🇨🇦	O10.002 🇨🇦	O10.003 🇨🇦	O10.004 🇨🇦	O10.009 🇨🇦
O10.1 Cardiopathie hypertensive préexistante compliquant la grossesse, l'accouchement et la puerpéralité Comprend: • Tout état classé en I11 précisé comme cause de soins obstétricaux au cours de la grossesse, de l'accouchement ou de la puerpéralité	O10.101 🇨🇦	O10.102 🇨🇦	O10.103 🇨🇦	O10.104 🇨🇦	O10.109 🇨🇦
O10.2 Néphropathie hypertensive préexistante compliquant la grossesse, l'accouchement et la puerpéralité Comprend: • Tout état classé en I12 précisé comme cause de soins obstétricaux au cours de la grossesse, de l'accouchement ou de la puerpéralité	O10.201 🇨🇦	O10.202 🇨🇦	O10.203 🇨🇦	O10.204 🇨🇦	O10.209 🇨🇦
O10.3 Cardionéphropathie hypertensive préexistante compliquant la grossesse, l'accouchement et la puerpéralité Comprend: • Tout état classé en I13 précisé comme cause de soins obstétricaux au cours de la grossesse, de l'accouchement ou de la puerpéralité	O10.301 🇨🇦	O10.302 🇨🇦	O10.303 🇨🇦	O10.304 🇨🇦	O10.309 🇨🇦
O10.4 Hypertension secondaire préexistante compliquant la grossesse, l'accouchement et la puerpéralité Comprend: • Tout état classé en I15.- précisé comme cause de soins obstétricaux au cours de la grossesse, de l'accouchement ou de la puerpéralité	O10.401 🇨🇦	O10.402 🇨🇦	O10.403 🇨🇦	O10.404 🇨🇦	O10.409 🇨🇦
O10.9 Hypertension préexistante compliquant la grossesse, l'accouchement et la puerpéralité, sans précision	O10.901 🇨🇦	O10.902 🇨🇦	O10.903 🇨🇦	O10.904 🇨🇦	O10.909 🇨🇦

O11 Prééclampsie surajoutée à une hypertension chronique

Comprend: États mentionnés en O10.- compliqués par une prééclampsie
Prééclampsie surajoutée à:
• hypertension préexistante
• hypertension SAI

- O11.001 🇨🇦 **Prééclampsie surajoutée à une hypertension chronique, accouchement, avec ou sans mention de troubles antepartum**
- O11.002 🇨🇦 **Prééclampsie surajoutée à une hypertension chronique, accouchement, avec mention de complications post-partum**
- O11.003 🇨🇦 **Prééclampsie surajoutée à une hypertension chronique, avec troubles ou complications antepartum**
- O11.004 🇨🇦 **Prééclampsie surajoutée à une hypertension chronique, avec troubles ou complications post-partum**
- O11.009 🇨🇦 **Prééclampsie surajoutée à une hypertension chronique, épisode de soins non précisé ou sans objet**




O12 Oedème et protéinurie gestationnels [liés à la grossesse] sans hypertension

O12 Oedème et protéinurie gestationnels [liés à la grossesse] sans hypertension	Accouchement, avec ou sans mention de troubles antepartum	Accouchement, avec mention de complications post-partum	Troubles ou complications antepartum	Troubles ou complications post-partum	Épisode de soins non précisé ou sans objet
O12.0 Oedème gestationnel	O12.001 🇨🇦	O12.002 🇨🇦	O12.003 🇨🇦	O12.004 🇨🇦	O12.009 🇨🇦
O12.1 Protéinurie gestationnelle	O12.101 🇨🇦	O12.102 🇨🇦	O12.103 🇨🇦	O12.104 🇨🇦	O12.109 🇨🇦
O12.2 Oedème gestationnel avec protéinurie	O12.201 🇨🇦	O12.202 🇨🇦	O12.203 🇨🇦	O12.204 🇨🇦	O12.209 🇨🇦

O13 Hypertension gestationnelle [induite par la grossesse]





















Comprend: Hypertension:
• gestationnelle SAI
• induite par la grossesse
• transitoire de la grossesse

- O13.001 🇨🇦 **Hypertension gestationnelle [induite par la grossesse], accouchement, avec ou sans mention de trouble antepartum**
- O13.002 🇨🇦 **Hypertension gestationnelle [induite par la grossesse], accouchement, avec mention de complications post-partum**

- O13.003  Hypertension gestationnelle [induite par la grossesse], avec troubles ou complications antepartum
- O13.004  Hypertension gestationnelle [induite par la grossesse], avec troubles ou complications post-partum
- O13.009  Hypertension gestationnelle [induite par la grossesse], épisode de soins non précisé ou sans objet








O14 Prééclampsie

À l'exclusion de: prééclampsie surajoutée (O11)






O14 Prééclampsie	Accouchement, avec ou sans mention de troubles antepartum	Accouchement, avec mention de troubles post-partum	Troubles ou complications antepartum	Troubles ou complications post-partum	Épisode de soins non précisé ou sans objet
O14.0 Prééclampsie légère à modérée	O14.001 	O14.002 	O14.003 	O14.004 	O14.009 
O14.1 Prééclampsie sévère	O14.101 	O14.102 	O14.103 	O14.104 	O14.109 
O14.2 HELLP (syndrome)	O14.201 	O14.202 	O14.203 	O14.204 	O14.209 
Comprend:					
<ul style="list-style-type: none"> • Combinaison d' une hémolyse, cytolysé hépatique et thrombopénie 					
O14.9 Prééclampsie, sans précision	O14.901 	O14.902 	O14.903 	O14.904 	O14.909 

O15 Éclampsie

Comprend: convulsions consécutives aux états classés en O10-O14 et O16
 éclampsie avec hypertension gestationnelle ou préexistante
 Utiliser un code supplémentaire pour identifier tout status épilepticus associé (G41.0)

O15 Éclampsie	Accouchement, avec ou sans mention de troubles antepartum	Accouchement, avec mention de troubles post-partum	Troubles ou complications antepartum	Troubles ou complications post-partum	Épisode de soins non précisé ou sans objet
O15.0 Éclampsie au cours de la grossesse	O15.001 	---	O15.003 	---	---
O15.1 Éclampsie au cours du travail	O15.101 	---	O15.103 	---	---
O15.2 Éclampsie au cours de la puerpéralité	---	O15.202 	---	O15.204 	---
O15.9 Éclampsie, sans précision quant à la période	---	---	---	---	O15.909 
Comprend:					
<ul style="list-style-type: none"> • Éclampsie SAI 					

O16 Hypertension de la mère, sans précision







- O16.001  Hypertension de la mère, sans précision, accouchement, avec ou sans mention de troubles antepartum
- O16.002  Hypertension de la mère, sans précision, accouchement, avec mention de complications post-partum
- O16.003  Hypertension de la mère, sans précision, avec troubles ou complications antepartum
- O16.004  Hypertension de la mère, sans précision, avec troubles ou complications post-partum
- O16.009  Hypertension de la mère, sans précision, épisode de soins non précisé ou sans objet

Autres affections maternelles liées principalement à la grossesse (O20-O29)

Note: Les catégories O24.- et O25.- comprennent les états mentionnés, même si ces derniers surviennent pendant l'accouchement ou la puerpéralité.
À l'exclusion de: maladies de la mère classées ailleurs, compliquant la grossesse, le travail et l'accouchement, et la puerpéralité (O98-O99)
 soins maternels liés au fœtus et à la cavité amniotique, et problèmes possibles à l'accouchement (O30-O48)

O20 Hémorragie du début de la grossesse

Comprend: hémorragie survenant avant la fin de la vingtième semaine de grossesse
À l'exclusion de: grossesse se terminant par un avortement (O00-O08)

O20 Hémorragie du début de la grossesse	Troubles ou complications antepartum	Épisode de soins non précisé ou sans objet
O20.0 Menace d'avortement	O20.003 	O20.009 
Comprend:		
<ul style="list-style-type: none"> • Hémorragie due à une menace d'avortement 		
O20.8 Autres hémorragies du début de la grossesse	O20.803 	O20.809 
O20.9 Hémorragie du début de la grossesse, sans précision	O20.903 	O20.909 

O21 Vomissements incoercibles au cours de la grossesse

Utiliser un code supplémentaire pour identifier la cause

O21 Vomissements incoercibles au cours de la grossesse	Accouchement, avec ou sans mention de troubles antepartum	Troubles ou complications antepartum	Épisode de soins non précisé ou sans objet
O21.0 Hyperémèse gravidique bénigne Comprend: • Hyperémèse gravidique, bénigne ou sans précision, commençant avant la fin de la 22e semaine de gestation	O21.001	O21.003	O21.009
O21.1 Hyperémèse gravidique avec troubles métaboliques Comprend: • Hyperémèse gravidique, commençant avant la fin de la 22e semaine de gestation, avec troubles métaboliques tels que la déplétion des hydrates de carbone • Hyperémèse gravidique, commençant avant la fin de la 22e semaine de gestation, avec troubles métaboliques tels que la déshydratation • Hyperémèse gravidique, commençant avant la fin de la 22e semaine de gestation, avec troubles métaboliques tels que le déséquilibre électrolytique	O21.101	O21.103	O21.109
O21.2 Vomissements tardifs de la grossesse Comprend: • Vomissements importants commençant après la fin de la 22e semaine de gestation	O21.201	O21.203	O21.209
O21.8 Autres vomissements compliquant la grossesse Comprend: • Vomissements dus à des maladies classées ailleurs, compliquant la grossesse	O21.801	O21.803	O21.809
O21.9 Vomissements de la grossesse, sans précision	O21.901	O21.903	O21.909

O22 Complications veineuses et hémorroïdes de la grossesse

- À l'exclusion de:
- embolie pulmonaire obstétricale (O88.-)
 - états mentionnés compliquant
 - accouchement et puerpéralité (O87.-)
 - avortement ou grossesse extra-utérine ou molaire (O00-O07 , O08)

O22 Complications veineuses et hémorroïdes de la grossesse	Accouchement, avec ou sans mention de troubles antepartum	Troubles ou complications antepartum	Épisode de soins non précisé ou sans objet
O22.0 Varices des membres inférieurs au cours de la grossesse Comprend: • Varices SAI au cours de la grossesse	O22.001	O22.003	O22.009
O22.1 Varices des organes génitaux au cours de la grossesse Comprend: • Varices de la vulve au cours de la grossesse • Varices du périnée au cours de la grossesse • Varices du vagin au cours de la grossesse	O22.101	O22.103	O22.109
O22.2 Thrombophlébite superficielle au cours de la grossesse Comprend: • Thrombophlébite des jambes au cours de la grossesse	O22.201	O22.203	O22.209
O22.3 Phlébothrombose profonde au cours de la grossesse Comprend: • Thrombose veineuse profonde, avant l'accouchement	O22.301	O22.303	O22.309
O22.4 Hémorroïdes au cours de la grossesse	O22.401	O22.403	O22.409
O22.5 Thrombose veineuse cérébrale au cours de la grossesse Comprend: • Thrombose du sinus veineux cérébral au cours de la grossesse	O22.501	O22.503	O22.509
O22.8 Autres complications veineuses de la grossesse	O22.801	O22.803	O22.809
O22.9 Complication veineuse de la grossesse, sans précision Comprend: • Phlébite gestationnelle SAI • Phlébopathie gestationnelle SAI • Thrombose gestationnelle SAI	O22.901	O22.903	O22.909

À l'exclusion de: infections puerpérales (O86 -)
infections gonococciques (O98.2-)
infections dont le mode de transmission est essentiellement sexuel SAI (O98.3-)
maladie vénérienne SAI (O98.3-)
syphilis (O98.1-)
tuberculose de l' appareil génito-urinaire (O98.0-)

complicant la grossesse, l'accouchement et la puerpéralité

O23 Infections de l' appareil génito-urinaire au cours de la grossesse	Accouchement, avec ou sans mention de troubles antepartum	Troubles ou complications antepartum	Épisode de soins non précisé ou sans objet
O23.0 Infections rénales au cours de la grossesse	O23.001	O23.003	O23.009
O23.1 Infections vésicales au cours de la grossesse	O23.101	O23.103	O23.109
O23.2 Infections urétrales au cours de la grossesse	O23.201	O23.203	O23.209
O23.3 Infections d' autres parties de l' appareil urinaire au cours de la grossesse	O23.301	O23.303	O23.309
O23.4 Infection non précisée de l' appareil urinaire au cours de la grossesse	O23.401	O23.403	O23.409
O23.5 Infections de l' appareil génital au cours de la grossesse	O23.501	O23.503	O23.509
O23.9 Infections de l' appareil génito-urinaire au cours de la grossesse, autres et sans précision	O23.901	O23.903	O23.909
Comprend: <ul style="list-style-type: none"> Infection de l' appareil génito-urinaire au cours de la grossesse SAI 			

O24 Diabète sucré au cours de la grossesse

Comprend: Diabète au cours de l' accouchement et de la puerpéralité
À codifier aussi: Un code supplémentaire de la plage E10 - E14 peut également être sélectionné pour préciser toute complication connue du diabète.
Utiliser un code supplémentaire pour identifier:

- diabète sucré mal contrôlé, décrit ainsi (E10.64 , E11.64 , E13.64 , E14.64)

O24 Diabète sucré au cours de la grossesse	Accouchement, avec ou sans mention de troubles antepartum	Accouchement, avec mention de complications post-partum	Troubles ou complications antepartum	Troubles ou complications post-partum	Épisode de soins non précisé ou sans objet
O24.5 Diabète sucré préexistant de type 1	O24.501	O24.502	O24.503	O24.504	O24.509
O24.6 Diabète sucré préexistant de type 2	O24.601	O24.602	O24.603	O24.604	O24.609
O24.7 Diabète sucré préexistant d' un autre type ou type non précisé	O24.701	O24.702	O24.703	O24.704	O24.709
O24.8 Diabète sucré survenant au cours de la grossesse (gestationnel)	O24.801	O24.802	O24.803	O24.804	O24.809
Comprend: <ul style="list-style-type: none"> Diabète sucré au cours de la grossesse, sans précision 					

O25 Malnutrition au cours de la grossesse

Comprend: Malnutrition au cours de l' accouchement et de la puerpéralité

- O25.001 **Malnutrition au cours de la grossesse, accouchement, avec ou sans mention de trouble antepartum**
- O25.002 **Malnutrition au cours de la grossesse, accouchement, avec mention de complications post-partum**
- O25.003 **Malnutrition au cours de la grossesse, avec troubles ou complications antepartum**
- O25.004 **Malnutrition au cours de la grossesse, avec troubles ou complications post-partum**
- O25.009 **Malnutrition au cours de la grossesse, épisode de soins non précisé ou sans objet**

O26 Soins maternels pour d' autres affections liées principalement à la grossesse

CLASSIFICATION STATISTIQUE INTERNATIONALE DES MALADIES

O26 Soins maternels pour d' autres affections liées principalement à la grossesse	Accouchement, avec ou sans mention de troubles antepartum	Accouchement, avec mention de complications post-partum	Troubles ou complications antepartum	Troubles ou complications post-partum	Épisode de soins non précisé ou sans objet
O26.0 Prise de poids excessive au cours de la grossesse À l' exclusion de: • oedème gestationnel (O12.0) (O12.2)	O26.001	O26.002	O26.003	O26.004	O26.009
O26.1 Faible prise de poids au cours de la grossesse	O26.101	O26.102	O26.103	O26.104	O26.109
O26.2 Soins au cours de la grossesse pour avortement à répétition À l' exclusion de: • avortement à répétition avec avortement en cours (O03-O05)	O26.201	---	O26.203	---	O26.209
O26.3 Rétention d' un stérilet au cours d' une grossesse	O26.301	O26.302	O26.303	O26.304	O26.309
O26.4 Herpès gestationis	O26.401	O26.402	O26.403	O26.404	O26.409
O26.5 Syndrome d' hypotension maternelle Comprend: • Syndrome hypotensif en position couchée	O26.501	O26.502	O26.503	O26.504	O26.509
O26.6 Affections hépatiques au cours de la grossesse, de l' accouchement et de la puerpéralité Comprend: • Cholestase (intrahépatique) au cours de la grossesse • Cholestase gravidique • Métamorphose graisseuse aiguë du foie au cours de la grossesse • Stéatose hépatique aiguë gravidique À l' exclusion de: • syndrome hépato-rénal consécutif au travail et à l' accouchement (O90.4)	O26.601	O26.602	O26.603	O26.604	O26.609
O26.7 Subluxation de la symphyse (pubienne) au cours de la grossesse, de l' accouchement et de la puerpéralité	O26.701	O26.702	O26.703	O26.704	O26.709
O26.8 Autres affections précisées liées à la grossesse Comprend: • Épuisement et fatigue liés à la grossesse États mentionnés en N00-N07 , N13.0 - N13.5 , N13.7 -N13.9 and N17-N19 • Maladie rénale liée à la grossesse • Névrite périphérique liée à la grossesse	O26.801	O26.802	O26.803	O26.804	O26.809
O26.9 Affection liée à la grossesse, sans précision	O26.901	---	O26.903	---	O26.909

O28 Résultats anormaux constatés au cours de l' examen prénatal systématique de la mère

À l' exclusion de: résultats diagnostiques classés ailleurs (voir Index alphabétique) soins maternels liés au fœtus et à la cavité amniotique, et problèmes possibles à l' accouchement (O30-O48)

O28 Résultats anormaux constatés au cours de l' examen prénatal systématique de la mère	Accouchement, avec ou sans mention de troubles antepartum	Accouchement, avec mention de complications post-partum	Troubles ou complications antepartum	Épisode de soins non précisé ou sans objet
O28.0 Résultats hématologiques anormaux au cours de l' examen prénatal systématique de la mère	O28.001	O28.002	O28.003	O28.009
O28.1 Résultats biochimiques anormaux au cours de l' examen prénatal systématique de la mère	O28.101	O28.102	O28.103	O28.109
O28.2 Résultats cytologiques anormaux au cours de l' examen prénatal systématique de la mère	O28.201	O28.202	O28.203	O28.209
O28.3 Résultats échographiques anormaux au cours de l' examen prénatal systématique de la mère	O28.301	O28.302	O28.303	O28.309
O28.4 Résultats radiologiques anormaux au cours de l' examen prénatal systématique de la mère	O28.401	O28.402	O28.403	O28.409
O28.5 Résultats chromosomiques et génétiques anormaux au cours de l' examen prénatal systématique de la mère	O28.501	O28.502	O28.503	O28.509
O28.8 Autres résultats anormaux au cours de l' examen prénatal systématique de la mère	O28.801	O28.802	O28.803	O28.809
O28.9 Résultat anormal constaté au cours de l' examen prénatal systématique de la mère, sans précision	O28.901	O28.902	O28.903	O28.909

O29 Complications d' une anesthésie au cours de la grossesse

Comprend: complications maternelles dues à l' administration d' un anesthésique général ou local, d' un analgésique ou d' un autre sédatif, au cours de la grossesse

CLASSIFICATION STATISTIQUE INTERNATIONALE DES MALADIES

- À l'exclusion de: complications d'une anesthésie au cours de
- avortement ou grossesse extra-utérine ou molaire (O00-O08)
 - puerpéralité (O89 .-)
 - travail et accouchement (O74 .-)

O29 Complications d'une anesthésie au cours de la grossesse	Accouchement, avec ou sans mention de troubles antepartum	Troubles ou complications antepartum	Épisode de soins non précisé ou sans objet
O29.0 Complications pulmonaires d'une anesthésie au cours de la grossesse Comprend: <ul style="list-style-type: none"> • Collapsus pulmonaire par compression dû à une anesthésie au cours de la grossesse • Inhalation du contenu ou de sécrétions gastriques SAI due à une anesthésie au cours de la grossesse • Pneumonie chimique due à l'aspiration due à l'anesthésie au cours de la grossesse • Pneumonie par aspiration due à une anesthésie au cours de la grossesse • Syndrome de Mendelson dû à une anesthésie au cours de la grossesse 	O29.001 🇨🇦	O29.003 🇨🇦	O29.009 🇨🇦
O29.1 Complications cardiaques d'une anesthésie au cours de la grossesse Comprend: <ul style="list-style-type: none"> • Arrêt cardiaque dû à une anesthésie au cours de la grossesse • Insuffisance cardiaque due à une anesthésie au cours de la grossesse 	O29.101 🇨🇦	O29.103 🇨🇦	O29.109 🇨🇦
O29.2 Complications impliquant le système nerveux central dues à une anesthésie au cours de la grossesse Comprend: <ul style="list-style-type: none"> • Anoxie cérébrale due à une anesthésie au cours de la grossesse 	O29.201 🇨🇦	O29.203 🇨🇦	O29.209 🇨🇦
O29.3 Réaction toxique au cours d'une anesthésie locale au cours de la grossesse	O29.301 🇨🇦	O29.303 🇨🇦	O29.309 🇨🇦
O29.4 Céphalée provoquée par une rachianesthésie et une anesthésie épidurale au cours de la grossesse	O29.401 🇨🇦	O29.403 🇨🇦	O29.409 🇨🇦
O29.5 Autres complications d'une rachianesthésie et d'une anesthésie épidurale au cours de la grossesse	O29.501 🇨🇦	O29.503 🇨🇦	O29.509 🇨🇦
O29.6 Échec ou difficulté d'intubation au cours de la grossesse	O29.601 🇨🇦	O29.603 🇨🇦	O29.609 🇨🇦
O29.8 Autres complications d'une anesthésie au cours de la grossesse	O29.801 🇨🇦	O29.803 🇨🇦	O29.809 🇨🇦
O29.9 Complication d'une anesthésie au cours de la grossesse, sans précision	O29.901 🇨🇦	O29.903 🇨🇦	O29.909 🇨🇦

Soins maternels liés au fœtus et à la cavité amniotique, et problèmes possibles à l'accouchement (O30-O48)

O30 Grossesse multiple

- À l'exclusion de: complications spécifiques d'une grossesse multiple (O31 .-)

O30 Grossesse multiple	Accouchement, avec ou sans mention de troubles antepartum	Troubles ou complications antepartum	Épisode de soins non précisé ou sans objet
O30.0 Jumeaux	O30.001 🇨🇦	O30.003 🇨🇦	O30.009 🇨🇦
O30.1 Triplés	O30.101 🇨🇦	O30.103 🇨🇦	O30.109 🇨🇦
O30.2 Quadruplés	O30.201 🇨🇦	O30.203 🇨🇦	O30.209 🇨🇦
O30.8 Autre grossesse multiple	O30.801 🇨🇦	O30.803 🇨🇦	O30.809 🇨🇦
O30.9 Grossesse multiple, sans précision Comprend: <ul style="list-style-type: none"> • Gestation multiple SAI 	O30.901 🇨🇦	O30.903 🇨🇦	O30.909 🇨🇦

O31 Complications spécifiques à une grossesse multiple

- À l'exclusion de: accouchement retardé du deuxième jumeau, triplé, etc. (O63.2 -)
avec dystocie (O64-O66)
jumeaux siamois entraînant une disproportion (O33.7 -)
présentation anormale d'un ou de plusieurs fœtus (O32.5 -)

O31 Complications spécifiques à une grossesse multiple	Accouchement, avec ou sans mention de troubles antepartum	Troubles ou complications antepartum	Épisode de soins non précisé ou sans objet
O31.0 Foetus papyracé <i>Comprend:</i> • Foetus compressus	O31.001 🇨🇦	O31.003 🇨🇦	O31.009 🇨🇦
O31.11 Poursuite de la grossesse après avortement spontané d' un ou de plusieurs foetus	O31.111 🇨🇦	O31.113 🇨🇦	O31.119 🇨🇦
O31.12 Poursuite de la grossesse après réduction sélective d' un ou de plusieurs foetus	O31.121 🇨🇦	O31.123 🇨🇦	O31.129 🇨🇦
O31.2 Poursuite de la grossesse après mort intra-utérine d' un ou de plusieurs foetus	O31.201 🇨🇦	O31.203 🇨🇦	O31.209 🇨🇦
O31.8 Autres complications spécifiques d' une grossesse multiple	O31.801 🇨🇦	O31.803 🇨🇦	O31.809 🇨🇦

O32 Soins maternels pour présentation anormale connue ou présumée du foetus

Comprend: États répertoriés, lorsqu' ils justifient la mise en observation de la mère, son hospitalisation ou des soins obstétricaux, ou une césarienne avant le début du travail

À l' exclusion de: états mentionnés avec dystocie (O64 .-)

O32 Soins maternels pour présentation anormale connue ou présumée du foetus	Accouchement, avec ou sans mention de troubles antepartum	Troubles ou complications antepartum	Épisode de soins non précisé ou sans objet
O32.0 Soins maternels pour position instable	O32.001 🇨🇦	O32.003 🇨🇦	O32.009 🇨🇦
O32.1 Soins maternels pour présentation du siège <i>Comprend:</i> • Présentation par le siège • Siège • Siège complet • Siège décomplété • Siège décomplété, mode des fesses • Siège décomplété, mode des pieds	O32.101 🇨🇦	O32.103 🇨🇦	O32.109 🇨🇦
O32.2 Soins maternels pour positions transverse et oblique <i>Comprend:</i> • Présentation oblique • Présentation transverse	O32.201 🇨🇦	O32.203 🇨🇦	O32.209 🇨🇦
O32.3 Soins maternels pour présentation de la face, du front et du menton	O32.301 🇨🇦	O32.303 🇨🇦	O32.309 🇨🇦
O32.4 Soins maternels pour tête haute à terme <i>Comprend:</i> • Non-engagement de la tête	O32.401 🇨🇦	O32.403 🇨🇦	O32.409 🇨🇦
O32.5 Soins maternels pour grossesse multiple avec présentation anormale d' un ou de plusieurs foetus	O32.501 🇨🇦	O32.503 🇨🇦	O32.509 🇨🇦
O32.6 Soins maternels pour présentation complexe	O32.601 🇨🇦	O32.603 🇨🇦	O32.609 🇨🇦
O32.8 Soins maternels pour d' autres présentations anormales du foetus	O32.801 🇨🇦	O32.803 🇨🇦	O32.809 🇨🇦
O32.9 Soins maternels pour présentation anormale du foetus, sans précision	O32.901 🇨🇦	O32.903 🇨🇦	O32.909 🇨🇦

O33 Soins maternels pour disproportion foeto-pelvienne connue ou présumée

Comprend: États répertoriés, lorsqu' ils justifient la mise en observation de la mère, son hospitalisation ou des soins obstétricaux, ou une césarienne avant le début du travail

À l' exclusion de: états mentionnés avec dystocie (O65-O66)

O33 Soins maternels pour disproportion foeto-pelvienne connue ou présumée	Accouchement, avec ou sans mention de troubles antepartum	Troubles ou complications antepartum	Épisode de soins non précisé ou sans objet
O33.0 Soins maternels pour disproportion due à une malformation du bassin de la mère Comprend: • Malformation du bassin entraînant une disproportion SAI	O33.001 🇨🇦	O33.003 🇨🇦	O33.009 🇨🇦
O33.1 Soins maternels pour disproportion due à un bassin maternel généralement rétréci Comprend: • Bassin rétréci SAI entraînant une disproportion	O33.101 🇨🇦	O33.103 🇨🇦	O33.109 🇨🇦
O33.2 Soins maternels pour disproportion due à un rétrécissement du détroit supérieur du bassin maternel Comprend: • Rétrécissement du détroit supérieur (du bassin) entraînant une disproportion	O33.201 🇨🇦	O33.203 🇨🇦	O33.209 🇨🇦
O33.3 Soins maternels pour disproportion due à un rétrécissement du détroit inférieur Comprend: • Rétrécissement de la cavité médiane (du bassin) entraînant une disproportion • Rétrécissement du détroit inférieur (bassin) entraînant une disproportion	O33.301 🇨🇦	O33.303 🇨🇦	O33.309 🇨🇦
O33.4 Soins maternels pour disproportion foeto-pelvienne d'origine mixte, maternelle et foetale	O33.401 🇨🇦	O33.403 🇨🇦	O33.409 🇨🇦
O33.5 Soins maternels pour disproportion due à un foetus anormalement gros Comprend: • Disproportion d'origine foetale avec foetus normal • Disproportion foetale SAI	O33.501 🇨🇦	O33.503 🇨🇦	O33.509 🇨🇦
O33.6 Soins maternels pour disproportion due à un foetus hydrocéphale	O33.601 🇨🇦	O33.603 🇨🇦	O33.609 🇨🇦
O33.7 Soins maternels pour disproportion due à d'autres anomalies du foetus Comprend: • Ascite du foetus entraînant une disproportion • Hydropisie du foetus entraînant une disproportion • Jumeaux siamois entraînant une disproportion • Méningomyélocèle du foetus entraînant une disproportion • Tératome sacro-coccygien du foetus entraînant une disproportion • Tumeur du foetus entraînant une disproportion	O33.701 🇨🇦	O33.703 🇨🇦	O33.709 🇨🇦
O33.8 Soins maternels pour disproportion d'autres origines	O33.801 🇨🇦	O33.803 🇨🇦	O33.809 🇨🇦
O33.9 Soins maternels pour disproportion, sans précision Comprend: • Disproportion céphalopelvienne SAI • Disproportion foetopelvienne SAI	O33.901 🇨🇦	O33.903 🇨🇦	O33.909 🇨🇦
































O34 Soins maternels pour anomalie connue ou présumée des organes pelviens

Comprend: États répertoriés, lorsqu'ils justifient la mise en observation de la mère, son hospitalisation ou des soins obstétricaux, ou une césarienne avant le début du travail

À l'exclusion de: états mentionnés avec dystocie (O65.5) et (O66.-)

O34 Soins maternels pour anomalie connue ou présumée des organes pelviens	Accouchement, avec ou sans mention de troubles antepartum	Accouchement, avec mention de complications post-partum	Troubles ou complications antepartum	Troubles ou complications post-partum	Épisode de soins non précisé ou sans objet
O34.0 Soins maternels pour malformation congénitale de l'utérus Comprend: • Soins maternels pour utérus bicorne • Soins maternels pour utérus double	O34.001 🇨🇦	O34.002 🇨🇦	O34.003 🇨🇦	O34.004 🇨🇦	O34.009 🇨🇦
O34.1 Soins maternels pour tumeur du corps de l'utérus Comprend: • Soins maternels pour fibrome de l'utérus • Soins maternels pour polype du corps de l'utérus À l'exclusion de: • soins maternels pour tumeur du col de l'utérus (O34.4)	O34.101 🇨🇦	O34.102 🇨🇦	O34.103 🇨🇦	O34.104 🇨🇦	O34.109 🇨🇦

CLASSIFICATION STATISTIQUE INTERNATIONALE DES MALADIES

O34 Soins maternels pour anomalie connue ou présumée des organes pelviens	Accouchement, avec ou sans mention de troubles antepartum	Accouchement, avec mention de complications post-partum	Troubles ou complications antepartum	Troubles ou complications post-partum	Épisode de soins non précisé ou sans objet
<p>O34.20 Cicatrice utérine due à une césarienne antérieure</p> <p>Comprend:</p> <ul style="list-style-type: none"> Césarienne avec césarienne antérieure (cicatrice) Soins maternels pour cicatrice due à une césarienne antérieure <p>À l'exclusion de:</p> <ul style="list-style-type: none"> accouchement par voie vaginale après une césarienne antérieure SAI [AVAC] (O75.7) 	O34.201 	---	O34.203 	---	O34.209 
<p>O34.29 Cicatrice utérine due à une intervention chirurgicale antérieure, autre et sans précision</p> <p>Comprend:</p> <ul style="list-style-type: none"> Soins maternels pour cicatrice utérine due à une intervention chirurgicale antérieure <p>À l'exclusion de:</p> <ul style="list-style-type: none"> accouchement par voie vaginale après une césarienne antérieure SAI (O75.7) 	O34.291 	---	O34.293 	---	O34.299 
<p>O34.3 Soins maternels pour béance du col</p> <p>Comprend:</p> <ul style="list-style-type: none"> Soins maternels pour cerclage avec ou sans mention de béance du col Soins maternels pour opération de Shirodkar avec ou sans mention de béance du col 	O34.301 	O34.302 	O34.303 	O34.304 	O34.309 
<p>O34.4 Soins maternels pour d' autres anomalies du col</p> <p>Comprend:</p> <ul style="list-style-type: none"> Soins maternels pour intervention chirurgicale antérieure sur le col Soins maternels pour polype du col Soins maternels pour rétrécissement ou sténose du col Soins maternels pour tumeur du col de l' utérus 	O34.401 	O34.402 	O34.403 	O34.404 	O34.409 
<p>O34.5 Soins maternels pour d' autres anomalies de l' utérus gravide</p> <p>Comprend:</p> <ul style="list-style-type: none"> Soins maternels pour incarceration de l' utérus gravide Soins maternels pour prolapsus de l' utérus gravide Soins maternels pour rétroversion de l' utérus gravide 	O34.501 	O34.502 	O34.503 	O34.504 	O34.509 
<p>O34.6 Soins maternels pour anomalies du vagin</p> <p>Comprend:</p> <ul style="list-style-type: none"> Soins maternels pour cloisonnement du vagin Soins maternels pour intervention chirurgicale antérieure sur le vagin Soins maternels pour rétrécissement du vagin Soins maternels pour sténose du vagin (acquise) (congénitale) Soins maternels pour tumeur du vagin <p>À l'exclusion de:</p> <ul style="list-style-type: none"> soins maternels pour varices du vagin au cours de la grossesse (O22.1) 	O34.601 	O34.602 	O34.603 	O34.604 	O34.609 
<p>O34.7 Soins maternels pour anomalies de la vulve et du périnée</p> <p>Comprend:</p> <ul style="list-style-type: none"> Soins maternels pour fibrose du périnée Soins maternels pour intervention chirurgicale antérieure sur le périnée ou la vulve Soins maternels pour périnée rigide Soins maternels pour tumeur de la vulve <p>À l'exclusion de:</p> <ul style="list-style-type: none"> soins maternels pour varices de la vulve et du périnée au cours de la grossesse (O22.1) 	O34.701 	O34.702 	O34.703 	O34.704 	O34.709 

CLASSIFICATION STATISTIQUE INTERNATIONALE DES MALADIES

O34 Soins maternels pour anomalie connue ou présumée des organes pelviens	Accouchement, avec ou sans mention de troubles antepartum	Accouchement, avec mention de complications post-partum	Troubles ou complications antepartum	Troubles ou complications post-partum	Épisode de soins non précisé ou sans objet
O34.8 Soins maternels pour d' autres anomalies des organes pelviens Comprend: <ul style="list-style-type: none"> • Soins maternels pour abdomen penduleux (ventre en besace) • Soins maternels pour cystocèle • Soins maternels pour plancher pelvien cicatriciel • Soins maternels pour plancher pelvien rigide • Soins maternels pour rectocèle 	O34.801	O34.802	O34.803	O34.804	O34.809
O34.9 Soins maternels pour anomalie d' un organe pelvien, sans précision	O34.901	O34.902	O34.903	O34.904	O34.909

O35 Soins maternels pour anomalie et lésion foetales, connues ou présumées

Comprend: États répertoriés chez le foetus, lorsqu' ils justifient la mise en observation de la mère, son hospitalisation ou des soins obstétricaux, ou une interruption de grossesse
À l' exclusion de: soin à la mère pour disproportion connue ou présumée (O33 .-)

O35 Soins maternels pour anomalie et lésion foetales, connues ou présumées	Accouchement, avec ou sans mention de troubles antepartum	Troubles ou complications antepartum	Épisode de soins non précisé ou sans objet
O35.00 Soins maternels pour anencéphalie foetale (suspectée) À l' exclusion de: <ul style="list-style-type: none"> • anomalie chromosomique du foetus (O35.1) 	O35.001	O35.003	O35.009
O35.01 Soins maternels pour spina bifida (présumé) du foetus À l' exclusion de: <ul style="list-style-type: none"> • anomalie chromosomique du foetus (O35.1) 	O35.011	O35.013	O35.019
O35.02 Soins maternels pour hydrocéphalie foetale (suspectée) À l' exclusion de: <ul style="list-style-type: none"> • anomalie chromosomique du foetus (O35.1) 	O35.021	O35.023	O35.029
O35.03 Soins maternels pour spina bifida (présumé) du foetus avec hydrocéphalie À l' exclusion de: <ul style="list-style-type: none"> • anomalie chromosomique du foetus (O35.1) 	O35.031	O35.033	O35.039
O35.08 Soins maternels pour d' autres anomalies (présumées) du tube neural du foetus À l' exclusion de: <ul style="list-style-type: none"> • anomalie chromosomique du foetus (O35.1) 	O35.081	O35.083	O35.089
O35.09 Soins maternels pour malformation (présumée) du système nerveux central du foetus À l' exclusion de: <ul style="list-style-type: none"> • anomalie chromosomique du foetus(O35.1) 	O35.091	O35.093	O35.099
O35.1 Soins maternels pour anomalie chromosomique (présumée) du foetus	O35.101	O35.103	O35.109
O35.2 Soins maternels pour maladie héréditaire (présumée) du foetus À l' exclusion de: <ul style="list-style-type: none"> • anomalie chromosomique du foetus (O35.1) 	O35.201	O35.203	O35.209
O35.3 Soins maternels pour lésions foetales (présumées) résultant d' une maladie virale de la mère Comprend: <ul style="list-style-type: none"> • Soins maternels pour lésions foetales (présumées) à la suite d' une infection de la mère par cytomégalo virus • Soins maternels pour lésions foetales (présumées) à la suite d' une infection de la mère par virus de la rubéole 	O35.301	O35.303	O35.309
O35.4 Soins maternels pour lésions foetales (présumées) dues à l' alcoolisme	O35.401	O35.403	O35.409
O35.5 Soins maternels pour lésions foetales (présumées) médicamenteuses Comprend: <ul style="list-style-type: none"> • Soins maternels pour lésions foetales (présumées) résultant de toxicomanie À l' exclusion de: <ul style="list-style-type: none"> • détresse foetale au cours du travail et de l' accouchement, due à l' administration de médicaments (O68.-) 	O35.501	O35.503	O35.509
O35.6 Soins maternels pour lésions foetales (présumées) dues à une irradiation	O35.601	O35.603	O35.609

O35 Soins maternels pour anomalie et lésion foetales, connues ou présumées	Accouchement, avec ou sans mention de troubles antepartum	Troubles ou complications antepartum	Épisode de soins non précisé ou sans objet
O35.7 Soins maternels pour lésions foetales (présumées) dues à d' autres procédures médicales Comprend: <ul style="list-style-type: none"> Soins maternels pour lésions foetales (présumées) résultant d' examens hématologiques Soins maternels pour lésions foetales (présumées) résultant d' un dispositif intra-utérin Soins maternels pour lésions foetales (présumées) résultant d' une amniocentèse Soins maternels pour lésions foetales (présumées) résultant d' une biopsie Soins maternels pour lésions foetales (présumées) résultant d' une intervention chirurgicale intra-utérine 	O35.701	O35.703	O35.709
O35.8 Soins maternels pour d' autres anomalies et lésions foetales (présumées) Comprend: <ul style="list-style-type: none"> Soins maternels pour lésions foetales (présumées) résultant d' une listériose chez la mère Soins maternels pour lésions foetales (présumées) résultant d' une toxoplasmose chez la mère 	O35.801	O35.803	O35.809
O35.9 Soins maternels pour anomalie et lésion foetales (présumées), sans précision	O35.901	O35.903	O35.909

O36 Soins maternels pour d' autres affections connues ou présumées du fœtus

Comprend: états répertoriés chez le fœtus, lorsqu' ils justifient la mise en observation de la mère, son hospitalisation ou des soins obstétricaux, ou une interruption de grossesse

À l' exclusion de: syndromes de transfusion placentaire (O43 -) travail et accouchement compliqués d' une détresse foetale (O68 -)

O36.0 Soins maternels pour iso-immunisation anti-Rh

Comprend: Anticorps anti-D [Rh]
Incompatibilité Rh (avec anasarque foeto-placentaire)

O36.0 Soins maternels pour iso-immunisation anti-Rh	Accouchement, avec ou sans mention de troubles antepartum	Troubles ou complications antepartum	Épisode de soins non précisé ou sans objet
O36.01 Soins maternels pour iso-immunisation anti-Rh, premier trimestre	---	O36.013	O36.019
O36.02 Soins maternels pour iso-immunisation anti-Rh, deuxième trimestre	O36.021	O36.023	O36.029
O36.03 Soins maternels pour iso-immunisation anti-Rh, troisième trimestre	O36.031	O36.033	O36.039
O36.09 Soins maternels pour iso-immunisation anti-Rh, trimestre non précisé	O36.091	O36.093	O36.099

O36.1 Soins maternels pour une autre iso-immunisation

Comprend: Iso-immunisation ABO
Iso-immunization SAI (avec anasarque foeto-placentaire)

O36.1 Soins maternels pour une autre iso-immunisation	Accouchement, avec ou sans mention de troubles antepartum	Troubles ou complications antepartum	Épisode de soins non précisé ou sans objet
O36.11 Soins maternels pour une autre iso-immunisation, premier trimestre	---	O36.113	O36.119
O36.12 Soins maternels pour une autre iso-immunisation, deuxième trimestre	O36.121	O36.123	O36.129
O36.13 Soins maternels pour une autre iso-immunisation, troisième trimestre	O36.131	O36.133	O36.139
O36.19 Soins maternels pour une autre iso-immunisation, trimestre non précisé	O36.191	O36.193	O36.199

O36.2 Soins maternels pour anasarque foeto-placentaire

Comprend: Anasarque foeto-placentaire

- SAI
- non associée à une iso-immunisation

O36.2 Soins maternels pour anasarque foeto-placentaire	Accouchement, avec ou sans mention de troubles antepartum	Troubles ou complications antepartum	Épisode de soins non précisé ou sans objet
O36.21 Soins maternels pour anasarque foeto-placentaire, premier trimestre	---	O36.213	O36.219
O36.22 Soins maternels pour anasarque foeto-placentaire, deuxième trimestre	O36.221	O36.223	O36.229
O36.23 Soins maternels pour anasarque foeto-placentaire, troisième trimestre	O36.231	O36.233	O36.239
O36.29 Soins maternels pour anasarque foeto-placentaire, trimestre non précisé	O36.291	O36.293	O36.299

O36.3 Soins maternels pour signes de mort apparente du fœtus

Comprend: Détresse foetale précédant le travail

O36.3 Soins maternels pour signes de mort apparente du fœtus	Accouchement, avec ou sans mention de troubles antepartum	Troubles ou complications antepartum	Épisode de soins non précisé ou sans objet
O36.31 Soins maternels pour signes de mort apparente du fœtus, premier trimestre	---	O36.313	O36.319
O36.32 Soins maternels pour signes de mort apparente du fœtus, deuxième trimestre	O36.321	O36.323	O36.329
O36.33 Soins maternels pour signes de mort apparente du fœtus, troisième trimestre	O36.331	O36.333	O36.339
O36.39 Soins maternels pour signes de mort apparente du fœtus, trimestre non précisé	O36.391	O36.393	O36.399

O36.4 Soins maternels pour mort intra-utérine du fœtus

À l'exclusion de: rétention d'un fœtus mort in utero (O02.1)

O36.4 Soins maternels pour mort intra-utérine du fœtus	Accouchement, avec ou sans mention de troubles antepartum	Troubles ou complications antepartum	Épisode de soins non précisé ou sans objet
O36.42 Soins maternels pour mort intra-utérine du fœtus, deuxième trimestre	O36.421	O36.423	O36.429
O36.43 Soins maternels pour mort intra-utérine du fœtus, troisième trimestre	O36.431	O36.433	O36.439
O36.49 Soins maternels pour mort intra-utérine du fœtus, trimestre non spécifié	O36.491	O36.493	O36.499

O36.5 Soins maternels pour croissance insuffisante du fœtus

Comprend: Soins maternels pour cause connue ou présumée de

- fœtus léger pour l'âge gestationnel
- fœtus petit pour l'âge gestationnel
- insuffisance du placenta

O36.5 Soins maternels pour retard de croissance du fœtus	Accouchement, avec ou sans mention de troubles antepartum	Troubles et complications antepartum	Épisode de soins non précisé ou sans objet
O36.51 Soins maternels pour retard de croissance du fœtus, premier trimestre	---	O36.513	O36.519
O36.52 Soins maternels pour retard de croissance du fœtus, deuxième trimestre	O36.521	O36.523	O36.529
O36.53 Soins maternels pour retard de croissance du fœtus, troisième trimestre	O36.531	O36.533	O36.539
O36.59 Soins maternels pour retard de croissance du fœtus, trimestre non spécifié	O36.591	O36.593	O36.599

O36.6 Soins maternels pour croissance excessive du fœtus

Comprend: Soins maternels pour croissance excessive du fœtus, connue ou présumée, pour l'âge gestationnel

O36.6 Soins maternels pour croissance excessive du fœtus	Accouchement, avec ou sans mention de troubles antepartum	Troubles ou complications antepartum	Épisode de soins non précisé ou sans objet
O36.61 Soins maternels pour croissance excessive du fœtus, premier trimestre	---	O36.613	O36.619
O36.62 Soins maternels pour croissance excessive du fœtus, deuxième trimestre	O36.621	O36.623	O36.629
O36.63 Soins maternels pour croissance excessive du fœtus, troisième trimestre	O36.631	O36.633	O36.639
O36.69 Soins maternels pour croissance excessive du fœtus, trimestre non spécifié	O36.691	O36.693	O36.699

O36.7 Soins maternels pour grossesse abdominale avec fœtus viable

O36.7 Soins maternels pour grossesse abdominale avec fœtus viable	Accouchement, avec ou sans mention de troubles antepartum	Troubles ou complications antepartum	Épisode de soins non précisé ou sans objet
O36.71 Soins maternels pour grossesse abdominale avec fœtus viable, premier trimestre	---	O36.713	O36.719
O36.72 Soins maternels pour grossesse abdominale avec fœtus viable, deuxième trimestre	O36.721	O36.723	O36.729
O36.73 Soins maternels pour grossesse abdominale avec fœtus viable, troisième trimestre	O36.731	O36.733	O36.739
O36.79 Soins maternels pour grossesse abdominale avec fœtus viable, trimestre non spécifié	O36.791	O36.793	O36.799

O36.8 Soins maternels pour d' autres affections précisées du fœtus

O36.8 Soins maternels pour d' autres affections précisées du fœtus	Accouchement, avec ou sans mention de troubles antepartum	Troubles ou complications antepartum	Épisode de soins non précisé ou sans objet
O36.81 Soins maternels pour d' autres affections précisées du fœtus, premier trimestre	---	O36.813	O36.819
O36.82 Soins maternels pour d' autres affections précisées du fœtus, deuxième trimestre	O36.821	O36.823	O36.829
O36.83 Soins maternels pour d' autres affections précisées du fœtus, troisième trimestre	O36.831	O36.833	O36.839
O36.89 Soins maternels pour d' autres affections précisées du fœtus, trimestre non spécifié	O36.891	O36.893	O36.899

O36.9 Soins maternels pour affection du fœtus, sans précision

O36.9 Soins maternels pour affection du fœtus, sans précision	Accouchement, avec ou sans mention de troubles antepartum	Troubles ou complications antepartum	Épisode de soins non précisé ou sans objet
O36.91 Soins maternels pour affection du fœtus, sans précision, premier trimestre	---	O36.913	O36.919
O36.92 Soins maternels pour affection du fœtus, sans précision, deuxième trimestre	O36.921	O36.923	O36.929
O36.93 Soins maternels pour affection du fœtus, sans précision, troisième trimestre	O36.931	O36.933	O36.939
O36.99 Soins maternels pour affection du fœtus, sans précision, trimestre non précisé	O36.991	O36.993	O36.999

O37 Soins maternels pour diminution des mouvements du fœtus

O37 Soins maternels pour diminution des mouvements du fœtus	Accouchement, avec ou sans mention de troubles antepartum	Troubles ou complications antepartum	Épisode non précisé ou sans objet
O37.02 Soins maternels pour diminution des mouvements du fœtus, deuxième trimestre	O37.021	O37.023	O37.029
O37.03 Soins maternels pour diminution des mouvements du fœtus, troisième trimestre	O37.031	O37.033	O37.039
O37.09 Soins maternels pour diminution des mouvements du fœtus, trimestre non précisé	O37.091	O37.093	O37.099

O40 Hydramnios

Comprend:

Polyhydramnios

O40 Hydramnios	Accouchement, avec ou sans mention de troubles antepartum	Troubles ou complications antepartum	Épisode de soins non précisé ou sans objet
O40.01 Hydramnios, premier trimestre	---	O40.013	O40.019
O40.02 Hydramnios, deuxième trimestre	O40.021	O40.023	O40.029
O40.03 Hydramnios, troisième trimestre	O40.031	O40.033	O40.039
O40.09 Hydramnios, trimestre non précisé	O40.091	O40.093	O40.099

O41 Autres anomalies du liquide amniotique et des membranes

À l' exclusion de: rupture prématurée des membranes (O42 .-)

O41 Autres anomalies du liquide amniotique et des membranes	Accouchement, avec ou sans mention de troubles antepartum	Troubles ou complications antepartum	Épisode de soins non précisé ou sans objet
O41.01 Oligoamnios, premier trimestre <i>Comprend:</i> • Oligoamnios, sans mention de rupture des membranes	---	O41.013	O41.019
O41.02 Oligoamnios, deuxième trimestre <i>Comprend:</i> • Oligoamnios, sans mention de rupture des membranes	O41.021	O41.023	O41.029
O41.03 Oligoamnios, troisième trimestre <i>Comprend:</i> • Oligoamnios, sans mention de rupture des membranes	O41.031	O41.033	O41.039
O41.09 Oligoamnios, trimestre non précisé <i>Comprend:</i> • Oligoamnios, sans mention de rupture des membranes	O41.091	O41.093	O41.099
O41.11 Infection du sac amniotique et des membranes, premier trimestre <i>Comprend:</i> • Amnionite • Chorio-amnionite • Membranite • Placentite	---	O41.113	O41.119
O41.12 Infection du sac amniotique et des membranes, deuxième trimestre <i>Comprend:</i> • Amnionite • Chorio-amnionite • Membranite • Placentite	O41.121	O41.123	O41.129
O41.13 Infection du sac amniotique et des membranes, troisième trimestre <i>Comprend:</i> • Amnionite • Chorio-amnionite • Membranite • Placentite	O41.131	O41.133	O41.139
O41.19 Infection du sac amniotique et des membranes, trimestre non précisé <i>Comprend:</i> • Amnionite • Chorio-amnionite • Membranite • Placentite •	O41.191	O41.193	O41.199
O41.81 Autres anomalies précisées du liquide amniotique et des membranes, premier trimestre ---	---	O41.813	O41.819
O41.82 Autres anomalies précisées du liquide amniotique et des membranes, deuxième trimestre	O41.821	O41.823	O41.829
O41.83 Autres anomalies précisées du liquide amniotique et des membranes, troisième trimestre	O41.831	O41.833	O41.839
O41.89 Autres anomalies précisées du liquide amniotique et des membranes, trimestre non précisé	O41.891	O41.893	O41.899
O41.9 Anomalie du liquide amniotique et des membranes, sans précision	O41.901	O41.903	O41.909

O42 Rupture prématurée des membranes

CLASSIFICATION STATISTIQUE INTERNATIONALE DES MALADIES

O42 Rupture prématurée des membranes	Accouchement, avec ou sans mention de troubles antepartum	Troubles ou complications antepartum	Épisode de soins non précisé ou sans objet
O42.01 Rupture prématurée des membranes avant terme, avec début du travail dans les 24 heures	O42.011	O42.013	O42.019
O42.02 Rupture prématurée des membranes à terme, avec début du travail dans les 24 heures	O42.021	O42.023	O42.029
O42.09 Rupture prématurée des membranes, avec début du travail dans les 24 heures, non précisée comme étant avant terme ou à terme	O42.091	O42.093	O42.099
O42.11 Rupture prématurée des membranes avant terme, avec début du travail au-delà de 24 heures	O42.111	O42.113	O42.119
À l'exclusion de: • avec travail retardé par traitement (O42.2)			
O42.12 Rupture prématurée des membranes à terme, avec début du travail au-delà de 24 heures	O42.121	O42.123	O42.129
À l'exclusion de: • avec travail retardé par traitement (O42.2)			
O42.19 Rupture prématurée des membranes, avec début du travail au-delà de 24 heures, non précisée comme étant avant terme ou à terme	O42.191	O42.193	O42.199
À l'exclusion de: • avec travail retardé par traitement (O42.2)			
O42.2 Rupture prématurée des membranes, travail retardé par traitement	---	O42.203	O42.209
O42.9 Rupture prématurée des membranes, sans précision	O42.901	O42.903	O42.909
Comprend: • Rupture prématurée des membranes, sans début de travail			

O43 Anomalies du placenta

À l'exclusion de: décollement prématuré du placenta [hématome rétro-placentaire] (O45 .-)
placenta praevia (O44 .-)
soins maternels pour croissance insuffisante du fœtus due à une insuffisance du placenta (O36.5)

O43 Anomalies du placenta	Accouchement, avec ou sans mention de troubles antepartum	Troubles ou complications antepartum	Épisode de soins non précisé ou sans objet
O43.00 Syndromes de transfusion foeto-maternelle	O43.001	O43.003	O43.009
Comprend: • Transfusion materno-foetale			
O43.01 Syndromes de transfusion de fœtus à fœtus	O43.011	O43.013	O43.019
Comprend: • Transfusion de jumeau à jumeau			
O43.09 Syndrome de transfusion placentaire, sans précision	O43.091	O43.093	O43.099
O43.1 Malformation du placenta	O43.101	O43.103	O43.109
Comprend: • Placenta anormal SAI • Placenta circumvallata • Placenta succenturié			
O43.2 Adhérence pathologique du placenta	O43.201	O43.203	O43.209
Comprend: • Placenta accreta • Placenta increta • Placenta percreta			
À codifier aussi: • la condition associée suivante : hémorragie postpartum, troisième stade (O72.0-) • la condition associée suivante : rétention du placenta sans hémorragie (O73.0-)			
O43.80 Dysfonctionnement du placenta	O43.801	O43.803	O43.809
O43.81 Infarctus placentaire	O43.811	O43.813	O43.819
O43.88 Autres anomalies précisées du placenta	O43.881	O43.883	O43.889
O43.9 Anomalie du placenta, sans précision	O43.901	O43.903	O43.909

O44 Placenta praevia

O44 Placenta praevia	Accouchement, avec ou sans mention de troubles antepartum	Troubles ou complications antepartum	Épisode de soins non précisé ou sans objet
O44.0 Placenta praevia précisé sans hémorragie Comprend: • Implantation basse du placenta, précisée sans hémorragie	O44.001 🇨🇦	O44.003 🇨🇦	O44.009 🇨🇦
O44.1 Placenta praevia avec hémorragie Comprend: • Implantation basse du placenta, SAI ou avec hémorragie • Placenta praevia marginal SAI ou avec hémorragie • Placenta praevia partiel SAI ou avec hémorragie • Placenta praevia total SAI ou avec hémorragie À l'exclusion de: • travail et accouchement compliqués d'une hémorragie due à une insertion vélamenteuse du cordon (O69.4)	O44.101 🇨🇦	O44.103 🇨🇦	O44.109 🇨🇦

O45 Décollement prématuré du placenta [hématome rétro-placentaire]

O45 Décollement prématuré du placenta [hématome rétro-placentaire]	Accouchement, avec ou sans mention de troubles antepartum	Troubles ou complications antepartum	Épisode de soins non précisé ou sans objet
O45.00 Décollement prématuré du placenta avec afibrinogénémié Comprend: • Hématome rétro-placentaire avec hémorragie (importante) associée à une afibrinogénémié	O45.001 🇨🇦	O45.003 🇨🇦	O45.009 🇨🇦
O45.01 Décollement prématuré du placenta avec coagulation intravasculaire disséminée Comprend: • Hématome rétro-placentaire avec hémorragie (importante) associée à une coagulation intravasculaire disséminée	O45.011 🇨🇦	O45.013 🇨🇦	O45.019 🇨🇦
O45.08 Décollement prématuré du placenta avec autre anomalie de la coagulation Comprend: • Hématome rétro-placentaire avec hémorragie (importante) associée à une hyperfibrinolyse • Hématome rétro-placentaire avec hémorragie (importante) associée à une hypofibrinogénémié	O45.081 🇨🇦	O45.083 🇨🇦	O45.089 🇨🇦
O45.09 Décollement prématuré du placenta avec anomalie de la coagulation, sans précision	O45.091 🇨🇦	O45.093 🇨🇦	O45.099 🇨🇦
O45.8 Autres décollements prématurés du placenta	O45.801 🇨🇦	O45.803 🇨🇦	O45.809 🇨🇦
O45.9 Décollement prématuré du placenta, sans précision Comprend: • Hématome rétro-placentaire SAI	O45.901 🇨🇦	O45.903 🇨🇦	O45.909 🇨🇦

O46 Hémorragie antepartum, non classée ailleurs

À l'exclusion de: décollement prématuré du placenta [hématome rétro-placentaire] (O45 .-)
hémorragie (du):
• début de la grossesse (O20 .-)
• durant l'accouchement NCA (O67 .-)
placenta praevia (O44 .-)

O46 Hémorragie antepartum, non classée ailleurs	Accouchement, avec ou sans mention de troubles antepartum	Troubles ou complications antepartum	Épisode de soins non précisé ou sans objet
O46.00 Hémorragie antepartum avec afibrinogénémie Comprend: • Hémorragie (importante) précédant l'accouchement associée à une afibrinogénémie	O46.001 🇨🇦	O46.003 🇨🇦	O46.009 🇨🇦
O46.01 Hémorragie antepartum avec coagulation intravasculaire disséminée Comprend: • Hémorragie (importante) précédant l'accouchement associée à une coagulation intravasculaire disséminée	O46.011 🇨🇦	O46.013 🇨🇦	O46.019 🇨🇦
O46.08 Hémorragie antepartum avec autres anomalies de la coagulation Comprend: • Hémorragie (importante) précédant l'accouchement associée à une hyperfibrinolyse • Hémorragie (importante) précédant l'accouchement associée à une hypofibrinogénémie	O46.081 🇨🇦	O46.083 🇨🇦	O46.089 🇨🇦
O46.09 Hémorragie antepartum avec anomalie de la coagulation, sans précision	O46.091 🇨🇦	O46.093 🇨🇦	O46.099 🇨🇦
O46.8 Autres hémorragies antepartum	O46.801 🇨🇦	O46.803 🇨🇦	O46.809 🇨🇦
O46.9 Hémorragie antepartum, sans précision	O46.901 🇨🇦	O46.903 🇨🇦	O46.909 🇨🇦

O47 Faux travail

À l'exclusion de: travail avant terme retardé par traitement (O60 -.)

- O47.003 🇨🇦 **Faux travail avant 37 semaines entières de gestation, avec troubles ou complications antepartum**
- O47.103 🇨🇦 **Faux travail à ou après la 37e semaine entière de gestation, avec troubles ou complications antepartum**
- O47.903 🇨🇦 **Faux travail, sans précision, avec troubles ou complications antepartum**

O48 Grossesse prolongée

Comprend: Après terme
Naissance après terme, 41semaines complétées

- O48.001 🇨🇦 **Grossesse prolongée, accouchement, avec ou sans mention de trouble antepartum**
- O48.003 🇨🇦 **Grossesse prolongée, avec troubles ou complications antepartum**
- O48.009 🇨🇦 **Grossesse prolongée, épisode de soins non précisé ou sans objet**

Complications du travail et de l'accouchement (O60-O75)
O60 Travail avant terme et accouchement

Comprend: Début (spontané) du travail avant 37semaines entières de gestation

O60.0 Travail avant terme sans accouchement

Comprend: Travail avant terme:
• déclenché
• provoqué
• spontané

- O60.003 🇨🇦 **Travail avant terme sans accouchement, avec troubles ou complications antepartum**

O60.1 Travail avant terme spontané avec un accouchement avant terme

- O60.101 🇨🇦 **Travail avant terme spontané avec un accouchement avant terme, avec ou sans mention de troubles antepartum**

Comprend: Travail avant terme avec un accouchement SAI
Travail avant terme spontané avec un accouchement avant terme par césarienne
À l'exclusion de: Travail avant terme induit avec un accouchement avant terme (O60.3)

O60.2 Travail avant terme spontané avec accouchement à terme

- O60.201 🇨🇦 **Travail avant terme spontané avec accouchement à terme, avec ou sans mention de troubles antepartum**

Comprend: Travail avant terme retardé (par traitement) avec accouchement à terme
Travail avant terme spontané avec un accouchement à terme par césarienne

O60.3 Accouchement avant terme sans travail spontané

- O60.301 🇨🇦 **Accouchement avant terme sans travail spontané, avec ou sans mention de troubles antepartum**

Comprend: Accouchement avant terme par:
• césarienne, sans travail spontané
• induction

O61 Échec du déclenchement du travail

O61 Échec du déclenchement du travail	Accouchement, avec ou sans mention de troubles antepartum	Troubles ou complications antepartum	Épisode de soins non précisé ou sans objet
O61.0 Échec du déclenchement médical du travail Comprend: <ul style="list-style-type: none"> Échec du déclenchement (du travail) ocytotique Échec du déclenchement (du travail) par prostaglandines 	O61.001	O61.003	O61.009
O61.1 Échec du déclenchement instrumental du travail Comprend: <ul style="list-style-type: none"> Échec du déclenchement (du travail) par chirurgie Échec du déclenchement (du travail) par moyens mécaniques 	O61.101	O61.103	O61.109
O61.8 Autres échecs du déclenchement du travail	O61.801	O61.803	O61.809
O61.9 Échec du déclenchement du travail, sans précision	O61.901	O61.903	O61.909

O62

Anomalies de la contraction utérine et de la dilatation du col

O62 Anomalies de la contraction utérine et de la dilatation du col	Accouchement, avec ou sans mention de troubles antepartum	Troubles ou complications antepartum	Épisode de soins non précisé ou sans objet
O62.0 Contractions initiales insuffisantes Comprend: <ul style="list-style-type: none"> Dilatation insuffisante du col Hypotonie utérine primitive Inertie utérine pendant la phase latente du travail Phase latente prolongée 	O62.001	O62.003	O62.009
O62.1 Inertie utérine secondaire Comprend: <ul style="list-style-type: none"> Arrêt de la phase active du travail: Hypotonie utérine secondaire 	O62.101	O62.103	O62.109
O62.2 Autres formes d' inertie utérine Comprend: <ul style="list-style-type: none"> Atonie de l' utérus, au cours du travail Faibles contractions Hypotonie utérine SAI Inertie utérine SAI Travail difficile SAI Travail irrégulier À l' exclusion de: <ul style="list-style-type: none"> hémorragie atonique postpartum (O72.1-) 	O62.201	O62.203	O62.209
O62.3 Travail trop rapide	O62.301	O62.303	O62.309
O62.4 Contractions utérines hypertoniques, non coordonnées et prolongées Comprend: <ul style="list-style-type: none"> Contractions en sablier de l' utérus Contractions non coordonnées de l' utérus Contractions téaniques Dystocie de l' utérus SAI Dystocie par anneau de contraction Hypertonie utérine Travail incoordonné À l' exclusion de: <ul style="list-style-type: none"> dystocie (foetale) (maternelle) SAI (O66.9) 	O62.401	O62.403	O62.409
O62.8 Autres anomalies des forces en jeu au cours du travail	O62.801	O62.803	O62.809
O62.9 Anomalie des forces en jeu au cours du travail, sans précision	O62.901	O62.903	O62.909

O63

Travail prolongé

À l' exclusion de: phase latente prolongée (O62.0 -)

O63 Travail prolongé	Accouchement, avec ou sans mention de troubles antepartum	Troubles ou complications antepartum	Épisode de soins non précisé ou sans objet
O63.0 Prolongation du premier stade (du travail)	O63.001	O63.003	O63.009
O63.1 Prolongation du deuxième stade (du travail)	O63.101	O63.103	O63.109
O63.2 Accouchement retardé du deuxième jumeau, triplé, etc.	O63.201	---	O63.209
O63.9 Travail prolongé, sans précision	O63.901	O63.903	O63.909
Comprend:			
<ul style="list-style-type: none"> • Lenteur du travail SAI 			

O64 Dystocie due à une position et une présentation anormales du fœtus

O64 Dystocie due à une position et une présentation anormales du fœtus	Accouchement, avec ou sans mention de troubles antepartum	Troubles ou complications antepartum	Épisode de soins non précisé ou sans objet
O64.0 Dystocie due à une rotation incomplète de la tête du fœtus	O64.001	O64.003	O64.009
Comprend:			
<ul style="list-style-type: none"> • Arrêt en profondeur en position transverse • Dystocie due à la persistance en position occipito-iliaque • Dystocie due à la persistance en position occipito-postérieure • Dystocie due à la persistance en position occipito-sacrée • Dystocie due à la persistance en position occipito-transverse 			
O64.1 Dystocie due à une présentation du siège	O64.101	O64.103	O64.109
Comprend:			
<ul style="list-style-type: none"> • Présentation par le siège • Siège • Siège complet • Siège décompleté • Siège décompleté, mode des fesses • Siège décompleté, mode des pieds 			
O64.2 Dystocie due à une présentation de la face	O64.201	O64.203	O64.209
Comprend:			
<ul style="list-style-type: none"> • Dystocie due à une présentation du menton 			
O64.3 Dystocie due à une présentation du front	O64.301	O64.303	O64.309
O64.4 Dystocie due à une présentation de l'épaule	O64.401	O64.403	O64.409
Comprend:			
<ul style="list-style-type: none"> • Procidence d'un bras 			
À l'exclusion de:			
<ul style="list-style-type: none"> • épaule engagée (O66.0) 			
O64.5 Dystocie due à une présentation complexe	O64.501	O64.503	O64.509
O64.8 Dystocie due à d'autres positions et présentations anormales	O64.801	O64.803	O64.809
O64.9 Dystocie due à une position et une présentation anormales, sans précision	O64.901	O64.903	O64.909

O65 Dystocie due à une anomalie pelvienne de la mère

O65 Dystocie due à une anomalie pelvienne de la mère	Accouchement, avec ou sans mention de troubles antepartum	Troubles ou complications antepartum	Épisode de soins non précisé ou sans objet
O65.0 Dystocie due à une déformation pelvienne	O65.001	O65.003	O65.009
O65.1 Dystocie due à un bassin généralement rétréci	O65.101	O65.103	O65.109
O65.2 Dystocie due à un rétrécissement du détroit supérieur	O65.201	O65.203	O65.209
O65.3 Dystocie due à un rétrécissement du détroit inférieur et de la cavité moyenne	O65.301	O65.303	O65.309
O65.4 Dystocie due à une disproportion foeto-pelvienne, sans précision	O65.401	O65.403	O65.409
À l'exclusion de:			
<ul style="list-style-type: none"> dystocie due à une anomalie foetale (O66.2 - O66.3) 			
O65.5 Dystocie due à une anomalie des organes pelviens de la mère	O65.501	O65.503	O65.509
Comprend:			
<ul style="list-style-type: none"> Dystocie due aux états mentionnés en O34.- 			
O65.8 Dystocie due à d' autres anomalies pelviennes de la mère	O65.801	O65.803	O65.809
O65.9 Dystocie due à une anomalie pelvienne de la mère, sans précision	O65.901	O65.903	O65.909

O66 **Autres dystocies**

O66 Autres dystocies	Accouchement, avec ou sans mention de troubles antepartum	Troubles ou complications antepartum	Épisode de soins non précisé ou sans objet
O66.0 Dystocie due à une dystocie des épaules	O66.001	O66.003	O66.009
Comprend:			
<ul style="list-style-type: none"> Épaule engagée 			
O66.1 Dystocie gémellaire	O66.101	O66.103	O66.109
O66.2 Dystocie due à un foetus anormalement gros	O66.201	O66.203	O66.209
O66.3 Dystocie due à d' autres anomalies foetales	O66.301	O66.303	O66.309
Comprend:			
<ul style="list-style-type: none"> Dystocie due à des jumeaux siamois Dystocie due à un foetus hydrocéphale Dystocie due à un tératome sacro-coccygien du foetus Dystocie due à une ascite du foetus Dystocie due à une hydropisie du foetus Dystocie due à une méningomyélocèle du foetus Dystocie due à une tumeur du foetus 			
O66.40 Échec de l' épreuve de travail après une césarienne	O66.401	O66.403	O66.409
Comprend:			
<ul style="list-style-type: none"> Échec d' un accouchement par voie vaginale après une césarienne 			
O66.49 Échec de l' épreuve de travail, sans précision	O66.491	O66.493	O66.499
O66.5 Échec de l' application d' une ventouse et d' un forceps, sans précision	O66.501	O66.503	O66.509
Comprend:			
<ul style="list-style-type: none"> Application d' une ventouse ou d' un forceps suivie respectivement d' un accouchement par forceps ou par césarienne 			
O66.8 Autres dystocies précisées	O66.801	O66.803	O66.809
O66.9 Dystocie, sans précision	O66.901	O66.903	O66.909
Comprend:			
<ul style="list-style-type: none"> Dystocie foetale SAI Dystocie maternelle SAI Dystocie SAI 			

O67 **Travail et accouchement compliqués d' une hémorragie, non classée ailleurs**

- À l'exclusion de:
- décollement prématuré du placenta [hématome rétro-placentaire] (O45 -)
 - hémorragie:
 - post-partum (O72 -)
 - précédant l' accouchement NCA (O46 -)
 - placenta praevia (O44 -)

O67 Travail et accouchement compliqués d' une hémorragie, non classée ailleurs	Accouchement, avec ou sans mention de troubles antepartum	Troubles ou complications antepartum	Épisode de soins non précisé ou sans objet
O67.0 Hémorragie pendant l' accouchement avec anomalie de la coagulation Comprend: <ul style="list-style-type: none"> • Hémorragie (importante) pendant l' accouchement associée à une afibrinogénémie • Hémorragie (importante) pendant l' accouchement associée à une coagulation intravasculaire disséminée • Hémorragie (importante) pendant l' accouchement associée à une hyperfibrinolyse • Hémorragie (importante) pendant l' accouchement associée à une hypofibrinogénémie 	O67.001 🇨🇦	O67.003 🇨🇦	O67.009 🇨🇦
O67.8 Autres hémorragies pendant l' accouchement Comprend: <ul style="list-style-type: none"> • Hémorragie importante pendant l' accouchement 	O67.801 🇨🇦	O67.803 🇨🇦	O67.809 🇨🇦
O67.9 Hémorragie pendant l' accouchement, sans précision	O67.901 🇨🇦	O67.903 🇨🇦	O67.909 🇨🇦

O68 Travail et accouchement compliqués d' une détresse foetale

Comprend: détresse foetale au cours du travail ou de l' accouchement, due à l' administration de médicaments

O68 Travail et accouchement compliqués d' une détresse foetale	Accouchement, avec ou sans mention de troubles antepartum	Troubles ou complications antepartum	Épisode de soins non précisé ou sans objet
O68.0 Travail et accouchement compliqués d' une anomalie de la fréquence cardiaque du foetus Comprend: <ul style="list-style-type: none"> • Bradycardie foetale • Fréquence cardiaque du foetus non-réassurante • Irrégularité de la fréquence cardiaque foetale • Tachycardie foetale À l' exclusion de: <ul style="list-style-type: none"> • présence de méconium dans le liquide amniotique (O68.2) 	O68.001 🇨🇦	O68.003 🇨🇦	O68.009 🇨🇦
O68.1 Travail et accouchement compliqués par la présence de méconium dans le liquide amniotique À l' exclusion de: <ul style="list-style-type: none"> • avec anomalie de la fréquence cardiaque du foetus (O68.2) 	O68.101 🇨🇦	O68.103 🇨🇦	O68.109 🇨🇦
O68.2 Travail et accouchement compliqués d' une anomalie de la fréquence cardiaque du foetus avec présence de méconium dans le liquide amniotique	O68.201 🇨🇦	O68.203 🇨🇦	O68.209 🇨🇦
O68.3 Travail et accouchement compliqués de signes d' asphyxie intra-utérine Comprend: <ul style="list-style-type: none"> • Anomalie de l' acidémie foetale; Anomalie de l' équilibre acido-basique foetal 	O68.301 🇨🇦	O68.303 🇨🇦	O68.309 🇨🇦

O69 Travail et accouchement compliqués d' anomalies du cordon ombilical

O69 Travail et accouchement compliqués d' anomalies du cordon ombilical	Accouchement, avec ou sans mention de troubles antepartum	Troubles ou complications antepartum	Épisode de soins non précisé ou sans objet
O69.0 Travail et accouchement compliqués d' un prolapsus du cordon	O69.001	O69.003	O69.009
O69.1 Travail et accouchement compliqués par le cordon autour du cou (circulaire), avec compression	O69.101	O69.103	O69.109
O69.2 Travail et accouchement compliqués d' une autre forme d' enchevêtrement du cordon, avec compression	O69.201	O69.203	O69.209
Comprend: <ul style="list-style-type: none"> • Compression du cordon SAI • Enchevêtrement des cordons de jumeaux dans un sac amniotique unique • Noeud du cordon 			
O69.3 Travail et accouchement compliqués d' une brièveté du cordon	O69.301	O69.303	O69.309
O69.4 Travail et accouchement compliqués par vasa praevia	O69.401	O69.403	O69.409
Comprend: <ul style="list-style-type: none"> • Hémorragie due à vasa praevia 			
O69.5 Travail et accouchement compliqués de lésions vasculaires du cordon	O69.501	O69.503	O69.509
Comprend: <ul style="list-style-type: none"> • Contusion du cordon • Hématome du cordon • Thrombose des vaisseaux ombilicaux 			
O69.8 Travail et accouchement compliqués d' autres anomalies du cordon ombilical	O69.801	O69.803	O69.809
Comprend: <ul style="list-style-type: none"> • Cordon autour du cou (circulaire) sans compression 			
O69.9 Travail et accouchement compliqués d' une anomalie du cordon ombilical, sans précision	O69.901	O69.903	O69.909

O70 Déchirure obstétricale du périnée

Comprend: épisiotomie agrandie par déchirure
À l' exclusion de: déchirure du sulcus vaginal (O71.4 -)
 déchirure obstétricale vaginale haute (O71.4 -)

O70 Déchirure obstétricale du périnée	Accouchement, avec ou sans mention de troubles antepartum	Troubles ou complications post-partum	Épisode de soins non précisé ou sans objet
O70.0 Déchirure obstétricale du périnée, du premier degré	O70.001	O70.004	O70.009
Comprend: <ul style="list-style-type: none"> • Déchirure ou rupture périnéale intéressant la fourchette au cours de l' accouchement • Déchirure ou rupture périnéale intéressant la peau au cours de l' accouchement • Déchirure ou rupture périnéale intéressant la vulve au cours de l' accouchement • Déchirure ou rupture périnéale intéressant le tissu périurétral au cours de l' accouchement • Déchirure ou rupture périnéale intéressant le vagin, basse, au cours de l' accouchement • Déchirure ou rupture périnéale intéressant les lèvres au cours de l' accouchement • Déchirure ou rupture périnéale légère au cours de l' accouchement À l' exclusion de: avec une déchirure (de la) (du) : paroi vaginale haute (moitié) (tiers supérieur de la paroi vaginale) (O71.4 -), sulcus vaginal (O71.4 -); déchirure périurétrale impliquant l' urètre (O71.5 -)			
O70.1 Déchirure obstétricale du périnée, du deuxième degré	O70.101	O70.104	O70.109
Comprend: <ul style="list-style-type: none"> • Déchirure ou rupture périnéale comme en O70.0 , intéressant aussi le plancher pelvien, au cours de l' accouchement • Déchirure ou rupture périnéale comme en O70.0 , intéressant aussi les muscles du périnée, au cours de l' accouchement • Déchirure ou rupture périnéale comme en O70.0 , intéressant aussi les muscles du vagin, au cours de l' accouchement À l' exclusion de: <ul style="list-style-type: none"> • intéressant le sphincter anal (O70.2 -) 			
O70.21 Déchirure obstétricale du périnée, du troisième degré, type 3a, décrite ainsi	O70.211	O70.214	O70.219
Comprend: <ul style="list-style-type: none"> • Déchirure de moins que 50% de l' épaisseur du sphincter anal externe (SAE) 			
O70.22 Déchirure obstétricale du périnée, du troisième degré, type 3b, décrite ainsi	O70.221	O70.224	O70.229
Comprend: <ul style="list-style-type: none"> • Déchirure supérieure ou égale à 50% de l' épaisseur du sphincter anal externe (SAE) 			

CLASSIFICATION STATISTIQUE INTERNATIONALE DES MALADIES

O70 Déchirure obstétricale du périnée	Accouchement, avec ou sans mention de troubles antepartum	Troubles ou complications post-partum	Épisode de soins non précisé ou sans objet
O70.23 Déchirure obstétricale du périnée, du troisième degré, type 3c, décrite ainsi Comprend: • Déchirure du sphincter anal externe (SAE) et du sphincter anal interne (SAI)	O70.231	O70.234	O70.239
O70.28 Déchirure obstétricale du périnée, du troisième degré, autre type précisé Comprend: • Déchirure périnéale complète du troisième degré SAI durant l'accouchement • Déchirure périnéale partielle du troisième degré SAI durant l'accouchement À l'exclusion de: • intéressant la muqueuse anale ou rectale (O70.3-)	O70.281	O70.284	O70.289
O70.29 Déchirure obstétricale du périnée, du troisième degré, type non précisé Comprend: • Déchirure ou rupture périnéale comme en O70.1 , intéressant aussi la cloison recto-vaginale, au cours de l'accouchement • Déchirure ou rupture périnéale comme en O70.1 , intéressant aussi le sphincter anal, au cours de l'accouchement • Déchirure ou rupture périnéale comme en O70.1 , intéressant aussi le sphincter SAI, au cours de l'accouchement À l'exclusion de: • intéressant la muqueuse anale ou rectale (O70.3-)	O70.291	O70.294	O70.299
O70.3 Déchirure obstétricale du périnée, du quatrième degré Comprend: • Déchirure ou rupture périnéale comme en O70.2 , intéressant aussi la muqueuse anale, au cours de l'accouchement • Déchirure ou rupture périnéale comme en O70.2 , intéressant aussi la muqueuse rectale, au cours de l'accouchement	O70.301	O70.304	O70.309
O70.9 Déchirure obstétricale du périnée, sans précision Comprend: • Lésion en boutonnière	O70.901	O70.904	O70.909

O71 **Autres traumatismes obstétricaux**

Comprend: lésions par manoeuvre instrumentale au cours d'un accouchement par voie vaginale ou par césarienne

O71 Autres traumatismes obstétricaux	Accouchement, avec ou sans mention de troubles antepartum	Accouchement, avec mention de complications post-partum	Troubles ou complications antepartum	Troubles ou complications post-partum	Épisode de soins non précisé ou sans objet
O71.00 Déhiscence (sans extension) d'une ancienne cicatrice utérine avant le début du travail Comprend: • Déhiscence utérine SAI, avant le début du travail	O71.001	---	O71.003	---	O71.009
O71.01 Déhiscence d'une ancienne cicatrice utérine avec extension avant le début du travail	O71.011	---	O71.013	---	O71.019
O71.08 Autre rupture de l'utérus avant le début du travail	O71.081	---	O71.083	---	O71.089
O71.10 Déhiscence (sans extension) d'une ancienne cicatrice utérine pendant le travail Comprend: • Déhiscence utérine SAI, pendant le travail • Rupture de l'utérus non précisée comme survenant avant le début du travail	O71.101	---	---	O71.104	O71.109
O71.11 Déhiscence de l'utérus avec extension pendant le travail Comprend: • Rupture de l'utérus non précisée comme survenant avant le début du travail	O71.111	---	---	O71.114	O71.119
O71.18 Autres ruptures de l'utérus pendant le travail Comprend: • Rupture de l'utérus non précisée comme survenant avant le début du travail	O71.181	---	---	O71.184	O71.189
O71.2 Inversion post-partum de l'utérus	---	O71.202	---	O71.204	O71.209

CLASSIFICATION STATISTIQUE INTERNATIONALE DES MALADIES

O71 Autres traumatismes obstétricaux	Accouchement, avec ou sans mention de troubles antepartum	Accouchement, avec mention de complications post-partum	Troubles ou complications antepartum	Troubles ou complications post-partum	Épisode de soins non précisé ou sans objet
O71.3 Déchirure obstétricale du col de l'utérus Comprend: • Décollement annulaire du col de l'utérus	O71.301	---	---	O71.304	O71.309
O71.4 Déchirure obstétricale vaginale haute Comprend: • Déchirure (de la) (du) : moitié ou du tiers supérieur de la paroi vaginale, sulcus vaginal À l'exclusion de: • partie basse du vagin (O70.-)	O71.401	---	---	O71.404	O71.409
O71.5 Autres lésions obstétricales des organes pelviens Comprend: • Lésion obstétricale de l'urètre • Lésion obstétricale de la vessie À l'exclusion de: • déchirure (mineure) impliquant le tissu périurétral seulement (O70.0 -)	O71.501	---	---	O71.504	O71.509
O71.6 Lésions obstétricales intéressant les articulations et les ligaments pelviens Comprend: • Arrachement du cartilage interne de la symphyse (pubienne) obstétricale • Écartement traumatique de la symphyse (pubienne) obstétricale • Lésion du coccyx obstétrical	O71.601	---	---	O71.604	O71.609
O71.7 Hématome pelvien d'origine obstétricale Comprend: • Hématome obstétrical de la vulve • Hématome obstétrical du périnée • Hématome obstétrical du vagin	O71.701	---	---	O71.704	O71.709
O71.8 Autres traumatismes obstétricaux précisés	O71.801	O71.802	O71.803	O71.804	O71.809
O71.9 Traumatisme obstétrical, sans précision	O71.901	O71.902	O71.903	O71.904	O71.909

O72 **Hémorragie post-partum**

Comprend: hémorragie après expulsion du foetus

O72 Hémorragie post-partum	Accouchement, avec mention de complications post-partum	Troubles ou complications post-partum	Épisode de soins non précisé ou sans objet
O72.0 Hémorragie de la délivrance (troisième stade) Comprend: <ul style="list-style-type: none"> Hémorragie associée à la rétention, l'incarcération ou l'adhérence du placenta Rétention du placenta SAI À codifier aussi: <ul style="list-style-type: none"> toute adhérence pathologique du placenta (O43.2 -.) 	O72.002	O72.004	O72.009
O72.1 Autres hémorragies immédiates du post-partum Comprend: <ul style="list-style-type: none"> Hémorragie consécutive à la délivrance placentaire Hémorragie du post-partum (atonie utérine) SAI 	O72.102	O72.104	O72.109
O72.2 Hémorragie du post-partum, tardive et secondaire Comprend: <ul style="list-style-type: none"> Hémorragie associée à la rétention partielle du placenta ou des membranes Rétention de produits de la conception SAI, après l'accouchement 	O72.202	O72.204	O72.209
O72.3 Anomalie de la coagulation au cours du post-partum Comprend: <ul style="list-style-type: none"> Afibrinogénémié du post-partum Coagulation intravasculaire disséminée du postpartum Fibrinolyse du post-partum 	O72.302	O72.304	O72.309

O73 **Rétention du placenta et des membranes, sans hémorragie**

O73 Rétention du placenta et des membranes, sans hémorragie	Accouchement, avec mention de complications post-partum	Troubles ou complications post-partum	Épisode de soins non précisé ou sans objet
O73.0 Rétention du placenta sans hémorragie À codifier aussi: <ul style="list-style-type: none"> toute adhérence pathologique du placenta (O43.2 -.) 	O73.002	O73.004	O73.009
O73.1 Rétention partielle du placenta et des membranes, sans hémorragie Comprend: <ul style="list-style-type: none"> Rétention de produits de la conception après l'accouchement, sans hémorragie 	O73.102	O73.104	O73.109

O74 **Complications de l'anesthésie au cours du travail et de l'accouchement**

Comprend: complications maternelles dues à l'administration d'un anesthésique général ou local, d'un analgésique ou d'un autre sédatif, au cours du travail et de l'accouchement

CLASSIFICATION STATISTIQUE INTERNATIONALE DES MALADIES

O74 Complications de l'anesthésie au cours du travail et de l'accouchement	Accouchement, avec ou sans mention de troubles antepartum	Accouchement, avec mention de complications post-partum	Troubles ou complications antepartum	Troubles ou complications post-partum	Épisode de soins non précisé ou sans objet
O74.0 Pneumonie par aspiration due à une anesthésie au cours du travail et de l'accouchement Comprend: <ul style="list-style-type: none"> Inhalation du contenu ou de sécrétions gastriques SAI due à une anesthésie au cours du travail et de l'accouchement Pneumonie chimique due à l'aspiration due à l'anesthésie au cours du travail et de l'accouchement Syndrome de Mendelson dû à une anesthésie au cours du travail et de l'accouchement 	O74.001	O74.002	O74.003	O74.004	O74.009
O74.1 Autres complications pulmonaires de l'anesthésie au cours du travail et de l'accouchement Comprend: <ul style="list-style-type: none"> Collapsus pulmonaire par compression dû à une anesthésie au cours du travail et de l'accouchement 	O74.101	O74.102	O74.103	O74.104	O74.109
O74.2 Complications cardiaques de l'anesthésie au cours du travail et de l'accouchement Comprend: <ul style="list-style-type: none"> Arrêt cardiaque dû à une anesthésie au cours du travail et de l'accouchement Insuffisance cardiaque due à une anesthésie au cours du travail et de l'accouchement 	O74.201	O74.202	O74.203	O74.204	O74.209
O74.3 Complications intéressant le système nerveux central dues à l'anesthésie au cours du travail et de l'accouchement Comprend: <ul style="list-style-type: none"> Anoxie cérébrale due à une anesthésie au cours du travail et de l'accouchement 	O74.301	O74.302	O74.303	O74.304	O74.309
O74.4 Réaction toxique à une anesthésie locale au cours du travail et de l'accouchement	O74.401	O74.402	O74.403	O74.404	O74.409
O74.5 Céphalée provoquée par une rachianesthésie et une anesthésie épidurale au cours du travail et de l'accouchement	O74.501	O74.502	O74.503	O74.504	O74.509
O74.6 Autres complications d'une rachianesthésie et d'une anesthésie épidurale au cours du travail et de l'accouchement	O74.601	O74.602	O74.603	O74.604	O74.609
O74.7 Échec ou difficulté d'intubation au cours du travail et de l'accouchement	O74.701	O74.702	O74.703	O74.704	O74.709
O74.8 Autres complications de l'anesthésie au cours du travail et de l'accouchement	O74.801	O74.802	O74.803	O74.804	O74.809
O74.9 Complication de l'anesthésie au cours du travail et de l'accouchement, sans précision	O74.901	O74.902	O74.903	O74.904	O74.909

O75 **Autres complications du travail et de l'accouchement, non classées ailleurs**

À l'exclusion de: infection puerpérale (O86 -)
septicémie puerpérale (O85)

CLASSIFICATION STATISTIQUE INTERNATIONALE DES MALADIES

O75 Autres complications du travail et de l' accouchement, non classées ailleurs	Accouchement, avec ou sans mention de troubles antepartum	Accouchement, avec mention de complications post-partum	Troubles ou complications antepartum	Troubles ou complications post-partum	Épisode de soins non précisé ou sans objet
O75.0 Détresse maternelle au cours du travail et de l' accouchement	O75.001	O75.002	O75.003	O75.004	O75.009
O75.1 Choc pendant ou après le travail et l' accouchement	O75.101	O75.102	O75.103	O75.104	O75.109
Comprend: • Choc obstétrical					
O75.2 Pyrexie au cours du travail, non classée ailleurs	O75.201	---	O75.203	---	O75.209
O75.3 Autres infections au cours du travail	O75.301	---	O75.303	---	O75.309
Comprend: • Sepsie au cours du travail					
O75.4 Autres complications de chirurgie ou procédures obstétricales	O75.401	O75.402	O75.403	O75.404	O75.409
Comprend: • Anoxie cérébrale survenant après une césarienne, un acte de chirurgie ou procédures obstétricales, y compris l' accouchement SAI • Arrêt cardiaque survenant après une césarienne, un acte de chirurgie ou procédures obstétricales, y compris l' accouchement SAI; États classés en N99.0 , N99.8 , N99.9 • Insuffisance cardiaque survenant après une césarienne, un acte de chirurgie ou procédures obstétricales, y compris l' accouchement SAI					
À l' exclusion de: • complications de l' anesthésie au cours du travail et de l' accouchement (O74.-)					
O75.5 Accouchement retardé après rupture artificielle des membranes	O75.501	---	O75.503	---	O75.509
O75.6 Accouchement retardé après rupture spontanée ou non précisée des membranes	O75.601	---	O75.603	---	O75.609
Comprend: • Rupture prolongée des membranes					
À l' exclusion de: • rupture spontanée prématurée des membranes (O42.-)					
O75.7 Accouchement par voie vaginale après une césarienne SAI	O75.701	---	---	---	O75.709
Comprend: • Accouchement vaginal après césarienne [AVAC]					
À l' exclusion de: • soins maternels pour cicatrice utérine due à une intervention chirurgicale antérieure (O34.20-)					
O75.88 Autres complications précisées du travail et de l' accouchement	O75.881	O75.882	O75.883	O75.884	O75.889
Comprend: • Epuisement maternel					
O75.90 Complications du travail et de l' accouchement, sans précision	O75.901	O75.902	O75.903	O75.904	O75.909

Complications principalement liées à la puerpéralité (O85-O92)

Note: Les catégories O88.- , O91.- et O92.- comprennent les états mentionnés, même si ceux-ci surviennent pendant la grossesse et l' accouchement.

À l' exclusion de: ostéomalacie puerpérale (M83.0)
tétanos obstétrical (A34)
troubles mentaux et du comportement associés à la puerpéralité (F53.-)

O85 Sepsie puerpérale

Comprend: endométrite
fièvre (de)
péritonite
sepsie


} puerpérale

Utiliser un code supplémentaire (B95-B97) pour identifier l' agent infectieux.

CLASSIFICATION STATISTIQUE INTERNATIONALE DES MALADIES

À l'exclusion de: embolie pyohémique et septique, obstétricale (O88.3 -)
sepsie au cours du travail (O75.3 -)

O85.002  Sepsie puerpérale, accouchement, avec mention de complications post-partum


















O85.004  Sepsie puerpérale, avec troubles ou complications post-partum

O85.009  Sepsie puerpérale, épisode de soins non précisé ou sans objet

O86 **Autres infections puerpérales**

Utiliser un code supplémentaire (B95-B97) pour identifier l' agent infectieux

À l'exclusion de: infection au cours du travail (O75.3 -)

O86 Autres infections puerpérales	Accouchement, avec mention de complications post-partum	Troubles ou complications post-partum	Épisode de soins non précisé ou sans objet
O86.0 Infection d' une plaie d' origine obstétricale chirurgicale Comprend: • Infection d' une suture après césarienne • Infection d' une suture périnéale après accouchement	O86.002 	O86.004 	O86.009 
O86.1 Autres infections des voies génitales, après accouchement Comprend: • Cervicite après accouchement • Vaginite après accouchement	O86.102 	O86.104 	O86.109 
O86.2 Infection des voies urinaires, après accouchement Comprend: • États classés en N10-N12 , N15.- , N30.- , N34.- , N39.0 , après accouchement	O86.202 	O86.204 	O86.209 
O86.3 Autres infections des voies génito-urinaires, après accouchement Comprend: • Infection puerpérale des voies génito-urinaires SAI	O86.302 	O86.304 	O86.309 
O86.4 Hyperthermie d' origine inconnue, après accouchement Comprend: • Infection puerpérale SAI • Pyrexie puerpérale SAI À l'exclusion de: • fièvre puerpérale (O85)	O86.402 	O86.404 	O86.409 
O86.8 Autres infections puerpérales précisées	O86.802 	O86.804 	O86.809 

O87 **Complications veineuses et hémorroïdes au cours de la puerpéralité**

Comprend: au cours du travail, de l' accouchement et de la puerpéralité

À l'exclusion de: complications veineuses de la grossesse (O22 .-)
embolie obstétricale (O88 .-)

O87 Complications veineuses et hémorroïdes au cours de la puerpéralité	Accouchement, avec mention de complications post-partum	Troubles ou complications post-partum	Épisode de soins non précisé ou sans objet
O87.0 Thrombophlébite superficielle au cours de la puerpéralité	O87.002	O87.004	O87.009
O87.1 Phlébothrombose profonde au cours de la puerpéralité	O87.102	O87.104	O87.109
Comprend: <ul style="list-style-type: none"> • Thrombophlébite pelvienne, post-partum • Thrombose veineuse profonde, post-partum 			
O87.2 Hémorroïdes au cours de la puerpéralité	O87.202	O87.204	O87.209
O87.3 Thrombose veineuse cérébrale au cours de la puerpéralité	O87.302	O87.304	O87.309
Comprend: <ul style="list-style-type: none"> • Thrombose du sinus veineux cérébral au cours de la puerpéralité 			
O87.8 Autres complications veineuses au cours de la puerpéralité	O87.802	O87.804	O87.809
Comprend: <ul style="list-style-type: none"> • Varices des organes génitaux au cours de la puerpéralité 			
O87.9 Complication veineuse au cours de la puerpéralité, sans précision	O87.902	O87.904	O87.909
Comprend: <ul style="list-style-type: none"> • Phlébite puerpérale SAI • Phlébopathie puerpérale SAI • Thrombose puerpérale SAI 			

O88 **Embolie obstétricale**

Comprend: embolie pulmonaire de la grossesse, de l'accouchement ou de la puerpéralité
À l'exclusion de: embolie compliquant un avortement, ou une grossesse extra-utérine ou molaire (O00-O07 , O08.2)

O88 Embolie obstétricale	Accouchement, avec ou sans mention de troubles antepartum	Accouchement, avec mention de complications post-partum	Troubles ou complications antepartum	Troubles ou complications post-partum	Épisode de soins non précisé ou sans objet
O88.0 Embolie gazeuse obstétricale	O88.001	O88.002	O88.003	O88.004	O88.009
O88.1 Embolie amniotique	O88.101	O88.102	O88.103	O88.104	O88.109
Comprend: <ul style="list-style-type: none"> • Syndrome anaphylactoïde de la grossesse 					
O88.2 Embolie obstétricale par caillot sanguin	O88.201	O88.202	O88.203	O88.204	O88.209
Comprend: <ul style="list-style-type: none"> • Embolie (pulmonaire) obstétricale SAI • Embolie (pulmonaire) puerpérale SAI 					
O88.3 Embolie pyohémique et septique, obstétricale	O88.301	O88.302	O88.303	O88.304	O88.309
O88.8 Autres embolies obstétricales	O88.801	O88.802	O88.803	O88.804	O88.809
Comprend: <ul style="list-style-type: none"> • Embolie graisseuse, obstétricale 					

O89 **Complications de l'anesthésie au cours de la puerpéralité**

Comprend: complications maternelles dues à l'administration d'un anesthésique général ou local, d'un analgésique ou d'un autre sédatif, au cours de la puerpéralité

O89 Complications de l' anesthésie au cours de la puerpéralité	Accouchement, avec mention de complications post-partum	Troubles ou complications post-partum	Épisode de soins non précisé ou sans objet
O89.0 Complications pulmonaires de l' anesthésie au cours de la puerpéralité Comprend: <ul style="list-style-type: none"> • Collapsus pulmonaire par compression dû à une anesthésie au cours de la puerpéralité • Inhalation du contenu ou de sécrétions gastriques SAI due à une anesthésie au cours de la puerpéralité • Pneumonie chimique due à l' aspiration due à l' anesthésie au cours de la puerpéralité • Pneumonie par aspiration due à une anesthésie au cours de la puerpéralité • Syndrome de Mendelson dû à une anesthésie au cours de la puerpéralité 	O89.002	O89.004	O89.009
O89.1 Complications cardiaques de l' anesthésie au cours de la puerpéralité Comprend: <ul style="list-style-type: none"> • Arrêt cardiaque dû à une anesthésie au cours de la puerpéralité • Insuffisance cardiaque due à une anesthésie au cours de la puerpéralité 	O89.102	O89.104	O89.109
O89.2 Complications impliquant le système nerveux central dues à une anesthésie au cours de la puerpéralité Comprend: <ul style="list-style-type: none"> • Anoxie cérébrale due à une anesthésie au cours de la puerpéralité 	O89.202	O89.204	O89.209
O89.3 Réaction toxique à une anesthésie locale au cours de la puerpéralité	O89.302	O89.304	O89.309
O89.4 Céphalée provoquée par une rachianesthésie et une anesthésie épidurale au cours de la puerpéralité	O89.402	O89.404	O89.409
O89.5 Autres complications d' une rachianesthésie et d' une anesthésie épidurale au cours de la puerpéralité	O89.502	O89.504	O89.509
O89.6 Échec ou difficulté d' intubation au cours de la puerpéralité	O89.602	O89.604	O89.609
O89.8 Autres complications de l' anesthésie au cours de la puerpéralité	O89.802	O89.804	O89.809
O89.9 Complication de l' anesthésie au cours de la puerpéralité, sans précision	O89.902	O89.904	O89.909

O90

Complications puerpérales, non classées ailleurs

O90 Complications puerpérales, non classées ailleurs	Accouchement, avec mention de complications post-partum	Troubles ou complications post-partum	Épisode de soins non précisé ou sans objet
O90.0 Rupture d' une suture de césarienne	O90.002	O90.004	O90.009
O90.1 Rupture d' une suture obstétricale du périnée Comprend: <ul style="list-style-type: none"> • Déchirure secondaire du périnée • Rupture d' une suture d' épisiotomie • Rupture d' une suture de déchirure du périnée 	O90.102	O90.104	O90.109
O90.2 Hématome d' une plaie obstétricale Comprend: <ul style="list-style-type: none"> • Hémorragie d' une plaie obstétricale 	O90.202	O90.204	O90.209
O90.3 Myocardiopathie au cours de la puerpéralité Comprend: <ul style="list-style-type: none"> • États mentionnés en I42.- 	O90.302	O90.304	O90.309
O90.4 Insuffisance rénale aiguë du post-partum Comprend: <ul style="list-style-type: none"> • Syndrome hépato-rénal consécutif au travail et à l' accouchement 	O90.402	O90.404	O90.409
O90.5 Thyroïdite du post-partum	O90.502	O90.504	O90.509
O90.8 Autres complications puerpérales, non classées ailleurs Comprend: <ul style="list-style-type: none"> • Néphrite post-partum • Polype placentaire 	O90.802	O90.804	O90.809
O90.9 Complication puerpérale, sans précision	O90.902	O90.904	O90.909

O91

Infections mammaires associées à l' accouchement

Comprend: États mentionnés au cours de la grossesse, de la puerpéralité ou de la lactation

O91 Infections mammaires associées à l'accouchement	Accouchement, avec ou sans mention de troubles antepartum	Accouchement, avec mention de complications post-partum	Troubles ou complications antepartum	Troubles ou complications post-partum	Épisode de soins non précisé ou sans objet
O91.0 Infection du mamelon associée à l'accouchement Comprend: <ul style="list-style-type: none"> • Abscess du mamelon gestationnel • Abscess du mamelon puerpéral 	O91.001	O91.002	O91.003	O91.004	O91.009
O91.1 Abscess du sein associée à l'accouchement Comprend: <ul style="list-style-type: none"> • Abscess mammaire gestationnel ou puerpéral • Abscess subaréolaire gestationnel ou puerpéral • Mastite purulente gestationnelle ou puerpérale 	O91.101	O91.102	O91.103	O91.104	O91.109
O91.2 Mastite non purulente associée à l'accouchement Comprend: <ul style="list-style-type: none"> • Lymphangite du sein gestationnelle ou puerpérale • Mastite interstitielle gestationnelle ou puerpérale • Mastite parenchymateuse gestationnelle ou puerpérale • Mastite SAI gestationnelle ou puerpérale 	O91.201	O91.202	O91.203	O91.204	O91.209

O92

Autres mastopathies et anomalies de la lactation associées à l'accouchement
Comprend: États mentionnés au cours de la grossesse, de la puerpéralité ou de la lactation

O92 Autres mastopathies et anomalies de la lactation associées à l'accouchement	Accouchement, avec ou sans mention de troubles antepartum	Accouchement, avec mention de complications post-partum	Troubles ou complications antepartum	Troubles ou complications post-partum	Épisode de soins non précisé ou sans objet
O92.0 Invagination du mamelon associée à l'accouchement	O92.001	O92.002	O92.003	O92.004	O92.009
O92.1 Crevasse du mamelon associées à l'accouchement Comprend: <ul style="list-style-type: none"> • Fissures du mamelon gestationnelles ou puerpérales 	O92.101	O92.102	O92.103	O92.104	O92.109
O92.2 Mastopathies associées à l'accouchement, autres et sans précision	O92.201	O92.202	O92.203	O92.204	O92.209
O92.3 Agalactie Comprend: <ul style="list-style-type: none"> • Agalactie primaire 	O92.301	O92.302	O92.303	O92.304	O92.309
O92.4 Hypogalactie	O92.401	O92.402	O92.403	O92.404	O92.409
O92.5 Suppression de la lactation Comprend: <ul style="list-style-type: none"> • Agalactie induite • Agalactie secondaire • Agalactie thérapeutique 	O92.501	O92.502	O92.503	O92.504	O92.509
O92.6 Galactorrhée À l'exclusion de: <ul style="list-style-type: none"> • galactorrhée sans relation avec un accouchement (N64.3) 	O92.601	O92.602	O92.603	O92.604	O92.609
O92.7 Anomalies de la lactation, autres et sans précision Comprend: <ul style="list-style-type: none"> • Galactocèle puerpérale 	O92.701	O92.702	O92.703	O92.704	O92.709

Autres problèmes obstétricaux, non classés ailleurs (O94-O99)
Note:

Pour utiliser les catégories O95-O97, se référer aux règles et instructions concernant la codification de la mortalité.

O94 Séquelles de complications de la grossesse, de l'accouchement et de la puerpéralité

Note: La catégorie O94 ne peut être utilisée que pour le codage de la morbidité pour indiquer des épisodes antérieurs des affections figurant dans les catégories (O00-O75 et O85-O92) comme cause de séquelles, qui sont elles-mêmes classées ailleurs. Les séquelles comprennent les affections indiquées comme telles ou leurs effets tardifs ou celles présentes un an ou plus après le début de la maladie causale.
Ne doit pas être utilisée pour des complications chroniques de la grossesse, de l'accouchement et de la puerpéralité. Celles-ci doivent être codées à O00-O75 et O85-O92 .

À l'exclusion de: entraînant le décès (O96 , O97)

O95 Mort d'origine obstétricale de cause non précisée

Comprend: Décès de la mère d'origine non précisée, survenant au cours de la grossesse, du travail, de l'accouchement ou de la puerpéralité

O95.001  **Mort d'origine obstétricale de cause non précisée, accouchement, avec ou sans mention de trouble antepartum**

O95.002  **Mort d'origine obstétricale de cause non précisée, accouchement, avec mention de complications post-partum**

O95.003  **Mort d'origine obstétricale de cause non précisée, avec troubles ou complications antepartum**

O95.004  **Mort d'origine obstétricale de cause non précisée, avec troubles ou complications post-partum**

O95.009  **Mort d'origine obstétricale de cause non précisée, épisode de soins non précisé ou sans objet**

O96 Mort d'origine obstétricale, survenant plus de 42 jours mais moins d'un an après l'accouchement

Note: Cette catégorie doit être utilisée pour indiquer une mort d'origine obstétricale (affections figurant dans les catégories O00-O75 , O85-O92 et O98-O99) survenant plus de 42 jours mais moins d'un an après l'accouchement.

À l'exclusion de: Utiliser un code supplémentaire pour identifier la cause obstétricale (directe ou indirecte) du décès.
conditions précisées comme séquelles ou effets tardifs de causes obstétricales n'entraînant pas le décès (O94)
mort de conditions précisées comme séquelles ou effets tardifs de causes obstétricales (O97.-)

O96.0 **Mort relevant d'une cause obstétricale directe survenant plus de 42 jours mais moins d'un an après l'accouchement**

O96.1 **Mort relevant d'une cause obstétricale indirecte survenant plus de 42 jours mais moins d'un an après l'accouchement**

O96.9 **Mort relevant d'une cause obstétricale non précisée survenant plus de 42 jours mais moins d'un an après l'accouchement**

O97 Mort de séquelles relevant d'une cause obstétricale

Note: Cette catégorie doit être utilisée pour indiquer la mort de séquelles relevant de toute cause obstétricale (affections dans les catégories O00-O75 , O85-O92 et O98-O99) survenant plus d'un an après l'accouchement. La ' séquelle' comprend les affections précisées comme telles ou comme effets tardifs, ou celles qui sont présentes un an ou plus après l'accouchement.

À l'exclusion de: Utiliser un code supplémentaire pour identifier la cause obstétricale (directe ou indirecte)
conditions précisées comme séquelles ou effets tardifs de causes obstétricales n'entraînant pas le décès (O94)

O97.0 **Mort de séquelles relevant d'une cause obstétricale directe**

O97.1 **Mort de séquelles relevant d'une cause obstétricale indirecte**

O97.9 **Mort de séquelles relevant d'une cause obstétricale, non précisée**

O98 Maladies infectieuses et parasitaires de la mère classées ailleurs, compliquant la grossesse, l'accouchement et la puerpéralité

Comprend: États mentionnés compliquant la grossesse, aggravés par la grossesse ou à l'origine de soins obstétricaux
Utiliser un code supplémentaire (chapitre I) pour identifier l'affection spécifique.
Utiliser un code supplémentaire (U82-U84) pour identifier toute résistance aux antimicrobiens.

À l'exclusion de: infection asymptomatique par le virus de l'immunodéficience humaine [VIH] (Z21)
infection puerpérale (O86 .-)
mise en évidence par des examens de laboratoire du virus de l'immunodéficience humaine [VIH] (R75)
quand des soins sont dispensés à la mère car l'affection est considérée comme ayant affecté le foetus ou car on suspecte qu'elle l'a atteint (O35-O36)
sepsie puerpérale (O85)
tétanos obstétrical (A34)

CLASSIFICATION STATISTIQUE INTERNATIONALE DES MALADIES

O98 Maladies infectieuses et parasitaires de la mère classées ailleurs, compliquant la grossesse, l'accouchement et la puerpéralité	Accouchement, avec ou sans mention de troubles antepartum	Accouchement, avec mention de complications post-partum	Troubles ou complications antepartum	Troubles ou complications post-partum	Épisode de soins non précisé ou sans objet
O98.0 Tuberculose compliquant la grossesse, l'accouchement et la puerpéralité Comprend: • États mentionnés en A15-A19	O98.001 	O98.002 	O98.003 	O98.004 	O98.009 
O98.1 Syphilis compliquant la grossesse, l'accouchement et la puerpéralité Comprend: • États mentionnés en A50-A53	O98.101 	O98.102 	O98.103 	O98.104 	O98.109 
O98.2 Gonococcie compliquant la grossesse, l'accouchement et la puerpéralité Comprend: • États mentionnés en A54.-	O98.201 	O98.202 	O98.203 	O98.204 	O98.209 
O98.3 Autres maladies dont le mode de transmission est essentiellement sexuel, compliquant la grossesse, l'accouchement et la puerpéralité Comprend: • États mentionnés en A55-A64	O98.301 	O98.302 	O98.303 	O98.304 	O98.309 
O98.4 Hépatite virale compliquant la grossesse, l'accouchement et la puerpéralité Comprend: • États mentionnés en B15-B19	O98.401 	O98.402 	O98.403 	O98.404 	O98.409 
O98.5 Autres maladies virales compliquant la grossesse, l'accouchement et la puerpéralité Comprend: • États mentionnés en A08 , A80 - B09 , B25 - B34	O98.501 	O98.502 	O98.503 	O98.504 	O98.509 
O98.6 Maladies à protozoaires compliquant la grossesse, l'accouchement et la puerpéralité Comprend: • États mentionnés en B50-B64	O98.601 	O98.602 	O98.603 	O98.604 	O98.609 
O98.7 Virus de l'immunodéficience humaine [VIH] compliquant la grossesse, l'accouchement ou la puerpéralité Comprend: • Syndrome d'immunodéficience acquise [SIDA] À codifier aussi: • Utiliser un code supplémentaire (U82-U84) pour identifier toute résistance aux antimicrobiens et (U85) pour identifier la non-réaction aux antinéoplasiques. • Utiliser un ou plusieurs codes supplémentaires pour identifier les manifestations du VIH. À l'exclusion de: • infection asymptomatique par le VIH (Z21); mise en évidence sérologique du VIH non concluante (R75) séropositivité au VIH SAI (Z21)	O98.701 	O98.702 	O98.703 	O98.704 	O98.709 
O98.8 Autres maladies infectieuses et parasitaires de la mère compliquant la grossesse, l'accouchement et la puerpéralité	O98.801 	O98.802 	O98.803 	O98.804 	O98.809 
O98.9 Maladie infectieuse ou parasitaire de la mère compliquant la grossesse, l'accouchement et la puerpéralité, sans précision	O98.901 	O98.902 	O98.903 	O98.904 	O98.909 

O99 Autres maladies de la mère classées ailleurs, compliquant la grossesse, l'accouchement et la puerpéralité

Note:




































Cette catégorie inclut les troubles qui entraînent des complications au cours de la grossesse, sont aggravés par la grossesse ou constituent la raison principale de soins obstétricaux, et pour lesquels l'index alphabétique n'indique aucune rubrique spécifique dans le chapitre XV.

Utiliser un code supplémentaire pour identifier l'affection spécifique.











À l'exclusion de:

lésions traumatiques, empoisonnements et certaines autres conséquences de causes externes (S00-T98)
maladies infectieuses et parasitaires (O98 -)
quand des soins sont dispensés à la mère car l'affection est considérée comme ayant affecté le fœtus ou car on suspecte qu'elle l'a atteint (O35-O36)

CLASSIFICATION STATISTIQUE INTERNATIONALE DES MALADIES

O99 Autres maladies de la mère classées ailleurs, compliquant la grossesse, l'accouchement et la puerpéralité	Accouchement, avec ou sans mention de troubles antepartum	Accouchement, avec mention de complications post-partum	Troubles ou complications antepartum	Troubles ou complications post-partum	Épisode de soins non précisé ou sans objet
O99.0 Anémie compliquant la grossesse, l'accouchement et la puerpéralité Comprend: <ul style="list-style-type: none"> États mentionnés en D50-D64 	O99.001 	O99.002 	O99.003 	O99.004 	O99.009 
O99.1 Autres maladies du sang et des organes hématopoïétiques, et certaines anomalies du système immunitaire compliquant la grossesse, l'accouchement et la puerpéralité Comprend: <ul style="list-style-type: none"> États mentionnés en D65-D89 À l'exclusion de: <ul style="list-style-type: none"> hémorragie avec anomalie de la coagulation (O46.00 , O67.0- , O72.3-) 	O99.101 	O99.102 	O99.103 	O99.104 	O99.109 
O99.2 Maladies endocriniennes, nutritionnelles et métaboliques compliquant la grossesse, l'accouchement et la puerpéralité Comprend: <ul style="list-style-type: none"> États mentionnés en E00-E07 , E15-E34 , et E50-E89 À l'exclusion de: <ul style="list-style-type: none"> diabète sucré (O24.-) malnutrition (O25.-) thyroïdite du post-partum (O90.5-) 	O99.201 	O99.202 	O99.203 	O99.204 	O99.209 
O99.3 Troubles mentaux et maladies du système nerveux compliquant la grossesse, l'accouchement et la puerpéralité Comprend: <ul style="list-style-type: none"> États mentionnés en F00-F52 , F54-F99 et G00-G99 À l'exclusion de: <ul style="list-style-type: none"> dépression postnatale (F53.0) névrite périphérique liée à la grossesse (O26.8-) psychose puerpérale (F53.1) thrombose du sinus veineux cérébral au cours de la grossesse (O22.5-) thrombose du sinus veineux cérébral au cours de la puerpéralité (O87.3-) 	O99.301 	O99.302 	O99.303 	O99.304 	O99.309 
O99.4 Maladies de l'appareil circulatoire compliquant la grossesse, l'accouchement et la puerpéralité Comprend: <ul style="list-style-type: none"> États mentionnés en I00-I09 , I20-I99 À l'exclusion de: <ul style="list-style-type: none"> complications veineuses et thrombose du sinus veineux cérébral au cours de: <ul style="list-style-type: none"> grossesse (O22.-) travail, accouchement et puerpéralité (O87.-) embolie obstétricale (O88.-) myocardopathie au cours de la puerpéralité (O90.3-) troubles hypertensifs (O10-O16) 	O99.401 	O99.402 	O99.403 	O99.404 	O99.409 
O99.5 Maladies de l'appareil respiratoire compliquant la grossesse, l'accouchement et la puerpéralité Comprend: <ul style="list-style-type: none"> États mentionnés en J00-J99 	O99.501 	O99.502 	O99.503 	O99.504 	O99.509 
O99.6 Maladies de l'appareil digestif compliquant la grossesse, l'accouchement et la puerpéralité Comprend: <ul style="list-style-type: none"> États mentionnés en K00-K63 , K65-K66 , K80-K93 À l'exclusion de: <ul style="list-style-type: none"> hémorroïdes au cours de la grossesse (O22.4-) troubles hépatiques au cours de la grossesse, de l'accouchement et de la puerpéralité (O26.6-) 	O99.601 	O99.602 	O99.603 	O99.604 	O99.609 

CLASSIFICATION STATISTIQUE INTERNATIONALE DES MALADIES

O99 Autres maladies de la mère classées ailleurs, compliquant la grossesse, l'accouchement et la puerpéralité	Accouchement, avec ou sans mention de troubles antepartum	Accouchement, avec mention de complications post-partum	Troubles ou complications antepartum	Troubles ou complications post-partum	Épisode de soins non précisé ou sans objet
<p>O99.7 Maladies de la peau et du tissu cellulaire sous-cutané compliquant la grossesse, l'accouchement et la puerpéralité</p> <p>Comprend:</p> <ul style="list-style-type: none"> États mentionnés en L00-L99 <p>À l'exclusion de:</p> <ul style="list-style-type: none"> herpès gestationis (O26.4 -) prurit au cours de la grossesse (O26.8 -) 	O99.701 	O99.702 	O99.703 	O99.704 	O99.709 
<p>O99.8 Autres maladies et affections précisées compliquant la grossesse, l'accouchement et la puerpéralité</p> <p>Comprend:</p> <ul style="list-style-type: none"> Association d'états classés en O99.0 - O99.7 États mentionnés en B90 - B94 , C00 - D48 , H00 - H95 , M00 - M82 , M83.2 -M99 , N14 - N15.0 , N15.8 - N15.9 , N20 - N39 , N60 - N64 , N80 - N90 , Q00 - Q99 , R00 - R94.8 NCA <p>À l'exclusion de:</p> <ul style="list-style-type: none"> infection de l'appareil génito-urinaire au cours de la grossesse (O23.-) infection des voies génito-urinaire survenant après l'accouchement (O86.0-O86.3) insuffisance rénale aiguë du post-partum (O90.4-) néphrite post-partum (O90.8-) soins maternels pour anomalie connue ou présumée des organes pelviens (O34.-) 	O99.801 	O99.802 	O99.803 	O99.804 	O99.809 

Chapitre XVI - Certaines affections dont l'origine se situe dans la période périnatale (P00-P96)

Comprend: Troubles dérivés de la période périnatale, même si la mort ou les manifestations morbides apparaissent plus tard
À l'exclusion de: coqueluche (A37.-)
 lésions traumatiques, empoisonnements et certaines autres conséquences de causes externes (S00-T98)
 maladies endocriniennes, nutritionnelles et métaboliques (E00-E90)
 malformations congénitales, déformations et anomalies chromosomiques (Q00-Q99)
 tétanos néonatal (A33)
 tumeurs (C00-D48)

Ce chapitre comprend les groupes suivants:

P00-P04 Foetus et nouveau-né affectés par des troubles maternels et par des complications de la grossesse, du travail et de l'accouchement
 P05-P08 Anomalies liées à la durée de la gestation et à la croissance du foetus
 P10-P15 Traumatismes obstétricaux
 P20-P29 Affections respiratoires et cardiovasculaires spécifiques de la période périnatale
 P35-P39 Infections spécifiques de la période périnatale
 P50-P61 Affections hémorragiques et hématologiques du foetus et du nouveau-né
 P70-P74 Anomalies endocriniennes et métaboliques transitoires spécifiques du foetus et du nouveau-né
 P75-P78 Affections de l'appareil digestif du foetus et du nouveau-né
 P80-P83 Affections concernant les téguments et la régulation thermique du foetus et du nouveau-né
 P90-P96 Autres affections dont l'origine se situe dans la période périnatale

Les catégories de ce chapitre comprenant des astérisques sont les suivantes:

P75* Iléus méconial au cours de la fibrose kystique (E84.1†)

Foetus et nouveau-né affectés par des troubles maternels et par des complications de la grossesse, du travail et de l'accouchement (P00-P04)

Comprend: Les affections maternelles mentionnées, seulement si elles sont précisées comme étant la cause de la mortalité ou de la morbidité du foetus ou du nouveau-né

P00 Foetus et nouveau-né affectés par des affections maternelles, éventuellement sans rapport avec la grossesse actuelle

À l'exclusion de: foetus ou nouveau-né affectés par:

- anomalies endocriniennes et métaboliques de la mère (P70-P74)
- complications de la grossesse chez la mère (P01.-)
- effets nocifs transmis par le placenta ou par le lait maternel (P04.-)

P00.0 Foetus et nouveau-né affectés par des troubles hypertensifs de la mère

Comprend: Foetus ou nouveau-né affecté par les maladies de la mère classées en (O10-O11),(O13-O16)

P00.1 Foetus et nouveau-né affectés par des maladies rénales et des voies urinaires de la mère

Comprend: Foetus ou nouveau-né affecté par les maladies de la mère classées en (N00-N39)

P00.2 Foetus et nouveau-né affectés par des maladies infectieuses et parasitaires de la mère

Comprend: Foetus ou nouveau-né affecté par les maladies de la mère classées en (A00-B99) et (J09-J11) mais ne présentant lui-même aucun signe de ces maladies

À l'exclusion de: infection de l'appareil génital de la mère et autres infections localisées (P00.8)
 infections spécifiques de la période périnatale (P35-P39)

P00.3 Foetus et nouveau-né affectés par d'autres maladies circulatoires et respiratoires de la mère

Comprend: Foetus ou nouveau-né affecté par les maladies de la mère classées en (I00-I99) (J00-J99) (Q20-Q34), non mentionnées en (P00.0-P00.2)

P00.4 Foetus et nouveau-né affectés par des troubles nutritionnels de la mère

Comprend: Foetus ou nouveau-né affecté par les maladies de la mère classées en (E40-E64)
 Malnutrition de la mère SAI

P00.5 Foetus et nouveau-né affectés par un traumatisme de la mère

Comprend: Foetus ou nouveau-né affecté par les maladies de la mère classées en (S00-T79)

P00.6 Foetus et nouveau-né affectés par une intervention chirurgicale chez la mère

À l'exclusion de: césarienne pour l'accouchement actuel (P03.4)
 interruption de grossesse, foetus (P96.4)
 intervention chirurgicale antérieure sur l'utérus ou les organes pelviens (P03.8)
 lésion du placenta par amniocentèse, césarienne ou déclenchement chirurgical (P02.1)

P00.7 Foetus et nouveau-né affectés par d'autres interventions médicales chez la mère, non classées ailleurs

Comprend: Foetus ou nouveau-né affecté par la radiologie chez la mère
À l'exclusion de: foetus ou nouveau-né affecté par d'autres complications du travail et de l'accouchement (P03.-)
 lésion du placenta par amniocentèse, césarienne ou déclenchement chirurgical (P02.1)

P00.8 Foetus et nouveau-né affectés par d'autres affections maternelles

Comprend: Foetus ou nouveau-né affectés par

- infection de l'appareil génital de la mère et autres infections localisées
- lupus érythémateux disséminé de la mère
- maladies classées en (T80-T88)

À l'exclusion de: anomalies endocriniennes et métaboliques transitoires néonatales (P70-P74)

- P00.9 **Foetus et nouveau-né affectés par une affection maternelle, sans précision**
- P01 Foetus et nouveau-né affectés par les complications de la grossesse chez la mère**
- P01.0 **Foetus et nouveau-né affectés par la béance du col**
- P01.1 **Foetus et nouveau-né affectés par la rupture prématurée des membranes**
- P01.2 **Foetus et nouveau-né affectés par un oligoamnios**
À l'exclusion de: oligoamnios dû à la rupture prématurée des membranes (P01.1)
- P01.3 **Foetus et nouveau-né affectés par un hydramnios**
Comprend: Hydramnios
- P01.4 **Foetus et nouveau-né affectés par une grossesse extra-utérine**
Comprend: Grossesse abdominale
- P01.5 **Foetus et nouveau-né affectés par une grossesse multiple**
Comprend: Jumeaux
 Triplés
- P01.6 **Foetus et nouveau-né affectés par la mort de la mère**
- P01.7 **Foetus et nouveau-né affectés par une présentation anormale avant le travail**
Comprend: Présentation par le siège
 Version externe
 Présentation de face
 Présentation transverse
 Position instable
 avant le travail
- P01.8 **Foetus et nouveau-né affectés par d'autres complications de la grossesse chez la mère**
Comprend: Avortement spontané, foetus
- P01.9 **Foetus et nouveau-né affectés par une complication de la grossesse chez la mère, sans précision**
- P02 Foetus et nouveau-né affectés par des complications concernant le placenta, le cordon ombilical et les membranes**
- P02.0 **Foetus et nouveau-né affectés par placenta praevia**
- P02.1 **Foetus et nouveau-né affectés par d'autres formes de décollement et d'hémorragie placentaires**
Comprend: Décollement prématuré du placenta
 Hématome rétroplacentaire
 Hémorragie:
 • accidentelle
 • antepartum
 • de la mère
 Lésion du placenta par amniocentèse, césarienne ou déclenchement chirurgical
- P02.2 **Foetus et nouveau-né affectés par des anomalies morphologiques et fonctionnelles du placenta, autres et sans précision**
Comprend: Dysfonction
 Infarctus
 Insuffisance
 placentaire
- P02.3 **Foetus et nouveau-né affectés par des syndromes de transfusion placentaire**
Comprend: Anomalie du placenta et du cordon ombilical provoquant une transfusion entre jumeaux ou autre transfusion transplacentaire
 Utiliser un code supplémentaire pour indiquer les effets sur le foetus ou le nouveau-né.
- P02.4 **Foetus et nouveau-né affectés par une procidence du cordon ombilical**
- P02.5 **Foetus et nouveau-né affectés par d'autres formes de compression du cordon ombilical**
Comprend: Cordon enroulé autour du cou (serré)
 Enchevêtrement du cordon
 Noeud du cordon
- P02.6 **Foetus et nouveau-né affectés par des affections du cordon ombilical, autres et sans précision**
Comprend: Cordon court
 Vasa praevia
À l'exclusion de: artère ombilicale unique (Q27.0)
- P02.7 **Foetus et nouveau-né affectés par une chorio-amnionite**
Comprend: Amnionite
 Membranite
 Placentite
- P02.8 **Foetus et nouveau-né affectés par d'autres anomalies des membranes**
Comprend: Syndrome de la bride amniotique
- P02.9 **Foetus et nouveau-né affectés par une anomalie des membranes, sans précision**
- P03 Foetus et nouveau-né affectés par d'autres complications du travail et de l'accouchement**

CLASSIFICATION STATISTIQUE INTERNATIONALE DES MALADIES

- P03.0 **Foetus et nouveau-né affectés par un accouchement et une extraction par le siège**
- P03.1 **Foetus et nouveau-né affectés par d' autres présentations et positions vicieuses du foetus et disproportions foeto-pelviennes au cours du travail et de l' accouchement**
Comprend: Bassin rétréci
Foetus ou nouveau-né affecté par des troubles classés en O64-O66
Présentation occipito-postérieure persistante
Présentation transverse
- P03.2 **Foetus et nouveau-né affectés par un accouchement par forceps**
- P03.3 **Foetus et nouveau-né affectés par un accouchement par extracteur pneumatique [ventouse]**
- P03.4 **Foetus et nouveau-né affectés par un accouchement par césarienne**
- P03.5 **Foetus et nouveau-né affectés par un accouchement précipité**
Comprend: Rapidité de l' expulsion (2e stade)
- P03.6 **Foetus et nouveau-né affectés par des contractions anormales de l' utérus**
Comprend: Foetus ou nouveau-né affecté par des troubles classés en O62.- , sauf O62.3
Inertie utérine
Travail hypertonique
- P03.8 **Foetus et nouveau-né affectés par d' autres complications précisées du travail et de l' accouchement**
Comprend: Anomalies des tissus mous maternels
Déclenchement du travail
Foetus ou nouveau-né affecté par des troubles classés en O60-O75 , et par des techniques utilisées pendant le travail et l' accouchement, non mentionnés en P02.- et P03.0-P03.6
Intervention destructrice pour faciliter l' accouchement
- P03.9 **Foetus et nouveau-né affectés par une complication du travail et de l' accouchement, sans précision**
- P04 **Foetus et nouveau-né affectés par des effets nocifs transmis par voie transplacentaire ou par le lait maternel**
Comprend: Effets non tératogènes de substances transmises par voie placentaire
À l' exclusion de: ictere néonatal dû à des médicaments ou à des toxines transmis par la mère (P58.4)
malformations congénitales (Q00-Q99)
- P04.0 **Foetus et nouveau-né affectés par une anesthésie et par une analgésie de la mère, au cours de la grossesse, du travail et de l' accouchement**
Comprend: Réactions et intoxications dues à des opiacés et tranquillisants administrés à la mère pendant le travail et l' accouchement
- P04.1 **Foetus et nouveau-né affectés par d' autres médicaments absorbés par la mère**
Comprend: Chimiothérapie du cancer
Médicaments cytotoxiques
À l' exclusion de: dysmorphisme dû à la warfarine (Q86.2)
syndrome foetal dû à l' hydantoïne (Q86.1)
toxicomanie de la mère (P04.4)
- P04.2 **Foetus et nouveau-né affectés par le tabagisme de la mère**
- P04.3 **Foetus et nouveau-né affectés par l' alcoolisme de la mère**
À l' exclusion de: syndrome d' alcoolisme foetal (Q86.0)
- P04.4 **Foetus et nouveau-né affectés par la toxicomanie de la mère**
À l' exclusion de: anesthésie et analgésie de la mère (P04.0)
symptômes néonataux de privation dus à la toxicomanie de la mère (P96.1)
- P04.5 **Foetus et nouveau-né affectés par une utilisation par la mère de substances chimiques nutritionnelles**
- P04.6 **Foetus et nouveau-né affectés par l' exposition de la mère à des substances chimiques de l' environnement**
- P04.8 **Foetus et nouveau-né affectés par d' autres effets nocifs maternels**
- P04.9 **Foetus et nouveau-né affectés par un effet nocif maternel, sans précision**


Anomalies liées à la durée de la gestation et à la croissance du foetus (P05-P08)

- P05 **Retard de croissance et malnutrition du foetus**
- P05.2 **Malnutrition du foetus, sans mention de léger ou petit pour l' âge gestationnel**
Comprend: Nouveau-né, ni de faible poids ni de faible taille, pour l' âge gestationnel, présentant des signes de malnutrition foetale tels que peau sèche et exfoliée, et perte du tissu sous-cutané
À l' exclusion de: malnutrition du foetus, avec mention de
 - léger pour l' âge gestationnel (P05.9 -)
 - petit pour l' âge gestationnel (P05.9 -)
- P05.9 **Croissance lente du foetus, sans précision**

Comprend: Croissance fœtale retardée SAI
Léger pour l' âge gestationnel (généralement de poids inférieur mais de taille supérieure au 10e centile pour l' âge gestationnel)
Léger pour les dates
Petit et léger pour les dates
Petit pour l' âge gestationnel (généralement de poids et de taille inférieurs au 10e centile pour l' âge gestationnel)
Petit pour les dates
Restriction de croissance intra-utérine [RCIU]

P05.90  **Retard de croissance symétrique intra-utérine [RCIU]**

P05.91  **Retard de croissance asymétrique intra-utérine [RCIU]**

P05.99  **Retard de croissance intra-utérine [RCIU], sans précision**

P07 Anomalies liées à une brièveté de la gestation et à un poids insuffisant à la naissance, non classées ailleurs.

Note: Lorsque le poids et l' âge gestationnel sont connus, le poids à la naissance doit être codifié en priorité.
Comprend: Les états mentionnés, sans autre précision, comme cause de mortalité, de morbidité ou de soins supplémentaires du nouveau-né
À l' exclusion de: faible poids de naissance dû à un retard de croissance et à une malnutrition du fœtus (P05 -.)

P07.0 **Poids extrêmement faible à la naissance**

Comprend: Poids à la naissance de 999 g ou moins.

P07.1 **Autres poids faibles à la naissance**

Comprend: De 1 000 à 2 499 g.

P07.2 **Immaturité extrême**

Comprend: Moins de 28 semaines entières (moins de 196 jours) de gestation.
Utiliser un code supplémentaire pour identifier les poids extrêmement faibles à la naissance (P07.0) ou d' autres poids faibles à la naissance (P07.1), si possible.

P07.3 **Autres enfants nés avant terme**

Comprend: 28 semaines entières ou plus, mais moins de 37 semaines entières de gestation (196 jours entiers, mais moins de 259 jours entiers).
Prématurité SAI

P08 Anomalies liées à une gestation prolongée et un poids élevé à la naissance

Note: Lorsque le poids et l' âge gestationnel sont connus, le poids à la naissance doit être codifié en priorité.
Comprend: Les états mentionnés, sans autre précision, comme cause de mortalité, de morbidité, ou de soins supplémentaires du fœtus ou du nouveau-né

P08.0 **Enfant exceptionnellement gros**

Comprend: Gigantisme
Implique en général un poids à la naissance de 4 500 grammes ou plus.

À l' exclusion de:
syndrome de l' enfant de
• mère ayant un diabète de la grossesse (P70.0)
• mère diabétique (P70.1)

P08.1 **Autres enfants gros pour l' âge gestationnel**

Comprend: Autre fœtus ou nouveau-né de poids supérieur ou de taille supérieure pour l' âge gestationnel, quelle que soit la durée de la gestation.

Désigne en général un poids à la naissance >90ième centile pour l' âge gestationnel ou 4000g ou plus à terme
À l' exclusion de: Poids à la naissance de 4500g ou plus (P08.0)
syndrome de l' enfant de
• mère ayant un diabète de la grossesse (P70.0)
• mère diabétique (P70.1)

P08.2 **Enfant né après terme, qui n' est pas gros pour l' âge gestationnel**

Comprend: Enfant né après terme SAI
Foetus ou nouveau-né dont la durée de gestation est de 41 semaines complétées ou plus (287 jours ou plus), ni gros ni grand pour l' âge gestationnel.
Postmaturité SAI

Traumatismes obstétricaux (P10-P15)

P10 Déchirure et hémorragie intracrâniennes dues à un traumatisme obstétrical

À l' exclusion de: hémorragie intracrânienne du fœtus ou du nouveau-né
• SAI (P52.9)
• due à une anoxie ou à une hypoxie (P52 -.)

P10.0 **Hémorragie sous-durale due à un traumatisme obstétrical**

Comprend: Hématome sous-dural (localisé) dû à un traumatisme obstétrical
À l' exclusion de: hémorragie sous-durale avec déchirure de la tente du cervelet (P10.4)

P10.1 **Hémorragie cérébrale due à un traumatisme obstétrical**

P10.2 **Hémorragie intraventriculaire due à un traumatisme obstétrical**

P10.3 **Hémorragie sous-arachnoïdienne due à un traumatisme obstétrical**

CLASSIFICATION STATISTIQUE INTERNATIONALE DES MALADIES

- P10.4 Déchirure de la tente du cervelet due à un traumatisme obstétrical
- P10.8 Autres déchirures et hémorragies intracrâniennes dues à un traumatisme obstétrical
- P10.9 Déchirure et hémorragie intracrâniennes non précisées, dues à un traumatisme obstétrical
- P11 Autres lésions du système nerveux central dues à un traumatisme obstétrical**
- P11.0 Oedème cérébral dû à un traumatisme obstétrical
- P11.1 Autres lésions cérébrales précisées, dues à un traumatisme obstétrical
- P11.2 Lésion cérébrale non précisée, due à un traumatisme obstétrical
- P11.3 Lésion du nerf facial due à un traumatisme obstétrical
Comprend: Paralyse faciale due à un traumatisme obstétrical
- P11.4 Lésion des autres nerfs crâniens due à un traumatisme obstétrical
- P11.5 Lésion du rachis et de la moelle épinière due à un traumatisme obstétrical
Comprend: Fracture du rachis due à un traumatisme obstétrical
- P11.9 Lésion du système nerveux central due à un traumatisme obstétrical, sans précision
- P12 Lésion du cuir chevelu due à un traumatisme obstétrical**
- P12.0 Céphalématome dû à un traumatisme obstétrical
- P12.1 Hématome en chignon dû à un traumatisme obstétrical
- P12.2 Hémorragie épicrânienne sous-aponévrotique due à un traumatisme obstétrical
Comprend: Hématome sous-galéal dû à un traumatisme obstétrical
- P12.3 Meurtrissure du cuir chevelu due à un traumatisme obstétrical
- P12.4 Lésion du cuir chevelu liée à une surveillance électronique continue
Comprend: Incision pour prise d'échantillons
Lésion due à la présence d'une électrode
- P12.8 Autres lésions du cuir chevelu dues à un traumatisme obstétrical
Comprend: Bosse séro-sanguine
- P12.9 Lésion du cuir chevelu due à un traumatisme obstétrical, sans précision
- P13 Lésion du squelette due à un traumatisme obstétrical**
À l'exclusion de: traumatisme obstétrical du rachis (P11.5)
- P13.0 Fracture du crâne due à un traumatisme obstétrical**
- P13.00 🍁 Fracture linéaire du crâne due à un traumatisme obstétrical
- P13.01 🍁 Enfoncement localisé du crâne dû à un traumatisme à la naissance
- P13.08 🍁 Autre fracture / fractures multiples dues à un traumatisme obstétrical
- P13.09 🍁 Fracture du crâne due à un traumatisme obstétrical, sans précision
- P13.1 Autres lésions du crâne dues à un traumatisme obstétrical
À l'exclusion de: céphalématome (P12.0)
- P13.2 Lésion du fémur due à un traumatisme obstétrical
- P13.3 Lésion d' autres os longs due à un traumatisme obstétrical**
- P13.30 🍁 Lésion de l' humérus due à un traumatisme obstétrical
- P13.38 🍁 Lésion d' autres os longs due à un traumatisme obstétrical
- P13.4 Fracture de la clavicule due à un traumatisme obstétrical
- P13.8 Lésions d' autres parties du squelette dues à un traumatisme obstétrical
- P13.9 Lésion du squelette due à un traumatisme obstétrical, sans précision
- P14 Lésion du système nerveux périphérique due à un traumatisme obstétrical**
- P14.0 Paralyse de Duchenne-Erb due à un traumatisme obstétrical
- P14.1 Paralyse de Déjerine-Klumpke due à un traumatisme obstétrical
- P14.2 Paralyse du nerf phrénique due à un traumatisme obstétrical
- P14.3 Autres lésions du plexus brachial dues à un traumatisme obstétrical
- P14.8 Lésions d' autres parties du système nerveux périphérique dues à un traumatisme obstétrical
- P14.9 Lésion du système nerveux périphérique due à un traumatisme obstétrical, sans précision
- P15 Autres traumatismes obstétricaux**
- P15.0 Traumatisme obstétrical du foie

CLASSIFICATION STATISTIQUE INTERNATIONALE DES MALADIES

	<i>Comprend:</i>	Rupture du foie due à un traumatisme obstétrical	
P15.1	Traumatisme obstétrical de la rate		
	<i>Comprend:</i>	Rupture de la rate due à un traumatisme obstétrical	
P15.2	Lésion sterno-cléido-mastoiïdienne due à un traumatisme obstétrical		
P15.3	Lésion de l'oeil due à un traumatisme obstétrical		
	<i>Comprend:</i>	Hémorragie sous-conjonctivale Glaucome traumatique	} dû (due) à un traumatisme obstétrical
P15.4	Lésion faciale due à un traumatisme obstétrical		
	<i>Comprend:</i>	Congestion faciale due à un traumatisme obstétrical	
P15.5	Lésion des organes génitaux externes due à un traumatisme obstétrical		
P15.6	Adiponécrose sous-cutanée due à un traumatisme obstétrical		
P15.8	Autres traumatismes obstétricaux précisés		
P15.9	Traumatisme obstétrical, sans précision		

Affections respiratoires et cardiovasculaires spécifiques de la période périnatale (P20-P29)

P20	Acidémie foetale	
	<i>Note:</i>	Utiliser cette catégorie seulement lorsque la valeur documentée du pH du sang artériel est ≤ 7.00 et/ou le déficit basal artériel est ≥ 12 mmol/L
	<i>Comprend:</i>	acidose foetale acidose intra-utérine Utiliser un code supplémentaire pour identifier toutes manifestations associées telles l'encéphalopathie ischémique hypoxique du nouveau-né (P91.6)
	À l'exclusion de:	diagnostic d'asphyxie sans valeurs sanguines justifiées (P96.9) hémorragie intracrânienne due à une anoxie ou une hypoxie (P52 .-)
P20.0	Acidémie foetale avant l'accouchement, constatée pour la première fois avant le commencement du travail	
	<i>Comprend:</i>	Cordocentèse avec pH du sang artériel ≤ 7.00 et/ou déficit basal artériel ≥ 12 mmol/L
P20.1	Acidémie foetale constatée pour la première fois au cours du travail et de l'accouchement	
	<i>Comprend:</i>	pH du sang artériel du cuir chevelu ≤ 7.00 et/ou déficit basal artériel ≥ 12 mmol/L
P20.2	Acidémie foetale constatée pour la première fois à la naissance	
	<i>Comprend:</i>	pH du sang artériel du cordon ombilical ≤ 7.00 et/ou déficit basal artériel ≥ 12 mmol/L
P20.9	Acidémie foetale, période du constat non précisée	
P22	Détresse respiratoire du nouveau-né	
	À l'exclusion de:	insuffisance respiratoire du nouveau-né (P28.5)
P22.0	Syndrome de détresse respiratoire du nouveau-né (SDR)	
	<i>Comprend:</i>	Déficit en surfactant (poumon), fœtus ou nouveau-né Maladie des membranes hyalines du nouveau-né Syndrome de détresse respiratoire idiopathique (SDRI)
P22.1	Tachypnée transitoire du nouveau-né	
	<i>Comprend:</i>	Syndrome du poumon noyé
P22.8	Autres détresses respiratoires du nouveau-né	
P22.9	Détresse respiratoire du nouveau-né, sans précision	
P23	Pneumonie congénitale	
	<i>Comprend:</i>	Pneumonie infectieuse acquise in utero ou pendant l'accouchement
	À l'exclusion de:	Pneumonie néonatale résultant d'une aspiration (P24 .-)
P23.0	Pneumonie congénitale due à un agent viral	
	À l'exclusion de:	pneumonie due à la rubéole congénitale (P35.0)
P23.1	Pneumonie congénitale à Chlamydia	
P23.2	Pneumonie congénitale à staphylocoques	
P23.3	Pneumonie congénitale due à des streptocoques, groupe B	
P23.4	Pneumonie congénitale à Escherichia coli	
P23.5	Pneumonie congénitale à Pseudomonas	
P23.6	Pneumonie congénitale due à d'autres agents bactériens	
	<i>Comprend:</i>	Haemophilus influenzae Klebsiella pneumoniae Mycoplasma pneumoniae Streptocoques, sauf groupe B
P23.8	Pneumonie congénitale due à d'autres micro-organismes	
P23.9	Pneumonie congénitale, sans précision	

- P24 Syndromes d'aspiration néonatales**
Comprend: pneumonie néonatale résultant d' une aspiration
- P24.0 **Aspiration néonatale de méconium**
- P24.1 **Aspiration néonatale de liquide amniotique et de mucus**
Comprend: Aspiration de liquide amniotique
- P24.2 **Aspiration néonatale de sang**
- P24.3 **Aspiration néonatale de lait et d' aliments régurgités**
- P24.8 **Autres syndromes néonatales d' aspiration**
- P24.9 **Syndrome néonatal d' aspiration, sans précision**
Comprend: Pneumonie néonatale d' aspiration SAI
- P25 Emphysème interstitiel et affections apparentées survenant pendant la période périnatale**
- P25.0 **Emphysème interstitiel survenant pendant la période périnatale**
- P25.1 **Pneumothorax survenant pendant la période périnatale**
- P25.2 **Pneumomédiastin survenant pendant la période périnatale**
- P25.3 **Pneumopéricarde survenant pendant la période périnatale**
- P25.8 **Autres affections apparentées à l' emphysème interstitiel survenant pendant la période périnatale**
Comprend: Embolie gazeuse survenant pendant la période périnatale
- P26 Hémorragie pulmonaire survenant pendant la période périnatale**
- P26.0 **Hémorragie trachéobronchique survenant pendant la période périnatale**
- P26.8 **Autres hémorragies pulmonaires survenant pendant la période périnatale**
- P27 Maladies respiratoires chroniques survenant pendant la période périnatale**
- P27.0 **Syndrome de Wilson-Mikity**
Comprend: Dysmaturité pulmonaire
- P27.1 **Dysplasie broncho-pulmonaire survenant pendant la période périnatale**
- P27.8 **Autres maladies respiratoires chroniques survenant pendant la période périnatale**
Comprend: Fibrose pulmonaire congénitale
 Poumon de ventilation du nouveau-né
- P27.9 **Maladie respiratoire chronique non précisée survenant pendant la période périnatale**
- P28 Autres affections respiratoires survenant pendant la période périnatale**
 À l' exclusion de: malformations congénitales de l' appareil respiratoire (Q30-Q34)
- P28.0 **Atélectasie primitive du nouveau-né**
Comprend: Collapsus primitif des alvéoles pulmonaires
 Hypoplasie pulmonaire associée à la brièveté de la gestation
 Immaturité pulmonaire SAI
- P28.1 **Atélectasies du nouveau-né, autres et sans précision**
Comprend: Atélectasie (de):
 - SAI
 - partielle
 - résorption, sans syndrome de détresse respiratoire
 - secondaire
- P28.2 **Crises de cyanose du nouveau-né**
 À l' exclusion de: apnée du nouveau-né (P28.3-P28.4)
- P28.3 **Apnée primitive du sommeil chez le nouveau-né**
Comprend: Apnée du sommeil chez le nouveau-né
 - SAI
 - centrale
 - obstructive
- P28.4 **Autres apnées du nouveau-né**
Comprend: Apnée (de la) (du)
 - nouveau-né, obstructive
 - prématurité
 À l' exclusion de: apnée du sommeil obstructive chez le nouveau-né (P28.3)
- P28.5 **Insuffisance respiratoire du nouveau-né**
- P28.8 **Autres affections respiratoires précisées chez le nouveau-né**
Comprend: Coryza du nouveau-né
 Stridor (laryngé) congénital SAI
 À l' exclusion de: rhinite syphilitique congénitale précoce (A50.0)
- P28.9 **Affection respiratoire du nouveau-né, sans précision**

P29 Affections cardiovasculaires survenant pendant la période périnatale

À l'exclusion de: malformations congénitales de l'appareil circulatoire (Q20-Q28)

P29.0 **Insuffisance cardiaque néonatale**

P29.1 **Arythmie cardiaque néonatale**

P29.10 **Arrêt cardiaque néonatal**

P29.18 **Autre dysrythmie cardiaque néonatale**

Comprend: Anomalie de la fréquence et du rythme cardiaque du nouveau-né

P29.2 **Hypertension néonatale**

P29.3 **Persistance de la circulation foetale**

Comprend: Hypertension pulmonaire (persistante) du nouveau-né
Obturation retardée du canal artériel

P29.4 **Ischémie transitoire du myocarde du nouveau-né**

P29.8 **Autres affections cardiovasculaires survenant pendant la période périnatale**

Comprend: Thrombose artérielle
Thrombose cardiaque
Thrombose veineuse } dont l'origine se situe dans la période périnatale

P29.9 **Affection cardiovasculaire survenant pendant la période périnatale, sans précision**

Infections spécifiques de la période périnatale (P35-P39)

Comprend: Infections acquises in utero ou pendant la naissance

À l'exclusion de: coqueluche (A37.-)
infection asymptomatique par le virus de l'immunodéficience humaine [VIH] (Z21)
infection gonococcique congénitale (A54.-)

maladies:

- dues au virus de l'immunodéficience humaine [VIH] (B24)
- infectieuses:
 - acquises après la naissance (A00-B99 , J09-J11)
 - de la mère, cause de mortalité ou de morbidité du fœtus ou du nouveau-né, ne présentant lui-même aucun signe de maladie (P00.2)
 - intestinales (A00-A09)

mise en évidence par des examens de laboratoire du virus de l'immunodéficience humaine [VIH] (R75)
pneumonie congénitale (P23.-)
syphilis congénitale (A50.-)
tétanos néonatal (A33)

P35 Maladies virales congénitales

P35.0 **Syndrome de rubéole congénitale**

Comprend: Pneumonite due à la rubéole congénitale

P35.1 **Infection congénitale à cytomégalo virus**

P35.2 **Infection virale congénitale herpétique [Herpès simplex]**

P35.3 **Hépatite virale congénitale**

P35.8 **Autres maladies virales congénitales**

Comprend: Varicelle congénitale

P35.9 **Maladie virale congénitale, sans précision**

P36 Sepsie bactérienne du nouveau-né

Comprend: Septicémie congénitale

P36.0 **Sepsie du nouveau-né à streptocoques, groupe B**

P36.1 **Sepsie du nouveau-né à streptocoques, autre et sans précision**

P36.2 **Sepsie du nouveau-né à staphylocoques dorés (aureus)**

P36.3 **Sepsie du nouveau-né à staphylocoques, autre et sans précision**

P36.4 **Sepsie du nouveau-né à Escherichia coli**

P36.5 **Sepsie du nouveau-né due à des anaérobies**

P36.8 **Autre sepsie bactérienne du nouveau-né**

P36.9 **Sepsie bactérienne du nouveau-né, sans précision**

P37 Autres maladies infectieuses et parasitaires congénitales

CLASSIFICATION STATISTIQUE INTERNATIONALE DES MALADIES

À l'exclusion de: coqueluche (A37.-)
diarrhée néonatale
• infectieuse (A00-A09)
• non infectieuse (P78.3)
entérocolite nécrosante du fœtus ou du nouveau-né (P77)
ophtalmie gonococcique du nouveau-né (A54.3)
syphilis congénitale (A50 .-))
tétanos néonatal (A33)

P37.0 **Tuberculose congénitale**

P37.1 **Toxoplasmose congénitale**

Comprend: Hydrocéphalie due à une toxoplasmose congénitale

P37.2 **Listériose néonatale (disséminée)**

P37.3 **Paludisme congénital à Plasmodium falciparum**

P37.4 **Autres formes de paludisme congénital**

P37.5 **Candidose néonatale**

P37.50 **Candidose néonatale topique ou gastro-intestinale**

Comprend: Candidose néonatale:

- buccale
- mucocutanée
- périnéale

P37.51 **Candidose néonatale invasive**

Comprend: Candidose:

- pulmonaire néonatale
- systémique néonatale

Septicémie à candida néonatale généralisée (disséminée)

P37.58 **Autre candidose néonatale**

P37.59 **Candidose néonatale, sans précision**

P37.8 **Autres maladies infectieuses et parasitaires congénitales précisées**

P37.9 **Maladie infectieuse ou parasitaire congénitale, sans précision**

P38 **Omphalite du nouveau-né, avec ou sans hémorragie légère**

P39 **Autres infections spécifiques de la période périnatale**

P39.0 **Mastite infectieuse néonatale**

À l'exclusion de: engorgement du sein chez le nouveau-né (P83.4)
mastite non infectieuse du nouveau-né (P83.4)

P39.1 **Conjonctivite et dacryocystite néonatales**

Comprend: Conjonctivite néonatale à Chlamydia
Ophtalmie du nouveau-né SAI

À l'exclusion de: conjonctivite gonococcique (A54.3)

P39.2 **Infection intra-amniotique du fœtus, non classée ailleurs**

P39.3 **Infection néonatale des voies urinaires**

P39.4 **Infection néonatale de la peau**

Comprend: Pyodermite néonatale

À l'exclusion de: pemphigus épidémique du nouveau-né (L00)
syndrome d'épidermolyse staphylococcique du nourrisson (L00)

P39.8 **Autres infections spécifiques précisées de la période périnatale**

P39.9 **Infection spécifique de la période périnatale, sans précision**

Affections hémorragiques et hématologiques du fœtus et du nouveau-né (P50-P61)

À l'exclusion de: anémies hémolytiques héréditaires (D55-D58)
maladie de Crigler et Najjar (E80.5)
sténose et rétrécissement congénitaux des voies biliaires (Q44.3)
syndrome de Dubin-Johnson (E80.6)
syndrome de Gilbert (E80.4)

P50 **Perte de sang foetal**

À l'exclusion de: anémie congénitale par perte de sang foetal (P61.3)
omphalite avec hémorragie légère (P38)

P50.0 **Perte de sang foetal due à vasa praevia**

P50.1 **Perte de sang foetal due à une rupture du cordon**

P50.2 **Perte de sang foetal d'origine placentaire**

P50.3 **Hémorragie vers un jumeau**

- P50.4 **Hémorragie vers la circulation maternelle**
- P50.5 **Perte de sang foetal au niveau de la section du cordon d' un jumeau**
- P50.8 **Autres pertes de sang foetal**
Comprend: Glissement de la ligature ombilicale SAI
 Hémorragie ombilicale, SAI
 Perte de sang foetal due à la coupure du cordon, NCA
À l' exclusion de: perte de sang foetal au niveau de la section du cordon d' un jumeau (P50.5)
- P50.9 **Perte de sang foetal, sans précision**
Comprend: Hémorragie foetale SAI
- P52 **Hémorragie intracrânienne non traumatique du fœtus et du nouveau-né**
Comprend: Hémorragie intracrânienne due à une anoxie ou une hypoxie
À l' exclusion de: hémorragie intracrânienne due à un traumatisme
 - à la naissance (P10 .-)
 - autres (S06 .-)
 - de la mère (P00.5)
- P52.0 **Hémorragie intraventriculaire (non traumatique), degré 1, du fœtus et du nouveau-né**
Comprend: Hémorragie sous-épendymaire (sans envahissement intraventriculaire)
- P52.1 **Hémorragie intraventriculaire (non traumatique), degré 2, du fœtus et du nouveau-né**
Comprend: Hémorragie sous-épendymaire avec envahissement intraventriculaire
- P52.2 **Hémorragie intraventriculaire (non traumatique), degré 3 et degré 4, du fœtus et du nouveau-né**
- P52.20 **Hémorragie intraventriculaire (non traumatique), degré 3, du fœtus et du nouveau-né**
Comprend: Hémorragie sous-épendymaire avec extension intraventriculaire et hypertrophie de ventricules
- P52.21 **Hémorragie intraventriculaire (non traumatique), degré 4, du fœtus et du nouveau-né**
Comprend: Hémorragie sous-épendymaire avec extension intracérébrale et extension intraventriculaire
- P52.3 **Hémorragie intraventriculaire (non traumatique) du fœtus et du nouveau-né, sans précision**
- P52.4 **Hémorragie intracérébrale (non traumatique) du fœtus et du nouveau-né**
- P52.5 **Hémorragie sous-arachnoïdienne (non traumatique) du fœtus et du nouveau-né**
- P52.6 **Hémorragie cérébelleuse et de la fosse postérieure (non traumatique) du fœtus et du nouveau-né**
- P52.8 **Autres hémorragies intracrâniennes (non traumatiques) du fœtus et du nouveau-né**
- P52.9 **Hémorragie intracrânienne (non traumatique) du fœtus et du nouveau-né, sans précision**
- P53 **Maladie hémorragique du fœtus et du nouveau-né**
Comprend: Carence du nouveau-né en vitamine K
- P54 **Autres hémorragies néonatales**
À l' exclusion de: hémorragie pulmonaire survenant pendant la période périnatale (P26 .-)
 perte de sang foetal (P50 .-)
- P54.0 **Hématémèse néonatale**
À l' exclusion de: due à une déglutition de sang maternel (P78.2)
- P54.1 **Mélaena néonatal**
À l' exclusion de: due à une déglutition de sang maternel (P78.2)
- P54.2 **Hémorragie rectale néonatale**
- P54.3 **Autres hémorragies gastro-intestinales néonatales**
- P54.4 **Hémorragie surrénalienne néonatale**
- P54.5 **Hémorragie cutanée néonatale**
Comprend: Contusions
 Ecchymoses
 Pétéchies
 Hématome superficiel
 du fœtus ou du nouveau-né
- À l' exclusion de:* céphalhématome dû à un traumatisme obstétrical (P12.0)
 meurtrissure du cuir chevelu due à un traumatisme obstétrical (P12.3)
- P54.6 **Hémorragie vaginale néonatale**
Comprend: Fausses règles
- P54.8 **Autres hémorragies néonatales précisées**
- P54.9 **Hémorragie néonatale, sans précision**
- P55 **Maladie hémolytique du fœtus et du nouveau-né**
- P55.0 **Iso-immunisation Rh du fœtus et du nouveau-né**
- P55.1 **Iso-immunisation ABO du fœtus et du nouveau-né**

- P55.8 **Autres maladies hémolytiques du fœtus et du nouveau-né**
- P55.9 **Maladie hémolytique du fœtus et du nouveau-né, sans précision**
- P56 Anasarque foetoplacentaire due à une maladie hémolytique**
À l'exclusion de: anasarque foetoplacentaire SAI (P83.2)
 non due à une maladie hémolytique (P83.2)
- P56.0 **Anasarque foetoplacentaire due à une iso-immunisation**
- P56.9 **Anasarque foetoplacentaire due à des maladies hémolytiques, autres et sans précision**
- P57 Ictère nucléaire**
- P57.0 **Ictère nucléaire dû à une iso-immunisation**
- P57.8 **Autres formes précisées d'ictère nucléaire**
À l'exclusion de: maladie de Crigler et Najjar (E80.5)
- P57.9 **Ictère nucléaire, sans précision**
- P58 Ictère néonatal dû à d'autres hémolyses excessives**
À l'exclusion de: ictère dû à une iso-immunisation (P55-P57)
- P58.0 **Ictère néonatal dû à des contusions**
- P58.1 **Ictère néonatal dû à un saignement**
- P58.2 **Ictère néonatal dû à une infection**
- P58.3 **Ictère néonatal dû à une polycythémie**
- P58.4 **Ictère néonatal dû à des médicaments ou des toxines transmis par la mère ou administrés au nouveau-né**
À codifier aussi: Utiliser un code de cause externe supplémentaire (chapitre XX) pour identifier le médicament, si l'affection est d'origine iatrogène.
- P58.5 **Ictère néonatal dû à une déglutition de sang maternel**
- P58.8 **Ictère néonatal dû à d'autres hémolyses excessives précisées**
- P58.9 **Ictère néonatal dû à une hémolyse excessive, sans précision**
- P59 Ictère néonatal dû à des causes autres et sans précision**
À l'exclusion de: dû à des erreurs innées du métabolisme (E70-E90)
 ictère nucléaire (P57 .-)
- P59.0 **Ictère néonatal associé à un accouchement avant terme**
Comprend: Hyperbilirubinémie de la prématurité
 Ictère dû à un retard de la glycuronoconjugaison associée à un accouchement avant terme
- P59.1 **Syndrome de la « bile épaisse »**
- P59.2 **Ictère néonatal dû à des lésions hépatocellulaires, autres et sans précision**
Comprend: Hépatite foetale ou néonatale (idiopathique)
 Hépatite foetale ou néonatale à cellules géantes
À l'exclusion de: hépatite virale congénitale (P35.3)
- P59.3 **Ictère néonatal dû à des inhibiteurs de la lactation**
- P59.8 **Ictère néonatal dû à d'autres causes précisées**
- P59.9 **Ictère néonatal, sans précision**
Comprend: Ictère physiologique (intense) (prolongé) SAI
- P60 Coagulation intravasculaire disséminée chez le fœtus et le nouveau-né**
Comprend: Syndrome de défibrination du fœtus ou du nouveau-né
- P61 Autres affections hématologiques de la période périnatale**
À l'exclusion de: hypogammaglobulinémie transitoire du nourrisson (D80.7)
- P61.0 **Thrombopénie néonatale transitoire**
Comprend: Thrombopénie néonatale due à
 - exsanguinotransfusion
 - iso-immunisation
 - thrombocytopénie maternelle idiopathique
- P61.1 **Polycythémie du nouveau-né**
- P61.2 **Anémie de la prématurité**
- P61.3 **Anémie congénitale par perte de sang foetal**
- P61.4 **Autres anémies congénitales, non classées ailleurs**
Comprend: Anémie congénitale SAI
- P61.5 **Neutropénie néonatale transitoire**
- P61.6 **Autres affections transitoires de la coagulation pendant la période néonatale**

P61.8 **Autres affections hématologiques précisées de la période périnatale**P61.9 **Affection hématologique de la période périnatale, sans précision**

Anomalies endocriniennes et métaboliques transitoires spécifiques du fœtus et du nouveau-né (P70-P74)

Comprend: Les affections endocriniennes et métaboliques transitoires causées par la réponse de l'enfant aux facteurs endocriniens et métaboliques maternels, ou son adaptation à l'existence extra-utérine

P70 **Anomalies transitoires du métabolisme des glucides spécifiques du fœtus et du nouveau-né**

P70.0 **Syndrome de l'enfant dont la mère a un diabète de la grossesse**

Comprend: Fœtus ou nouveau-né (avec hypoglycémie) affecté par le diabète gestationnel de la mère

P70.1 **Syndrome de l'enfant de mère diabétique**

Comprend: Fœtus ou nouveau-né (avec hypoglycémie) affecté par le diabète sucré (pré-existant) de la mère

P70.2 **Diabète sucré néonatal**P70.3 **Hypoglycémie néonatale iatrogène**P70.4 **Autres hypoglycémies néonatales**

Comprend: Hypoglycémie transitoire du nouveau-né

P70.8 **Autres anomalies transitoires du métabolisme des glucides chez le fœtus et le nouveau-né**P70.9 **Anomalie transitoire du métabolisme des glucides chez le fœtus et le nouveau-né, sans précision**

P71 **Anomalies transitoires du métabolisme du calcium et du magnésium du nouveau-né**

P71.0 **Hypocalcémie du nouveau-né, due au lait de vache**P71.1 **Autres hypocalcémies du nouveau-né**

À l'exclusion de: hypoparathyroïdie néonatale (P71.4)

P71.2 **Hypomagnésémie néonatale**P71.3 **Tétanie néonatale sans carence en calcium ou magnésium**

Comprend: Tétanie néonatale SAI

P71.4 **Hypoparathyroïdie néonatale transitoire**P71.8 **Autres anomalies transitoires du métabolisme du calcium et du magnésium du nouveau-né**P71.9 **Anomalie transitoire du métabolisme du calcium et du magnésium du nouveau-né, sans précision**

P72 **Autres anomalies endocriniennes transitoires du nouveau-né**

À l'exclusion de: goitre dû à un trouble de l'hormonothérapie (E07.1)
hypothyroïdie congénitale avec ou sans goitre (E03.0 - E03.1)
syndrome de Pendred (E07.1)

P72.0 **Goitre néonatal, non classé ailleurs**

Comprend: Goitre congénital transitoire avec fonction thyroïdienne normale

P72.1 **Hyperthyroïdie transitoire néonatale**

Comprend: Thyrotoxicose néonatale

P72.2 **Autres anomalies néonatales transitoires de la fonction thyroïdienne, non classées ailleurs**

Comprend: Hypothyroïdie transitoire néonatale

P72.8 **Autres anomalies endocriniennes transitoires précisées du nouveau-né**P72.9 **Anomalie endocrinienne transitoire du nouveau-né, sans précision**

P74 **Autres anomalies électrolytiques et métaboliques transitoires du nouveau-né**

P74.0 **Acidose métabolique tardive du nouveau-né**P74.1 **Déshydratation du nouveau-né**

P74.2 **Anomalies de l'équilibre sodique du nouveau-né**




P74.20 **Hyponatrémie du nouveau-né**P74.21 **Hypernatrémie du nouveau-né**P74.29 **Perturbations non précisées de l'équilibre sodique du nouveau-né**

P74.3 **Anomalies de l'équilibre du potassium du nouveau-né**

P74.30 **Hypokaliémie du nouveau-né**P74.31 **Hyperkaliémie du nouveau-né**P74.39 **Perturbations non précisées de l'équilibre du potassium du nouveau-né**P74.4 **Autres anomalies électrolytiques transitoires du nouveau-né**P74.5 **Tyrosinémie transitoire du nouveau-né**

- P74.8 **Autres anomalies métaboliques transitoires du nouveau-né**
 P74.9 **Anomalie métabolique transitoire du nouveau-né, sans précision**

Affections de l'appareil digestif du fœtus et du nouveau-né (P75-P78)

- P75* **Iléus méconial au cours de la fibrose kystique (E84.1†)**
- P76 **Autres occlusions intestinales du nouveau-né**
- P76.0 **Syndrome du bouchon méconial**
Comprend: Iléus méconial en absence confirmée de fibrose kystique
- P76.1 **Iléus transitoire du nouveau-né**
À l'exclusion de: maladie de Hirschsprung (Q43.1)
- P76.2 **Occlusion intestinale due à un lait épais**
- P76.8 **Autres occlusions intestinales précisées du nouveau-né**
- P76.9 **Occlusion intestinale du nouveau-né, sans précision**
- P77 **Entérocólite nécrosante du fœtus et du nouveau-né**
- P78 **Autres affections périmatales de l'appareil digestif**
À l'exclusion de: hémorragies gastro-intestinales néonatales (P54.0 - P54.3)
- P78.0 **Perforation intestinale périmatale**
Comprend: Péritonite méconiale
- P78.1 **Autres péritonites néonatales**
Comprend: Péritonite néonatale SAI
- P78.2 **Hématémèse et mélaena néonataux dus à une déglutition de sang maternel**
- P78.3 **Diarrhée non infectieuse néonatale**
À l'exclusion de: diarrhée néonatale:
 - SAI (A09.9)
 - infectieuse (A09.0)
- P78.8 **Autres affections périmatales précisées de l'appareil digestif**
- P78.80  **Cirrhose congénitale (du foie)**
- P78.81  **Reflux œsophagien néonatal**
Comprend: Reflux gastroœsophagien chez un nouveau-né (enfant)
- P78.88  **Autres affections périmatales précisées de l'appareil digestif**
Comprend: Ulcère gastro-duodénal du nouveau-né
- P78.9 **Affection périmatale de l'appareil digestif, sans précision**

Affections concernant les téguments et la régulation thermique du fœtus et du nouveau-né (P80-P83)

- P80 **Hypothermie du nouveau-né**
- P80.0 **Syndrome hypothermique du nouveau-né**
Comprend: Hypothermie sévère et généralement chronique associée à une coloration rosée, des œdèmes et des anomalies neurologiques et biochimiques.
À l'exclusion de: hypothermie légère du nouveau-né (P80.8)
- P80.8 **Autres formes d'hypothermie du nouveau-né**
Comprend: Hypothermie légère du nouveau-né
- P80.9 **Hypothermie du nouveau-né, sans précision**
- P81 **Autres troubles de la régulation thermique du nouveau-né**
- P81.0 **Hyperthermie du nouveau-né due à l'environnement**
- P81.8 **Autres troubles précisés de la régulation thermique du nouveau-né**
- P81.9 **Trouble de la régulation thermique du nouveau-né, sans précision**
Comprend: Fièvre du nouveau-né SAI
- P83 **Autres affections des téguments spécifiques du fœtus et du nouveau-né**

CLASSIFICATION STATISTIQUE INTERNATIONALE DES MALADIES

À l'exclusion de: anasarque foetoplacentaire due à une maladie hémolytique (P56 .-)
croûte de lait (L21.0)
érythème fessier du nourrisson (L22)
infection néonatale de la peau (P39.4)
malformations congénitales de la peau et des phanères (Q80-Q84)
syndrome d' épidermolyse staphylococcique du nourrisson (L00)

- P83.0 **Sclérome du nouveau-né**
- P83.1 **Érythème toxique du nouveau-né**
- P83.2 **Anasarque foetoplacentaire non due à une maladie hémolytique**
Comprend: Anasarque foetoplacentaire SA1
- P83.3 **Oedèmes, autres et sans précision, spécifiques du fœtus et du nouveau-né**
- P83.4 **Engorgement du sein chez le nouveau-né**
Comprend: Mastite non infectieuse du nouveau-né
- P83.5 **Hydrocèle congénitale**
- P83.6 **Polype ombilical du nouveau-né**
- P83.8 **Autres affections précisées des téguments spécifiques du fœtus et du nouveau-né**
Comprend: Sclérodémie néonatale
Syndrome du bébé bronzé
Urticaire du nouveau-né
- P83.9 **Affection des téguments spécifiques du fœtus et du nouveau-né, sans précision**

Autres affections dont l' origine se situe dans la période périnatale (P90-P96)

- P90 **Convulsions du nouveau-né**
À l'exclusion de: convulsions néonatales bénignes (familiales) (G40.3)
- P91 **Autres affections cérébrales du nouveau-né**
 - P91.0 **Ischémie cérébrale néonatale**
 - P91.1 **Kystes périventriculaires acquis du nouveau-né**
 - P91.2 **Leucomalacie cérébrale néonatale**
 - P91.3 **Irritabilité cérébrale du nouveau-né**
 - P91.4 **Baisse de l' activité cérébrale du nouveau-né**
 - P91.5 **Coma du nouveau-né**
 - P91.6 **Encéphalopathie ischémique hypoxique du nouveau-né**
 - P91.7 **Hydrocéphalie acquise du nouveau-né**
Comprend: Hydrocéphalie post-hémorragique du nouveau-né
 - P91.8 **Autres affections cérébrales précisées du nouveau-né**
 - P91.80  **Ventriculomégalie (cérébrale) néonatale**
 - P91.88  **Autres affections cérébrales précisées du nouveau-né**
 - P91.9 **Affection cérébrale du nouveau-né, sans précision**
- P92 **Problèmes alimentaires du nouveau-né**
 - P92.0 **Vomissements du nouveau-né**
 - P92.1 **Régurgitation et mérycisme du nouveau-né**
 - P92.2 **Alimentation lente du nouveau-né**
 - P92.3 **Sous-alimentation du nouveau-né**
 - P92.4 **Suralimentation du nouveau-né**
 - P92.5 **Alimentation au sein difficile chez le nouveau-né**
 - P92.8 **Autres problèmes alimentaires du nouveau-né**
Comprend: Intolérance alimentaire du nouveau-né
 - P92.9 **Problème alimentaire du nouveau-né, sans précision**
- P93 **Réactions et intoxications médicamenteuses du fœtus et du nouveau-né**
Comprend: Syndrome gris dû à l' administration de chloramphénicol au nouveau-né

À l'exclusion de: ictère dû à des médicaments ou des toxines transmis par la mère ou administrés au nouveau-né (P58.4)
réactions et intoxications dues à des opiacées, tranquillisants et autres médicaments transmis par la mère (P04.0-
P04.1 , P04.4)
symptômes de sevrage dus à

- l'administration thérapeutique de médicaments au nouveau-né (P96.2)
- la consommation par la mère de drogues toxicomagènes (P96.1)

P94 Anomalies du tonus musculaire du nouveau-né

P94.0 Myasthénie transitoire néonatale

À l'exclusion de: myasthénie gravis (G70.0)

P94.1 Hypertonie congénitale

P94.2 Hypotonie congénitale

Comprend: Syndrome non spécifique du bébé « poupée de son »

P94.8 Autres anomalies du tonus musculaire du nouveau-né

P94.9 Anomalie du tonus musculaire du nouveau-né, sans précision

P95 Mort foetale de cause non précisée

Comprend: Foetus mort-né SAI
Mort-né SAI

P96 Autres affections dont l'origine se situe dans la période périnatale

P96.0 Insuffisance rénale congénitale

Comprend: Urémie du nouveau-né

P96.1 Symptômes néonataux de privation dus à la toxicomanie de la mère

Comprend: Syndrome d'abstinence néonatale
Syndrome de sevrage chez un enfant de mère toxicomane

À l'exclusion de: réactions et intoxications dues à des opiacés et tranquillisants administrés à la mère pendant le travail et l'accouchement (P04.0)

P96.2 Symptômes de privation d'une utilisation thérapeutique de médicaments chez le nouveau-né

P96.3 Retard de fermeture des sutures crâniennes

Comprend: Craniotabès du nouveau-né

P96.4 Interruption de grossesse, affectant le fœtus et nouveau-né

À l'exclusion de: interruption de grossesse (affectant la mère) (O04 .-)

P96.5 Complications consécutives à des interventions intra-utérines, non classées ailleurs

P96.8 Autres affections précisées dont l'origine se situe dans la période périnatale

P96.9 Affection dont l'origine se situe dans la période périnatale, sans précision

Comprend: Anoxie SAI
Asphyxie SAI
Débilité congénitale SAI
Hypoxie SAI

À l'exclusion de: anoxie, asphyxie et hypoxie lorsque la valeur documentée du pH du sang artériel est ≤ 7.00 et/ou le déficit basal artériel est $\geq 12\text{mmol/L}$ (P20 .-)

Chapitre XVII - Malformations congénitales, déformations et anomalies chromosomiques (Q00-Q99)

À l'exclusion de: erreurs innées du métabolisme (E70-E90)

Ce chapitre comprend les groupes suivants:

Q00-Q07	Malformations congénitales du système nerveux
Q10-Q18	Malformations congénitales de l'oeil, de l'oreille, de la face et du cou
Q20-Q28	Malformations congénitales de l'appareil circulatoire
Q30-Q34	Malformations congénitales de l'appareil respiratoire
Q35-Q37	Bec-de-lièvre et fente palatine
Q38-Q45	Autres malformations congénitales de l'appareil digestif
Q50-Q56	Malformations congénitales des organes génitaux
Q60-Q64	Malformations congénitales de l'appareil urinaire
Q65-Q79	Malformations congénitales et déformations du système ostéo-articulaire et des muscles
Q80-Q89	Autres malformations congénitales
Q90-Q99	Anomalies chromosomiques, non classées ailleurs

Malformations congénitales du système nerveux (Q00-Q07)

Q00 Anencéphalie et malformations similaires

Q00.0 Anencéphalie

Comprend: Acéphalie
Acrânie
Anencéphalomyélie
Hémianencéphalie
Hémicéphalie

Q00.1 Cranio-rachischisis

Q00.2 Inienéphalie

Q01 Encéphalocèle

Comprend: encéphalomyélocèle
hydro-encéphalocèle
hydroméningocèle crânienne
méningo-encéphalocèle
méningocèle cérébrale

À l'exclusion de: syndrome de Meckel-Gruber (Q61.9)

Q01.0 Encéphalocèle frontale

Q01.1 Encéphalocèle naso-frontale

Q01.2 Encéphalocèle occipitale

Q01.8 Encéphalocèle d'autres localisations

Q01.9 Encéphalocèle, sans précision

Q02 Microcéphalie

Comprend: Hydromicrocéphalie
Micro-encéphale

À l'exclusion de: syndrome de Meckel-Gruber (Q61.9)

Q03 Hydrocéphalie congénitale

Comprend: hydrocéphalie du nouveau-né

À l'exclusion de: hydrocéphalie

- acquise du nouveau-né (P91.7)
- acquise SAI (G91.-)
- avec spina bifida (Q05.0 - Q05.4)
- due à une toxoplasmose congénitale (P37.1)

syndrome d' Arnold-Chiari (Q07.0)

Q03.0 Malformations de l'aqueduc de Sylvius

Comprend: Aqueduc de Sylvius

- anomalie
- obstruction congénitale
- sténose

Q03.1 Atrésie des fentes de Luschka et du foramen de Magendie

Comprend: Syndrome de Dandy-Walker

Q03.8 Autres hydrocéphalies congénitales

Q03.9 Hydrocéphalie congénitale, sans précision

Q04 Autres malformations congénitales de l'encéphale

CLASSIFICATION STATISTIQUE INTERNATIONALE DES MALADIES

	À l' exclusion de:	cyclopie (Q87.0) macrocéphalie (Q75.3)	
Q04.0	Malformations congénitales du corps calleux		
	Comprend:	Agénésie du corps calleux	
Q04.1	Arhinencéphalie		
Q04.2	Holoprosencéphalie		
Q04.3	Autres anomalies localisées du développement de l' encéphale		
	Comprend:	Absence Agénésie Aplasia Hypoplasie	d' une partie de l' encéphale
		Agyrie Hydranencéphalie Lissencéphalie Microgyrie Pachygyrie	
	À l' exclusion de:	malformations congénitales du corps calleux (Q04.0)	
Q04.4	Dysplasie du septum et des voies optiques		
Q04.5	Mégalencéphalie		
Q04.6	Kystes cérébraux congénitaux		
	Comprend:	Porencéphalie Schizencéphalie	
	À l' exclusion de:	kyste porencéphalique acquis (G93.0)	
Q04.8	Autres malformations congénitales précisées de l' encéphale		
	Comprend:	Macrogyrie	
Q04.9	Malformation congénitale de l' encéphale, sans précision		
	Comprend:	Anomalie congénitale Anomalies multiples congénitales Maladie ou lésion congénitale	SAI de l' encéphale
Q05	Spina bifida		
	Comprend:	hydroméningocèle (rachidienne) méningocèle (rachidienne) méningomyélocèle myélocèle myéломéningocèle rachischisis spina bifida (aperta) (kystique) syringomyélocèle	
	À l' exclusion de:	spina bifida occulta (Q76.0) syndrome d' Arnold-Chiari (Q07.0)	
Q05.0	Spina bifida cervical, avec hydrocéphalie		
Q05.1	Spina bifida thoracique, avec hydrocéphalie		
	Comprend:	Spina bifida: • dorsal • thoraco-lombaire/dorso-lombaire	avec hydrocéphalie
Q05.2	Spina bifida lombaire, avec hydrocéphalie		
	Comprend:	Spina bifida lombo-sacré avec hydrocéphalie	
Q05.3	Spina bifida sacré, avec hydrocéphalie		
Q05.4	Spina bifida, avec hydrocéphalie, sans précision		
Q05.5	Spina bifida cervical, sans hydrocéphalie		
Q05.6	Spina bifida thoracique, sans hydrocéphalie		
	Comprend:	Spina bifida • dorsal SAI • dorso-lombaire SAI	
Q05.7	Spina bifida lombaire, sans hydrocéphalie		
	Comprend:	Spina bifida lombo-sacré SAI	
Q05.8	Spina bifida sacré, sans hydrocéphalie		
Q05.9	Spina bifida, sans précision		
Q06	Autres malformations congénitales de la moelle épinière		
Q06.0	Amyélie		

CLASSIFICATION STATISTIQUE INTERNATIONALE DES MALADIES

- Q06.1 **Hypoplasie et dysplasie de la moelle épinière**
Comprend: Atélomyélie
Myélatélie
Myélodysplasie de la moelle épinière
- Q06.2 **Diastématomyélie**
- Q06.3 **Autres malformations congénitales de la queue de cheval**
- Q06.4 **Hydromyélie**
Comprend: Hydrorachis
- Q06.8 **Autres malformations congénitales précisées de la moelle épinière**
- Q06.9 **Malformation congénitale de la moelle épinière, sans précision**
Comprend: Anomalie congénitale
Maladie ou lésion congénitale } SAI de la moelle épinière ou des méninges
- Q07 **Autres malformations congénitales du système nerveux**
À l'exclusion de: dysautonomie familiale [Riley-Day] (G90.1)
neurofibromatose (non maligne) (Q85.0)
- Q07.0 **Syndrome d' Arnold-Chiari**
- Q07.8 **Autres malformations congénitales précisées du système nerveux**
Comprend: Agénésie d' un nerf
Anomalie d' un plexus nerveux
Mâchoire à clignement
Phénomène de Marcus Gunn
- Q07.9 **Malformation congénitale du système nerveux, sans précision**
Comprend: Anomalie congénitale
Maladie ou lésion congénitale } SAI du système nerveux

Malformations congénitales de l' oeil, de l' oreille, de la face et du cou (Q10-Q18)

- À l'exclusion de:* bec-de-lièvre et fente palatine (Q35-Q37)
malformation congénitale de
- glande:
 - parathyroïde (Q89.2)
 - thyroïde (Q89.2)
 - larynx (Q31.-)
 - lèvre NCA (Q38.0)
 - nez (Q30.-)
 - rachis cervical (Q05.0 , Q05.5 , Q67.5 , Q76.0-Q76.4)

Q10 **Malformations congénitales des paupières, de l' appareil lacrymal et de l' orbite**

- À l'exclusion de:* cryptophtalmie/cryptophtalmique
- SAI (Q11.2)
 - syndrome (Q87.0)

- Q10.0 **Ptosis congénital**
- Q10.1 **Ectropion congénital**
- Q10.2 **Entropion congénital**
- Q10.3 **Autres malformations congénitales des paupières**
Comprend: Ablépharie
Absence ou agénésie de
- cils
 - paupière
- Blépharophimosis congénital
Colobome de la paupière
Malformation congénitale de la paupière SAI
Muscle oculaire surnuméraire
Paupière surnuméraire
- Q10.4 **Absence et agénésie de l' appareil lacrymal**
Comprend: Absence d' orifice lacrymal
- Q10.5 **Sténose ou rétrécissement congénital du canal lacrymal**
- Q10.6 **Autres malformations congénitales de l' appareil lacrymal**
Comprend: Malformation congénitale de l' appareil lacrymal SAI
- Q10.7 **Malformation congénitale de l' orbite**
- Q11 **Anophtalmie, microophtalmie et macroophtalmie**
- Q11.0 **Oeil kystique**
- Q11.1 **Autres formes d' anophtalmie**

	<i>Comprend:</i>	Agénésie Aplasie	}	de l'oeil
Q11.2	Microphthalmie			
	<i>Comprend:</i>	Cryptophtalmie SAI Dysplasie Hypoplasie	}	de l'oeil
		oeil rudimentaire		
	À l'exclusion de:	syndrome cryptophtalmique (Q87.0)		
Q11.3	Macrophtalmie			
	À l'exclusion de:	macrophtalmie au cours d' un glaucome congénital (Q15.0)		
Q12	Malformations congénitales du cristallin			
Q12.0	Cataracte congénitale			
Q12.1	Luxation congénitale du cristallin			
Q12.2	Colobome du cristallin			
Q12.3	Aphakie congénitale			
Q12.4	Sphérophakie			
Q12.8	Autres malformations congénitales du cristallin			
Q12.9	Malformation congénitale du cristallin, sans précision			
Q13	Malformations congénitales de la chambre antérieure de l'oeil			
Q13.0	Colobome de l'iris			
	<i>Comprend:</i>	Colobome SAI		
Q13.1	Absence d'iris			
	<i>Comprend:</i>	Aniridie		
Q13.2	Autres malformations congénitales de l'iris			
	<i>Comprend:</i>	Anisocorie congénitale Atrésie de la pupille Corectopie Malformation congénitale de l'iris SAI		
Q13.3	Opacité congénitale de la cornée			
Q13.4	Autres malformations congénitales de la cornée			
	<i>Comprend:</i>	Anomalie de Peter Malformation congénitale de la cornée SAI Microcornée		
Q13.5	Sclérotique bleue			
Q13.8	Autres malformations congénitales de la chambre antérieure de l'oeil			
	<i>Comprend:</i>	Anomalie de Rieger Syndrome Axenfeld-Rieger		
Q13.9	Malformation congénitale de la chambre antérieure de l'oeil, sans précision			
Q14	Malformations congénitales de la chambre postérieure de l'oeil			
Q14.0	Malformation congénitale du corps vitré			
	<i>Comprend:</i>	Opacité congénitale du corps vitré		
Q14.1	Malformation congénitale de la rétine			
	<i>Comprend:</i>	Anévrisme congénital de la rétine		
Q14.2	Malformation congénitale de la papille optique			
	<i>Comprend:</i>	Colobome congénital de la papille optique		
Q14.3	Malformation congénitale de la choroïde			
Q14.8	Autres malformations congénitales de la chambre postérieure de l'oeil			
	<i>Comprend:</i>	Colobome du fond de l'oeil		
Q14.9	Malformation congénitale de la chambre postérieure de l'oeil, sans précision			
Q15	Autres malformations congénitales de l'oeil			
	À l'exclusion de:	albinisme oculaire (E70.3) nystagmus congénital (H55) rétinite pigmentaire (H35.5)		
Q15.0	Glaucome congénital			

Comprend: Buphtalmie
 Glaucome du nouveau-né
 Hydrophthalmie
 Kératoglobe congénital
 Macrocornée
 Mégalocornée } avec glaucome

Macrophtalmie au cours d' un glaucome congénital

Q15.8 Autres malformations congénitales précisées de l' oeil

Q15.9 Malformation congénitale de l' oeil, sans précision

Comprend: Anomalie (déformation) congénitale SAI de l' oeil

Q16 Malformations congénitales de l' oreille avec atteinte de l' audition

À l' exclusion de: surdit e cong nitale (H90 .-)

Q16.0 Absence cong nitale du pavillon de l' oreille

Q16.1 Absence, atr sie et r tr cissement cong nitaux du conduit auditif (externe)

Comprend: Atr sie ou r tr cissement du m at auditif osseux

Q16.2 Absence de trompe d' Eustache

Q16.3 Malformation cong nitale des osselets

Comprend: Coalescence des osselets

Q16.4 Autres malformations cong nitales de l' oreille moyenne

Comprend: Malformation cong nitale de l' oreille moyenne SAI

Q16.5 Malformation cong nitale de l' oreille interne

Comprend: Anomalie

- labyrinthe membraneux
- organe de Corti

Q16.9 Malformation cong nitale de l' oreille avec atteinte de l' audition, sans pr cision

Comprend: Absence cong nitale de l' oreille SAI

Q17 Autres malformations cong nitales de l' oreille

À l' exclusion de: fistule pr auriculaire (Q18.1)

Q17.0 Pavillon surnum raire

Comprend: Appendice pr auriculaire
 Lobule surnum raire
 Oreille surnum raire
 Polyotie
 Tragus accessoire

Q17.1 Macrotie

Q17.2 Microtie

Q17.3 Autres d formations de l' oreille

Comprend: Oreilles pointues

Q17.4 Anomalie de position de l' oreille

Comprend: Position basse de l' oreille
 À l' exclusion de: pavillon cervical (Q18.2)

Q17.5 Oreilles pro minentes

Comprend: Oreille « chauve-souris »

Q17.8 Autres malformations cong nitales pr cis es de l' oreille

Comprend: Absence cong nitale du lobe de l' oreille

Q17.9 Malformation cong nitale de l' oreille, sans pr cision

Comprend: Anomalie cong nitale de l' oreille SAI

Q18 Autres malformations cong nitales de la face et du cou

À l' exclusion de: anomalies dento-faciales [y compris les malocclusions] (K07.-)
 bec-de-li vre et fente palatine (Q35-Q37)
 cyclopie (Q87.0)
 maladies class es en Q67.0 - Q67.4
 malformations cong nitales des os du cr ne et de la face (Q75.-)
 persistance du canal thyro glosse (Q89.2)
 syndromes cong nitaux malformatifs affectant l' aspect de la face (Q87.0)

Q18.0 Fissure, fistule et kyste d' origine branchiale

Comprend: Vestiges branchiaux

Q18.1 Fistule et kyste pr auriculaires

Comprend: Fistule (du)

- cervicoauriculaire
- pavillon, cong nitale

Fistule et kyste pr tragal

- Q18.2 **Autres malformations d'origine branchiale**
Comprend: Malformations de la fente branchiale SAI
 Otocéphalie
 Pavillon cervical
- Q18.3 **Cou palmé**
Comprend: Pterygium colli
- Q18.4 **Macrostomie**
- Q18.5 **Microstomie**
- Q18.6 **Macrochéilie**
Comprend: Hypertrophie congénitale de la lèvre
- Q18.7 **Microchéilie**
- Q18.8 **Autres malformations congénitales précisées de la face et du cou**
Comprend:
 - Fistule
 - Kyste
 - Sinus
 } médian(e) de la face et du cou
- Q18.9 **Malformation congénitale de la face et du cou, sans précision**
Comprend: Anomalie congénitale de la face et du cou SAI

Malformations congénitales de l'appareil circulatoire (Q20-Q28)

- Q20 **Malformations congénitales des cavités et des orifices cardiaques**
 À l'exclusion de:

dextrocardie	}	avec situs inversus (Q89.3)
disposition auriculaire en miroir		
- Q20.0 **Tronc artériel commun**
Comprend: Persistance du tronc artériel
- Q20.1 **Ventricule droit à double issue**
Comprend: Syndrome de Taussig-Bing
 Transposition incomplète (partielle) des gros vaisseaux
- Q20.2 **Ventricule gauche à double issue**
- Q20.3 **Transposition des gros vaisseaux [TGV]**
- Q20.30 **Dextroposition aortique**
- Q20.31 **Transposition complète des gros vaisseaux**
 À l'exclusion de: transposition incomplète des gros vaisseaux (Q20.1)
- Q20.32 **Transposition congénitale corrigée des gros vaisseaux**
- Q20.38 **Autre transposition des gros vaisseaux NCA**
- Q20.4 **Ventricule à double issue**
Comprend: Coeur triloculaire biauriculaire
 Ventricule:
 - commun
 - unique
- Q20.5 **Communication auriculo-ventriculaire discordante**
- Q20.50 **Communication auriculo-ventriculaire discordante avec transposition corrigée**
Comprend: Transposition corrigée de la communication auriculo-ventriculaire
- Q20.58 **Communication auriculo-ventriculaire discordante NCA**
Comprend: Inversion ventriculaire
 Transposition gauche
- Q20.6 **Isomérisme des auricules cardiaques**
Comprend: Isomérisme des auricules cardiaques avec asplénie ou polysplénie
- Q20.8 **Autres malformations congénitales des cavités et des orifices cardiaques**
- Q20.9 **Malformation congénitale des cavités et des orifices cardiaques, sans précision**
- Q21 **Malformations congénitales des cloisons cardiaques**
 À l'exclusion de: anomalie du septum cardiaque, acquise (I51.0)
- Q21.0 **Communication interventriculaire**
- Q21.1 **Communication interauriculaire**

CLASSIFICATION STATISTIQUE INTERNATIONALE DES MALADIES

Comprend: Malformation du sinus:
• coronaire
• veineux
Perméabilité ou persistance de
• du foramen ovale
• ostium secundum (typell)

Q21.2 **Communication auriculo-ventriculaire**

Comprend: Canal auriculo-ventriculaire commun
Malformation des replis endocardiques
Persistance de l' ostium primum (type I)

Q21.3 **Tétralogie de Fallot**

Comprend: Communication interventriculaire avec sténose ou atrésie pulmonaire, dextroposition de l' aorte et hypertrophie du ventricule droit

Q21.4 **Communication aorto-pulmonaire**

Comprend: Fistule aorto-pulmonaire
Malformation du septum aortique

Q21.8 **Autres malformations congénitales des cloisons cardiaques**

Comprend: Anomalie d' Eisenmenger
Pentalogie de Fallot
À l' exclusion de: complexe d' Eisenmenger (I27.8)
syndrome d' Eisenmenger (I27.8)

Q21.9 **Malformation congénitale d' une cloison cardiaque, sans précision**

Comprend: Communication (cardiaque) SAI

Q22 **Malformations congénitales de la valve pulmonaire et de la valvule tricuspide**

Q22.0 **Atrésie de la valve pulmonaire**

Q22.1 **Sténose congénitale de la valve pulmonaire**

Q22.2 **Insuffisance congénitale de la valve pulmonaire**

Comprend: Reflux congénital au niveau de la valve pulmonaire

Q22.3 **Autres malformations congénitales de la valve pulmonaire**

Comprend: Malformation congénitale de la valve pulmonaire SAI

Q22.4 **Atrésie congénitale de la valvule tricuspide**

Q22.5 **Maladie d' Ebstein**

Q22.6 **Hypoplasie du coeur droit**

Q22.8 **Autres malformations congénitales de la valvule tricuspide**

Comprend: Sténose congénitale de la valvule tricuspide

Q22.9 **Malformation congénitale de la valvule tricuspide, sans précision**

Q23 **Malformations congénitales des valvules aortique et mitrale**

Q23.0 **Sténose congénitale de la valvule aortique**

Comprend: Atrésie }
Sténose } aortique congénitale

À l' exclusion de: au cours d' hypoplasie du coeur gauche (Q23.4)
sténose sous-aortique congénitale (Q24.4)

Q23.1 **Insuffisance congénitale de la valvule aortique**

Comprend: Insuffisance aortique congénitale
Valvule aortique bicuspidé

Q23.2 **Sténose mitrale congénitale**

Comprend: Atrésie mitrale congénitale

Q23.3 **Insuffisance mitrale congénitale**

Q23.4 **Hypoplasie du coeur gauche**

Comprend: Atrésie ou hypoplasie marquée de l' orifice ou de la valvule aortique, associée à une hypoplasie de l' aorte ascendante et à un défaut de développement du ventricule gauche (avec sténose ou atrésie de la valvule mitrale)

Q23.8 **Autres malformations congénitales des valvules aortique et mitrale**

Comprend: Fente mitrale
À l' exclusion de: avec mention de lésions de plusieurs valvules (I08 .-)

Q23.9 **Malformation congénitale des valvules aortique et mitrale, sans précision**

Q24 **Autres malformations congénitales cardiaques**

À l' exclusion de: fibroélastose endocardique (I42.4)

Q24.0 **Dextrocardie**

CLASSIFICATION STATISTIQUE INTERNATIONALE DES MALADIES

À l'exclusion de: dextrocardie } avec situs inversus (Q89.3)
 disposition auriculaire en miroir }

isomérisme des auricules cardiaques (avec asplénie ou polysplénie) (Q20.6)

Q24.1 **Lévocardie**

Note: Coeur situé dans l' hémithorax gauche avec apex pointant à gauche, mais avec situs inversus des autres viscères et anomalie cardiaque ou transposition corrigée des gros vaisseaux.

Q24.2 **Coeur triatrial**

Q24.3 **Sténose de l' infundibulum pulmonaire**

Q24.4 **Sténose sous-aortique congénitale**

Q24.5 **Malformation des vaisseaux coronaires**

Comprend: Absence d' artère coronaire
 Anévrisme congénital coronaire (artère)

Q24.6 **Bloc congénital du coeur**

Q24.8 **Autres malformations cardiaques congénitales précisées**

Comprend: Diverticule congénital du ventricule gauche
 Malformation congénitale du:
 • myocarde
 • péricarde
 Malposition du coeur
 Syndrome d' Uhl

Q24.9 **Malformation cardiaque congénitale, sans précision**

Comprend: • Anomalie cardiaque } congénitale SAI
 • Cardiopathie }

Q25 **Malformations congénitales des gros vaisseaux**

Q25.0 **Persistance du canal artériel**

Comprend: Perméabilité du canal artériel

Q25.1 **Coarctation de l' aorte**

Comprend: Coarctation de l' isthme aortique (avant le canal) (après le canal)

Q25.2 **Atrésie de l' aorte**

Q25.3 **Sténose de l' aorte**

Comprend: Sténose aortique supravalvulaire
 À l'exclusion de: sténose congénitale de la valvule aortique (Q23.0)

Q25.4 **Autres malformations congénitales de l' aorte**

Comprend: Absence } de l' aorte
 Aplasie }
 congénital(e) }
 • Anévrisme }
 • Dilatation }

Anévrisme du sinus de Valsalva (rompu)
 Double arc aortique [anneau vasculaire de l' aorte]
 Hypoplasie de l' aorte
 Persistence de
 • convolution de l' arc aortique
 • arc aortique droit

À l'exclusion de: hypoplasie aortique associée à une hypoplasie du coeur gauche (Q23.4)

Q25.5 **Atrésie de l' artère pulmonaire**

Q25.6 **Sténose de l' artère pulmonaire**

Comprend: Sténose pulmonaire supravalvulaire

Q25.7 **Autres malformations congénitales de l' artère pulmonaire**

Comprend: Agénésie } de l' artère pulmonaire
 Anévrisme congénital }
 Anomalie }
 Hypoplasie }

Anévrisme pulmonaire artério-veineux
 Artère pulmonaire aberrante

Q25.8 **Autres malformations congénitales des gros vaisseaux**

Q25.9 **Malformation congénitale des gros vaisseaux, sans précision**

Q26 **Malformations congénitales des grandes veines**

Q26.0 **Sténose congénitale de la veine cave**

Comprend: Sténose congénitale de la veine cave (inférieure) (supérieure)

Q26.1 **Persistence de la veine cave supérieure gauche**

Q26.2 **Retour veineux pulmonaire anormal total**

Q26.3 **Retour veineux pulmonaire anormal partiel**

Q26.4 **Retour veineux pulmonaire anormal, sans précision**

Q26.5 **Retour veineux portal anormal**

Q26.6 **Fistule entre la veine porte et l' artère hépatique**

Q26.8 **Autres malformations congénitales des grandes veines**

Comprend: Absence de veine cave (inférieure) (supérieure)
Continuation de la veine cave inférieure dans la veine azygos
Persistence de la veine cardinale postérieure gauche
Syndrome du cimenterre

Q26.9 **Malformation congénitale d' une grande veine, sans précision**

Comprend: Anomalie de la veine cave (inférieure) (supérieure) SAI

Q27 **Autres malformations congénitales de l' appareil circulatoire périphérique**

À l' exclusion de: anévrisme congénital de la rétine (Q14.1)
anomalies de
• artère pulmonaire (Q25.5 - Q25.7)
• vaisseaux cérébraux et précérébraux (Q28.0 - Q28.3)
• vaisseaux coronaires (Q24.5)
hémangiome et lymphangiome (D18.-)

Q27.0 **Absence congénitale et hypoplasie de l' artère ombilicale**

Comprend: Artère ombilicale unique

Q27.1 **Sténose congénitale de l' artère rénale**

Q27.2 **Autres malformations congénitales de l' artère rénale**

Comprend: Artères rénales multiples
Malformation congénitale de l' artère rénale SAI

Q27.3 **Malformation artérioveineuse périphérique**

Comprend: Anévrisme artérioveineux
À l' exclusion de: anévrisme artérioveineux acquis (I77.0)

Q27.30 **Malformation artérioveineuse périphérique du membre supérieur**

Q27.31 **Malformation artérioveineuse périphérique du membre inférieur**

Q27.32 **Malformation artérioveineuse périphérique d' un vaisseau de l' appareil digestif**

Q27.33 **Malformation artérioveineuse périphérique d' un vaisseau du rein**

Q27.38 **Malformation artérioveineuse périphérique d' un autre site**

Q27.4 **Phlébectasie congénitale**

Q27.8 **Autres malformations congénitales précisées de l' appareil circulatoire périphérique**

Comprend: Absence } d' une artère ou d' une veine NCA
Atrésie }

Anévrisme (périphérique) }
Rétrécissement artériel } congénital(e)
Varice }

Artère sous-clavière aberrante

Q27.9 **Malformation congénitale de l' appareil circulatoire périphérique, sans précision**

Comprend: Anomalie artérielle ou veineuse SAI

Q28 **Autres malformations congénitales de l' appareil circulatoire**

À l' exclusion de: anévrisme congénital
• SAI (Q27.8)
• coronaire (Q24.5)
• périphérique (Q27.8)
• pulmonaire (Q25.7)
• rétinien (Q14.1)
rupture de
• malformation cérébrale artérioveineuse (I60.8)
• malformation des vaisseaux précérébraux (I72 .-)

Q28.0 **Malformation artérioveineuse de vaisseaux précérébraux**

Comprend: Anévrisme artérioveineux précérébral congénital (non rompu)

Q28.1 **Autres malformations des vaisseaux précérébraux**

Comprend: Anévrisme précérébral congénital (non rompu)
Malformation congénitale des vaisseaux précérébraux SAI

- Q28.2 **Malformation artérioveineuse des vaisseaux cérébraux**
Comprend: Anévrisme artérioveineux cérébral congénital (non rompu)
 Anévrisme sacciforme congénital non rompu
 Malformation artérioveineuse du cerveau SAI
- Q28.3 **Autres malformations des vaisseaux cérébraux**
Comprend: Anévrisme cérébral congénital (non rompu)
 Malformation congénitale des vaisseaux cérébraux SAI
- Q28.8 **Autres malformations congénitales précisées de l'appareil circulatoire**
Comprend: Anévrisme congénital, localisation précisée NCA
- Q28.9 **Malformation congénitale de l'appareil circulatoire, sans précision**

Malformations congénitales de l'appareil respiratoire (Q30-Q34)

- Q30 **Malformations congénitales du nez**
 À l'exclusion de: déviation congénitale de la cloison nasale (Q67.4)
- Q30.0 **Atrésie des choanes**
Comprend: Atrésie } des narines (antérieur) (postérieur)
 Sténose congénitale }
- Q30.1 **Agénésie et hypoplasie du nez**
Comprend: Absence congénitale du nez
- Q30.2 **Fissure, échancrure et fente nasales**
- Q30.3 **Perforation congénitale de la cloison nasale**
- Q30.8 **Autres malformations congénitales du nez**
Comprend: Anomalie congénitale de la paroi des sinus du nez
 Nez surnuméraire
- Q30.9 **Malformation congénitale du nez, sans précision**
- Q31 **Malformations congénitales du larynx**
 À l'exclusion de: Stridor laryngé congénital SAI (P28.8)
- Q31.0 **Palmure du larynx**
Comprend: Palmure du larynx (laryngée)
 • SAI
 • glottique
 • sous-glottique
- Q31.1 **Sténose sous-glottique congénitale**
- Q31.2 **Hypoplasie du larynx**
- Q31.3 **Laryngocèle**
- Q31.5 **Laryngomalacie congénitale**
- Q31.8 **Autres malformations congénitales du larynx**
Comprend: Absence } de cartilage cricoïde, de l'épiglotte, de la glotte, du larynx ou du cartilage
 Agénésie } thyroïde
 Atrésie }
- Sténose congénitale du larynx NCA
 Fissure (de):
 • cartilage thyroïdien
 • épiglotte
 • postérieure du cartilage cricoïde
- Q31.9 **Malformation congénitale du larynx, sans précision**
- Q32 **Malformations congénitales de la trachée et des bronches**
 À l'exclusion de: bronchectasie congénitale (Q33.4)
- Q32.0 **Trachéomalacie congénitale**
- Q32.1 **Autres malformations congénitales de la trachée**
- Q32.10 **Malformation congénitale du cartilage trachéal**
- Q32.11 **Atrésie congénitale de la trachée**
- Q32.12 **Sténose congénitale de la trachée**
- Q32.13 **Trachéocèle congénitale**
- Q32.18 **Autre malformation congénitale précisée de la trachée**
Comprend: Dilatation de la trachée

- Q32.2 **Bronchomalacie congénitale**
- Q32.3 **Sténose bronchique congénitale**
- Q32.4 **Autres malformations congénitales des bronches**
Comprend: Absence
 Agénésie
 Atrésie
 Malformation congénitale SAI
 Diverticule } des bronches
- Q33 **Malformations congénitales du poumon**
- Q33.0 **Poumon kystique congénital**
Comprend: Maladie:
 • kystique
 • polykystique } congénitale du poumon
- À l'exclusion de: Poumon en nid d'abeille, congénital
 affection kystique pulmonaire, acquise ou sans précision (J98.4)
- Q33.1 **Lobe pulmonaire surnuméraire**
- Q33.2 **Séquestration pulmonaire**
- Q33.3 **Agénésie du poumon**
Comprend: Absence de poumon (lobe)
- Q33.4 **Bronchectasie congénitale**
- Q33.5 **Tissu ectopique intrapulmonaire**
- Q33.6 **Hypoplasie et dysplasie du poumon**
 À l'exclusion de: hypoplasie pulmonaire associée à une brièveté de la gestation (P28.0)
- Q33.8 **Autres malformations congénitales du poumon**
- Q33.9 **Malformation congénitale du poumon, sans précision**
- Q34 **Autres malformations congénitales de l'appareil respiratoire**
- Q34.0 **Anomalie de la plèvre**
- Q34.1 **Kyste congénital du médiastin**
- Q34.8 **Autres malformations congénitales précisées de l'appareil respiratoire**
Comprend: Atrésie du rhinopharynx
- Q34.9 **Malformation congénitale de l'appareil respiratoire, sans précision**
Comprend: Absence
 Anomalie SAI } congénitale d'organes respiratoires

Bec-de-lièvre et fente palatine (Q35-Q37)

À l'exclusion de: Utiliser un code supplémentaire (Q30.2) pour identifier les malformations du nez associées
 syndrome de Pierre Robin (Q87.0)

- Q35 **Fente palatine**
Comprend: fissure du palais
 palatoschisis
 À l'exclusion de: bec-de-lièvre accompagné d'une fente palatine (Q37)
- Q35.1 **Fente de la voûte du palais**
- Q35.3 **Fente du voile du palais**
- Q35.5 **Fente de la voûte avec fente du voile du palais**
- Q35.7 **Fente de la luette**
- Q35.9 **Fente du palais, sans précision**
Comprend: Fente du palais SAI
 Fente du palais sous-muqueux
- Q36 **Fente labiale**
Comprend: bec de lièvre
 chéiloschisis
 fissure labiale congénitale
 À l'exclusion de: fente labiopalatine (Q37)
- Q37 **Fente labio-palatine**

Autres malformations congénitales de l'appareil digestif (Q38-Q45)

Q38 Autres malformations congénitales de la langue, de la bouche et du pharynx

À l'exclusion de: macrostomie (Q18.4)
 microstomie (Q18.5)

Q38.0 Malformations congénitales des lèvres, non classées ailleurs

Comprend: Fistule congénitale de la lèvre
 Malformation congénitale de la lèvre SAI
 Syndrome de Van der Woude

À l'exclusion de: fente:
 • labiale (Q36)
 • labio-palatine (Q37)
 macrochéilie (Q18.6)
 microchéilie (Q18.7)

Q38.1 Ankyloglossie

Comprend: Brièveté anormale du frein de la langue

Q38.2 Macroglossie**Q38.3 Autres malformations congénitales de la langue**

Comprend: Adhérence
 Fissure
 Malformation SAI } congénitale de la langue

Aglossie
 Hypoglossie
 Hypoplasie de la langue
 Langue bifide
 Microglossie

Q38.4 Malformations congénitales des glandes et des canaux salivaires

Comprend: Absence
 Atrésie } de glandes ou de canaux salivaires

Fistule congénitale des glandes salivaires
 Glandes ou canaux salivaires surnuméraires
 Ranula congénitale

Q38.5 Malformations congénitales du palais, non classées ailleurs

Comprend: Absence de luette
 Malformation congénitale du palais SAI
 Palais ogival

À l'exclusion de: fente
 • fente palatine avec fente labiale (Q37)
 • palais (Q35)

Q38.6 Autres malformations congénitales de la bouche

Comprend: Malformation congénitale de la bouche SAI

Q38.7 Poche pharyngée

Comprend: Diverticule du pharynx

À l'exclusion de: syndrome de la poche branchiale (D82.1)

Q38.8 Autres malformations congénitales du pharynx

Comprend: Malformation congénitale du pharynx SAI

Q39 Malformations congénitales de l'oesophage**Q39.0 Atrésie de l'oesophage, sans fistule**

Comprend: Atrésie de l'oesophage SAI

Q39.1 Atrésie de l'oesophage avec fistule trachéo-oesophagienne

Comprend: Atrésie de l'oesophage avec fistule broncho-oesophagienne

Q39.2 Fistule trachéo-oesophagienne congénitale, sans atrésie

Comprend: Fistule trachéo-oesophagienne congénitale SAI

À l'exclusion de: avec atrésie de l'oesophage (Q39.1)

Q39.3 Sténose et rétrécissement congénitaux de l'oesophage**Q39.4 Palmure de l'oesophage congénitale**

À l'exclusion de: palmure de l'oesophage (acquise) (K22.2)

Q39.5 Dilatation congénitale de l'oesophage**Q39.6 Diverticule de l'oesophage**

Comprend: Poche oesophagienne

Q39.8 Autres malformations congénitales de l'oesophage

Comprend: Absence
Déplacement congénital
Dédoublement } de l' oesophage

Q39.9 **Malformation congénitale de l' oesophage, sans précision**

Q40 **Autres malformations congénitales des voies digestives supérieures**

Q40.0 **Sténose hypertrophique congénitale du pylore**

Comprend: Constriction
Hypertrophie
Spasme
Sténose
Rétrécissement } congénital(e) ou infantile du pylore

À l' exclusion de: spasme du pylore sans mention de sténose du pylore (K31.3)

Q40.1 **Hernie congénitale hiatale**

Comprend: Glissement du cardia à travers le hiatus oesophagien

À l' exclusion de: hernie congénitale diaphragmatique (Q79.0)

Q40.2 **Autres malformations congénitales précisées de l' estomac**

Comprend: Dédoublement de l' estomac
Déplacement congénital de l' estomac
Diverticule congénital de l' estomac
Estomac en sablier, congénital
Mégalogastrie
Microgastrie

Q40.3 **Malformation congénitale de l' estomac, sans précision**

Q40.8 **Autres malformations congénitales précisées des voies digestives supérieures**

Q40.9 **Malformation congénitale des voies digestives supérieures, sans précision**

Comprend: Anomalie (déformation) congénitale SAI des voies digestives supérieures

Q41 **Absence, atrésie et sténose congénitales de l' intestin grêle**

Comprend: obstruction, occlusion et rétrécissement congénitaux de l' intestin grêle ou de l' intestin SAI

À l' exclusion de: ileus méconial (E84.1)

Q41.0 **Absence, atrésie et sténose congénitales du duodénum**

Q41.1 **Absence, atrésie et sténose congénitales du jéjunum**

Comprend: Imperforation du jéjunum
Syndrome de la pelure de pomme

Q41.2 **Absence, atrésie et sténose congénitales de l' iléon**

Q41.8 **Absence, atrésie et sténose congénitales d' autres localisations précisées de l' intestin grêle**

Q41.9 **Absence, atrésie et sténose congénitales de l' intestin grêle, sans précision de localisation**

Comprend: Absence, atrésie et sténose congénitales de l' intestin SAI

Q42 **Absence, atrésie et sténose congénitales du côlon**

Comprend: occlusion, obstruction et rétrécissement congénitaux du côlon

Q42.0 **Absence, atrésie et sténose congénitales du rectum, avec fistule**

Q42.1 **Absence, atrésie et sténose congénitales du rectum, sans fistule**

Comprend: Imperforation du rectum

Q42.2 **Absence, atrésie et sténose congénitales de l' anus, avec fistule**

Q42.3 **Absence, atrésie et sténose congénitales de l' anus, sans fistule**

Comprend: Imperforation anale

Q42.8 **Absence, atrésie et sténose congénitales d' autres localisations du côlon**

Q42.9 **Absence, atrésie et sténose congénitales du côlon, sans précision de localisation**

Q43 **Autres malformations congénitales de l' intestin**

Q43.0 **Diverticule de Meckel**

Comprend: Persistance du canal:
• omphalo-mésentérique
• vitellin

Q43.1 **Maladie de Hirschsprung**

Comprend: Aganglionose
Mégacôlon congénital (sans ganglion)

Q43.2 **Autres anomalies fonctionnelles congénitales du côlon**

Comprend: Dilatation congénitale du côlon

Q43.3 **Malformations congénitales de fixation de l' intestin**

CLASSIFICATION STATISTIQUE INTERNATIONALE DES MALADIES

Comprend: Adhérences [brides] congénitales

- épiploïques anormales
- péritonéales

Membrane de Jackson
Malrotation du côlon

Rotation:

- absente
- incomplète
- insuffisante

} du caecum et du côlon

Mésentère universel

Q43.4 **Duplication de l'intestin**

Q43.5 **Ectopie de l'anus**

Q43.6 **Fistule congénitale du rectum et de l'anus**

À l'exclusion de: avec absence, atrésie et sténose (Q42.0 , Q42.2)

fistule congénitale

- recto-vaginale (Q52.2)
- uréthro-rectale (Q64.70)

fistule ou sinus pilonidal (L05.-)

Q43.7 **Persistance du cloaque**

Comprend: Cloaque SAI

Q43.8 **Autres malformations congénitales précisées de l'intestin**

Comprend: Diverticule congénital de l'intestin
Diverticulite congénitale du côlon
Dolichocôlon
Méga appendice
Mégaduodénum
Microcôlon
Syndrome de l'anse borgne, congénital
Transposition de:

- appendice
- côlon
- intestin

Q43.9 **Malformation congénitale de l'intestin, sans précision**

Q44 **Malformations congénitales de la vésicule biliaire, des voies biliaires et du foie**

Q44.0 **Agénésie, aplasie et hypoplasie de la vésicule biliaire**

Comprend: Absence congénitale de la vésicule biliaire

Q44.1 **Autres malformations congénitales de la vésicule biliaire**

Comprend: Malformation congénitale de la vésicule biliaire SAI
Vésicule biliaire intrahépatique

Q44.2 **Atrésie des voies biliaires**

Q44.3 **Sténose et rétrécissement congénitaux des voies biliaires**

Q44.4 **Kyste du cholédoque**

Q44.5 **Autres malformations congénitales des voies biliaires**

Comprend: Canal hépatique surnuméraire
Dédoublement du canal:

- biliaire
- cystique

Malformation congénitale des voies biliaires SAI

Q44.6 **Maladie kystique du foie**

Comprend: Maladie fibrokystique du foie

Q44.7 **Autres malformations congénitales du foie**

Comprend: Foie surnuméraire
Syndrome d'Alagille
Absence de foie
Hépatomégalie
Malformation du foie SAI

} congénital(e)

Q45 **Autres malformations congénitales de l'appareil digestif**

À l'exclusion de: hernie

- diaphragmatique congénitale (Q79.0)
- hiatale congénitale (Q40.1)

Q45.0 **Agénésie, aplasie et hypoplasie du pancréas**

Comprend: Absence congénitale du pancréas

Q45.1 **Pancréas annulaire**

- Q45.2 **Kyste pancréatique congénital**
- Q45.3 **Autres malformations congénitales du pancréas et du canal pancréatique**
Comprend: Malformation congénitale du pancréas et du canal pancréatique SAI
 Pancréas surnuméraire
À l'exclusion de: diabète sucré
 • congénital (E13 .-))
 • néonatal (P70.2)
 maladie fibrokystique du pancréas (E84 .-)
- Q45.8 **Autres malformations congénitales précisées de l'appareil digestif**
Comprend: Absence (complète) (partielle) des voies digestives SAI
 Dédoubllement }
 Malposition congénitale } des organes digestifs SAI
- Q45.9 **Malformation congénitale de l'appareil digestif, sans précision**
Comprend: Anomalie (déformation) congénitale SAI de l'appareil digestif

Malformations congénitales des organes génitaux (Q50-Q56)

- À l'exclusion de:* résistance aux androgènes }
 testicule féminisant } syndrome (E34.5)
- syndromes associés à des anomalies du nombre et de la forme des chromosomes (Q90-Q99)
- Q50 **Malformations congénitales des ovaires, des trompes de Fallope et des ligaments larges**
- Q50.0 **Absence congénitale d'ovaire(s)**
À l'exclusion de: Syndrome de Turner (Q96 .-)
- Q50.1 **Kyste ovarien au cours du développement**
- Q50.2 **Torsion congénitale de l'ovaire**
- Q50.3 **Autres malformations congénitales de l'ovaire**
À l'exclusion de: Ovotestis (Q56.0)
- Q50.30 **Ovaire surnuméraire**
- Q50.31 **Aplasie ovarienne**
- Q50.38 **Autres malformations congénitales de l'ovaire**
- Q50.4 **Kyste embryonnaire de la trompe de Fallope**
Comprend: Kyste de la frange ovarienne
- Q50.5 **Kyste embryonnaire du ligament large**
Comprend: Kyste
 • canal de Gartner
 • épooophonon
 • paraovarien
- Q50.6 **Autres malformations congénitales des trompes de Fallope et des ligaments larges**
Comprend: Absence }
 Surnuméraire } de la trompe de Fallope ou du ligament large
 Atrésie }
- Malformation congénitale de la trompe de Fallope ou du ligament large SAI
- Q51 **Malformations congénitales de l'utérus et du col de l'utérus**
- Q51.0 **Agénésie et aplasie de l'utérus**
Comprend: Absence congénitale de l'utérus
- Q51.1 **Utérus double avec duplication du col et du vagin**
- Q51.2 **Autres duplications de l'utérus**
Comprend: Utérus double SAI
- Q51.3 **Utérus bicorne**
- Q51.4 **Utérus unicolore**
- Q51.5 **Agénésie et aplasie du col de l'utérus**
Comprend: Absence congénitale du col de l'utérus
- Q51.6 **Kyste embryonnaire du col de l'utérus**
- Q51.7 **Fistule congénitale utéro-digestive et utéro-urinaire**
- Q51.8 **Autres malformations congénitales de l'utérus et du col de l'utérus**
Comprend: Hypoplasie de l'utérus et du col de l'utérus
- Q51.9 **Malformation congénitale de l'utérus et du col de l'utérus, sans précision**

Q52 Autres malformations congénitales des organes génitaux de la femme

Q52.0 Absence congénitale de vagin

Q52.1 Dédoubllement du vagin

Comprend: Vagin cloisonné

À l'exclusion de: dédoublement du vagin avec utérus double et duplication du col (Q51.1)

Q52.2 Fistule recto-vaginale congénitale

À l'exclusion de: cloaque (Q43.7)

Q52.3 Imperforation de l' hymen

Q52.4 Autres malformations congénitales du vagin

Comprend: Kyste

- canal de Nüick, congénital
- embryonnaire vaginal

Malformation congénitale du vagin SAI

Q52.5 Fusion de la vulve

Q52.6 Malformation congénitale du clitoris

Q52.7 Autres malformations congénitales de la vulve

Comprend: Absence

Kyste

Malformation SAI

} congénital(e) de la vulve

Q52.8 Autres malformations congénitales précisées des organes génitaux de la femme

Q52.9 Malformation congénitale des organes génitaux de la femme, sans précision

Q53 Cryptorchidie

Q53.0 Testicule ectopique

Comprend: Ectopie testiculaire unilatérale ou bilatérale

Q53.1 Cryptorchidie unilatérale

Q53.2 Cryptorchidie bilatérale

Q53.9 Cryptorchidie, sans précision

Comprend: Cryptorchidie SAI

Q54 Hypospadias

À l'exclusion de: épispadias (Q64.0)

Q54.0 Hypospadias balanique

Comprend: Hypospadias

- coronal
- glandulaire

Q54.1 Hypospadias pénien

Q54.2 Hypospadias pénoscrotal

Q54.3 Hypospadias périnéal

Q54.4 Chordée congénitale

Q54.8 Autres hypospadias

Q54.9 Hypospadias, sans précision

Q55 Autres malformations congénitales des organes génitaux de l' homme

À l'exclusion de: hydrocèle congénitale (P83.5)

hypospadias (Q54 .-)

Q55.0 Absence et aplasie du testicule

Comprend: Monorchidie

Q55.1 Hypoplasie du (des) testicule(s) et du scrotum

Comprend: Fusion des testicules

Q55.2 Autres malformations congénitales du (des) testicule(s) et du scrotum

Comprend: Anomalie du raphé des bourses

Malformation congénitale du (des) testicule(s) et du scrotum SAI

Migration du testicule

Polyorchidie

Testicule rétractile

Q55.3 Atrésie du canal déférent

Q55.4 Autres malformations congénitales du canal déférent, de l' épидidyme, des vésicules séminales et de la prostate

Comprend: Absence ou aplasie de

- cordon spermatique
- prostate

Fistule vasocutanée congénitale
Malformation congénitale du canal déférent, de l'épididyme, des vésicules séminales et de la prostate SAI

Q55.5 **Absence et aplasie congénitales du pénis**

Q55.6 **Autres malformations congénitales du pénis**

Q55.60 **Hypoplasie du pénis**

Comprend: Microcaulie

Q55.68 **Autres malformations congénitales du pénis**

Comprend: Courbure du pénis (latérale)
Malformation congénitale du pénis SAI

Q55.8 **Autres malformations congénitales précisées des organes génitaux de l'homme**

Q55.9 **Malformation congénitale des organes génitaux de l'homme, sans précision**

Comprend: Anomalie (déformation) congénitale SAI des organes génitaux de l'homme

Q56 **Non-différenciation sexuelle et pseudo-hermaphrodisme**

À l'exclusion de: pseudo-hermaphrodisme

- avec anomalie chromosomique précisée (Q96-Q99)
- féminin, avec hyperadrénocorticisme (E25 .-)
- masculin, avec résistance aux androgènes (E34.5)

Q56.0 **Hermaphrodisme, non classé ailleurs**

Comprend: Ovotestis

Q56.1 **Pseudo-hermaphrodisme masculin, non classé ailleurs**

Comprend: Pseudo-hermaphrodisme masculin SAI

Q56.2 **Pseudo-hermaphrodisme féminin, non classé ailleurs**

Comprend: Pseudo-hermaphrodisme féminin SAI

Q56.3 **Pseudo-hermaphrodisme, sans précision**

Q56.4 **Sexe indéterminé, sans précision**

Comprend: Ambiguïté des organes génitaux

Malformations congénitales de l'appareil urinaire (Q60-Q64)

Q60 **Agénésie rénale et autres défauts de développement rénal**

Comprend: absence congénitale de rein(s)
atrophie rénale

- congénitale
- infantile

Q60.0 **Agénésie rénale, unilatérale**

Q60.1 **Agénésie rénale, bilatérale**

Q60.2 **Agénésie rénale, sans précision**

Q60.3 **Hypoplasie rénale, unilatérale**

Q60.4 **Hypoplasie rénale, bilatérale**

Q60.5 **Hypoplasie rénale, sans précision**

Q60.6 **Syndrome de Potter**

À l'exclusion de: oligoamnios, faciès de Potter et reins normaux (Q67.1)

Q61 **Maladies kystiques du rein**

À l'exclusion de: kyste du rein (acquis) (N28.1)
Syndrome de Potter (Q60.6)

Q61.0 **Kyste congénital unique du rein**

Comprend: Kyste du rein congénital (unique)

Q61.1 **Rein polykystique, autosomique récessif**

Comprend: Rein polykystique, type infantile

Q61.2 **Rein polykystique, autosomique dominant**

Comprend: Rein polykystique, type adulte

Q61.3 **Rein polykystique, sans précision**

Q61.4 **Dysplasie rénale**

Comprend: Dysplasie multikystique du rein
Dysplasie rénale multikystique
Maladie multikystique du rein
Rein multikystique (de développement)

À l'exclusion de: Maladie polykystique du rein (Q61.1-Q61.3)

- Q61.5 **Kyste médullaire du rein**
Comprend: Rein en éponge SAI
- Q61.8 **Autres maladies kystiques du rein**
Comprend: Dégénérescence ou maladie fibrokystique du rein
 Rein fibrokystique
- Q61.9 **Maladie kystique du rein, sans précision**
Comprend: syndrome de Meckel-Gruber
- Q62 **Anomalies congénitales obstructives du bassinet et malformations congénitales de l'uretère**
- Q62.0 **Hydronéphrose congénitale**
- Q62.1 **Atrésie et sténose de l'uretère**
- Q62.10 **Atrésie et sténose de la jonction pyélo-urétérale**
Comprend: Occlusion congénitale de la jonction pyélo-urétérale
- Q62.11 **Atrésie et sténose de l'orifice vésico-urétéral**
Comprend: Occlusion congénitale de l'orifice vésico-urétéral
- Q62.18 **Autre atrésie et sténose de l'uretère**
Comprend: Imperméabilité de l'uretère
 Occlusion congénitale de l'uretère
- Q62.2 **Méga-uretère congénital**
Comprend: Dilatation congénitale de l'uretère
- Q62.3 **Autres anomalies obstructives du bassinet et de l'uretère**
Comprend: Urétérocèle congénitale
- Q62.4 **Agénésie de l'uretère**
Comprend: Absence d'uretère
- Q62.5 **Duplication de l'uretère**
Comprend: Uretère:
 • double
 • surnuméraire
- Q62.6 **Malposition de l'uretère**
Comprend: Déviation
 Déplacement
 Ectopie
 Implantation anormale } de l'uretère ou de l'orifice urétéral
- Q62.7 **Reflux vésico-urétéro-rénal congénital**
- Q62.8 **Autres malformations congénitales de l'uretère**
Comprend: Anomalie de l'uretère SAI
- Q63 **Autres malformations congénitales du rein**
 À l'exclusion de: syndrome néphrotique congénital (N04 .-)
- Q63.0 **Rein surnuméraire**
- Q63.1 **Rein lobulé, soudé et en fer à cheval**
- Q63.2 **Rein ectopique**
Comprend: Déplacement congénital du rein
 Malrotation du rein
- Q63.3 **Rein hyperplasique et géant**
- Q63.8 **Autres malformations congénitales précisées du rein**
Comprend: Dilatation congénitale du bassinet
 Lithiase rénale congénitale
 Mégacalycose congénitale
 À l'exclusion de: avec hydronéphrose congénitale (Q62.0)
- Q63.9 **Malformation congénitale du rein, sans précision**
- Q64 **Autres malformations congénitales de l'appareil urinaire**
- Q64.0 **Épispadias**
 À l'exclusion de: hypospadias (Q54 .-)
- Q64.1 **Exstrophie vésicale**
- Q64.10 **Exstrophie cloacale de la vessie**
- Q64.18 **Autre exstrophie vésicale**

Comprend: Ectopie vésicale
Exstrophie vésicale SAI
Extroversion de la vessie

Q64.2 **Valvules urétrales postérieures congénitales**

Q64.3 **Autres formes d'atrésie et de sténose de l'urètre et du col de la vessie**

Q64.30 **Occlusion congénitale du col de la vessie**
Comprend: Rétrécissement vésico-urétral

Q64.31 **Rétrécissement congénital de l'urètre**

Q64.32 **Rétrécissement congénital du méat urinaire**

Q64.38 **Autres formes d'atrésie et de sténose congénitales de l'urètre et du col de la vessie**
Comprend: Imperméabilité de l'urètre

Q64.4 **Malformation de l'ouraque**
Comprend: Kyste
Prolapsus } de l'ouraque

Persistance de l'ouraque

Q64.5 **Absence congénitale de la vessie et de l'urètre**

Q64.6 **Diverticule congénital de la vessie**

Q64.7 **Autres malformations congénitales de la vessie et de l'urètre**

Q64.70 **Fistule recto-urétrale congénitale**

Q64.71 **Urètre (ou méat urinaire) double congénital**

Q64.78 **Autres malformations congénitales de la vessie et de l'urètre**
Comprend: Hernie congénitale de la vessie ou de l'urètre SAI
Malformation congénitale de la vessie ou de l'urètre SAI
Prolapsus de
• méat urinaire
• urètre
• vessie (muqueuse)
Urètre surnuméraire
Vessie surnuméraire

Q64.8 **Autres malformations congénitales précisées de l'appareil urinaire**

Q64.9 **Malformation congénitale de l'appareil urinaire, sans précision**
Comprend: Anomalie (déformation) congénitale SAI de l'appareil urinaire

Malformations congénitales et déformations du système ostéo-articulaire et des muscles (Q65-Q79)

Q65 **Malformations congénitales de la hanche**

À l'exclusion de: click de la hanche (R29.4)

Q65.0 **Luxation congénitale de la hanche, unilatérale**

Q65.1 **Luxation congénitale de la hanche, bilatérale**

Q65.2 **Luxation congénitale de la hanche, sans précision**

Q65.3 **Subluxation congénitale de la hanche, unilatérale**

Q65.4 **Subluxation congénitale de la hanche, bilatérale**

Q65.5 **Subluxation congénitale de la hanche, sans précision**

Q65.6 **Hanche instable**

Comprend: Hanche:
• luxable
• subluxable

Q65.8 **Autres malformations congénitales de la hanche**

Comprend: Antéversion du col du fémur
Dysplasie acétabulaire congénitale
Coxa:
• valga } congénitale
• vara

Q65.9 **Malformation congénitale de la hanche, sans précision**

Q66 **Anomalies morphologiques congénitales du pied**

À l'exclusion de: déformations en valgus, acquises (M21.0)
déformations en varus, acquises (M21.1)
malformations du pied avec raccourcissement (Q72 .-)

CLASSIFICATION STATISTIQUE INTERNATIONALE DES MALADIES

- Q66.0 **Pied bot varus équin**
- Q66.1 **Pied bot talus varus**
- Q66.2 **Metatarsus varus**
- Q66.3 **Autres anomalies morphologiques congénitales du pied en varus**
Comprend: Hallux varus congénital
- Q66.4 **Pied bot talus valgus**
- Q66.5 **Pied plat congénital**
Comprend: Pied plat
 - congénital
 - rigide
 - spastique (valgus)
- Q66.6 **Autres anomalies morphologiques congénitales du pied en valgus**
Comprend: Metatarsus valgus
- Q66.7 **Pied creux**
- Q66.8 **Autres anomalies morphologiques congénitales du pied**
Comprend: Astragale vertical
Coalescence tarsale
Orteil en marteau, congénital
Pied bot
 - SAI
 - asymétrique
- Q66.9 **Anomalie morphologique congénitale du pied, sans précision**
- Q67 **Anomalies morphologiques congénitales de la tête, de la face, du rachis et du thorax**
À l'exclusion de: syndrome(s) (de):
 - congénitaux malformatifs classés en Q87 .-
 - Potter (Q60.6)
- Q67.0 **Asymétrie faciale**
- Q67.1 **Anomalie morphologique faciale par compression**
Comprend: Faciès de Potter (associé à un oligoamnios et des reins normaux)
- Q67.2 **Dolichocéphalie**
- Q67.3 **Plagiocéphalie**
- Q67.4 **Autres anomalies morphologiques congénitales du crâne, de la face et de la mâchoire**
Comprend: Atrophie ou hypertrophie hémifaciale
Dépression des os du crâne
Déviation congénitale de la cloison nasale
Écrasement ou déviation congénital du nez
À l'exclusion de: anomalies dento-faciales [y compris les malocclusions] (K07 .-)
nez en selle attribuable à la syphilis (A50.5)
- Q67.5 **Anomalie morphologique congénitale du rachis**
Comprend: Scoliose congénitale
 - SAI
 - posturale*À l'exclusion de:* scoliose:
 - due à une malformation osseuse congénitale (Q76.3)
 - idiopathique infantile (M41.0)
- Q67.6 **Thorax en entonnoir, congénital**
Comprend: Pectus excavatum
- Q67.7 **Thorax en carène, congénital**
Comprend: Pectus carinatum
Thorax en bréchet, congénital
- Q67.8 **Autres anomalies morphologiques congénitales du thorax**
Comprend: Anomalie morphologique congénitale de la paroi thoracique SAI
- Q68 **Autres anomalies morphologiques congénitales ostéo-articulaires et des muscles**
À l'exclusion de: malformations de membre(s) avec raccourcissement (Q71-Q73)
- Q68.0 **Anomalie morphologique congénitale des muscles sterno-cléido-mastoïdiens**
Comprend: Contracture du muscle sterno-cléido-mastoïdien
Torticolis congénital (sterno-mastoïdien)
Tuméfaction sterno-mastoïdienne (congénitale)
- Q68.1 **Anomalie morphologique congénitale de la main**
Comprend: Hippocratisme digital congénital
Main en bêche (congénitale)
- Q68.2 **Anomalie morphologique congénitale du genou**

Comprend: Genu recurvatum congénital
Luxation congénitale du genou

- Q68.3 **Incurvation congénitale du fémur**
À l' exclusion de: antéverson du fémur (col) (Q65.8)
- Q68.4 **Incurvation congénitale du tibia et du péroné**
- Q68.5 **Incurvation congénitale des os longs de la jambe, sans précision**
- Q68.8 **Autres anomalies morphologiques congénitales ostéo-articulaires et des muscles précisées**
Comprend: Anomalie morphologique congénitale de:
 - avant-bras
 - clavicule
 - coude
 - omoplate
Luxation congénitale de:
 - coude
 - épaule
- Q69 **Polydactylie**
- Q69.0 **Doigt(s) surnuméraire(s)**
- Q69.1 **Pouce(s) surnuméraire(s)**
- Q69.2 **Orteil(s) surnuméraire(s)**
Comprend: Gros orteil surnuméraire
- Q69.9 **Polydactylie, sans précision**
Comprend: Doigt(s) surnuméraire(s) SAI
- Q70 **Syndactylie**
- Q70.0 **Coalescence des doigts**
Comprend: Syndactylie complexe des doigts avec synostose
- Q70.1 **Palmure des doigts**
Comprend: Simple syndactylie des doigts sans synostose
- Q70.2 **Coalescence des orteils**
Comprend: Syndactylie complexe des orteils avec synostose
- Q70.3 **Palmure des orteils**
Comprend: Simple syndactylie des orteils sans synostose
- Q70.4 **Polysyndactylie**
- Q70.9 **Syndactylie, sans précision**
Comprend: Coalescence des phalanges SAI
- Q71 **Raccourcissement du membre supérieur**
- Q71.0 **Absence congénitale complète d' un (des) membre(s) supérieur(s)**
- Q71.1 **Absence congénitale du bras et de l' avant-bras, main présente**
- Q71.2 **Absence congénitale de l' avant-bras et de la main**
- Q71.3 **Absence congénitale de la main et de(s) doigt(s)**
- Q71.4 **Raccourcissement longitudinal du radius**
Comprend: Main bote (congénitale)
Main bote, radiale
- Q71.5 **Raccourcissement longitudinal du cubitus**
- Q71.6 **Main en pince de homard**
- Q71.8 **Autres raccourcissements d' un (des) membre(s) supérieur(s)**
Comprend: Raccourcissement congénital d' un ou des membres supérieurs
- Q71.9 **Raccourcissement du membre supérieur, sans précision**
- Q72 **Raccourcissement du membre inférieur**
- Q72.0 **Absence congénitale complète d' un (des) membre(s) inférieur(s)**
- Q72.1 **Absence congénitale de la cuisse et de la partie inférieure de la jambe, pied présent**
- Q72.2 **Absence congénitale de la partie inférieure de la jambe et du pied**
- Q72.3 **Absence congénitale du pied et d' un (des) orteil(s)**
- Q72.4 **Raccourcissement longitudinal du fémur**
Comprend: Anomalie du noyau céphalique fémoral
- Q72.5 **Raccourcissement longitudinal du tibia**
- Q72.6 **Raccourcissement longitudinal du péroné**

- Q72.7 **Pied bifide**
- Q72.8 **Autres raccourcissements d' un (des) membre(s) inférieur(s)**
Comprend: Raccourcissement congénital d' un ou des membres inférieurs
- Q72.9 **Raccourcissement du membre inférieur, sans précision**
- Q73 **Raccourcissement d' un membre non précisé**
- Q73.0 **Absence congénitale d' un (des) membre(s) non précisé(s)**
Comprend: Amélie SAI
- Q73.1 **Phocomélie, membre(s) non précisé(s)**
Comprend: Phocomélie SAI
- Q73.8 **Autres raccourcissements d' un (des) membre(s) non précisé(s)**
Comprend: Ectromélie SAI
 Hémi-mélie SAI
 Raccourcissement
 } d' un (des) membre(s) SAI
- Raccourcissement longitudinal d' un (des) membre(s) non précisé(s)
- Q74 **Autres malformations congénitales d' un (des) membre(s)**
À l' exclusion de: polydactylie (Q69 .-))
 raccourcissement d' un membre (Q71-Q73)
 syndactylie (Q70 .-)
- Q74.0 **Autres malformations congénitales d' un (des) membre(s) supérieur(s), y compris la ceinture scapulaire**
Comprend: Carpocypose [maladie de Madelung]
 Dysostose cléido-crânienne
 Macro-dactylie (doigts)
 Malformation de Sprengel
 Os du carpe surnuméraire
 Pouce à trois phalanges
 Pseudarthrose congénitale de la clavicule
 Synostose radio-cubitale
- Q74.1 **Malformation congénitale du genou**
Comprend: Absence
 Luxation
 } congénitale de la rotule
- Genu valgum
 Genu varum
 } congénitale
- À l' exclusion de:* Rotule rudimentaire
 genu recurvatum congénital (Q68.2)
 luxation congénitale du genou (Q68.2)
 ostéo-onychodysostose (Q87.2)
- Q74.2 **Autres malformations congénitales d' un (des) membre(s) inférieur(s), y compris la ceinture pelvienne**
Comprend: Fusion de l' articulation sacro-iliaque
 Malformation de:
 • articulation sacro-iliaque
 • cheville (articulation)
 } congénitale
- À l' exclusion de:* antéversion du fémur (col) (Q65.8)
- Q74.3 **Arthrogrypose multiple congénitale**
- Q74.8 **Autres malformations congénitales précisées d' un (des) membre(s)**
- Q74.9 **Malformation congénitale d' un (des) membre(s), sans précision**
Comprend: Anomalie congénitale d' un (des) membre(s) SAI
- Q75 **Autres malformations congénitales des os du crâne et de la face**
À l' exclusion de: anomalies:
 • dento-faciales [y compris les malocclusions] (K07 .-))
 • morphologiques de la tête et de la face (Q67.0-Q67.4)
 malformation congénitale
 • de la face SAI (Q18 .-))
 • syndromes classés en (Q87 .-)
- malformations du crâne associées à des anomalies congénitales du cerveau telles que
 • anencéphalie (Q00.0)
 • encéphalocèle (Q01 .-))
 • hydrocéphalie (Q03 .-))
 • microcéphalie (Q02)
- Q75.0 **Craniosynostose**

CLASSIFICATION STATISTIQUE INTERNATIONALE DES MALADIES

- Comprend:* Acrocéphalie
Anomalie de suture des os du crâne
Fermeture prématurée des sutures crâniennes
Hypsicéphalie
Oxycéphalie
Trigonocéphalie
- Q75.1 **Dysostose crânio-faciale**
Comprend: Maladie de Crouzon
- Q75.2 **Hypertélorisme**
- Q75.3 **Macrocéphalie**
- Q75.4 **Dysostose mandibulo-faciale**
Comprend: Syndrome
• Franceschetti
• Treacher-Collins
- Q75.5 **Dysostose oculo-mandibulaire**
- Q75.8 **Autres malformations congénitales précisées des os du crâne et de la face**
Comprend: Absence congénitale d' os du crâne
Malformation congénitale du front
Platybasie
- Q75.9 **Malformation congénitale des os du crâne et de la face, sans précision**
Comprend: Anomalie congénitale de:
• crâne SAI
• os de la face SAI
- Q76 **Malformations congénitales du rachis et du thorax osseux**
À l' exclusion de: anomalies morphologiques congénitales ostéo-articulaires, et des muscles du rachis et du thorax (Q67.5-Q67.8)
- Q76.0 **Spina bifida occulta**
À l' exclusion de: méningocèle (rachidienne) (Q05 .-))
spina bifida (aperta) (kystique) (Q05 .-))
- Q76.1 **Syndrome de Klippel-Feil**
Comprend: Synostose cervicale
- Q76.2 **Spondylolisthésis congénital**
- Q76.20 **Spondylolisthésis congénital**
À l' exclusion de: spondylolisthésis acquis (M43.1)
- Q76.21 **Spondylolyse congénitale**
À l' exclusion de: spondylolyse acquise (M43.0)
- Q76.3 **Scoliose congénitale due à une malformation osseuse congénitale**
Comprend: Synostose d' hémivertèbres ou défaut de segmentation avec scoliose
- Q76.4 **Autres malformations congénitales du rachis, non associées à une scoliose**
Comprend: Absence congénitale de vertèbres
Cyphose congénitale
Hémivertèbre [hémispondylie]
Lordose congénitale
Malformation congénitale (charnière) de la région lombosacrée
Malformation du rachis
Platyspondylie
Synostose vertébrale congénitale
Vertèbre surnuméraire
- } sans précision ou non associée à une scoliose
- Q76.5 **Côte cervicale**
Comprend: Côte surnuméraire cervicale
- Q76.6 **Autres malformations congénitales des côtes**
Comprend: Côte surnuméraire
Absence de côtes
Coalescence des côtes
Malformation d' une côte SAI } congénitale
- À l' exclusion de: syndrome des côtes courtes (Q77.2)
- Q76.7 **Anomalies congénitales du sternum**
Comprend: Absence congénitale de sternum
Sternum bifide
- Q76.8 **Autres malformations congénitales du thorax osseux**
- Q76.9 **Malformation congénitale du thorax osseux, sans précision**
- Q77 **Ostéochondrodysplasie avec anomalies de la croissance des os longs et du rachis**

CLASSIFICATION STATISTIQUE INTERNATIONALE DES MALADIES

- À l'exclusion de: mucopolysaccharidose (E76.0-E76.3)
- Q77.0 **Achondrogénésie**
Comprend: Hypochondrogénésie
- Q77.1 **Insuffisance staturale thanatophore**
Comprend: Dysplasie thanatophorique
- Q77.2 **Syndrome des côtes courtes**
Comprend: Dysplasie thoracique asphyxiante [Jeune]
- Q77.3 **Chondrodysplasie ponctuée**
- Q77.4 **Achondroplasie**
Comprend: Hypochondroplasie
Ostéosclérose congénitale
- Q77.5 **Dysplasie diastrophique**
- Q77.6 **Dysplasie chondro-ectodermique**
Comprend: Syndrome d' Ellis-van Creveld
- Q77.7 **Dysplasie spondylo-épiphytaire**
- Q77.8 **Autres ostéochondrodysplasies avec anomalies de la croissance des os longs et du rachis**
- Q77.9 **Ostéochondrodysplasie avec anomalies de la croissance des os longs et du rachis, sans précision**
- Q78 **Autres ostéochondrodysplasies**
- Q78.0 **Ostéogénèse imparfaite**
Comprend: Fragilité osseuse
Ostéopsathyrose
- Q78.1 **Dysplasie polyostotique fibreuse**
Comprend: Syndrome d' Albright(-Mc Cune)(-Sternberg)
- Q78.2 **Ostéopétrose**
Comprend: Syndrome d' Albers-Schönberg
- Q78.3 **Dysplasie diaphysaire progressive**
Comprend: Syndrome de Camurati-Engelmann
- Q78.4 **Enchondromatose**
Comprend: Maladie d' Ollier
Syndrome de Maffucci
- Q78.5 **Dysplasie métaphysaire**
Comprend: Syndrome de Pyle
- Q78.6 **Exostoses multiples congénitales**
Comprend: Aclasia diaphysaire
- Q78.8 **Autres ostéochondrodysplasies précisées**
Comprend: Ostéopoikilose
- Q78.9 **Ostéochondrodysplasie, sans précision**
Comprend: Chondrodystrophie SAI
Ostéodystrophie SAI
- Q79 **Malformations congénitales du système ostéo-articulaire et des muscles, non classées ailleurs**
À l'exclusion de: torticolis congénital (sterno-mastoïdien) (Q68.0)
- Q79.0 **Hernie congénitale diaphragmatique**
À l'exclusion de: hernie congénitale hiatale (Q40.1)
- Q79.1 **Autres malformations congénitales du diaphragme**
Comprend: Absence
Éventration } du diaphragme

Malformation congénitale du diaphragme SAI
- Q79.2 **Exomphale**
Comprend: Omphalocèle
À l'exclusion de: hernie ombilicale (K42 .-)
- Q79.3 **Gastroschisis**
- Q79.4 **Aplasia congénitale de la musculature abdominale**
- Q79.5 **Autres malformations congénitales de la paroi abdominale**
À l'exclusion de: hernie ombilicale (K42 .-)
- Q79.6 **Syndrome d' Ehlers-Danlos**
- Q79.8 **Autres malformations congénitales du système ostéo-articulaire et des muscles**

Comprend: Absence de

- muscle
- tendon

Amyotrophie congénitale
Brides congénitales
Brèveté congénitale d' un tendon
Muscle surnuméraire
Syndrome de Poland

Q79.9 **Malformation congénitale du système ostéo-articulaire et des muscles, sans précision**
Comprend: Anomalie (déformation) congénitale SAI du système ostéo-musculaire SAI

Autres malformations congénitales (Q80-Q89)

Q80 **Ichtyose congénitale**

À l' exclusion de: Maladie de Refsum (G60.1)

Q80.0 **Ichtyose vulgaire**

Q80.1 **Ichtyose liée au chromosome X**

Q80.2 **Ichtyose lamellaire**

Comprend: Bébé collodion

Q80.3 **Érythrodermie ichtyosiforme bulleuse congénitale**

Q80.4 **Foetus Arlequin**

Q80.8 **Autres ichtyoses congénitales**

Q80.9 **Ichtyose congénitale, sans précision**

Q81 **Épidermolyse bulleuse**

Q81.0 **Épidermolyse bulleuse simple**

À l' exclusion de: syndrome de Cockayne (Q87.1)

Q81.1 **Épidermolyse bulleuse létale**

Comprend: Syndrome de Herlitz

Q81.2 **Épidermolyse bulleuse dystrophique**

Q81.8 **Autres épidermolyses bulleuses**

Q81.9 **Épidermolyse bulleuse, sans précision**

Q82 **Autres malformations congénitales de la peau**

À l' exclusion de: acrodermatitis enteropathica (E83.2)
kyste dermoïde pararectal ou pilonidal (L05 .-)
porphyrie érythropoïétique congénitale (E80.0)
syndrome de Sturge-Weber(-Dimitri) (Q85.8)

Q82.0 **Lymphoedème héréditaire**

Q82.1 **Xeroderma pigmentosum**

Q82.2 **Mastocytose**

Comprend: Urticaire pigmentée

À l' exclusion de: mastocytose maligne (C96.2)

Q82.3 **Incontinentia pigmenti**

Q82.4 **Dysplasie ectodermique (anhidrotique)**

À l' exclusion de: Syndrome d' Ellis-van Creveld (Q77.6)

Q82.5 **Naevus congénital non néoplasique**

Comprend: Envie SAI

Naevus:

- en tache de vin
- flammeus
- fraise
- sanguin
- vasculaire SAI
- verruqueux

À l' exclusion de: lentigo (L81.4)

naevus

- SAI (D22 .-)
 - à mélanocytes (D22 .-)
 - arachnéen (I78.1)
 - pigmentaire (D22 .-)
 - stellaire (I78.1)
- taches café au lait (L81.3)

Q82.8 **Autres malformations congénitales précisées de la peau**

Comprend: Acrochordons
Anomalies des dermatoglyphes
Cutis laxa (hyperelastica)
Kératose:
• folliculaire [Darier-White]
• palmaire et plantaire héréditaire
Pemphigus bénin familial [Hailey-Hailey]
Plis palmaires anormaux
À l'exclusion de: syndrome d' Ehlers-Danlos (Q79.6)

Q82.9 **Malformation congénitale de la peau, sans précision**

Q83 **Malformations congénitales du sein**

À l'exclusion de: absence du muscle pectoral (Q79.8)

Q83.0 **Absence congénitale de sein avec absence de mamelon**

À l'exclusion de: Syndrome de Poland (Q79.8)

Q83.1 **Sein surnuméraire**

Q83.2 **Absence de mamelon**

Q83.3 **Mamelon accessoire**

Comprend: Mamelon surnuméraire

Q83.8 **Autres malformations congénitales du sein**

Comprend: Hypoplasie mammaire

Q83.9 **Malformation congénitale du sein, sans précision**

Q84 **Autres malformations congénitales de la peau et des phanères**

Q84.0 **Alopécie congénitale**

Comprend: Atrichie congénitale

Q84.1 **Anomalies congénitales de la morphologie des cheveux, non classées ailleurs**

Comprend: Aplasie moniliforme
Monilethrix
Pili annulati

À l'exclusion de: maladie des cheveux en fil de fer de Menkes (E83.0)

Q84.2 **Autres anomalies congénitales des cheveux**

Comprend: Hypertrichose congénitale
Malformation congénitale des cheveux SAI
Persistance du lanugo

Q84.3 **Anonychie**

À l'exclusion de: ostéo-onychodysostose (Q87.2)

Q84.4 **Leuconychie congénitale**

Q84.5 **Hypertrophie des ongles**

Comprend: Onychose congénitale
Pachyonychie

Q84.6 **Autres malformations congénitales des ongles**

Comprend: Hippocratisme unguéal
Koïlonychie
Malformation des ongles SAI } congénital(e)

Q84.8 **Autres malformations congénitales précisées de la peau et des phanères**

Comprend: Aplasie ectodermique congénitale

Q84.9 **Malformation congénitale de la peau et des phanères, sans précision**

Comprend: Anomalie (déformation) congénitale SAI des téguments SAI

Q85 **Phacomatoses, non classées ailleurs**

À l'exclusion de: ataxie télangiectasique [Louis-Bar] (G11.3)
dysautonomie familiale [Riley-Day] (G90.1)

Q85.0 **Neurofibromatose (non maligne)**

Comprend: Maladie de von Recklinghausen

Q85.1 **Sclérose tubéreuse**

Comprend: Épiloïa
Maladie de Bourneville

Q85.8 **Autres phacomatoses, non classées ailleurs**

Comprend: Syndrome de
• Peutz-Jeghers
• Sturge-Weber(-Dimitri)
• von Hippel-Lindau

À l'exclusion de: syndrome de Meckel-Gruber (Q61.9)

CLASSIFICATION STATISTIQUE INTERNATIONALE DES MALADIES

- Q85.9 **Phacomatose, sans précision**
Comprend: Hamartome SAI
- Q86 **Syndromes congénitaux malformatifs dus à des causes exogènes connues, non classés ailleurs**
À l'exclusion de: effets non tératogènes de substances transmises par voie transplacentaire ou par le lait maternel (P04 .-)
hypothyroïdie liée à une carence en iode (E00-E02)
- Q86.0 **Syndrome d' alcoolisme foetal (dysmorphique)**
- Q86.1 **Syndrome foetal dû à l' hydantoïne**
Comprend: Syndrome de Meadow
- Q86.2 **Dysmorphisme dû à la warfarine**
- Q86.8 **Autres syndromes congénitaux malformatifs dus à des causes exogènes connues**
- Q87 **Autres syndromes congénitaux malformatifs précisés atteignant plusieurs systèmes**
- Q87.0 **Syndromes congénitaux malformatifs atteignant principalement l' aspect de la face**
Comprend: Acrocéphalopolysyndactylie
Acrocéphalosyndactylie [Apert]
Cyclopie
Syndrome de:
- Coffin-Lowry
 - cryptophtalmique
 - Goldenhar
 - Moebius
 - oro-facio-digital
 - Pierre Robin
 - Williams et Beuren
- Visage de siffleur
- Q87.1 **Syndromes congénitaux malformatifs associés principalement à une petite taille**
Comprend: Syndrome de
- Aarskog
 - Cockayne
 - De Lange
 - Dubowitz
 - Noonan
 - Prader-Willi
 - Robinow-Silverman-Smith
 - Russell-Silver
 - Seckel
 - Smith-Lemli-Opitz
 - Tricho-rhino-phalangien (TRP)
- À l'exclusion de:* Syndrome d' Ellis-van Creveld (Q77.6)
- Q87.2 **Syndromes congénitaux malformatifs impliquant principalement les membres**
Comprend: Syndrome
- Holt-Oram
 - Klippel-Trénaunay-Weber
 - onycho-arthro-ostéodysplasie
 - Rubinstein-Taybi
 - sirénomélie
 - thrombocytopénie avec absence de radius
 - VACTEL
 - VATER
 - VATERL
- Q87.3 **Syndromes congénitaux malformatifs comprenant un gigantisme néonatal**
Comprend: Syndrome de
- Beckwith-Wiedemann
 - Marshall-Smith
 - Simpson-Golabi-Behmel
 - Sotos
 - Weaver
- Q87.4 **Syndrome de Marfan**
- Q87.5 **Autres syndromes congénitaux malformatifs avec d' autres modifications du squelette**
- Q87.8 **Autres syndromes congénitaux malformatifs précisés, non classés ailleurs**
Comprend: Syndrome de:
- Alport
 - CHARGE
 - Laurence-Moon-Bardet-Biedl
 - Zellweger
- Q89 **Autres malformations congénitales, non classées ailleurs**
- Q89.0 **Malformations congénitales de la rate**

CLASSIFICATION STATISTIQUE INTERNATIONALE DES MALADIES

- Comprend:* Asplénie (congénitale)
Splénomégalie congénitale
- À l'exclusion de: isomérisme des auricules cardiaques (avec asplénie ou polysplénie) (Q20.6)
- Q89.1 **Malformations congénitales des surrénales**
À l'exclusion de: hyperplasie surrénale congénitale (E25.0)
- Q89.2 **Malformations congénitales des autres glandes endocrines**
Comprend: Kyste thyroïdienne
Malformation congénitale de la glande parathyroïde ou thyroïde
Persistence du canal thyroïdienne
- Q89.3 **Situs inversus**
Comprend: Dextrocardie
Disposition auriculaire en miroir } avec situs inversus
- Syndrome de Kartagener
Situs inversus ou transversus
- abdominal
 - thoracique
- Transposition des viscères
- abdominale
 - thoracique
- À l'exclusion de: dextrocardie SAI (Q24.0)
lévocardie (Q24.1)
- Q89.4 **Jumeaux soudés**
Comprend: Craniopage
Dicéphale
Monstre double
Pygopage
Thoracopage
- Q89.7 **Malformations congénitales multiples, non classées ailleurs**
Comprend: Anomalies (déformations) congénitales multiples SAI
Monstre SAI
- À l'exclusion de: syndromes de malformation congénitale touchant plusieurs systèmes (Q87 .-)
- Q89.8 **Autres malformations congénitales précisées**
- Q89.9 **Malformation congénitale, sans précision**
Comprend: Anomalie (déformation) congénitale SAI

Anomalies chromosomiques, non classées ailleurs (Q90-Q99)

- Q90 **Syndrome de Down**
- Q90.0 **Trisomie 21, non-disjonction méiotique**
- Q90.1 **Trisomie 21, mosaïque chromosomique (non-disjonction mitotique)**
- Q90.2 **Trisomie 21, translocation**
- Q90.9 **Syndrome de Down, sans précision**
Comprend: Trisomie 21 SAI
- Q91 **Syndrome d' Edwards et syndrome de Patau**
- Q91.0 **Trisomie 18, non-disjonction méiotique**
- Q91.1 **Trisomie 18, mosaïque chromosomique (non-disjonction mitotique)**
- Q91.2 **Trisomie 18, translocation**
- Q91.3 **Syndrome d' Edwards, sans précision**
- Q91.4 **Trisomie 13, non-disjonction méiotique**
- Q91.5 **Trisomie 13, mosaïque chromosomique (non-disjonction mitotique)**
- Q91.6 **Trisomie 13, translocation**
- Q91.7 **Syndrome de Patau, sans précision**
- Q92 **Autres trisomies et trisomies partielles des autosomes, non classées ailleurs**
Comprend: translocations et insertions non équilibrées
À l'exclusion de: trisomies des chromosomes 13, 18 et 21 (Q90-Q91)
- Q92.0 **Trisomie d' un chromosome entier, non-disjonction méiotique**
- Q92.1 **Trisomie d' un chromosome entier, mosaïque chromosomique (non-disjonction mitotique)**
- Q92.2 **Trisomie partielle majeure**
Comprend: Duplication complète d' au moins un bras du chromosome
- Q92.3 **Trisomie partielle mineure**

- Comprend:* Duplication d' une partie du bras du chromosome
- Q92.4 **Duplications vues seulement à la prométaphase**
- Q92.5 **Duplications avec autres réarrangements complexes**
- Q92.6 **Chromosomes marqueurs supplémentaires**
- Q92.7 **Triploïdie et polyploïdie**
- Q92.8 **Autres trisomies et trisomies partielles précisées des autosomes**
- Q92.9 **Trisomie et trisomie partielle des autosomes, sans précision**
- Q93 Monosomies et délétions des autosomes, non classées ailleurs**
- Q93.0 **Monosomie d' un chromosome entier, non-disjonction méiotique**
- Q93.1 **Monosomie d' un chromosome entier, mosaïque chromosomique (non-disjonction mitotique)**
- Q93.2 **Chromosome remplacé par un anneau ou dicentrique**
- Q93.3 **Délétion du bras court du chromosome 4**
Comprend: Syndrome de Wolff-Hirschorn
- Q93.4 **Délétion du bras court du chromosome 5**
Comprend: Syndrome du cri du chat
- Q93.5 **Autres délétions partielles d' un chromosome**
Comprend: Syndrome (d') (du):
- Angelman
 - pantin hilare
- Q93.6 **Délétions vues seulement à la prométaphase**
- Q93.7 **Délétions avec autres réarrangements complexes**
- Q93.8 **Autres délétions des autosomes**
- Q93.9 **Délétion des autosomes, sans précision**
- Q95 Réarrangements équilibrés et marqueurs structuraux, non classés ailleurs**
Comprend: translocations et insertions réciproques robertsoniennes et équilibrées
- Q95.0 **Translocation ou insertion équilibrée chez un sujet normal**
- Q95.1 **Inversion chromosomique chez un sujet normal**
- Q95.2 **Réarrangement autosomique équilibré chez un sujet anormal**
- Q95.3 **Réarrangement sexuel/autosomique équilibré chez un sujet anormal**
- Q95.4 **Sujet avec marqueur d' hétérochromatine**
- Q95.5 **Sujet avec site autosomique fragile**
- Q95.8 **Autres réarrangements équilibrés et marqueurs structurels**
- Q95.9 **Réarrangement équilibré et marqueur structurel, sans précision**
- Q96 Syndrome de Turner**
À l' exclusion de: syndrome de Noonan (Q87.1)
- Q96.0 **Caryotype 45,X**
- Q96.1 **Caryotype 46,X iso (Xq)**
- Q96.2 **Caryotype 46,X avec chromosome sexuel anormal, sauf iso (Xq)**
- Q96.3 **Mosaïque chromosomique, 45,X/46,XX ou XY**
- Q96.4 **Mosaïque chromosomique, 45,X/autre(s) lignée(s) cellulaire(s) avec chromosome sexuel anormal**
- Q96.8 **Autres formes du syndrome de Turner**
- Q96.9 **Syndrome de Turner, sans précision**
- Q97 Autres anomalies des chromosomes sexuels, phénotype féminin, non classées ailleurs**
À l' exclusion de: Syndrome de Turner (Q96 -.)
- Q97.0 **Caryotype 47,XXX**
- Q97.1 **Femme avec plus de trois chromosomes X**
- Q97.2 **Mosaïque chromosomique, lignées avec divers nombres de chromosomes X**
- Q97.3 **Femme avec un caryotype 46,XY**
- Q97.8 **Autres anomalies précisées des chromosomes sexuels, phénotype féminin**
- Q97.9 **Anomalie des chromosomes sexuels, phénotype féminin, sans précision**
- Q98 Autres anomalies des chromosomes sexuels, phénotype masculin, non classées ailleurs**

CLASSIFICATION STATISTIQUE INTERNATIONALE DES MALADIES

- Q98.0 **Syndrome de Klinefelter, caryotype 47,XXY**
- Q98.1 **Syndrome de Klinefelter, homme avec plus de deux chromosomes X**
- Q98.2 **Syndrome de Klinefelter, homme avec caryotype 46,XX**
- Q98.3 **Autre phénotype masculin avec caryotype 46,XX**
- Q98.4 **Syndrome de Klinefelter, sans précision**
- Q98.5 **Caryotype 47,XYY**
- Q98.6 **Homme avec chromosomes sexuels de structure anormale**
- Q98.7 **Homme avec mosaïque des chromosomes sexuels**
- Q98.8 **Autres anomalies précisées des chromosomes sexuels, phénotype masculin**
- Q98.9 **Anomalie des chromosomes sexuels, phénotype masculin, sans précision**
- Q99 Autres anomalies des chromosomes, non classées ailleurs**
- Q99.0 **Chimère 46,XX/46,XY**
Comprend: Chimère 46,XX/46,XY hermaphrodite vrai
- Q99.1 **Hermaphrodite vrai 46,XX**
Comprend: 46,XX } avec ovaire en bandelettes
46,XY }

Dysgénésie gonadique pure
- Q99.2 **Chromosome X fragile**
Comprend: Syndrome de l' X fragile
- Q99.8 **Autres anomalies précisées des chromosomes**
Comprend: Mitochondriale
• cytopathie
• délétion (ADN)
syndrome microdélétionnel
Utiliser un code supplémentaire pour désigner toute manifestation identifiée:
• MELAS (G71.3)
• MERRF (G40.4)
- Q99.9 **Anomalie chromosomique, sans précision**

Chapitre XVIII - Symptômes, signes et résultats anormaux d' examens cliniques et de laboratoire, non classés ailleurs (R00-R99)

Note: Les signes et les symptômes qui orientent assez sérieusement vers un diagnostic donné sont classés dans une catégorie des autres chapitres de la classification. En général, les catégories de ce chapitre comprennent les états et symptômes moins nettement définis qui, avant que le cas ait été suffisamment étudié pour permettre un diagnostic définitif, orientent vers plusieurs maladies ou vers plusieurs appareils du corps. La plupart des catégories de ce chapitre pourraient être désignées par les termes « sans autre indication », « d' étiologie inconnue » ou « transitoire ». La consultation de l' index alphabétique doit permettre de déterminer les symptômes et les signes qui appartiennent à ce chapitre, et non à un autre. Les sous-catégories numérotées .8 répertorient généralement d' autres symptômes significatifs ne pouvant être classés ailleurs.

Les affections, et les signes ou les symptômes classés dans les catégories (R00-R99) se rapportent :

- (a) aux cas pour lesquels aucun diagnostic plus précis n' a pu être porté, même après examen de tous les faits s' y rapportant ;
- (b) aux signes ou symptômes existant lors de la première consultation, qui se sont avérés être transitoires et dont les causes n' ont pu être déterminées ;
- (c) aux diagnostics provisoires chez un patient qui n' est pas revenu pour d' autres investigations ou soins ;
- (d) aux cas de patients dirigés ailleurs pour examens complémentaires ou traitement avant que le diagnostic ne soit établi ;
- (e) aux cas dans lesquels un diagnostic plus précis n' a pas pu être établi pour toute autre raison ;
- (f) à certains symptômes pour lesquels des renseignements supplémentaires sont fournis, symptômes qui par eux-mêmes représentent des problèmes importants de soins médicaux.

À l' exclusion de: certaines affections dont l' origine se situe dans la période périnatale (P00-P96) résultats anormaux constatés au cours de l' examen prénatal systématique de la mère (O28 .-)

Ce chapitre comprend les groupes suivants:

R00-R09	Symptômes et signes relatifs aux appareils circulatoire et respiratoire
R10-R19	Symptômes et signes relatifs à l' appareil digestif et à l' abdomen
R20-R23	Symptômes et signes relatifs à la peau et au tissu cellulaire sous-cutané
R25-R29	Symptômes et signes relatifs aux systèmes nerveux et ostéo-musculaire
R30-R39	Symptômes et signes relatifs à l' appareil urinaire
R40-R46	Symptômes et signes relatifs à la connaissance, la perception, l' humeur et le comportement
R47-R49	Symptômes et signes relatifs au langage et à la voix
R50-R69	Symptômes et signes généraux
R70-R79	Résultats anormaux de l' examen du sang, sans diagnostic
R80-R82	Résultats anormaux de l' examen des urines, sans diagnostic
R83-R89	Résultats anormaux de l' examen d' autres liquides, substances et tissus, sans diagnostic
R90-R94	Résultats anormaux d' imagerie diagnostique et d' épreuves fonctionnelles, sans diagnostic
R95-R99	Causes de mortalité mal définies et inconnues

Symptômes et signes relatifs aux appareils circulatoire et respiratoire (R00-R09)

R00 Anomalies des battements cardiaques

À l' exclusion de: anomalies dont l' origine se situe dans la période périnatale (P29.18) arythmies précisés (I47-I49)

R00.0 Tachycardie, sans précision

Comprend: Battements cardiaques rapides
Tachycardie

- sino-auriculaire SAI
- sinus [sinusal] SAI

R00.1 Bradycardie, sans précision

Comprend: Battements cardiaques lents
Bradycardie:

- sino-auriculaire
- sinus
- vagal

À codifier aussi: Utiliser un code de cause externe supplémentaire (chapitreXX) pour identifier le médicament, si l' affection est d' origine iatrogène.

R00.2 Palpitations

Comprend: Perception des battements cardiaques

R00.3 Activité électrique sans pouls, non classée ailleurs

À l' exclusion de: arrêt cardiaque (I46.-)

R00.8 Anomalies des battements cardiaques, autres et non précisées

R01 Souffles et autres bruits cardiaques

À l' exclusion de: ceux dont l' origine se situe dans la période périnatale (P29.8)

R01.0 Souffles cardiaques bénins et anodins

Comprend: Souffle cardiaque fonctionnel

R01.1 Souffle cardiaque, sans précision

CLASSIFICATION STATISTIQUE INTERNATIONALE DES MALADIES

	<i>Comprend:</i>	Bruit cardiaque SAI Souffle systolique SAI
R01.2	Autres bruits cardiaques	
	<i>Comprend:</i>	Bruits cardiaques assourdis, augmentés ou diminués Frottement précordial
R02	Gangrène, non classée ailleurs	
	À l'exclusion de:	gangrène (au cours de) <ul style="list-style-type: none">• athérosclérose (I70.21)• autres maladies vasculaires périphériques (I73 .-))• de certaines localisations précisées - voir Index alphabétique• diabète sucré (E10-E14 avec le quatrième caractère .5) gangrène gazeuse (A48.0) pyodermite gangréneuse (L88)
R03	Constatation d' une anomalie de la tension artérielle, sans diagnostic	
R03.0	Constatation d' une élévation de la tension artérielle, sans diagnostic d' hypertension	
	<i>Note:</i>	Cette catégorie doit être utilisée pour enregistrer soit un épisode hypertensif chez un patient pour lequel aucun diagnostic formel d' hypertension n' a été porté, soit une découverte fortuite isolée.
R03.1	Constatation d' une baisse non spécifique de la tension artérielle	
	À l'exclusion de:	hypotension (I95 .-) <ul style="list-style-type: none">• orthostatique neurogène (G23.8) syndrome d' hypotension maternelle (O26.5 -)
R04	Hémorragie des voies respiratoires	
R04.0	Épistaxis	
	<i>Comprend:</i>	Hémorragie du nez Saignement de nez
R04.1	Hémorragie de la gorge	
	À l'exclusion de:	hémoptysie (R04.2)
R04.2	Hémoptysie	
	<i>Comprend:</i>	Expectorations sanglantes Toux avec hémorragie
R04.8	Hémorragie d' autres parties des voies respiratoires	
	<i>Comprend:</i>	Hémorragie pulmonaire SAI
	À l'exclusion de:	hémorragie pulmonaire périnatale (P26 .-)
R04.9	Hémorragie des voies respiratoires, sans précision	
R05	Toux	
	À l'exclusion de:	toux (avec) <ul style="list-style-type: none">• hémorragie (R04.2)• psychogène (F45.3)
R06	Anomalies de la respiration	
	À l'exclusion de:	(syndrome de) détresse respiratoire de <ul style="list-style-type: none">• adulte (J80)• nouveau-né (P22 .-) arrêt respiratoire (R09.2) insuffisance (défaillance) respiratoire (J96 .-) <ul style="list-style-type: none">• nouveau-né (P28.5)
R06.0	Dyspnée	
	<i>Comprend:</i>	Essoufflement Orthopnée
	À l'exclusion de:	tachypnée transitoire du nouveau-né (P22.1)
R06.1	Stridor	
	À l'exclusion de:	laryngisme (striduleux) (J38.5) stridor laryngé congénital (P28.8)
R06.2	Sifflement	
R06.3	Respiration périodique	
	<i>Comprend:</i>	Dyspnée de Cheyne-Stokes
R06.4	Hyperventilation	
	À l'exclusion de:	hyperventilation psychogène (F45.3)
R06.5	Respiration par la bouche	
	<i>Comprend:</i>	Ronflement
	À l'exclusion de:	sécheresse de la bouche SAI (R68.2)
R06.6	Hoquet	
	À l'exclusion de:	hoquet psychogène (F45.3)

- R06.7 **Éternuement**
- R06.8 **Anomalies de la respiration, autres et non précisées**
Comprend: Apnée SAI
 Sensation d' étouffement
 Soupir
 Spasme du sanglot
À l' exclusion de:
 apnée du
 - nouveau-né (P28.4)
 - (primaire) (P28.3)
 - sommeil (G47.3 -)
- R07 **Douleur au niveau de la gorge et du thorax**
À l' exclusion de: angine (aiguë) SAI (J02.9)
 douleur du
 - cou (M54.2)
 - sein (N64.4)
 dysphagie (R13)
 myalgie épidémique (B33.0)
- R07.0 **Douleur de la gorge**
- R07.1 **Douleur thoracique respiratoire**
Comprend: Respiration douloureuse
- R07.2 **Douleur précordiale**
Comprend: Douleur rétrosternale
- R07.3 **Autres douleurs thoraciques**
Comprend: Douleur (de la)
 - paroi thoracique antérieure SAI
 - thoracique
 - atypique
 - musculosquelettique
- R07.4 **Douleur thoracique, sans précision**
- R09 **Autres symptômes et signes relatifs aux appareils circulatoire et respiratoire**
À l' exclusion de: (syndrome de) détresse respiratoire de
 - adulte (J80)
 - nouveau-né (P22 .-)
 insuffisance (défaillance) respiratoire (J96 .-)
 insuffisance respiratoire du nouveau-né (P28.5)
- R09.0 **Asphyxie, sans précision**
À l' exclusion de: asphyxie (de) (due à)
 - à la naissance (P96.9)
 - corps étranger dans les voies respiratoires (T17 .-)
 - intra-utérine (P20 .-)
 - monoxyde de carbone (T58)
 - traumatique (T71)
- R09.1 **Inflammation de la plèvre**
À l' exclusion de: pleurite avec épanchement (J90)
- R09.2 **Arrêt respiratoire**
Comprend: Défaillance cardiopulmonaire
À l' exclusion de: arrêt cardio-respiratoire (I46.9)
 insuffisance (défaillance) respiratoire (J96.9)
- R09.3 **Expectoration anormale**
Comprend: Anormale:
 - couleur
 - odeur
 - quantité
 } de l' expectoration
 Expectoration excessive
À l' exclusion de: expectorations sanglantes (R04.2)
- R09.8 **Autres symptômes et signes précisés relatifs aux appareils circulatoire et respiratoire**
Comprend: Bruits (artériels)
 Bruits de frottements thoraciques
 Percussion thoracique anormale
 Pouls faible
 Râles
 Tympanisme thoracique

- À l'exclusion de:
- hémorragie gastro-intestinale (K92.0-K92.2)
 - nouveau-né (P54.0-P54.3)
 - occlusion intestinale (K56.-)
 - nouveau-né (P76.-)
 - spasme du pylore (K31.3)
 - congénital ou infantile (Q40.0)
 - symptômes
 - et signes relatifs à l'appareil urinaire (R30-R39)
 - relatifs aux organes génitaux
 - femme (N94.-)
 - homme (N48-N50)

R10 Douleur abdominale et pelvienne

- À l'exclusion de:
- colique néphrétique (N23)
 - dorsalgie (M54.-)
 - flatulence et troubles apparentés (R14)

R10.0 Syndrome abdominal aigu

- Comprend: Douleur abdominale intense (avec contracture abdominale) (généralisée) (localisée)

R10.1 Douleur localisée à la partie supérieure de l'abdomen

- À l'exclusion de: dyspepsie fonctionnelle (K30)

R10.10 Douleur localisée au quadrant supérieur droit

R10.11 Douleur localisée au quadrant supérieur gauche

R10.12 Douleur épigastrique

R10.19 Douleur localisée à la partie supérieure de l'abdomen, sans précision

- Comprend: Dyspepsie SAI

R10.2 Douleur pelvienne et périnéale

R10.3 Douleur localisée à d'autres parties inférieures de l'abdomen

R10.30 Douleur localisée au quadrant inférieur droit

R10.31 Douleur localisée au quadrant inférieur gauche

R10.32 Douleur périombilicale

R10.39 Douleur localisée à la partie inférieure de l'abdomen, sans précision

R10.4 Douleurs abdominales, autres et non précisées

- Comprend:
- Abdomen sensible SAI
 - Colique
 - SAI
 - infantile

R11 Nausées et vomissements

- À l'exclusion de:
- hématémèse (K92.0)
 - néonatale (P54.0)
 - vomissements (du)
 - consécutifs à une chirurgie gastro-intestinale (K91.0)
 - incoercibles, au cours de la grossesse (O21.-)
 - nouveau-né (P92.0)
 - psychogène (F50.5)

R11.0 Vomissement en jet

R11.1 Nausées seules

R11.2 Vomissements seuls

R11.3 Nausées avec vomissements

R12 Pyrosis

- À l'exclusion de:
- dyspepsie
 - SAI (R10.19)
 - fonctionnelle (K30)

R13 Dysphagie

- Comprend: Déglutition difficile
- À l'exclusion de: dysphagie psychogène (F45.8)

R13.0 Dysphagie oro-pharyngée

- Comprend: Dysphagie oropharyngée
- neurogène
 - obstructive

R13.2 Dysphagie oesophagienne

Comprend: Dysphagie oesophagienne

- neurogène
- obstructive

R13.8  **Dysphagie, autre et non précisée**

R14 **Flatulence et troubles apparentés**

Comprend: Ballonnement
Distension abdominale (gazeuse)
Éructation
Météorisme
Tympanisme (abdominal) (intestinal)

À l'exclusion de: aérophagie psychogène (F45.3)

R15 **Incontinence des matières fécales**

Comprend: Encoprésie SAI

À l'exclusion de: origine non organique (F98.1)

R16 **Hépatomégalie et splénomégalie, non classées ailleurs**

R16.0 **Hépatomégalie, non classée ailleurs**

Comprend: Hépatomégalie SAI

R16.1 **Splénomégalie, non classée ailleurs**

Comprend: Splénomégalie SAI

R16.2 **Hépatomégalie avec splénomégalie, non classées ailleurs**

Comprend: Hépatosplénomégalie SAI

R17 **Ictère, sans précision**

À l'exclusion de: ictère néonatal (P55 , P57-P59)

R18 **Ascite**

Comprend: Épanchement péritonéal

R19 **Autres symptômes et signes relatifs à l'appareil digestif et à l'abdomen**

À l'exclusion de: syndrome abdominal aigu (R10.0)

R19.0 **Tuméfaction et masse intra-abdominales et pelviennes**

Comprend: Tuméfaction diffuse ou généralisée

- intra-abdominale SAI
- ombilicale
- pelvienne SAI

À l'exclusion de: ascite (R18)
distension abdominale (gazeuse) (R14)

R19.1 **Bruits abdominaux anormaux**

Comprend: Absence de bruits abdominaux
Bruits abdominaux excessifs

R19.2 **Péristaltisme apparent**

Comprend: Hyperpéristaltisme


R19.3 **Contracture abdominale**

À l'exclusion de: avec douleur abdominale intense (R10.0)

R19.4 **Modification du transit intestinal**

À l'exclusion de: constipation (K59.0)
diarrhée fonctionnelle (K59.1)

R19.5 **Autres anomalies des matières fécales**

R19.50  **Test positif de recherche de sang occulte fécal**

À l'exclusion de: mélaena (K92.1)

- néonatal (P54.1)

R19.58  **Autres anomalies des matières fécales**

Comprend: Coloration des selles anormale
Mucus dans les selles
Selles volumineuses

R19.6 **Haleine fétide**

R19.8 **Autres symptômes et signes précisés relatifs à l'appareil digestif et à l'abdomen**

Symptômes et signes relatifs à la peau et au tissu cellulaire sous-cutané (R20-R23)

R20 **Troubles de la sensibilité cutanée**



À l'exclusion de: anesthésie dissociative et atteintes sensorielles (F44.6)
troubles psychogènes (F45.8)

CLASSIFICATION STATISTIQUE INTERNATIONALE DES MALADIES












- R20.0 **Anesthésie cutanée**
- R20.1 **Hypoesthésie cutanée**
- R20.2 **Paresthésie cutanée**
Comprend: Formication
Fourmillements
Picotements
À l'exclusion de: acroparesthésie (I73.8)
- R20.3 **Hyperesthésie**
- R20.8 **Troubles de la sensibilité cutanée, autres et non précisés**
- R21 **Rash et autres éruptions cutanées non spécifiques**
- R22 **Autres tuméfactions et masses localisées de la peau et du tissu cellulaire sous-cutané**
Comprend: Nodules sous-cutanés (localisés) (superficiels)
À l'exclusion de: adénopathies (R59 .-)
adiposité localisée (E65)
épanchement articulaire (M25.4)
masse et tuméfaction
• intra-abdominales ou pelviennes (R19.0)
• ombilicale (R19.0)
• sein (N63)
oedème (R60 .-)
résultats anormaux d' imagerie diagnostique (R90-R93)
tuméfaction
• intra-abdominale ou pelvienne (R19.0)
• scrotum (N50.8)
• testicule (N50.8)
- R22.0 **Tuméfaction et masse localisées, au niveau de la tête**
- R22.1 **Tuméfaction et masse localisées, au niveau du cou**
- R22.2 **Tuméfaction et masse localisées, au niveau du tronc**
- R22.3 **Tuméfaction et masse localisées, au niveau du membre supérieur**
- R22.4 **Tuméfaction et masse localisées, au niveau du membre inférieur**
- R22.7 **Tuméfaction et masse localisées, sièges multiples**
- R22.9 **Tuméfaction et masse localisées, sans précision**
- R23 **Autres modifications de la peau**
- R23.0 **Cyanose**
À l'exclusion de: acrocyanose (I73.8)
crises de cyanose du nouveau-né (P28.2)
- R23.1 **Pâleur**
Comprend: Peau froide et moite
- R23.2 **Rougeur**
Comprend: Rougeur excessive
À l'exclusion de: troubles de la ménopause et du climatère féminin (N95.1)
- R23.3 **Ecchymoses spontanées**
Comprend: Pétéchies
À l'exclusion de: ecchymoses spontanées du fœtus et du nouveau-né (P54.5)
purpura (D69 .-)
- R23.4 **Modifications de la texture de la peau**
Comprend: Desquamation
Exfoliation
Induration
} de la peau
- À l'exclusion de:* épaissement de l' épiderme SA1 (L85.9)
- R23.8 **Modifications de la peau, autres et non précisées**

Symptômes et signes relatifs aux systèmes nerveux et ostéo-musculaire (R25-R29)

- R25 **Mouvements involontaires anormaux**
À l'exclusion de: mouvements stéréotypés (F98.4)
tics (F95 .-)
troubles spécifiques de la motricité (G20-G26)
- R25.0 **Mouvements anormaux de la tête**
- R25.1 **Tremblement, sans précision**






	À l'exclusion de:	chorée SAI (G25.5) tremblement <ul style="list-style-type: none"> • essentielle (G25.0) • hystérique (F44.4) • intentionnel (G25.2)
R25.2	Crampe et spasme	
	À l'exclusion de:	spasme(s) <ul style="list-style-type: none"> • infantiles (G40.4) • pédo-carpien (R29.0)
R25.3	Fasciculation	
	Comprend:	Contractions SAI
R25.8	Mouvements involontaires anormaux, autres et non précisés	
R26	Anomalies de la démarche et de la motilité (mobilité)	
	À l'exclusion de:	ataxie <ul style="list-style-type: none"> • SAI (R27.0) • héréditaire (G11 .-)) • locomotrice (syphilitique) (A52.1) syndrome d'immobilité (paraplégique) (M62.3)
R26.0	Démarche ataxique	
	Comprend:	Démarche ébrieuse
R26.1	Démarche paralytique	
	Comprend:	Démarche spastique
R26.2	Difficulté à la marche, non classée ailleurs	
R26.3	Immobilité	
	Comprend:	Alitement Confinement au fauteuil
R26.8	Anomalies de la démarche et de la motilité (mobilité), autres et non précisées	
R26.82 	Démarche instable	
R26.88 	Anomalies de la démarche et de la motilité (mobilité), autres et non précisées	
	Comprend:	Démarche antalgique
R27	Autres troubles de la coordination	
	À l'exclusion de:	ataxie héréditaire (G11 .-)) démarche ataxique (R26.0) vertige SAI (R42)
R27.0	Ataxie, sans précision	
R27.8	Troubles de la coordination, autres et non précisés	
R29	Autres symptômes et signes relatifs aux systèmes nerveux et ostéo-musculaire	
R29.0	Tétanie	
	Comprend:	Spasme pédo-carpien
	À l'exclusion de:	tétanie <ul style="list-style-type: none"> • après thyroïdectomie (E89.2) • hystérique (F44.5) • néonatale (P71.3) • parathyroïdienne (E20.9)
R29.1	Méningisme	
R29.2	Réflexes anormaux	
	À l'exclusion de:	réaction vaso-vagale ou syncope (R55) réflexe <ul style="list-style-type: none"> • nauséux exagéré (J39.2) • pupillaire anormal (H57.0)
R29.3	Posture anormale	
R29.4	Click de la hanche (nouveau-né)	
	À l'exclusion de:	malformations congénitales de la hanche (Q65 .-))
R29.6	Tendance à tomber, non classées ailleurs	
	Comprend:	Tendance à tomber à cause d' un âge avancé ou d' autres problèmes de santé non évidents
	À l'exclusion de:	accidents SAI (X59) chutes causant des lésions (W00-W19) chutes dues à des maladies spécifiquement codées ailleurs difficulté à marcher (R26.2) étourdissements et vertiges (R42) syncope et collapsus (R55)
R29.8	Symptômes et signes relatifs aux systèmes nerveux et ostéo-musculaire, autres et non précisés	

Symptômes et signes relatifs à l'appareil urinaire (R30-R39)

- R30 Douleur à la miction**
À l'exclusion de: douleur psychogène (F45.3)
- R30.0 Dysurie**
Comprend: Strangurie
- R30.1 Ténésme vésical**
- R30.9 Miction douloureuse, sans précision**
Comprend: Miction douloureuse SAI
- R31 Hématurie, sans précision**
Comprend: Hématurie essentielle
À l'exclusion de: hématurie
 - bénigne (N02 .-)
 - récidivante ou persistante (N02 .-)
- R31.0**  **Hématurie macroscopique**
- R31.1**  **Hématurie microscopique**
- R31.8**  **Hématurie, autre et non précisée**
- R32 Incontinence urinaire, sans précision**
Comprend: Énurésie SAI
À l'exclusion de: énurésie non organique (F98.0)
incontinence urinaire d'effort et autres formes d'incontinence urinaire précisées (N39.3-N39.4)
- R33 Rétention d'urine**
À codifier aussi: Utiliser un code de cause externe supplémentaire (chapitre XX) pour identifier le médicament, si l'affection est d'origine iatrogène.
- R34 Anurie et oligurie**
À l'exclusion de: compliquant
 - avortement, grossesse extra-utérine ou molaire (O00-O07 , O08.4)
 - grossesse, accouchement et puerpéralité (O26.8- , O90.4)
- R35 Polyurie**
À l'exclusion de: polyurie psychogène (F45.3)
- R35.0**  **Nycturie**
- R35.8**  **Polyurie, autre et sans précision**
Comprend: Fréquence mictionnelle SAI
- R36 Écoulement urétral**
Comprend: Écoulement pénien
Urétrorrhée
- R39 Autres symptômes et signes relatifs à l'appareil urinaire**
- R39.0 Extravasation d'urine**
- R39.1 Autres troubles de la miction**
- R39.10**  **Miction ralentie**
- R39.11**  **Troubles du jet urinaire**
- R39.12**  **Sensation de miction incomplète**
- R39.13**  **Miction impérieuse**
- R39.14**  **Fuites urinaires**
À l'exclusion de: Fuite postmictionnelle (N39.4)
- R39.18**  **Autres troubles de la miction, non précisés**
Comprend: Dédoublément du jet urinaire
Fractionnement de la miction
- R39.2 Urémie extrarénale**
Comprend: Urémie prérénale
- R39.8 Symptômes et signes relatifs à l'appareil urinaire, autres et non précisés**

Symptômes et signes relatifs à la connaissance, la perception, l'humeur et le comportement (R40-R46)

À l'exclusion de: lorsqu'il s'agit d'un élément d'un trouble mental (F00-F99)

R40	Somnolence, stupeur et coma
	À l' exclusion de: coma <ul style="list-style-type: none"> • diabétique (E10-E14 avec le quatrième caractère.0) • hépatique (K72 .-) • hypoglycémique (non diabétique) (E15) • néonatal (P91.5) • urémique (N19)
R40.0	Somnolence Comprend: Assoupissement
R40.1	Stupeur Comprend: Semi-coma À l' exclusion de: stupeur <ul style="list-style-type: none"> • catatonique (F20.2) • dépressive (F31-F33) • dissociative (F44.2) • maniaque (F30.2)
R40.2	Coma, sans précision
R40.20 	État végétatif persistant À l' exclusion de: syndrome de verrouillage (G83.5)
R40.29 	Coma, sans précision Comprend: Perte de conscience SAI
R41	Autres symptômes et signes relatifs aux fonctions cognitives et à la conscience À l' exclusion de: troubles dissociatifs [de conversion] (F44 .-)
R41.0	Désorientation, sans précision Comprend: Confusion SAI À l' exclusion de: désorientation psychogène (F44.8)
R41.1	Amnésie antérograde
R41.2	Amnésie rétrograde
R41.3	Autres formes d' amnésie Comprend: Amnésie SAI À l' exclusion de: amnésie globale transitoire (G45.4) syndrome amnésique <ul style="list-style-type: none"> • dû à l' utilisation de substances psycho-actives (F10-F19 avec le quatrième caractère .6) • origine organique (F04)
R41.6 	Syndrome de négligence Comprend: Asomatognosie Hémi-akinésie Hémi-inattention Négligence (de l') <ul style="list-style-type: none"> • hémicorps gauche • spatiale unilatérale • visuo-spatiale Sensitive <ul style="list-style-type: none"> • extinction • négligence
R41.8	Symptômes et signes relatifs aux fonctions cognitives et à la conscience, autres et non précisés
R41.80 	Modification transitoire de la conscience
R41.88 	Symptômes et signes relatifs aux fonctions cognitives et à la conscience, autres et non précisés
R42	Étourdissements et éblouissements Comprend: Sensation de tête légère Vertige SAI À l' exclusion de: syndromes vertigineux (H81 .-)
R43	Troubles de l' odorat et du goût
R43.0	Anosmie
R43.1	Parosmie
R43.2	Paragueusie
R43.8	Troubles de l' odorat et du goût, autres et non précisés Comprend: Troubles associés de l' odorat et du goût
R44	Autres symptômes et signes relatifs aux sensations et aux perceptions générales À l' exclusion de: troubles de la sensibilité cutanée (R20 .-)
R44.0	Hallucinations auditives

- R44.1 **Hallucinations visuelles**
- R44.2 **Autres hallucinations**
- R44.3 **Hallucinations, sans précision**
- R44.8 **Symptômes et signes relatifs aux sensations et aux perceptions générales, autres et non précisés**
- R45 Symptômes et signes relatifs à l' humeur**
- R45.0 **Nervosité**
Comprend: Tension nerveuse
- R45.1 **Agitation**
- R45.2 **Tristesse**
Comprend: Dépression, sans diagnostic clinique
 Ennui SAI
 Mélancolie
 Sentiment de dépression
À l' exclusion de: dépression, diagnostic confirmé cliniquement (F32 -)
- R45.3 **Découragement et apathie**
- R45.4 **Irritabilité et colère**
- R45.5 **Hostilité**
- R45.6 **Violence physique**
- R45.7 **État de choc émotionnel et tension, sans précision**
- R45.8 **Autres symptômes et signes relatifs à l' humeur**
Comprend: Idées suicidaires (tendances)
À l' exclusion de: signes et symptômes comme élément d' un trouble mental ou de comportement (F00-F99)
- R46 Symptômes et signes relatifs à l' apparence et au comportement**
- R46.0 **Hygiène personnelle très déficiente**
- R46.1 **Apparence personnelle bizarre**
- R46.2 **Comportement étrange et inexplicable**
- R46.3 **Suractivité**
- R46.4 **Lenteur et manque de réactivité**
À l' exclusion de: stupeur (R40.1)
- R46.5 **Caractère soupçonneux et évasif**
- R46.6 **Inquiétude et préoccupation exagérées pour les événements sources de tension**
- R46.7 **Prolixité et détails masquant les raisons de la consultation et gênant le contact**
Comprend: Prolixité excessive
 Taire involontairement des antécédents médicaux
 Taire volontairement des antécédents médicaux
- R46.8 **Autres symptômes et signes relatifs à l' apparence et au comportement**
- R46.80  **Comportement obsessionnel-compulsif**
À l' exclusion de: Trouble obsessionnel-compulsif (F42 -)
- R46.88  **Autres symptômes et signes relatifs à l' apparence et au comportement**
Comprend: Attitude hostile
 Autonégligence SAI
 Inquiétude relative à l' image du corps
 Patient difficile
 Sentiment (de)
 • sénilité
 • violence
À l' exclusion de: dismorphophobie (F45.2)
 hypochondrie (F45.2)
 ingestion insuffisante de nourriture et d' eau (due à l' autonégligence) (R63.6)

Symptômes et signes relatifs au langage et à la voix (R47-R49)

- R47 Troubles du langage, non classés ailleurs**
À l' exclusion de: autisme (F84.0-F84.1)
 bégaiement (F98.5)
 bredouillement [langage précipité] (F98.6)
 troubles spécifiques du développement de la parole et du langage (F80 -)
- R47.0 **Dysphasie et aphasie**
À l' exclusion de: aphasie progressive isolée (G31.01)

R47.1	Dysarthrie et anarthrie
R47.8	Troubles du langage, autres et non précisés
R48	Dyslexie et autres troubles de la fonction symbolique, non classés ailleurs À l'exclusion de: troubles spécifiques du développement des acquisitions scolaires (F81 -)
R48.0	Dyslexie et alexie
R48.1	Agnosie
R48.2	Apraxie
R48.8	Troubles de la fonction symbolique, autres et non précisés Comprend: Acalculie Agraphie
R49	Troubles de la voix À l'exclusion de: troubles psychogènes de la voix (F44.4)
R49.0	Dysphonie Comprend: Enrouement
R49.1	Aphonie Comprend: Perte de la voix
R49.2	Hypernasalité et hyponasalité
R49.8	Troubles de la voix, autres et non précisés Comprend: Changement de timbre SAI


Symptômes et signes généraux (R50-R69)

R50	Fièvre d' origine autre ou inconnue À l'exclusion de: fièvre d' origine inconnue (au cours de) (du) • nouveau-né (P81.9) • travail (O75.2 -) pyrexie puerpérale SAI (O86.4 -)
R50.2	Fièvre induite par des médicaments Utiliser un code supplémentaire de cause externe (chapitre XX) pour identifier le médicament.
R50.8	Autre fièvre précisée Comprend: Fièvre (avec) • frissons • persistante • rigors
R50.9	Fièvre, sans précision Comprend: Hyperpyrexie SAI Pyrexie SAI À l'exclusion de: hyperthermie maligne due à une anesthésie (T88.3)
R51	Céphalée Comprend: Douleur faciale SAI À l'exclusion de: algie faciale atypique (G50.1) migraine et autres syndromes d' algies céphaliques (G43-G44) névralgie trigémينية (G50.0)
R52	Douleur, non classée ailleurs Comprend: Douleur ne pouvant être rapportée à un seul organe ou une seule partie du corps À l'exclusion de: céphalée (R51) colique néphrétique (N23) douleur (de) • abdomen (R10.-) • articulaire (M25.5) • colonne vertébrale/rachis (M54.-) • dent (K08.8-) • dos (M54.9) • épaule (M25.51) • gorge (R07.0) • langue (K14.6) • membre (M79.6) • oeil (H57.1) • oreille (H92.0) • pelvienne et périnéale (R10.2) • psychogène (F45.4) • région lombaire (M54.5) • sein (N64.4) • thoracique (R07.1-R07.4) trouble de la personnalité lié à un syndrome algique chronique (F62.8)

R52.0	Douleur aiguë <i>Comprend:</i> Douleur post-opératoire SAI	
R52.1	Douleur chronique irréductible	
R52.2	Autre douleur chronique	
R52.9	Douleur, sans précision <i>Comprend:</i> Douleur généralisée SAI	
R53	Malaise et fatigue <i>Comprend:</i> Altération de l'état général Asthénie SAI Débilité • SAI • chronique Fatigabilité Léthargie <i>À l'exclusion de:</i> débilité • congénitale (P96.9) • sénile (R54) épuisement et fatigue (dus à) (au cours de) • asthénie sénile (R54) • chaleur (T67 .-)) • combat (F43.0) • exercice physique excessif (T73.3) • exposition aux éléments (T73.2) • grossesse (O26.8 -)) • neurasthénie (F48.0) syndrome asthénique (F48.0) • post-viral (G93.3)	
R54	Sénilité <i>Comprend:</i> Vieillesse Sénescence Asthénie sénile Débilité sénile <i>À l'exclusion de:</i> psychose sénile (F03)	} sans mention de psychose
R55	Syncope et collapsus <i>Comprend:</i> Évanouissement Perte de connaissance <i>À l'exclusion de:</i> asthénie neuro-circulatoire (F45.3) choc • SAI (R57.9) • cardiogénique (R57.0) • compliquant ou consécutif à • avortement, grossesse extra-utérine ou molaire (O00-O07 , O08.3) • travail et accouchement (O75.1-) • post-opératoire (T81.1) Crise d' Adams-Stokes (I45.9) hypotension orthostatique (I95.1) • neurogène (G23.8) perte de conscience SAI (R40.2-) syncope • chaleur (T67.1) • psychogène (F48.8) • syndrome du sinus carotidien (G90.0)	
R56	Convulsions, non classées ailleurs <i>À l'exclusion de:</i> Convulsions et crises convulsives (au cours de) (du) • dissociatives (F44.5) • épilepsie (G40) • nouveau-né (P90)	
R56.0	Convulsions fébriles	
R56.01	Convulsions fébriles complexes <i>Comprend:</i> Crise fébrile • atypique • complexe • compliquée Utiliser un code supplémentaire pour identifier tout status épilepticus associé (G41 .-)	
R56.02	Convulsions fébriles simples	
R56.09	Convulsions fébriles, sans précision	

R56.8 Convulsions, autres et non précisées

Utiliser un code supplémentaire pour identifier tout status épilepticus associé (G41 .-)

R56.80  Trouble convulsif, décrit ainsi

R56.88  Convulsions, autres et non précisées

Comprend: Attaque SAI
Convulsion SAI
Crise (isolée) SAI

R57 Choc, non classé ailleurs

À l' exclusion de: choc (dû à)

- anaphylactique (dû à)
 - SAI (T78.2)
 - intolérance alimentaire (T78.0)
 - sérique (T80.5)
- anesthésique (T88.2)
- compliquant ou consécutif à avortement, grossesse extra-utérine ou molaire (O00-O07 , O08.3)
- électrique (T75.4)
- foudre (T75.0)
- obstétrical (O75.1 -)
- post-opératoire (T81.1)
- psychique (F43.0)
- traumatique (T79.4)

syndrome du choc toxique (A48.3)

R57.0 Choc cardiogénique

R57.1 Choc hypovolémique

R57.2 Choc septique

Utiliser un code supplémentaire pour préciser le type de sepsie

R57.8 Autre choc

Comprend: Choc endotoxique

R57.9 Choc, sans précision

Comprend: Insuffisance circulatoire périphérique SAI

R58 Hémorragie, non classée ailleurs

Comprend: Hémorragie SAI

R59 Adénopathies

Comprend: tuméfaction ganglionnaire

À l' exclusion de: lymphadénite

- SAI (I88.9)
- aiguë (L04.-)
- chronique (I88.1)
- mésentérique (aiguë) (chronique) (I88.0)

R59.0 Adénopathies localisées

R59.1 Adénopathies généralisées

Comprend: Lymphadénopathie SAI

À l' exclusion de: maladie due au VIH à l' origine d' une adénopathie généralisée (persistante) (B24)

R59.9 Adénopathie, sans précision

R60 Oedème, non classé ailleurs

À l' exclusion de: anasarque foetoplacentaire SAI (P83.2)
ascite (R18)
hydrothorax (J94.8)
oedème (de)

- angioneurotique (T78.3)
- cardiaque (I50.0)
- cérébral (G93.6)
 - dû à un traumatisme obstétrical (P11.0)
- gestationnel (O12.0 -)
- héréditaire (Q82.0)
- larynx (J38.4)
- malnutrition (E40-E46)
- nouveau-né (P83.3)
- pharynx (J39.2)
- pulmonaire (J81)
- rhinopharynx (J39.2)

R60.0 Oedème localisé

R60.1 Oedème généralisé

R60.9 Oedème, sans précision

Comprend: Rétention liquidienne SAI

R61 Hyperhidrose

R61.0 **Hyperhidrose localisée**

R61.1 **Hyperhidrose généralisée**

R61.9 **Hyperhidrose, sans précision**

Comprend: Hypersudation
Sueurs nocturnes

R62 Retard du développement physiologique normal attendu

À l'exclusion de: puberté retardée (E30.0)

R62.0 **Maturation retardée**

Comprend: Langage tardif
Marche tardive
Retard de l' acquisition du stade de développement physique attendu

R62.8 **Autre retard du développement physiologique normal attendu**

Comprend: Infantilisme SAI
Retard (de)
• croissance (chez l' enfant) SAI
• développement physique
• physique
• pondéral

À l'exclusion de: maladie par VIH à l' origine d' une insuffisance de croissance (B24)
retard de croissance de l' adulte (R64)
retard de développement physique dû à la malnutrition (E45)

R62.9 **Retard du développement physiologique normal attendu, sans précision**

R63 Symptômes et signes relatifs à l' absorption d' aliments et de liquides

Comprend: Aphagie
À l'exclusion de: boulimie SAI (F50.2)
malnutrition (E40-E46)
troubles de l' alimentation d' origine non organique (F50 .-)

R63.0 **Anorexie**

Comprend: Aphagie
Perte de l' appétit
À l'exclusion de: anorexie mentale (F50.0)
perte de l' appétit d' origine non organique (F50.8)

R63.1 **Polydipsie**

Comprend: Soif excessive

R63.2 **Polyphagie**

Comprend: Alimentation excessive
Suralimentation SAI

R63.3 **Difficultés nutritionnelles et nutrition inadaptée**

Comprend: Difficultés d' alimentation SAI
À l'exclusion de: problèmes alimentaires du nouveau-né (P92 .-)
trouble de l' alimentation du nourrisson et de l' enfant d' origine non organique (F98.2)

R63.4 **Perte de poids anormale**

R63.5 **Prise de poids anormale**

À l'exclusion de: obésité (E66 .-)
prise de poids excessive au cours de la grossesse (O26.0 -)

R63.6 **Ingestion insuffisante de nourriture et d' eau**

Comprend: Ingestion insuffisante de nourriture et d' eau (due à autonégligence)
À l'exclusion de: autonégligence SAI (R46.88)
inanition due à
• anorexie (R63.0)
• privation d' aliment (X53)
soif due à la privation d' eau (X54)

R63.8 **Autres symptômes et signes relatifs à l' absorption d' aliments et de liquides**

R64 Cachexie

Comprend: Retard de croissance de l' adulte
À l'exclusion de: cachexie maligne (C80 .-)
marasme nutritionnel (E41)
syndrome cachectique dû au VIH (B24)

R65 Syndrome de réponse inflammatoire systémique [SRIS]

Note: Cette rubrique ne doit jamais être utilisée pour la codification de la cause principale. Cette rubrique est à utiliser lors du codage multiple pour identifier l' état résultant de n' importe quelle cause.

Utiliser un code supplémentaire pour identifier la cause sous-jacente telle qu' une blessure ou une sepsie

- R65.0 **Syndrome de réponse inflammatoire systémique d' origine infectieuse sans défaillance organique**
- R65.1 **Syndrome de réponse inflammatoire systémique d' origine infectieuse avec défaillance organique aiguë**
Comprend: Sepsie sévère
- R65.2 **Syndrome de réponse inflammatoire systémique d' origine non infectieuse sans défaillance organique**
- R65.3 **Syndrome de réponse inflammatoire systémique d' origine non infectieuse avec défaillance organique aiguë**
- R65.9 **Syndrome de réponse inflammatoire systémique, non spécifié**
- R68**
Autres symptômes et signes généraux
- R68.0 **Hypothermie, non associée à une baisse de la température ambiante**
À l' exclusion de: hypothermie (du) (due à)
 • SAI (accidentelle) (T68)
 • anesthésique (T88.5)
 • baisse de la température ambiante (T68)
 • nouveau-né (P80 .-)
- R68.1 **Symptômes non spécifiques propres au nourrisson**
À l' exclusion de: irritabilité cérébrale du nouveau-né (P91.3)
 syndrome d' éruption dentaire (K00.7)
- R68.10 **Malaises graves inopinés du nourrisson (MGIN)**
Comprend: ALTE (Acute life threatening episode) du nourrisson
- R68.18 **Symptômes non spécifiques propres au nourrisson**
Comprend: Nourrisson irritable
 Pleurs excessifs du nourrisson
- R68.2 **Sécheresse de la bouche, sans précision**
À l' exclusion de: hyposécrétion des glandes salivaires (K11.7)
 sécheresse de la bouche due à
 • déshydratation (E86)
 • syndrome de Gougerot-Sjögren (M35.0)
- R68.3 **Hippocratisme digital**
Comprend: Hippocratisme des ongles
À l' exclusion de: hippocratisme congénital des ongles (Q84.6)
 hippocratisme digital congénital (Q68.1)
- R68.8 **Autres symptômes et signes généraux précisés**
- R69**
Causes inconnues et non précisées de morbidité
Comprend: Maladie
 • SAI
 • non diagnostiquée, non précisée quant au siège ou au système concerné

Résultats anormaux de l' examen du sang, sans diagnostic (R70-R79)

À l' exclusion de: affections hémorragiques et hématologiques du fœtus et du nouveau-né (P50-P61)
 anomalies (de)
 • coagulation (D65-D68)
 • examen prénatal systématique de la mère (O28 .-)
 • globules blancs, classées ailleurs (D70-D72)
 • lipides (E78 .-)
 • plaquettes et thrombocytes (D69 .-)
 résultats diagnostiques anormaux, classés ailleurs - voir Index alphabétique

- R70**
Accélération de la vitesse de sédimentation et anomalie de la viscosité plasmatique
- R70.0 **Accélération de la vitesse de sédimentation**
- R70.1 **Viscosité plasmatique anormale**
- R71**
Anomalie des globules rouges
Comprend: Anisocytose
 Anomalie des hématies (de)
 • morphologique SAI
 • volume SAI
 Poikilocytose
À l' exclusion de: anémies (D50-D64)
 polycythémie (du)
 • SAI (D75.1)
 • bénigne (familiale) (D75.0)
 • nouveau-né (P61.1)
 • secondaire (D75.1)
 • vraie (D45)

R72 Anomalie des globules blancs, non classée ailleurs

Comprend: Formule leucocytaire anormale SAI
À l'exclusion de: leucocytose (D72.8)

R73 Augmentation de la glycémie

À l'exclusion de: hypoinsulinémie post-opératoire (E89.1)
troubles néonataux (P70.0 - P70.2)

R73.0 Anomalie de l'épreuve de tolérance au glucose






Comprend: Diabète

- chimique
- latente

Prédiabète
Tolérance altérée au glucose
À l'exclusion de: diabète sucré (E10-E14)

- au cours de la grossesse, de l'accouchement et de la puerpéralité (O24 .-)

R73.8 Autre preuve de l'augmentation de la glycémie

R73.8 Autre preuve de l'augmentation de la glycémie	avant le repas (à jeun)	après le repas (ou SAI)
glycémie entre 8.0-11.9 mmol/L	R73.800 	---
glycémie entre 12.0-13.9 mmol/L	R73.801 	R73.811 
glycémie plus grand que ou égal à 14.0 mmol/L	R73.802 	R73.812 

R73.9 Hyperglycémie, sans précision

À l'exclusion de: diabète sucré (E10-E14)

- au cours de la grossesse, de l'accouchement et de la puerpéralité (O24 .-)

R74 Anomalies des taux d'enzymes sériques

R74.0 Augmentation des taux de transaminase et d'acide lactique déshydrogénase

R74.8 Anomalies d'autres taux d'enzymes sériques

Comprend: Anomalie du taux de

- amylase
- lipase [triacétylglycérol lipase]
- phosphatase acide
- phosphatase alcaline

R74.9 Anomalie du taux d'une enzyme sérique, sans précision

R75 Mise en évidence par des examens de laboratoire du virus de l'immunodéficience humaine [VIH]

Comprend: Résultat non concluant du test de recherche du VIH chez les nourrissons
À l'exclusion de: infection asymptomatique par le virus de l'immunodéficience humaine [VIH] (Z21)
virus de l'immunodéficience humaine [VIH] (B24)

- au cours de la grossesse (O98.7-)

R76 Autres anomalies de résultats immunologiques sériques

R76.0 Augmentation du taux d'anticorps

À l'exclusion de: iso-immunisation de la grossesse (O36.0-O36.1)

- affectant le fœtus ou le nouveau-né (P55.-)

R76.1 Réaction anormale au test à la tuberculine

Comprend: Résultat anormal au test de Mantoux (PPD positif)

R76.2 Résultat faussement positif au test sérologique de la syphilis

Comprend: Réaction de Wassermann faussement positive

R76.8 Autres anomalies précisées de résultats immunologiques sériques

Comprend: Augmentation du taux des immunoglobulines SAI

R76.9 Anomalie de résultats immunologiques sériques, sans précision

R77 Autres anomalies des protéines plasmatiques

À l'exclusion de: anomalies du métabolisme des protéines plasmatiques (E88.0)

R77.0 Anomalie de l'albumine

R77.1 Anomalie de la globuline

Comprend: Hyperglobulinémie SAI

R77.2 Anomalie de l'alpha-foetoprotéine

R77.8 Autres anomalies précisées des protéines plasmatiques

R77.9 Anomalie des protéines plasmatiques, sans précision

R78 Présence de drogues et d'autres substances non trouvées normalement dans le sang

À l'exclusion de: troubles mentaux et du comportement liés à l'utilisation de substances psycho-actives (F10-F19)

CLASSIFICATION STATISTIQUE INTERNATIONALE DES MALADIES

- R78.0 **Présence d' alcool dans le sang**
Utiliser un code supplémentaire de cause externe (Y90 .-) précisant le taux d' alcoolémie.
- R78.1 **Présence d' opiacé dans le sang**
- R78.2 **Présence de cocaïne dans le sang**
- R78.3 **Présence d' hallucinogène dans le sang**
- R78.4 **Présence dans le sang d' autres substances susceptibles d' entraîner une dépendance**
- R78.5 **Présence d' une substance psychotrope dans le sang**
- R78.6 **Présence d' un produit stéroïdien dans le sang**
- R78.7 **Présence d' un taux anormalement élevé de métaux lourds dans le sang**
- R78.8 **Présence d' autres substances précisées non trouvées normalement dans le sang**
Comprend: Présence d' un taux anormal de lithium dans le sang
- R78.9 **Présence d' une substance non trouvée normalement dans le sang, sans précision**
- R79 **Autres résultats anormaux des examens chimiques du sang**
À l' exclusion de: anomalie de l' équilibre acido-basique hydrique ou électrolytique (E86-E87)
hyperglycémie SAI (R73.9)
hyperuricémie asymptomatique (E79.0)
hypoglycémie
• SAI (E16.2)
• néonatale (P70.3-P70.4)
résultats spécifiques indiquant une anomalie du métabolisme des
• acides aminés (E70-E72)
• hydrates de carbone (E73-E74)
• lipides (E75 .-)
- R79.0 **Taux anormal de minéraux dans le sang**
Comprend: Taux sanguin anormal de
• cobalt
• cuivre
• fer
• magnésium
• substance minérale NCA
• zinc
À l' exclusion de: anomalies du métabolisme des minéraux (E83 .-)
carence alimentaire en minéraux (E58-E61)
hypomagnésémie néonatale (P71.2)
taux anormal de lithium (R78.8)
- R79.8 **Autres résultats anormaux précisés des examens chimiques du sang**
Comprend: Taux anormal des gaz du sang
- R79.9 **Résultat anormal des examens chimiques du sang, sans précision**

Résultats anormaux de l' examen des urines, sans diagnostic (R80-R82)

- À l' exclusion de:* résultats
• anormaux constatés au cours de l' examen prénatal systématique de la mère (O28 .-)
• diagnostiques anormaux, classés ailleurs - voir Index alphabétique
• spécifiques indiquant une anomalie du métabolisme des
• acides aminés (E70-E72)
• hydrates de carbone (E73-E74)
- R80 **Protéinurie isolée**
Comprend: Albuminurie SAI
Protéinurie (de)
• SAI
• Bence Jones
À l' exclusion de: protéinurie
• gestationnelle (O12.1 -)
• isolée avec lésions morphologiques précisées (N06 .-)
• orthostatique (N39.2)
• persistante (N39.1)
- R81 **Glycosurie**
À l' exclusion de: glycosurie rénale (E74.8)
- R82 **Autres résultats anormaux de l' examen des urines**
À l' exclusion de: hématurie (R31)
- R82.0 **Chylurie**
À l' exclusion de: chylurie due à une filariose (B74 .-)
- R82.1 **Myoglobinurie**
- R82.2 **Biliurie**

- R82.3 **Hémoglobininurie**
À l'exclusion de: Hémoglobininurie
 • due à une hémolyse relevant d' autres causes externes NCA (D59.6)
 • nocturne paroxystique [Marchiafava-Micheli] (D59.5)
- R82.4 **Acétonurie**
Comprend: Cétonurie
- R82.5 **Augmentation dans les urines du taux de drogues, de médicaments et de substances biologiques**
Comprend: Taux urinaires élevés de
 • 17-cétostéroïdes
 • acide indol-acétique
 • catécholamines
 • stéroïdes
- R82.6 **Taux anormal dans les urines de substances d' origine principalement non médicinale**
Comprend: Taux anormal de métaux lourds dans les urines
- R82.7 **Résultats anormaux de l' examen microbiologique des urines**
Comprend: Cultures positives
- R82.8 **Résultats anormaux de l' examen cytologique et histologique des urines**
- R82.9 **Résultats anormaux de l' examen des urines, autres et non précisés**
Comprend: Cellules et cylindres dans les urines
 Cristallurie
 Mélanurie

Résultats anormaux de l' examen d' autres liquides, substances et tissus, sans diagnostic (R83-R89)

- À l'exclusion de:* résultats anormaux de
 • examen prénatal systématique de la mère (O28 .-))
 • l' examen de
 • sang, sans diagnostic (R70-R79)
 • urine, sans diagnostic (R80-R82)
 résultats diagnostiques anormaux, classés ailleurs - voir Index alphabétique

- R83 **Résultats anormaux de l' examen du liquide céphalorachidien**
- R83.0 **Résultats anormaux de l' examen du liquide céphalorachidien, taux anormal d' enzymes**
- R83.2 **Résultats anormaux de l' examen du liquide céphalorachidien, taux anormal d' autres substances médicamenteuses et biologiques**
- R83.3 **Résultats anormaux de l' examen du liquide céphalorachidien, taux anormal de substances d' origine principalement non médicinale**
- R83.4 **Résultats anormaux de l' examen du liquide céphalorachidien, résultats immunologiques anormaux**
- R83.5 **Résultats anormaux de l' examen du liquide céphalorachidien, résultats microbiologiques anormaux**
Comprend: Cultures positives
- R83.6 **Résultats anormaux de l' examen du liquide céphalorachidien, résultats cytologiques anormaux**
Comprend: Frottis de Papanicolaou anormal
- R83.7 **Résultats anormaux de l' examen du liquide céphalorachidien, résultats histologiques anormaux**
- R83.8 **Résultats anormaux de l' examen du liquide céphalorachidien, autres résultats anormaux**
Comprend: Résultats chromosomiques anormaux
- R83.9 **Résultats anormaux de l' examen du liquide céphalorachidien, résultat anormal sans précision**
- R84 **Résultats anormaux de prélèvements effectués sur l' appareil respiratoire et le thorax**
Comprend: Résultats anormaux de
 • expectoration
 • lavage bronchique
 • liquide pleural
 • prélèvements de gorge
 • sécrétions nasales
À l'exclusion de: expectorations sanglantes (R04.2)
- R84.0 **Résultats anormaux de prélèvements effectués sur l' appareil respiratoire et le thorax, taux anormal d' enzymes**
- R84.2 **Résultats anormaux de prélèvements effectués sur l' appareil respiratoire et le thorax, taux anormal d' autres substances médicamenteuses et biologiques**
- R84.3 **Résultats anormaux de prélèvements effectués sur l' appareil respiratoire et le thorax, taux anormal de substances d' origine principalement non médicinale**
- R84.4 **Résultats anormaux de prélèvements effectués sur l' appareil respiratoire et le thorax, résultats immunologiques anormaux**
- R84.5 **Résultats anormaux de prélèvements effectués sur l' appareil respiratoire et le thorax, résultats microbiologiques anormaux**
Comprend: Cultures positives
- R84.6 **Résultats anormaux de prélèvements effectués sur l' appareil respiratoire et le thorax, résultats cytologiques anormaux**

	<i>Comprend:</i>	Frottis de Papanicolaou anormal
R84.7		Résultats anormaux de prélèvements effectués sur l' appareil respiratoire et le thorax, résultats histologiques anormaux
R84.8		Résultats anormaux de prélèvements effectués sur l' appareil respiratoire et le thorax, autres résultats anormaux
	<i>Comprend:</i>	Résultats chromosomiques anormaux
R84.9		Résultats anormaux de prélèvements effectués sur l' appareil respiratoire et le thorax, résultat anormal sans précision
R85		Résultats anormaux de prélèvements effectués sur l' appareil digestif et la cavité abdominale
	<i>Comprend:</i>	Résultats anormaux de <ul style="list-style-type: none"> • liquide péritonéal • salive
	<i>À l' exclusion de:</i>	anomalies des matières fécales (R19.58)
R85.0		Résultats anormaux de prélèvements effectués sur l' appareil digestif et la cavité abdominale, taux anormal d' enzymes
R85.1		Résultats anormaux de prélèvements effectués sur l' appareil digestif et la cavité abdominale, taux anormal d' hormones
R85.2		Résultats anormaux de prélèvements effectués sur l' appareil digestif et la cavité abdominale, taux anormal d' autres substances médicamenteuses et biologiques
R85.3		Résultats anormaux de prélèvements effectués sur l' appareil digestif et la cavité abdominale, taux anormal de substances d' origine principalement non médicinale
R85.4		Résultats anormaux de prélèvements effectués sur l' appareil digestif et la cavité abdominale, résultats immunologiques anormaux
R85.5		Résultats anormaux de prélèvements effectués sur l' appareil digestif et la cavité abdominale, résultats microbiologiques anormaux
	<i>Comprend:</i>	Cultures positives
R85.6		Résultats anormaux de prélèvements effectués sur l' appareil digestif et la cavité abdominale, résultats cytologiques anormaux
	<i>Comprend:</i>	Frottis de Papanicolaou anormal
R85.7		Résultats anormaux de prélèvements effectués sur l' appareil digestif et la cavité abdominale, résultats histologiques anormaux
R85.8		Résultats anormaux de prélèvements effectués sur l' appareil digestif et la cavité abdominale, autres résultats anormaux
	<i>Comprend:</i>	Résultats chromosomiques anormaux
R85.9		Résultats anormaux de prélèvements effectués sur l' appareil digestif et la cavité abdominale, résultat anormal sans précision
R86		Résultats anormaux de prélèvements effectués sur les organes génitaux de l' homme
	<i>Comprend:</i>	Résultats anormaux de <ul style="list-style-type: none"> • sécrétions prostatiques • sperme, liquide séminal Spermatozoïdes anormaux
	<i>À l' exclusion de:</i>	azoospermie (N46) oligospermie (N46)
R86.0		Résultats anormaux de prélèvements effectués sur les organes génitaux de l' homme, taux anormal d' enzymes
R86.1		Résultats anormaux de prélèvements effectués sur les organes génitaux de l' homme, taux anormal d' hormones
R86.2		Résultats anormaux de prélèvements effectués sur les organes génitaux de l' homme, taux anormal d' autres substances médicamenteuses et biologiques
R86.3		Résultats anormaux de prélèvements effectués sur les organes génitaux de l' homme, taux anormal de substances d' origine principalement non médicinale
R86.4		Résultats anormaux de prélèvements effectués sur les organes génitaux de l' homme, résultats immunologiques anormaux
R86.5		Résultats anormaux de prélèvements effectués sur les organes génitaux de l' homme, résultats microbiologiques anormaux
	<i>Comprend:</i>	Cultures positives
R86.6		Résultats anormaux de prélèvements effectués sur les organes génitaux de l' homme, résultats cytologiques anormaux
R86.7		Résultats anormaux de prélèvements effectués sur les organes génitaux de l' homme, résultats histologiques anormaux
R86.8		Résultats anormaux de prélèvements effectués sur les organes génitaux de l' homme, autres résultats anormaux
	<i>Comprend:</i>	Résultats chromosomiques anormaux
R86.9		Résultats anormaux de prélèvements effectués sur les organes génitaux de l' homme, résultat anormal sans précision
R87		Résultats anormaux de prélèvements effectués sur les organes génitaux de la femme
	<i>Comprend:</i>	Résultats anormaux de sécrétions et frottis de <ul style="list-style-type: none"> • col de l' utérus • vagin • vulve
	<i>À l' exclusion de:</i>	carcinome in situ (D05-D07.3) dysplasie de <ul style="list-style-type: none"> • col de l' utérus (N87 .-) • vagin (N89.0-N89.3) • vulve (N90.0-N90.3)
R87.0		Résultats anormaux de prélèvements effectués sur les organes génitaux de la femme, taux anormal d' enzymes
R87.1		Résultats anormaux de prélèvements effectués sur les organes génitaux de la femme, taux anormal d' hormones

- R87.2 **Résultats anormaux de prélèvements effectués sur les organes génitaux de la femme, taux anormal d' autres substances médicamenteuses et biologiques**
- R87.3 **Résultats anormaux de prélèvements effectués sur les organes génitaux de la femme, taux anormal de substances d' origine principalement non médicinale**
- R87.4 **Résultats anormaux de prélèvements effectués sur les organes génitaux de la femme, résultats immunologiques anormaux**
- R87.5 **Résultats anormaux de prélèvements effectués sur les organes génitaux de la femme, résultats microbiologiques anormaux**
Comprend: Cultures positives
- R87.6 **Résultats anormaux de prélèvements effectués sur les organes génitaux de la femme, résultats cytologiques anormaux**
Comprend: Frottis de Papanicolaou anormal
- R87.7 **Résultats anormaux de prélèvements effectués sur les organes génitaux de la femme, résultats histologiques anormaux**
- R87.8 **Résultats anormaux de prélèvements effectués sur les organes génitaux de la femme, autres résultats anormaux**
Comprend: Résultats chromosomiques anormaux
- R87.9 **Résultats anormaux de prélèvements effectués sur les organes génitaux de la femme, résultat anormal sans précision**
- R89 Résultats anormaux de prélèvements effectués sur d' autres organes, appareils et tissus**
Comprend: Résultats anormaux de
 - écoulement du mamelon
 - liquide synovial
 - sécrétions au niveau d' une plaie
- R89.0 **Résultats anormaux de prélèvements effectués sur d' autres organes, taux anormal d' enzymes**
- R89.1 **Résultats anormaux de prélèvements effectués sur d' autres organes, taux anormal d' hormones**
- R89.2 **Résultats anormaux de prélèvements effectués sur d' autres organes, taux anormal d' autres substances médicamenteuses et biologiques**
- R89.3 **Résultats anormaux de prélèvements effectués sur d' autres organes, taux anormal de substances d' origine principalement non médicinale**
- R89.4 **Résultats anormaux de prélèvements effectués sur d' autres organes, résultats immunologiques anormaux**
- R89.5 **Résultats anormaux de prélèvements effectués sur d' autres organes, résultats microbiologiques anormaux**
Comprend: Cultures positives
- R89.6 **Résultats anormaux de prélèvements effectués sur d' autres organes, résultats cytologiques anormaux**
Comprend: Frottis de Papanicolaou anormal
- R89.7 **Résultats anormaux de prélèvements effectués sur d' autres organes, résultats histologiques anormaux**
- R89.8 **Résultats anormaux de prélèvements effectués sur d' autres organes, autres résultats anormaux**
Comprend: Résultats chromosomiques anormaux
- R89.9 **Résultats anormaux de prélèvements effectués sur d' autres organes, résultat anormal sans précision**

**Résultats anormaux d' imagerie diagnostique et d' épreuves fonctionnelles, sans diagnostic (R90-
R94)**

- Comprend:* Résultats anormaux non spécifiques d' imagerie diagnostique par
 - échographie
 - radiologie
 - résonance magnétique nucléaire [RMN]
 - thermographie
 - tomodensitométrie [scanner]
 - tomographie par émission de positrons [TEP]
- À l' exclusion de: résultats anormaux constatés au cours de l' examen prénatal systématique de la mère (O28 .-)
résultats diagnostiques anormaux, classés ailleurs - voir Index alphabétique

R90 Résultats anormaux d' imagerie diagnostique du système nerveux central

- R90.0 **Image intracrânienne anormale**
- R90.8 **Autres résultats anormaux d' imagerie diagnostique du système nerveux central**
Comprend: Affection de la substance blanche SAI
Échoencéphalogramme anormal

R91 Résultats anormaux d' imagerie diagnostique du poumon



- Comprend:* Lésion nummulaire SAI
Masse pulmonaire SAI

R92 Résultats anormaux d' imagerie diagnostique du sein

R93 Résultats anormaux d' imagerie diagnostique d' autres parties du corps

- R93.0 **Résultats anormaux d' imagerie diagnostique du crâne et de la tête, non classés ailleurs**
À l' exclusion de: image intracrânienne anormale (R90.0)
- R93.1 **Résultats anormaux d' imagerie diagnostique du coeur et de la circulation coronaire**

CLASSIFICATION STATISTIQUE INTERNATIONALE DES MALADIES

	<i>Comprend:</i>	Échocardiogramme anormale SAI Image cardiaque anormale
R93.2	Résultats anormaux d' imagerie diagnostique du foie et des voies biliaires	
	<i>Comprend:</i>	Non visualisation de la vésicule biliaire
R93.3	Résultats anormaux d' imagerie diagnostique d' autres parties des voies digestives	
R93.4	Résultats anormaux d' imagerie diagnostique de l' appareil urinaire	
	<i>Comprend:</i>	Défaut de remplissage de <ul style="list-style-type: none"> • rein • uretère • vessie
	<i>À l' exclusion de:</i>	hypertrophie rénale (N28.80)
R93.5	Résultats anormaux d' imagerie diagnostique d' autres parties de l' abdomen, y compris l' espace rétropéritonéal	
R93.6	Résultats anormaux d' imagerie diagnostique des membres	
	<i>À l' exclusion de:</i>	résultat anormal de la peau et du tissu cellulaire sous-cutané (R93.8)
R93.7	Résultats anormaux d' imagerie diagnostique d' autres parties du système ostéo-musculaire	
	<i>À l' exclusion de:</i>	résultats anormaux d' imagerie diagnostique du crâne (R93.0)
R93.8	Résultats anormaux d' imagerie diagnostique d' autres parties du corps précisées	
	<i>Comprend:</i>	Déviations médiastinales Résultat radiologique anormal de la peau et du tissu cellulaire sous-cutané
R94	Résultats anormaux d' explorations fonctionnelles	
	<i>Comprend:</i>	Résultats anormaux de <ul style="list-style-type: none"> • épreuves de fixation de radio-isotopes [radionucléides] • scintigraphie
R94.0	Résultats anormaux d' explorations fonctionnelles du système nerveux central	
	<i>Comprend:</i>	Électro-encéphalogramme anormal [EEG]
R94.1	Résultats anormaux d' explorations fonctionnelles du système nerveux périphérique et épreuves sensorielles spéciales	
	<i>Comprend:</i>	Anomalies (de) <ul style="list-style-type: none"> • électro-oculogramme [EOG] • électromyogramme [EMG] • électrorétinogramme [ERG] • potentiels évoqués visuellement • réponse à une stimulation nerveuse
R94.2	Résultats anormaux d' explorations fonctionnelles pulmonaires	
	<i>Comprend:</i>	Diminution <ul style="list-style-type: none"> • de la capacité respiratoire • de la capacité vitale
R94.3	Résultats anormaux d' explorations fonctionnelles cardiovasculaires	
R94.30 	Modification de l' électrocardiogramme suggérant un infarctus du myocarde avec une surélévation du segment ST [STEMI]	
R94.31 	Résultats anormaux d' explorations fonctionnelles cardiovasculaires (biomarqueurs ou ECG) suggérant un infarctus du myocarde sans surélévation du segment ST [NSTEMI]	
	<i>Comprend:</i>	Onde T Sous-décalage du segment ST
R94.38 	Résultats anormaux d' explorations fonctionnelles cardiovasculaires, autres et non spécifiés	
	<i>Comprend:</i>	Anomalies (de) <ul style="list-style-type: none"> • électrocardiogramme [ECG] NCA • épreuves électrophysiologiques intracardiaques • phonocardiogramme • vectocardiogramme
R94.4	Résultats anormaux d' explorations fonctionnelles rénales	
	<i>Comprend:</i>	Anomalie des épreuves fonctionnelles rénales
R94.5	Résultats anormaux d' explorations fonctionnelles hépatiques	
R94.6	Résultats anormaux d' explorations fonctionnelles thyroïdiennes	
R94.7	Résultats anormaux d' autres explorations fonctionnelles endocriniennes	
	<i>À l' exclusion de:</i>	anomalie de l' épreuve de tolérance au glucose (R73.0)
R94.8	Résultats anormaux d' explorations fonctionnelles d' autres organes et appareils	
	<i>Comprend:</i>	Anomalie de <ul style="list-style-type: none"> • épreuves fonctionnelles (de) <ul style="list-style-type: none"> • splénique • vessie • métabolisme de base

Causes de mortalité mal définies et inconnues (R95-R99)

- À l'exclusion de: mort
- foetale de cause non précisée (P95)
 - maternelle d'origine obstétricale SAI (O95)

R95 Syndrome de la mort subite du nourrisson

R96 Autre mort subite de cause inconnue

- À l'exclusion de: mort cardiaque subite, décrite ainsi (I46.1)
syndrome de la mort subite du nourrisson (R95)

R96.0 Mort instantanée

Comprend: Décès soudain inexpliqué chez l'adulte

À l'exclusion de: Décès soudain d'étiologie connue (A00.0-Q99.9), (U04.9-), (V01.0-Y89.9)

R96.1 Décès survenant moins de 24 heures après le début des symptômes, sans autre explication

Comprend: Décès

- que l'on sait n'être pas une mort violente ou instantanée et dont la cause reste inconnue
- sans signe de maladie

R98 Décès sans témoin

Comprend: Découverte d'un cadavre

Découverte fortuite d'un cadavre, sans cause apparente de décès

R99 Autres causes de mortalité mal définies et non précisées

Comprend: Cause inconnue de mortalité

Décès SAI

Chapitre XIX - Lésions traumatiques, empoisonnements et certaines autres conséquences de causes externes (S00-T98)

Note:

Le chapitre utilise la section S pour le codage de différents types de traumatisme localisés à une seule région du corps et la section T pour le codage des traumatismes ayant des localisations multiples ou de siège non précisé, ainsi que les empoisonnements et certaines autres conséquences de causes externes.

Dans les titres désignant des lésions traumatiques de sites multiples, le mot "avec" implique les deux sites mentionnées et le mot "et" indique l'implication de un ou deux sites, ou aux deux à la fois.

Le principe de codage multiple des lésions traumatiques devrait être appliqué chaque fois que cela est possible.

On a prévu des catégories de combinaison pour les traumatismes multiples lorsque la nature de chacun d'eux n'est pas indiquée de façon précise ou pour la mise en tableaux des causes principales quand il est plus commode de n'enregistrer qu'une seule cause. En dehors de ces cas, les divers composants des lésions traumatiques seront codés séparément. Se référer également aux règles et instructions.

La section S ainsi que (T00-T14 et T90-T98) comprennent les types de lésions traumatiques suivants au niveau du troisième caractère:

Lésion superficielle comprenant:

- abrasion
- contusion, y compris ecchymose et hématome
- lésion traumatique par corps étranger superficiel (écharde) sans plaie ouverte importante
- phlyctène (non due à la chaleur)
- piqûre d'insecte (non venimeux)

Plaie ouverte comprenant:

- coupure
- lacération
- morsure d'animal
- plaie par perforation:
 - SAI
 - avec corps étranger (pénétrant)

Fracture comprenant:

Fracture:

fermée (avec) (en):

- bois vert
- comminutive
- enfoncement
- engrenée
- fissure
- glissement (épiphytaire)
- linéaire
- saillie
- simple
- spiroïde

avec ou sans retard de guérison

déplacée

luxation

Fracture:

ouverte (avec) (par):

- corps étranger
- exposée
- infectée
- perforation
- projectile

avec ou sans retard de guérison

A l'exclusion de:

fracture (de):

- cal vicieux (M84.0)
- non-consolidée [pseudarthrose] (M84.1)
- pathologique (M84.4)
 - avec ostéoporose (M80.-)
- stress (M84.3-)

Luxation, entorse et foulure comprenant:

arrachement	}	de	}	articulation (capsule)
entorse				cartilage
foulure				ligament
lacération				
déchirure traumatique				
hémarthrose traumatique				
rupture traumatique				
subluxation traumatique				

Lésion traumatique des nerfs et de la moelle épinière comprenant:

atteinte de la continuité des nerfs et de la moelle épinière

hématomyélie	}	traumatique
paralysie (transitoire)		
paraplégie		
quadriplégie		
section d' un nerf		

section complète ou incomplète de la moelle épinière

Lésion traumatique des vaisseaux sanguins comprenant:

anévrisme ou fistule (artério-veineuse) traumatique	}	des vaisseaux sanguins
arrachement		
coupure		
hématome artériel traumatique		
lacération		
rupture traumatique		
section		

Lésions musculaire et tendineuse comprenant:

arrachement	}	de muscles, fascia et de tendons
foulure		
lacération		
rupture traumatique		
section		

Écrasement

Amputation traumatique

Lésion traumatique des organes internes comprenant:

commotion	}	des organes internes
déchirure traumatique		
ecchymose		
écrasement		
hématome traumatique		
lacération		
lésion par souffle		
perforation traumatique		
rupture traumatique		

Lésions traumatiques, autres et non précisées

À l' exclusion de: traumatisme obstétrical de la mère (O70-O71)
traumatismes obstétricaux de l' enfant (P10-P15)

Ce chapitre comprend les groupes suivants:

- S00-S09 Lésions traumatiques de la tête
- S10-S19 Lésions traumatiques du cou
- S20-S29 Lésions traumatiques du thorax
- S30-S39 Lésions traumatiques de l' abdomen, des lombes, du rachis lombaire et du bassin
- S40-S49 Lésions traumatiques de l' épaule et de la partie supérieure du bras
- S50-S59 Lésions traumatiques du coude et de l' avant-bras
- S60-S69 Lésions traumatiques du poignet et de la main
- S70-S79 Lésions traumatiques de la hanche et de la cuisse
- S80-S89 Lésions traumatiques du genou et de la partie inférieure de la jambe
- S90-S99 Lésions traumatiques de la cheville et du pied
- T00-T07 Lésions traumatiques de plusieurs parties du corps
- T08-T14 Lésions traumatiques de siège non précisé du tronc, d' un membre ou région du corps
- T15-T19 Effets dus à un corps étranger ayant pénétré dans un orifice naturel
- T20-T25 Brûlures et corrosions de la surface externe du corps, selon la localisation
- T20-T32 Brûlures et corrosions
- T26-T28 Brûlures et corrosions de l' oeil et des organes internes

CLASSIFICATION STATISTIQUE INTERNATIONALE DES MALADIES

T29-T32	Brûlures et corrosions de parties du corps, multiples et non précisées
T33-T35	Gelure
T36-T50	Intoxication par des drogues, médicaments et substances biologiques
T51-T65	Effets toxiques de substances d'origine essentiellement non médicinale
T66-T78	Effets de causes externes, autres et non précisés
T79-T79	Certaines complications précoces des traumatismes (T79)
T80-T88	Complications de soins chirurgicaux et médicaux, non classées ailleurs
T90-T98	Séquelles de lésions traumatiques, d'empoisonnements et d'autres conséquences de causes externes

Lésions traumatiques de la tête (S00-S09)

<i>Comprend:</i>	Lésion traumatique de l'oreille Lésions traumatiques de <ul style="list-style-type: none">• articulation temporo-maxillaire• cavité buccale• cuir chevelu• dent• face [toute partie]• gencive• langue• mâchoire• oeil• palais• région périoculaire
<i>À l'exclusion de:</i>	brûlures et corrosions (T20-T32) effets de corps étranger <ul style="list-style-type: none">• dans<ul style="list-style-type: none">• bouche (T18.0)• larynx (T17.3)• nez (T17.0-T17.1)• oreille (T16)• pharynx (T17.2)• partie externe de l'oeil (T15 .-) gelure (T33-T35) piqûre ou morsure d'insecte venimeux (T63.4)

S00 Lésion traumatique superficielle de la tête

<i>À l'exclusion de:</i>	Contusion cérébrale (diffuse) (S06.2-) <ul style="list-style-type: none">• en foyer (S06.3-) lésion traumatique de l'oeil et de l'orbite (S05.-)
--------------------------	--

S00.0 Lésion traumatique superficielle du cuir chevelu

S00.1 Contusion de la paupière et de la région périoculaire

<i>Comprend:</i>	oeil au beurre noir
<i>À l'exclusion de:</i>	contusion du globe oculaire et des tissus de l'orbite (S05.1)

S00.2 Autres lésions traumatiques superficielles de la paupière et de la région périoculaire

<i>À l'exclusion de:</i>	lésion traumatique superficielle de la conjonctive et de la cornée (S05.0)
--------------------------	--

S00.3 Lésion traumatique superficielle du nez

S00.4 Lésion traumatique superficielle de l'oreille

S00.5 Lésion traumatique superficielle de la lèvre et de la cavité buccale

S00.7 Lésions traumatiques superficielles multiples de la tête

S00.8 Lésion traumatique superficielle d'autres parties de la tête

S00.9 Lésion traumatique superficielle de la tête, partie non précisée

S01 Plaie ouverte de la tête

<i>À l'exclusion de:</i>	amputation traumatique d'une partie de la tête (S08 .-) décapitation (S18) lésion traumatique de l'oeil et de l'orbite (S05 .-)
--------------------------	---

S01.0 Plaie ouverte du cuir chevelu

<i>À l'exclusion de:</i>	amputation traumatique d'autres parties de la tête (S08.8) arrachement du cuir chevelu (S08.0)
--------------------------	---

S01.00 Plaie ouverte du cuir chevelu, sans complication

S01.01 Plaie ouverte du cuir chevelu, avec complication

<i>Comprend:</i>	Plaies avec mention de retard de guérison, traitement différé, corps étranger ou infection grave
------------------	--

S01.1 Plaie ouverte de la paupière et de la région périoculaire

<i>Comprend:</i>	Plaie ouverte de la paupière et de la région périoculaire avec ou sans atteinte des voies lacrymales
------------------	--

S01.10 Plaie ouverte de la paupière et de la région périoculaire, sans complication

S01.11 Plaie ouverte de la paupière et de la région périoculaire, avec complication

<i>Comprend:</i>	Plaies avec mention de retard de guérison, traitement différé, corps étranger ou infection grave
------------------	--

S01.2	Plaie ouverte du nez
S01.20	Plaie ouverte du nez, sans complication
S01.21	Plaie ouverte du nez, avec complication <i>Comprend:</i> Plaies avec mention de retard de guérison, traitement différé, corps étranger ou infection grave
S01.3	Plaie ouverte de l'oreille
S01.30	Plaie ouverte de l'oreille, sans complication
S01.31	Plaie ouverte de l'oreille, avec complication <i>Comprend:</i> Plaies avec mention de retard de guérison, traitement différé, corps étranger ou infection grave
S01.4	Plaie ouverte de la joue et de la région temporo-maxillaire
S01.40	Plaie ouverte de la joue et de la région temporo-maxillaire, sans complication
S01.41	Plaie ouverte de la joue et de la région temporo-maxillaire, avec complication <i>Comprend:</i> Plaies avec mention de retard de guérison, traitement différé, corps étranger ou infection grave
S01.5	Plaie ouverte de la lèvre et de la cavité buccale <i>À l'exclusion de:</i> dentaire <ul style="list-style-type: none"> • fracture (S02.5) • luxation (S03.2)
S01.50	Plaie ouverte de la lèvre et de la cavité buccale, sans complication
S01.51	Plaie ouverte de la lèvre et de la cavité buccale, avec complication <i>Comprend:</i> Plaies avec mention de retard de guérison, traitement différé, corps étranger ou infection grave
S01.7	Plaies ouvertes multiples de la tête
S01.70	Plaies ouvertes multiples de la tête, sans complication
S01.71	Plaies ouvertes multiples de la tête, avec complication <i>Comprend:</i> Plaies avec mention de retard de guérison, traitement différé, corps étranger ou infection grave
S01.8	Plaie ouverte d'autres parties de la tête
S01.80	Plaie ouverte d'autres parties de la tête, sans complication
S01.81	Plaie ouverte d'autres parties de la tête, avec complication <i>Comprend:</i> Plaies avec mention de retard de guérison, traitement différé, corps étranger ou infection grave
S01.9	Plaie ouverte de la tête, partie non précisée
S01.90	Plaie ouverte de la tête, partie non précisée, sans complication
S01.91	Plaie ouverte de la tête, partie non précisée, avec complication <i>Comprend:</i> Plaies avec mention de retard de guérison, traitement différé, corps étranger ou infection grave
S02	Fracture du crâne et des os de la face <i>À codifier aussi:</i> Coder d'abord toute lésion traumatique intracrânienne (S06 -)
S02.0	Fracture de la voûte crânienne <i>Comprend:</i> Os: <ul style="list-style-type: none"> • frontal • pariétal
S02.000	Fracture fermée de la voûte crânienne
S02.001	Fracture ouverte de la voûte crânienne
S02.1	Fracture de la base du crâne <i>Comprend:</i> Apophyse ptérygoïde Fosse cérébrale <ul style="list-style-type: none"> • antérieure • moyenne • postérieure Occiput Os temporal Sinus <ul style="list-style-type: none"> • ethmoïdal • frontal Sphénoïde <i>À l'exclusion de:</i> orbite SAI (S02.8) plancher de l'orbite (S02.3)
S02.100	Fracture fermée de la base du crâne
S02.101	Fracture ouverte de la base du crâne

S02.2 **Fracture des os du nez**

S02.200 **Fracture fermée des os du nez**

S02.201 **Fracture ouverte des os du nez**

S02.3 **Fracture du plancher de l'orbite**

À l'exclusion de: orbite SAI (S02.8)
orbite-zygomatique (tripode) (S02.48)
voûte orbitaire (S02.1)

S02.300 **Fracture fermée du plancher de l'orbite**

S02.301 **Fracture ouverte du plancher de l'orbite**

S02.4 **Fracture des os malaïres et maxillaires**

S02.4 Fracture des os malaïres et maxillaires	Fermée	Ouverte
S02.40 Fracture des os malaïres et maxillaires, LeFort 1	S02.400	S02.401
Comprend:		
<ul style="list-style-type: none"> • Mâchoire supérieure (os) • Maxillaire supérieur 		
S02.41 Fracture des os malaïres et maxillaires, LeFort 2	S02.410	S02.411
S02.42 Fracture combinée des os malaïres et maxillaires, LeFort 1 avec LeFort 2 (fractures contralatérales)	S02.420	S02.421
S02.43 Fracture des os malaïres et maxillaires, LeFort 3, unilatérale	S02.430	S02.431
S02.44 Fracture des os malaïres et maxillaires, LeFort 3, bilatérale	S02.440	S02.441
Comprend:		
<ul style="list-style-type: none"> • LeFort 3 bilatérale • LeFort 3 unilatérale avec LeFort 2 ou 1 contralatérale 		
S02.48 Autre fracture des os malaïres et maxillaires	S02.480	S02.481
Comprend:		
<ul style="list-style-type: none"> • Complexe zygomatique-maxillaire • Orbito-zygomatique (tripode) • Os malaïre seul • Zygoma (apophyse zygomatique) 		
S02.49 Fracture des os malaïres et maxillaires, sans précision	S02.490	S02.491

S02.5 **Fracture dentaire**

Comprend: Dent cassée

S02.6 **Fracture du maxillaire inférieur**

Comprend: Mâchoire inférieur

S02.6 Fracture du maxillaire inférieur	Fermée	Ouverte
S02.60 Fracture du maxillaire inférieur	S02.600	S02.601
Comprend:		
<ul style="list-style-type: none"> • Maxillaire SAI • Symphyse 		
S02.61 Fracture d' une branche	S02.610	S02.611
Comprend:		
<ul style="list-style-type: none"> • Angle de la mâchoire 		
S02.62 Fracture de l' articulation temporo-mandibulaire	S02.620	S02.621
Comprend:		
<ul style="list-style-type: none"> • Apophyse coronoïde • Cavité glénoïde • Condyle • Infra-condyle 		
S02.67 Fracture du maxillaire inférieur, sites multiples	S02.670	S02.671

S02.7 **Fractures multiples du crâne et des os de la face**

S02.700 **Fractures fermées multiples du crâne et des os de la face**

S02.701 **Fractures ouvertes multiples du crâne et des os de la face**

S02.8 **Fractures d' autres os du crâne et de la face**

Comprend: Orbite SAI
Palais

À l'exclusion de: plancher orbitaire (S02.3-)
voûte orbitaire (S02.1-)

S02.8 Fractures d' autres os du crâne et de la face	Fermées	Ouvertes
S02.80 Fracture de l' alvéole dentaire	S02.800 🇨🇦	S02.801 🇨🇦
Comprend:		
• Crête alvéolaire des maxillaires et de la mâchoire inférieure		
S02.81 Fracture de la voûte palatine	S02.810 🇨🇦	S02.811 🇨🇦
S02.89 Fractures d' autres os du crâne et de la face non précisés	S02.890 🇨🇦	S02.891 🇨🇦

S02.9 **Fracture du crâne et des os de la face, partie non précisée**

S02.900 **Fracture fermée du crâne et des os de la face, partie non précisée**

S02.901 **Fracture ouverte du crâne et des os de la face, partie non précisée**

S03 **Luxation, entorse et foulure d' articulations et de ligaments de la tête**

S03.0 **Luxation de la mâchoire**

Comprend: Articulation temporo-mandibulaire
Mâchoire (cartilage) (ménisque)
Mandibule

S03.1 **Luxation de la cloison du nez**

S03.2 **Luxation dentaire**

S03.3 **Luxation de parties autres et non précisées de la tête**

S03.4 **Entorse et foulure de la mâchoire**

Comprend: Articulation temporo-mandibulaire (ligament)

S03.5 **Entorse et foulure de l' articulation et des ligaments de parties autres et non précisées de la tête**

S04 **Lésion traumatique des nerfs crâniens**

S04.0 **Lésion traumatique du nerf et des voies optiques**

Comprend: Chiasma optique
Cortex visuel
Nerf crânien II

S04.00 🇨🇦 **Lacération du nerf et des voies optiques**

S04.08 🇨🇦 **Lésion traumatique autre et non précisée du nerf et des voies optiques**

S04.1 **Lésion traumatique du nerf moteur oculaire commun**

Comprend: Nerf crânien III

S04.10 🇨🇦 **Lacération du nerf moteur oculaire commun**

S04.18 🇨🇦 **Lésion traumatique autre et non précisée du nerf moteur oculaire commun**

S04.2 **Lésion traumatique du nerf pathétique**

Comprend: Nerf crânien IV

S04.20 🇨🇦 **Lacération du nerf pathétique**

S04.28 🇨🇦 **Lésion traumatique autre et non précisée du nerf pathétique**

S04.3 **Lésion traumatique du nerf trijumeau**

Comprend: Nerf crânien V

S04.30 🇨🇦 **Lacération du nerf trijumeau**

S04.38 🇨🇦 **Lésion traumatique autre et non précisée du nerf trijumeau**

S04.4 **Lésion traumatique du nerf moteur oculaire externe**

Comprend: Nerf crânien VI

S04.40 🇨🇦 **Lacération du nerf moteur oculaire externe**

S04.48 🇨🇦 **Lésion traumatique autre et non précisée du nerf moteur oculaire externe**

S04.5 **Lésion traumatique du nerf facial**

Comprend: Nerf crânien VII

S04.50 🇨🇦 **Lacération du nerf facial**

S04.58 🇨🇦 **Lésion traumatique autre et non précisée du nerf facial**

S04.6 **Lésion traumatique du nerf auditif**

Comprend: Nerf:

- acoustique
- crânien VIII


S04.60  **Lacération du nerf auditif**

S04.68  **Lésion traumatique autre et non précisée du nerf auditif**

S04.7 **Lésion traumatique du nerf spinal**

Comprend: Nerf crânien XI

S04.70  **Lacération du nerf spinal**

S04.78  **Lésion traumatique autre et non précisée du nerf spinal**

S04.8 **Lésion traumatique d' autres nerfs crâniens**


Comprend: Nerf:

- glossopharyngien [IX]
- grand hypoglosse [XII]
- olfactif [I]
- pneumogastrique [X]

S04.80  **Lacération d' autres nerfs crâniens**

S04.88  **Lésion traumatique autre et non précisée d' autres nerfs crâniens**

S04.9 **Lésion traumatique d' un nerf crânien, sans précision**

S04.90  **Lacération d' un nerf crânien, sans précision**

S04.98  **Lésion traumatique autre et non précisée d' un nerf crânien, sans précision**

S05 **Lésion traumatique de l' oeil et de l' orbite**

À l' exclusion de: fracture des os de l' orbite (S02.1 , S02.3 , S02.8)
 Lésion traumatique (du):

- nerf moteur oculaire commun [III] (S04.1)
- nerf optique [II] (S04.0)
- superficielle de la paupière (S00.1-S00.2)

 plaie ouverte de la paupière et de la région périoculaire (S01.1)

S05.0 **Lésion traumatique de la conjonctive et abrasion de la cornée sans mention de corps étranger**

À l' exclusion de: corps étranger dans

- cornée (T15.0)
- sac conjonctival (T15.1)

S05.1 **Contusion du globe oculaire et des tissus de l' orbite**

Comprend: Contusion cornéenne
 Hyphéma traumatique
 À l' exclusion de: contusion de la paupière et de la région périoculaire (S00.1)
 oeil au beurre noir (S00.1)

S05.2 **Lacération et rupture oculaires avec protrusion ou perte de tissu intraoculaire**

S05.3 **Lacération oculaire sans protrusion ou perte de tissu intraoculaire**

Comprend: Lacération de l' oeil SAI

S05.4 **Plaie pénétrante de l' orbite, avec ou sans corps étranger**

À l' exclusion de: rétention (ancienne) de corps étranger secondaire à une plaie pénétrante de l' orbite (H05.5)

S05.5 **Plaie pénétrante du globe oculaire, avec corps étranger**

À l' exclusion de: rétention (ancienne) intraoculaire de corps étranger (H44.6-H44.7)

S05.6 **Plaie pénétrante du globe oculaire, sans corps étranger**

Comprend: Pénétration oculaire SAI

S05.7 **Arrachement de l' oeil**

Comprend: Énucléation traumatique

S05.8 **Autres lésions traumatiques de l' oeil et de l' orbite**

Comprend: Traumatisme du canal lacrymal

S05.9 **Lésion traumatique de l' oeil et de l' orbite, sans précision**

Comprend: Lésion traumatique de l' oeil SAI

S06 **Lésion traumatique intracrânienne**

Utiliser un code supplémentaire pour identifier toute fracture associée (S02 .-)

S06.0 **Commotion**

Comprend: Commotion cérébrale

S06.1 **Oedème cérébral traumatique**

Utiliser un code supplémentaire pour identifier toute lésion traumatique cérébrale diffuse ou en foyer associée (S06.2- , S06.3-)

S06.2 **Lésion traumatique cérébrale diffuse**


Comprend: Compression:
 • cérébrale traumatique SAI
 • traumatique (herniation) du cerveau avec lésion axonale diffuse
 Contusion cérébrale SAI
 Lacération cérébrale SAI
 Lésion axonale diffuse (LAD)


S06.25  **Lésion traumatique cérébrale diffuse sans plaie intracrânienne ouverte**

S06.26  **Lésion traumatique cérébrale diffuse avec plaie intracrânienne ouverte**

S06.3 **Lésion traumatique cérébrale en foyer**

Comprend: Contusion
 Hémorragie traumatique
 Lacération } cérébrale, en foyer

S06.35  **Lésion traumatique cérébrale en foyer sans plaie intracrânienne ouverte**

S06.36  **Lésion traumatique cérébrale en foyer avec plaie intracrânienne ouverte**

S06.4 **Hémorragie épidurale**

Comprend: Hémorragie extra-durale (traumatique)

S06.5 **Hémorragie sous-durale traumatique**

S06.6 **Hémorragie sous-arachnoïdienne traumatique**

S06.8 **Autres lésions traumatiques intracrâniennes**

Comprend: Hémorragie traumatique:
 • cérébelleuse
 • intracrânienne (SAI)

S06.85  **Autres lésions traumatiques intracrâniennes sans plaie intracrânienne ouverte**

S06.86  **Autres lésions traumatiques intracrâniennes avec plaie intracrânienne ouverte**

S06.9 **Lésion traumatique intracrânienne, sans précision**

Comprend: Traumatisme cerveau SAI
 À l'exclusion de: lésion traumatique de la tête SAI (S09.9)

S07 **Écrasement de la tête**

S07.0 **Écrasement de la face**

S07.1 **Écrasement du crâne**

S07.8 **Écrasement d' autres parties de la tête**

S07.9 **Écrasement de la tête, partie non précisée**

S08 **Amputation traumatique d' une partie de la tête**

S08.0 **Arrachement du cuir chevelu**

À l'exclusion de: plaie ouverte du cuir chevelu (S01.0)

S08.1 **Amputation traumatique de l' oreille**

S08.8 **Amputation traumatique d' autres parties de la tête**

À l'exclusion de: plaie ouverte d' autres parties de la tête (S01.8)

S08.9 **Amputation traumatique d' une partie de la tête non précisée**


À l'exclusion de: décapitation (S18)
 plaie ouverte d' une partie non précisée de la tête (S01.9)

S09 **Lésions traumatiques de la tête, autres et sans précision**

S09.0 **Lésion traumatique des vaisseaux sanguins de la tête, non classée ailleurs**

À l'exclusion de: lésion traumatique de vaisseaux sanguins:
 • cérébraux (S06 .-)
 • précérébraux (S15 .-)

S09.1 **Lésion traumatique des muscles et des tendons de la tête**

S09.10  **Lacération des muscles et des tendons de la tête**

S09.18  **Lésion traumatique autre et non précisée des muscles et des tendons de la tête**

S09.2 **Rupture traumatique du tympan**

S09.7 **Lésions traumatiques multiples de la tête**

Comprend: Lésions traumatiques classées à plus d' une des catégories (S00-S09.2)

S09.8 **Autres lésions traumatiques précisées de la tête**

S09.9 **Lésion traumatique de la tête, sans précision**

- Comprend:* Lésion traumatique de
- face SAI
 - nez SAI
 - oreille SAI

Lésions traumatiques du cou (S10-S19)

- Comprend:* Lésions traumatiques de
- gorge
 - nuque
 - région sus-claviculaire
- À l'exclusion de:* brûlures et corrosions (T20-T32)
effets de corps étranger dans
- larynx (T17.3)
 - oesophage (T18.1)
 - pharynx (T17.2)
 - trachée (T17.4)
- fracture du rachis SAI (T08)
gelure (T33-T35)
lésion traumatique du tronc SAI (T09 .-)
piqûre ou morsure d' insecte venimeux (T63.4)

S10 Lésion traumatique superficielle du cou

S10.0 Contusion de la gorge

- Comprend:* Larynx
Oesophage cervical
Pharynx
Trachée

S10.1 Lésions traumatiques superficielles de la gorge, autres et sans précision

S10.7 Lésions traumatiques superficielles multiples du cou

S10.8 Lésion traumatique superficielle d' autres parties du cou

S10.9 Lésion traumatique superficielle du cou, partie non précisée

S11 Plaie ouverte du cou

- À l'exclusion de:* décapitation (S18)

S11.0 Plaie ouverte avec atteinte du larynx et de la trachée

- Comprend:* Trachée
- SAI
 - cervicale

- À l'exclusion de:* trachée thoracique (S27.5)

S11.00 Plaie ouverte avec atteinte du larynx et de la trachée, sans complication

S11.01 Plaie ouverte avec atteinte du larynx et de la trachée, avec complication

- Comprend:* Plaies avec mention de retard de guérison, traitement différé, corps étranger ou infection grave

S11.1 Plaie ouverte avec atteinte de la thyroïde

S11.10 Plaie ouverte avec atteinte de la thyroïde, sans complication

S11.11 Plaie ouverte avec atteinte de la thyroïde, avec complication

- Comprend:* Plaies avec mention de retard de guérison, traitement différé, corps étranger ou infection grave

S11.2 Plaie ouverte avec atteinte du pharynx et de l' oesophage cervical

- À l'exclusion de:* Plaie ouverte d' oesophage:
- abdominal (S36.3)
 - thoracique (S27.8)

S11.20 Plaie ouverte avec atteinte du pharynx et de l' oesophage cervical, sans complication

S11.21 Plaie ouverte avec atteinte du pharynx et de l' oesophage cervical, avec complication

- Comprend:* Plaies avec mention de retard de guérison, traitement différé, corps étranger ou infection grave

S11.7 Plaies ouvertes multiples du cou

S11.70 Plaies ouvertes multiples du cou, sans complication

S11.71 Plaies ouvertes multiples du cou, avec complication

- Comprend:* Plaies avec mention de retard de guérison, traitement différé, corps étranger ou infection grave

S11.8 Plaie ouverte d' autres parties du cou


S11.80 Plaie ouverte d' autres parties du cou, sans complication

S11.81 Plaie ouverte d' autres parties du cou, avec complication

- Comprend:* Plaies avec mention de retard de guérison, traitement différé, corps étranger ou infection grave

S11.9 Plaie ouverte du cou, partie non précisée

S11.90  Plaie ouverte du cou, partie non précisée, sans complication

S11.91  Plaie ouverte du cou, partie non précisée, avec complication

Comprend: Plaies avec mention de retard de guérison, traitement différé, corps étranger ou infection grave

S12 Fracture du cou

Comprend: Apophyse cervicale

- épineuse
- transverse

Arc cervical:

- neural
- vertébral

Rachis cervical

Vertèbre cervicale

À codifier aussi: Utiliser des codes supplémentaires pour identifier toute lésion médullaire (S14.-)

S12.0 Fracture de la première vertèbre cervicale

S12.000 Fracture fermée de la première vertèbre cervicale

S12.001 Fracture ouverte de la première vertèbre cervicale

S12.1 Fracture de la deuxième vertèbre cervicale





Comprend: Apophyse odontoïde

S12.100 Fracture fermée de la deuxième vertèbre cervicale

S12.101 Fracture ouverte de la deuxième vertèbre cervicale

S12.2 Fracture d' autres vertèbres cervicales précisées

À l' exclusion de: Fractures multiples du rachis cervical (S12.7)

S12.2 Fracture d' autres vertèbres cervicales précisées	Fermée	Ouverte
S12.20 Fracture des vertèbres C3 - C4	S12.200 	S12.201 
S12.21 Fracture des vertèbres C5 - C7	S12.210 	S12.211 

S12.7 Fractures multiples du rachis cervical

S12.700 Fractures fermées multiples du rachis cervical

S12.701 Fractures ouvertes multiples du rachis cervical

S12.8 Fracture d' autres parties du cou

Comprend: Cartilage thyroïde

Larynx

Os hyoïde

Trachée

S12.800 Fracture fermée d' autres parties du cou

S12.801 Fracture ouverte d' autres parties du cou

S12.9 Fracture du cou, partie non précisée

Comprend: Fracture de

- rachis cervical SAI
- vertèbre cervicale SAI

S12.900 Fracture fermée du cou, partie non précisée

S12.901 Fracture ouverte du cou, partie non précisée

S13 Luxation, entorse et foulure des articulations et des ligaments au niveau du cou

À l' exclusion de: rupture ou déplacement (non traumatique) d' un disque intervertébral cervical (M50.-)

S13.0 Rupture traumatique d' un disque intervertébral cervical

S13.1 Luxation d' une vertèbre cervicale

Comprend: Rachis cervical SAI

S13.2 Luxations de parties autres et non précisées du cou

S13.3 Luxations multiples du cou

S13.4 Entorse et foulure du rachis cervical

Comprend: Articulations atlanto-axiales

Articulations atlanto-occipitales

Ligament longitudinal antérieur cervical

S13.40  Entorse et foulure du rachis cervical avec plainte de douleurs cervicales, de raideur ou de sensibilité uniquement

- Comprend:* Coup de fouet cervical SAI
Sans signe physique
- S13.41  **Entorse et foulure du rachis cervical avec plainte de douleurs cervicales, avec signes musculo-squelettiques**
Comprend: Diminution de l' amplitude des mouvements et sensibilité au toucher
- S13.42  **Entorse et foulure du rachis cervical avec plainte de douleurs cervicales, avec signes neurologiques**
Comprend: Diminution ou absence des réflexes tendineux, faiblesse et déficits sensoriels
- S13.48  **Autres entorses et foulures du rachis cervical**
- S13.5 **Entorse et foulure de la région thyroïdienne**
Comprend: Cartilage thyroïde
Crico-aryténoïdien(ne) (articulation)(ligament)
Crico-thyroïdien(ne) (articulation)(ligament)
- S13.6 **Entorse et foulure des articulations et des ligaments de parties autres et non précisées du cou**
- S14 Lésion traumatique des nerfs et de la moelle épinière au niveau du cou**
- S14.0 **Commotion et oedème de la moelle épinière cervicale**
- S14.1 **Autres lésions traumatiques non précisées de la moelle épinière cervicale**
Comprend: Lésion traumatique de la moelle épinière cervicale SAI
- S14.10  **Section complète de la moelle épinière cervicale**
- S14.11  **Section de la partie centrale de la moelle épinière cervicale**
- S14.12  **Syndrome antérieur de la moelle épinière cervicale**
- S14.13  **Syndrome postérieur de la moelle épinière cervicale**
- S14.18  **Autres lésions traumatiques de la moelle épinière cervicale**
Comprend: Section incomplète de la moelle épinière
- S14.19  **Section de la moelle épinière cervicale, sans précision**
- S14.2 **Lésion traumatique d' une racine nerveuse du rachis cervical**
- S14.20  **Lacération d' une racine nerveuse du rachis cervical**
- S14.28  **Lésion traumatique autre et non précisée d' une racine nerveuse du rachis cervical**
- S14.3 **Lésion traumatique du plexus brachial**
- S14.30  **Lacération du plexus brachial**
- S14.38  **Lésion traumatique autre et non précisée du plexus brachial**
- S14.4 **Lésion traumatique des nerfs périphériques du cou**
- S14.40  **Lacération des nerfs périphériques du cou**
- S14.48  **Lésion traumatique autre et non précisée des nerfs périphériques du cou**
- S14.5 **Lésion traumatique des nerfs sympathiques cervicaux**
- S14.50  **Lacération des nerfs sympathiques cervicaux**
- S14.58  **Lésion traumatique autre et non précisée des nerfs sympathiques cervicaux**
- S14.6 **Lésion traumatique de nerfs du cou, autres et non précisés**
- S14.60  **Lacération de nerfs du cou, autres et non précisés**
- S14.68  **Lésion traumatique autre et non précisée de nerfs du cou, autres et non précisés**
- S15 Lésion traumatique des vaisseaux sanguins au niveau du cou**
- S15.0 **Lésion traumatique de la carotide**
Comprend: Artère carotide (externe) (interne) (primitive)
- S15.1 **Lésion traumatique de l' artère vertébrale**
- S15.2 **Lésion traumatique de la veine jugulaire externe**
- S15.3 **Lésion traumatique de la veine jugulaire interne**
- S15.7 **Lésion traumatique de multiples vaisseaux sanguins au niveau du cou**
- S15.8 **Lésion traumatique d' autres vaisseaux sanguins au niveau du cou**
- S15.9 **Lésion traumatique de vaisseaux sanguins non précisés au niveau du cou**
- S16 Lésion traumatique des muscles et des tendons au niveau du cou**
- S16.0  **Lacération des muscles et des tendons au niveau du cou**

S16.8  Lésion traumatique autre et non précisée des muscles et des tendons au niveau du cou

S17 Écrasement du cou

S17.0 Écrasement du larynx et de la trachée

S17.8 Écrasement d' autres parties du cou

S17.9 Écrasement du cou, partie non précisée

S18 Amputation traumatique au niveau du cou

Comprend: Décapitation

S19 Lésions traumatiques du cou, autres et sans précision

S19.7 Lésions traumatiques multiples du cou

Comprend: Lésions traumatiques classées à plus d' une des catégories (S10-S18)

S19.8 Autres lésions traumatiques précisées du cou

S19.9 Lésion traumatique du cou, sans précision

Lésions traumatiques du thorax (S20-S29)

Comprend: Lésions traumatiques de

- paroi thoracique
- région interscapulaire
- sein

À l' exclusion de: brûlures et corrosions (T20-T32)

effets de corps étranger dans

- bronches (T17.5)
- oesophage (T18.1)
- poumon (T17.8)
- trachée (T17.4)

fracture du rachis SAI (T08)

gelure (T33-T35)

lésions traumatiques de

- clavicule (S40-S49)
- creux axillaire (S40-S49)
- épaule (S40-S49)
- région scapulaire (S40-S49)
- tronc SAI (T09 -.)

piqûre ou morsure d' insecte venimeux (T63.4)

S20 Lésion traumatique superficielle du thorax

S20.0 Contusion du sein

S20.1 Lésions traumatiques superficielles du sein, autres et non précisées

S20.2 Contusion du thorax

S20.3 Autres lésions traumatiques superficielles de la paroi thoracique antérieure

S20.4 Autres lésions traumatiques superficielles de la paroi thoracique postérieure

S20.7 Lésions traumatiques superficielles multiples du thorax

S20.8 Lésion traumatique superficielle de parties autres et non précisées du thorax

Comprend: Paroi thoracique SAI

S21 Plaie ouverte du thorax

À l' exclusion de: hémopneumothorax (S27.2)

hémothorax (S27.1)

pneumothorax (S27.0)

} traumatique

S21.0 Plaie ouverte du sein

S21.00  Plaie ouverte du sein, sans complication

S21.01  Plaie ouverte du sein, avec complication

Comprend: Plaies avec mention de retard de guérison, traitement différé, corps étranger ou infection grave

S21.1 Plaie ouverte de la paroi thoracique antérieure


S21.10  Plaie ouverte de la paroi thoracique antérieure, sans complication

S21.11  Plaie ouverte de la paroi thoracique antérieure, avec complication

Comprend: Plaies avec mention de retard de guérison, traitement différé, corps étranger ou infection grave


S21.2 Plaie ouverte de la paroi thoracique postérieure

S21.20  Plaie ouverte de la paroi thoracique postérieure, sans complication


S21.21  **Plaie ouverte de la paroi thoracique postérieure, avec complication**
Comprend: Plaies avec mention de retard de guérison, traitement différé, corps étranger ou infection grave


S21.7 **Plaies ouvertes multiples de la paroi thoracique**

S21.70  **Plaies ouvertes multiples de la paroi thoracique, sans complication**

S21.71  **Plaies ouvertes multiples de la paroi thoracique, avec complication**
Comprend: Plaies avec mention de retard de guérison, traitement différé, corps étranger ou infection grave


S21.8 **Plaie ouverte d' autres parties du thorax**


S21.80  **Plaie ouverte d' autres parties du thorax, sans complication**

S21.81  **Plaie ouverte d' autres parties du thorax, avec complication**
Comprend: Plaies avec mention de retard de guérison, traitement différé, corps étranger ou infection grave

S21.9 **Plaie ouverte du thorax, partie non précisée**

Comprend: Paroi thoracique SAI
À l' exclusion de: hémothorax traumatique (S27.1)
 pneumothorax traumatique (S27.0)

S21.90  **Plaie ouverte du thorax, partie non précisée, sans complication**







S21.91  **Plaie ouverte du thorax, partie non précisée, avec complication**
Comprend: Plaies avec mention de retard de guérison, traitement différé, corps étranger ou infection grave

S22 **Fracture de côte(s), du sternum et du rachis dorsal**

Comprend: Apophyse dorsale:
 • épineuse
 • transverse
 Arc dorsale:
 • neural
 • vertébral
 Vertèbre dorsale
À codifier aussi: Utiliser des codes supplémentaires pour identifier toute lésion médullaire (S24.1 -).
À l' exclusion de: fracture de
 • clavicule (S42.0)
 • omoplate (S42.1)

S22.0 **Fracture d' une vertèbre dorsale**

Comprend: Fracture du rachis dorsal

S22.0 Fracture d' une vertèbre dorsale	Fermée	Ouverte
S22.00 Fracture d' une vertèbre dorsale D1 - D6	S22.000 	S22.001 
S22.01 Fracture d' une vertèbre dorsale D7- D12	S22.010 	S22.011 
S22.09 Fracture d' une vertèbre dorsale, sans précision	S22.090 	S22.091 

S22.1 **Fractures multiples du rachis dorsal**

S22.100 **Fractures fermées multiples du rachis dorsal**

S22.101 **Fractures ouvertes multiples du rachis dorsal**

S22.2 **Fracture du sternum**

S22.200 **Fracture fermée du sternum**







S22.201 **Fracture ouverte du sternum**

S22.3 **Fracture de côte**

S22.300 **Fracture fermée d' une côte**

S22.301 **Fracture ouverte d' une côte**

S22.4 **Fractures multiples de côtes**

S22.4 Fractures multiples de côtes	Fermées	Ouvertes
S22.40 Fractures multiples de 2 - 4 côtes	S22.400 	S22.401 
S22.41 Fractures multiples de 5 côtes ou plus	S22.410 	S22.411 
S22.49 Fractures multiples d' un nombre de côtes non précisé	S22.490 	S22.491 

S22.5 **Volet costal [volet thoracique]**

S22.500 **Volet costal, fermé**

S22.501 **Volet costal, ouvert**

- S22.8 **Fractures d' autres parties des os du thorax**
- S22.800 Fractures fermées d' autres parties des os du thorax
- S22.801 Fractures ouvertes d' autres parties des os du thorax
- S22.9 **Fracture des os du thorax, partie non précisée**
- S22.900 Fracture fermée des os du thorax, partie non précisée
- S22.901 Fracture ouverte des os du thorax, partie non précisée
- S23 **Luxation, entorse et foulure des articulations et des ligaments du thorax**
À l' exclusion de: luxation, entorse et foulure de l' articulation sterno-claviculaire (S43.2 , S43.6)
 rupture ou déplacement (non traumatique) d' un disque intervertébral dorsal (M51.-)
- S23.0 **Rupture traumatique d' un disque intervertébral dorsal**
- S23.1 **Luxation d' une vertèbre dorsale**
Comprend: Rachis dorsal SAI
- S23.2 **Luxation de parties autres et non précisées du thorax**
- S23.3 **Entorse et foulure du rachis dorsal**
- S23.4 **Entorse et foulure des côtes et du sternum**
- S23.5 **Entorse et foulure de parties autres et non précisées du thorax**
- S24 **Lésion traumatique des nerfs et de la moelle épinière au niveau du thorax**
À l' exclusion de: lésion traumatique du plexus brachial (S14.3)
- S24.0 **Commotion et oedème de la moelle épinière dorsale**
- S24.1 **Lésions traumatiques autres et non précisées de la moelle épinière dorsale**
- S24.10  Section complète de la moelle épinière dorsale
- S24.11  Section de la partie centrale de la moelle épinière dorsale
- S24.12  Syndrome antérieur de la moelle épinière dorsale
- S24.13  Syndrome postérieur de la moelle épinière dorsale
- S24.18  Autres lésions traumatiques de la moelle épinière dorsale
Comprend: Section incomplète de la moelle épinière
- S24.19  Section de la moelle épinière dorsale, sans précision
- S24.2 **Lésion traumatique d' une racine nerveuse du rachis dorsal**
- S24.20  Lacération d' une racine nerveuse du rachis dorsal
- S24.28  Lésion traumatique autre et non précisée d' une racine nerveuse du rachis dorsal
- S24.3 **Lésion traumatique de nerfs périphériques du thorax**
- S24.30  Lacération de nerfs périphériques du thorax
- S24.38  Lésion traumatique autre et non précisée des nerfs périphériques du thorax
- S24.4 **Lésion traumatique de nerfs sympathiques du thorax**
Comprend: Ganglion:
 • stellaire
 • sympathique thoracique
 Plexus:
 • cardiaque
 • oesophagien
 • pulmonaire
- S24.40  Lacération de nerfs sympathiques du thorax
- S24.48  Lésion traumatique autre et non précisée de nerfs sympathiques du thorax
- S24.5 **Lésion traumatique d' autres nerfs du thorax**
- S24.50  Lacération d' autres nerfs du thorax
- S24.58  Lésion traumatique autre et non précisée d' autres nerfs du thorax
- S24.6 **Lésion traumatique d' un nerf non précisé du thorax**
- S24.60  Lacération d' un nerf non précisé du thorax
- S24.68  Lésion traumatique autre et non précisée d' un nerf non précisé du thorax
- S25 **Lésion traumatique de vaisseaux sanguins du thorax**

CLASSIFICATION STATISTIQUE INTERNATIONALE DES MALADIES

- S25.0 **Lésion traumatique de l' aorte thoracique**
Comprend: Aorte SAI
- S25.1 **Lésion traumatique de l' artère innominée ou sous-clavière**
- S25.2 **Lésion traumatique de la veine cave supérieure**
Comprend: Veine cave SAI
- S25.3 **Lésion traumatique de la veine innominée ou sous-clavière**
- S25.4 **Lésion traumatique de vaisseaux sanguins du poumon**
- S25.5 **Lésion traumatique de vaisseaux sanguins intercostaux**
- S25.7 **Lésions traumatiques de multiples vaisseaux sanguins du thorax**
- S25.8 **Lésion traumatique d' autres vaisseaux sanguins du thorax**
Comprend: Artère ou veine mammaire
Veine azygos
- S25.9 **Lésion traumatique d' un vaisseau sanguin non précisé du thorax**

S26 **Lésion traumatique du coeur**
Comprend: contusion
lacération
perforation
rupture traumatique

du coeur

- S26.0 **Lésion traumatique du coeur avec hémopéricarde**
- S26.000 **Lésion traumatique du coeur avec hémopéricarde, sans plaie ouverte de la cavité thoracique**
- S26.001 **Lésion traumatique du coeur avec hémopéricarde, avec plaie ouverte de la cavité thoracique**
- S26.8 **Autres lésions traumatiques du coeur**

S26.8 Autres lésions traumatiques du coeur	Sans plaie ouverte de la cavité thoracique	Avec plaie ouverte de la cavité thoracique
S26.80 Contusion et hématome du coeur	S26.800 🇨🇦	S26.801 🇨🇦
S26.81 Lacération et plaie perforante du coeur	S26.810 🇨🇦	S26.811 🇨🇦
Comprend: • Lacérations légère, moyenne et grave, plaie perforante, rupture traumatique		
S26.88 Autre lésion traumatique du coeur	S26.880 🇨🇦	S26.881 🇨🇦
S26.89 Lésion traumatique du coeur, sans précision	S26.890 🇨🇦	S26.891 🇨🇦

S27 **Lésions traumatiques d' organes intrathoraciques, autres et non précisés**
À l' exclusion de: lésion traumatique de
• oesophage cervical (S10-S19)
• trachée (cervicale) (S10-S19)

- S27.0 **Pneumothorax traumatique**
- S27.000 **Pneumothorax traumatique, sans plaie ouverte de la cavité thoracique**
- S27.001 **Pneumothorax traumatique, avec plaie ouverte de la cavité thoracique**
- S27.1 **Hémothorax traumatique**
- S27.100 **Hémothorax traumatique, sans plaie ouverte de la cavité thoracique**
- S27.101 **Hémothorax traumatique, avec plaie ouverte de la cavité thoracique**
- S27.2 **Hémopneumothorax traumatique**
- S27.200 **Hémopneumothorax traumatique, sans plaie ouverte de la cavité thoracique**
- S27.201 **Hémopneumothorax traumatique, avec plaie ouverte de la cavité thoracique**

S27.3 **Autres lésions traumatiques du poumon**

S27.3 Autres lésions traumatiques du poumon	Sans plaie ouverte de la cavité thoracique	Avec plaie ouverte de la cavité thoracique
S27.30 Contusion et hématome du poumon	S27.300 🇨🇦	S27.301 🇨🇦
S27.31 Lacération et plaie perforante du poumon	S27.310 🇨🇦	S27.311 🇨🇦
Comprend: • Lacérations légère, moyenne et grave, plaie perforante, rupture traumatique		
S27.38 Autre lésion traumatique du poumon	S27.380 🇨🇦	S27.381 🇨🇦
S27.39 Lésion traumatique du poumon, sans précision	S27.390 🇨🇦	S27.391 🇨🇦

S27.4 Lésion traumatique des bronches

S27.4 Lésion traumatique des bronches	Sans plaie ouverte de la cavité thoracique	Avec plaie ouverte de la cavité thoracique
S27.40 Contusion et hématome des bronches	S27.400 🇨🇦	S27.401 🇨🇦
S27.41 Lacération et plaie perforante des bronches	S27.410 🇨🇦	S27.411 🇨🇦
Comprend:		
<ul style="list-style-type: none"> Lacérations légère, moyenne et grave, plaie perforante, rupture traumatique 		
S27.48 Autre lésion traumatique des bronches	S27.480 🇨🇦	S27.481 🇨🇦
S27.49 Lésion traumatique des bronches, sans précision	S27.490 🇨🇦	S27.491 🇨🇦

S27.5 Lésion traumatique de la trachée thoracique

S27.5 Lésion traumatique de la trachée thoracique	Sans plaie ouverte de la cavité thoracique	Avec plaie ouverte de la cavité thoracique
S27.50 Contusion et hématome de la trachée thoracique	S27.500 🇨🇦	S27.501 🇨🇦
S27.51 Lacération et plaie perforante de la trachée thoracique	S27.510 🇨🇦	S27.511 🇨🇦
Comprend:		
<ul style="list-style-type: none"> Lacérations légère, moyenne et grave, plaie perforante, rupture traumatique 		
S27.58 Autre lésion traumatique de la trachée thoracique	S27.580 🇨🇦	S27.581 🇨🇦
S27.59 Lésion traumatique de la trachée thoracique, sans précision	S27.590 🇨🇦	S27.591 🇨🇦

S27.6 Lésion traumatique de la plèvre

S27.6 Lésion traumatique de la plèvre	Sans plaie ouverte de la cavité thoracique	Avec plaie ouverte de la cavité thoracique
S27.60 Contusion et hématome de la plèvre	S27.600 🇨🇦	S27.601 🇨🇦
S27.61 Lacération et plaie perforante de la plèvre	S27.610 🇨🇦	S27.611 🇨🇦
Comprend:		
<ul style="list-style-type: none"> Lacérations légère, moyenne et grave, plaie perforante, rupture traumatique 		
S27.68 Autre lésion traumatique de la plèvre	S27.680 🇨🇦	S27.681 🇨🇦
S27.69 Lésion traumatique de la plèvre, sans précision	S27.690 🇨🇦	S27.691 🇨🇦

S27.7 Lésions traumatiques multiples des organes intrathoraciques

S27.7 Lésions traumatiques multiples des organes intrathoraciques	Sans plaie ouverte de la cavité thoracique	Avec plaie ouverte de la cavité thoracique
S27.70 Contusions et hématomes multiples des organes intrathoraciques	S27.700 🇨🇦	S27.701 🇨🇦
S27.71 Lacérations et plaies perforantes multiples des organes intrathoraciques	S27.710 🇨🇦	S27.711 🇨🇦
Comprend:		
<ul style="list-style-type: none"> Lacérations légère, moyenne et grave, plaie perforante, rupture traumatique 		
S27.78 Autres lésions traumatiques multiples et associées des organes intrathoraciques	S27.780 🇨🇦	S27.781 🇨🇦
S27.79 Lésions traumatiques multiples des organes intrathoraciques, sans précision	S27.790 🇨🇦	S27.791 🇨🇦

S27.8 Lésion traumatique d' autres organes intrathoraciques précisés

Comprend:

- Canal lymphatique thoracique
- Diaphragme
- Oesophage (partie thoracique)
- Thymus

S27.8 Lésion traumatique d' autres organes intrathoraciques précisés	Sans plaie ouverte de la cavité thoracique	Avec plaie ouverte de la cavité thoracique
S27.80 Lacération du diaphragme <i>Comprend:</i> • Lacérations légère, moyenne et grave, plaie perforante, rupture traumatique	S27.800 🇨🇦	S27.801 🇨🇦
S27.81 Lacération de l' oesophage <i>Comprend:</i> • Lacérations légère, moyenne et grave, plaie perforante, rupture traumatique	S27.810 🇨🇦	S27.811 🇨🇦
S27.84 Lacération d' autres organes intrathoraciques précisés <i>Comprend:</i> • Lacérations légère, moyenne et grave, plaie perforante, rupture traumatique	S27.840 🇨🇦	S27.841 🇨🇦
S27.85 Lésion traumatique du diaphragme, autre et sans précision	S27.850 🇨🇦	S27.851 🇨🇦
S27.86 Lésion traumatique de l' oesophage, autre et sans précision	S27.860 🇨🇦	S27.861 🇨🇦
S27.89 Lésion traumatique autre et non précisée d' autres organes intrathoraciques précisés	S27.890 🇨🇦	S27.891 🇨🇦

S27.9 **Lésion traumatique d' organes intrathoraciques non précisés**

S27.9 Lésion traumatique d' organes intrathoraciques non précisés	Sans plaie ouverte de la cavité thoracique	Avec plaie ouverte de la cavité thoracique
S27.90 Lacération d' organes intrathoraciques non précisés	S27.900 🇨🇦	S27.901 🇨🇦
S27.98 Lésion traumatique autre et non précisée d' organes intrathoraciques non précisés	S27.980 🇨🇦	S27.981 🇨🇦

S28 **Écrasement du thorax et amputation traumatique d' une partie du thorax**

S28.0 **Écrasement du thorax**

À l' exclusion de: volet costal [volet thoracique] (S22.5)

S28.1 **Amputation traumatique d' une partie du thorax**

À l' exclusion de: dissection transversale du thorax (T05.8)

S29 **Lésions traumatiques du thorax, autres et sans précision**

S29.0 **Lésion traumatique des muscles et des tendons au niveau du thorax**

S29.00 🇨🇦 **Lacération des muscles et des tendons au niveau du thorax**

S29.08 🇨🇦 **Lésion traumatique autre et non précisée de muscles et de tendons au niveau du thorax**

S29.7 **Lésions traumatiques multiples du thorax**

Comprend: Lésions traumatiques classées à plus d' une des catégories S20-S29.0

S29.8 **Autres lésions traumatiques précisées du thorax**

S29.9 **Lésion traumatique du thorax, sans précision**

Lésions traumatiques de l' abdomen, des lombes, du rachis lombaire et du bassin (S30-S39)

Comprend: Aine
Anus
Fesses
Flanc
Organes génitaux externes
Paroi abdominale

À l' exclusion de: brûlures et corrosions (T20-T32)
effets de corps étranger dans
• anus et rectum (T18.5)
• estomac, intestin grêle et côlon (T18.2-T18.4)
• voies génito-urinaires (T19 .-)
fracture du rachis SAI (T08)
gelure (T33-T35)
lésions traumatiques de
• dos SAI (T09 .-)
• tronc (T09 .-)
piqûre ou morsure d' insecte venimeux (T63.4)

S30 **Lésion traumatique superficielle de l' abdomen, des lombes et du bassin**











À l' exclusion de: lésion traumatique superficielle de la hanche (S70 .-)

S30.0 **Contusion des lombes et du bassin**

Comprend: Fesse

CLASSIFICATION STATISTIQUE INTERNATIONALE DES MALADIES

- S30.1 **Contusion de la paroi abdominale**
Comprend: Aine
Flanc
- S30.2 **Contusion des organes génitaux externes**
Comprend: Lèvre (grande)(petite)
Pénis
Périnée
Scrotum
Testicule
Vagin
Vulve
- S30.20 **Contusion du pénis**
- S30.21 **Contusion du scrotum et des testicules**
- S30.22 **Contusion du vagin et de la vulve**
Comprend: Lèvres
- S30.28 **Contusion d' autres organes génitaux externes**
Comprend: Périnée
- S30.29 **Contusion d' organes génitaux externes, sans précision**
- S30.7 **Lésions traumatiques superficielles multiples de l' abdomen, des lombes et du bassin**
Comprend: Lésions traumatiques superficielles multiples de l' abdomen, des lombes, du bassin et des organes génitaux externes
- S30.8 **Autres lésions traumatiques superficielles de l' abdomen, des lombes et du bassin**
- S30.80 **Autres lésions traumatiques superficielles des lombes et du bassin**
Comprend: Fesses
- S30.81 **Autres lésions traumatiques superficielles de la paroi abdominale**
Comprend: Flanc, aine
- S30.82 **Autres lésions traumatiques superficielles du pénis**
- S30.83 **Autres lésions traumatiques superficielles du scrotum et des testicules**
- S30.84 **Autres lésions traumatiques superficielles du vagin et de la vulve**
Comprend: Lèvres
- S30.85 **Autres lésions traumatiques superficielles d' autres organes génitaux externes**
Comprend: Périnée
- S30.88 **Autres lésions traumatiques superficielles de l' abdomen, des lombes et du bassin SAI**
À l' exclusion de: Lésions traumatiques superficielles multiples (S30.7)
- S30.9 **Lésion traumatique superficielle de l' abdomen, des lombes et du bassin, partie non précisée**
- S31 **Plaie ouverte de l' abdomen, des lombes et du bassin**
À l' exclusion de: amputation traumatique d' une partie de l' abdomen, des lombes et du bassin (S38.2-S38.3)
plaie ouverte de la hanche (S71.0)
- S31.0 **Plaie ouverte des lombes et du bassin**
Comprend: Fesse
- S31.000 **Plaie ouverte des lombes et du bassin, sans complication**
- S31.001 **Plaie ouverte des lombes et du bassin, avec complication**
Comprend: Plaies avec mention de retard de guérison, traitement différé, corps étranger ou infection grave
- S31.1 **Plaie ouverte de la paroi abdominale**
Comprend: Aine
Flanc

S31.1 Plaie ouverte de la paroi abdominale	Sans complication	Avec complication
S31.10 Plaie ouverte de la paroi abdominale supérieure	S31.100 	S31.101  Comprend: • Plaies avec mention de retard de guérison, traitement différé, corps étranger ou infection grave
S31.11 Plaie ouverte de la région épigastrique de la paroi abdominale	S31.110 	S31.111  Comprend: • Plaies avec mention de retard de guérison, traitement différé, corps étranger ou infection grave
S31.12 Plaie ouverte de la région périombilicale de la paroi abdominale	S31.120 	S31.121  Comprend: • Plaies avec mention de retard de guérison, traitement différé, corps étranger ou infection grave
S31.13 Plaie ouverte de la paroi abdominale inférieure	S31.130 	S31.131  Comprend: • Plaies avec mention de retard de guérison, traitement différé, corps étranger ou infection grave
S31.19 Plaie ouverte d' une région non précisée de la paroi abdominale	S31.190 	S31.191  Comprend: • Plaies avec mention de retard de guérison, traitement différé, corps étranger ou infection grave

S31.2 Plaie ouverte du pénis

S31.200  Plaie ouverte du pénis, sans complication

S31.201  Plaie ouverte du pénis, avec complication

Comprend: Plaies avec mention de retard de guérison, traitement différé, corps étranger ou infection grave

S31.3 Plaie ouverte du scrotum et des testicules

S31.300  Plaie ouverte du scrotum et des testicules, sans complication

S31.301  Plaie ouverte du scrotum et des testicules, avec complication

Comprend: Plaies avec mention de retard de guérison, traitement différé, corps étranger ou infection grave

S31.4 Plaie ouverte du vagin et de la vulve

S31.400  Plaie ouverte du vagin et de la vulve, sans complication


S31.401  Plaie ouverte du vagin et de la vulve, avec complication

Comprend: Plaies avec mention de retard de guérison, traitement différé, corps étranger ou infection grave

S31.5 Plaie ouverte des organes génitaux externes, autres et non précisés


À l' exclusion de: amputation traumatique des organes génitaux externes (S38.2)

S31.500  Plaie ouverte des organes génitaux externes, autres et non précisés, sans complication

S31.501  Plaie ouverte des organes génitaux externes, autres et non précisés, avec complication

Comprend: Plaies avec mention de retard de guérison, traitement différé, corps étranger ou infection grave


S31.7 Plaies ouvertes multiples de l' abdomen, des lombes et du bassin

S31.700  Plaies ouvertes multiples de l' abdomen, des lombes et du bassin, sans complication

S31.701  Plaies ouvertes multiples de l' abdomen, des lombes et du bassin, avec complication

Comprend: Plaies avec mention de retard de guérison, traitement différé, corps étranger ou infection grave

S31.8 Plaie ouverte de parties autres et non précisées de l' abdomen

S31.800  Plaie ouverte de parties autres et non précisées de l' abdomen, sans complication

S31.801  Plaie ouverte de parties autres et non précisées de l' abdomen, avec complication

Comprend: Plaies avec mention de retard de guérison, traitement différé, corps étranger ou infection grave

S32 Fracture du rachis lombaire et du bassin

Comprend: Apophyse lombo-sacrée:

- épineuse
- transverse

Arc lombo-sacré:

- neural
- vertébral













Vertèbre lombo-sacrée

À codifier aussi: Utiliser des codes supplémentaires pour identifier toute lésion de la moelle épinière (S34.1).

À l'exclusion de: fracture de la hanche SAI (S72.0)

S32.0 Fracture d' une vertèbre lombaire

Comprend: Fracture du rachis lombaire

S32.0 Fracture d' une vertèbre lombaire	Fermée	Ouverte
S32.00 Fracture d' une vertèbre lombaire, niveau L1	S32.000 	S32.001 
S32.01 Fracture d' une vertèbre lombaire, niveau L2	S32.010 	S32.011 
S32.02 Fracture d' une vertèbre lombaire, niveau L3	S32.020 	S32.021 
S32.03 Fracture d' une vertèbre lombaire, niveau L4	S32.030 	S32.031 
S32.04 Fracture d' une vertèbre lombaire, niveau L5	S32.040 	S32.041 
S32.09 Fracture d' une vertèbre lombaire, niveau non précisé	S32.090 	S32.091 

S32.1 Fracture du sacrum

S32.100 Fracture fermée du sacrum

S32.101 Fracture ouverte du sacrum

S32.2 Fracture du coccyx

S32.200 Fracture fermée du coccyx

S32.201 Fracture ouverte du coccyx

S32.3 Fracture de l' ilion

Comprend: Fracture iliaque

S32.300 Fracture fermée de l' ilion

S32.301 Fracture ouverte de l' ilion

S32.4 Fracture de l' acétabulum

S32.400 Fracture fermée de l' acétabulum

S32.401 Fracture ouverte de l' acétabulum

S32.5 Fracture du pubis

Comprend: Pubis supérieur, branches inférieures

S32.500 Fracture fermée du pubis

S32.501 Fracture ouverte du pubis

S32.7 Fractures multiples du rachis lombaire et du bassin

S32.700 Fractures fermées multiples du rachis lombaire et du bassin

S32.701 Fractures ouvertes multiples du rachis lombaire et du bassin

S32.8 Fracture de parties autres et non précisées du rachis lombaire et du bassin

Comprend: Fracture de

- bassin SAI
- ischion
- rachis lombo-sacré SAI

S32.800 Fracture fermée de parties autres et non précisées du rachis lombaire et du bassin

S32.801 Fracture ouverte de parties autres et non précisées du rachis lombaire et du bassin

S33 Luxation, entorse et foulure des articulations et des ligaments du rachis lombaire et du bassin

À l'exclusion de: lésions obstétricales intéressant les articulations et les ligaments pelviens (O71.6)
luxation, entorse et foulure de l' articulation et des ligaments de la hanche (S73 .-)
rupture ou déplacement (non traumatique) d' un disque intervertébral lombaire (M51 .-)

S33.0 Rupture traumatique d' un disque intervertébral lombaire

S33.1 Luxation d' une vertèbre lombaire

Comprend: Luxation du rachis lombaire SAI

S33.2 Luxation des articulations sacro-iliaque et sacro-coccygienne

S33.3 Luxation de parties autres et non précisées du rachis lombaire et du bassin

S33.4 Rupture traumatique de la symphyse pubienne




S33.5 Entorse et foulure du rachis lombaire

S33.6 Entorse et foulure de l' articulation sacro-iliaque

S33.7 Entorse et foulure de parties autres et non précisées du rachis lombaire et du bassin

S34 Lésion traumatique des nerfs et de la moelle épinière lombaire au niveau de l'abdomen, des lombes et du bassin

S34.0 Commotion et oedème de la moelle épinière lombaire

S34.1 Autre lésion traumatique de la moelle épinière lombaireS34.10  Section complète de la moelle épinière lombaireS34.11  Section de la partie centrale de la moelle épinière lombaireS34.12  Syndrome antérieur de la moelle épinière lombaireS34.13  Syndrome postérieur de la moelle épinière lombaireS34.18  Autres lésions traumatiques de la moelle épinière lombaire
Comprend: Section incomplète de la moelle épinièreS34.19  Section de la moelle épinière lombaire, sans précision**S34.2 Lésion traumatique de la racine nerveuse de la moelle épinière lombaire**S34.20  Lacération de la racine nerveuse du rachis lombaire et sacréS34.28  Lésion traumatique autre et non précisée d'une racine nerveuse du rachis lombaire et sacré**S34.3 Lésion traumatique de la queue de cheval**S34.30  Lacération de la queue de chevalS34.38  Lésion traumatique de la queue de cheval, autre et sans précision**S34.4 Lésion traumatique du plexus lombo-sacré**S34.40  Lacération du plexus lombo-sacréS34.48  Autre lésion traumatique non précisée du plexus lombo-sacré**S34.5 Lésion traumatique des nerfs sympathiques lombaires, sacrés et du bassin***Comprend:* Ganglion ou plexus coeliaque
Nerf splanchnique
Plexus:
• hypogastrique
• mésentérique (inférieur) (supérieur)S34.50  Lacération des nerfs sympathiques lombaires, sacrés et du bassinS34.58  Lésion traumatique autre et non précisée des nerfs sympathiques lombaires, sacrés et du bassin**S34.6 Lésion traumatique de nerf(s) périphérique(s) de l'abdomen, des lombes et du bassin**S34.60  Lacération de nerf(s) périphérique(s) de l'abdomen, des lombes et du bassinS34.68  Lésion traumatique autre et non précisée de nerfs périphériques de l'abdomen, des lombes et du bassin**S34.8 Lésion traumatique de nerfs autres et non précisés au niveau de l'abdomen, des lombes et du bassin**S34.80  Lacération de nerfs autres et non précisés au niveau de l'abdomen, des lombes et du bassinS34.88  Lésion traumatique autre et non précisée de nerfs autres et non précisés au niveau de l'abdomen, des lombes et du bassin**S35 Lésion traumatique de vaisseaux sanguins au niveau de l'abdomen, des lombes et du bassin**

S35.0 Lésion traumatique de l'aorte abdominale

À l'exclusion de: aorte SAI (S25.0)

S35.1 Lésion traumatique de la veine cave inférieure

Comprend: Veine sus-hépatique
À l'exclusion de: veine cave SAI (S25.2)

S35.2 Lésion traumatique de l'artère coeliaque ou mésentérique

Comprend: Artère:
• gastrique
• gastroduodénale
• hépatique
• mésentérique (inférieure) (supérieure)
• splénique

S35.3 Lésion traumatique de la veine porte ou splénique

Comprend: Veine mésentérique (inférieure) (supérieure)

S35.4 Lésion traumatique des vaisseaux sanguins du rein

Comprend: Artère ou veine rénale

S35.5 Lésion traumatique des vaisseaux sanguins iliaques

- Comprend:* Artère ou veine:
- hypogastrique
 - iliaque
 - utérine

S35.7 **Lésion traumatique de multiples vaisseaux sanguins au niveau de l' abdomen, des lombes et du bassin**

S35.8 **Lésion traumatique d' autres vaisseaux sanguins au niveau de l' abdomen, des lombes et du bassin**

- Comprend:* Artère ou veine ovarienne

S35.9 **Lésion traumatique de vaisseau sanguin non précisé, au niveau de l' abdomen, des lombes et du bassin**

S36 **Lésion traumatique d' organes intra-abdominaux**

S36.0 **Traumatisme de la rate**

- Comprend:* Contusion, hématome, lacération, rupture de la rate, avec ou sans plaie pénétrante de la cavité abdominale

S36.0 Traumatisme de la rate	Sans plaie ouverte dans la cavité	Avec plaie ouverte dans la cavité
S36.00 Hématome sous-capsulaire (couvrant moins de 10% de la surface) ou lacération capsulaire avec atteinte du parenchyme de moins de 1 cm de profondeur (grade 1)	S36.000	S36.001
S36.01 Hématome sous-capsulaire touchant 10 à 50% de la surface, ou lacération capsulaire avec atteinte du parenchyme de 1 à 3 cm de profondeur, sans atteinte des vaisseaux trabéculaires (grade II)	S36.010	S36.011
S36.02 Hématome sous-capsulaire touchant plus de 50% de la surface, ou hématome intraparenchymateux de plus de 5 cm, lacération capsulaire de plus de 3 cm de profondeur ou atteignant les vaisseaux trabéculaires (grade III)	S36.020	S36.021
S36.03 Lacération touchant les vaisseaux segmentaires ou hilaires, et entraînant une dévascularisation majeure > 25% de la rate (grade IV)	S36.030	S36.031
S36.04 Lacération vasculaire hilare ayant abouti à un éclatement total de la rate (grade V)	S36.040	S36.041
S36.09 Hématome SAI, lacération SAI, lésion traumatique de la rate SAI	S36.090	S36.091

S36.1 **Lésion traumatique du foie ou de la vésicule biliaire**

- Comprend:* Contusion, hématome, lacération, rupture du foie et/ou de la vésicule biliaire, avec ou sans plaie pénétrante de la cavité abdominale

S36.1 Lésion traumatique du foie ou de la vésicule biliaire	Sans plaie ouverte dans la cavité	Avec plaie ouverte dans la cavité
S36.10 Hématome hépatique sous-capsulaire (couvrant moins de 10% de la surface) ou lacération capsulaire avec atteinte du parenchyme de moins de 1 cm de profondeur (grade 1)	S36.100	S36.101
S36.11 Hématome hépatique sous-capsulaire touchant de 10 à 50% de la surface, ou lacération capsulaire avec atteinte du parenchyme de 1 à 3 cm de profondeur et moins de 10 cm en longueur (grade II)	S36.110	S36.111
S36.12 Hématome hépatique sous-capsulaire touchant plus de 50% de la surface, ou hématome intraparenchymateux de plus de 10 cm, lacération capsulaire de plus de 3 cm de profondeur (grade III)	S36.120	S36.121
S36.13 Rupture parenchymateuse du foie touchant de 25 à 75% du lobe hépatique, ou de 1 à 3 segments (grade IV)	S36.130	S36.131
S36.14 Rupture parenchymateuse du foie touchant plus de 75% d' un lobe hépatique ou plus de 3 segments (grade V)	S36.140	S36.141
S36.15 Hématome hépatique SAI, lacération SAI, lésion traumatique du foie SAI	S36.150	S36.151
S36.16 Lésion traumatique de la vésicule biliaire, hématome	S36.160	S36.161
S36.17 Lacération de la vésicule biliaire, sans lésion traumatique des canaux biliaires	S36.170	S36.171
S36.18 Lacération de la vésicule biliaire, avec lésion traumatique des canaux biliaires	S36.180	S36.181
S36.19 Lésion traumatique de la vésicule biliaire SAI	S36.190	S36.191
Comprend:		
<ul style="list-style-type: none"> • Lésion traumatique d' un canal biliaire SAI 		

S36.2 **Lésion traumatique du pancréas**

- Comprend:* Contusion, hématome, lacération, rupture du pancréas, avec ou sans plaie pénétrante de la cavité abdominale

S36.2 Lésion traumatique du pancréas	Sans plaie ouverte dans la cavité	Avec plaie ouverte dans la cavité
S36.20 Hématome du pancréas (sans lésion traumatique d' un canal pancréatique)	S36.200	S36.201
S36.21 Hématome du pancréas avec lésion traumatique du canal pancréatique, ou lacération du pancréas (sans lésion traumatique du canal pancréatique)	S36.210	S36.211
S36.22 Lacération avec lésion traumatique du canal pancréatique, ou lacération touchant le corps ou la queue du pancréas	S36.220	S36.221
S36.23 Lésion traumatique (ou dissection transversale) du parenchyme touchant l' ampoule de Vater, mais pas la tête du pancréas	S36.230	S36.231
S36.24 Lacération touchant la tête du pancréas (avec ou sans lésion traumatique d' un canal)	S36.240	S36.241
S36.29 Lésion traumatique du pancréas SAI	S36.290	S36.291

S36.3 **Lésion traumatique de l' estomac**

- Comprend:* Contusion, hématome, lacération, rupture de l' estomac, avec ou sans plaie pénétrante de la cavité abdominale
Lésion traumatique de la partie abdominale de l' oesophage

S36.3 Lésion traumatique de l' estomac	Sans plaie ouverte dans la cavité	Avec plaie ouverte dans la cavité
S36.30 Hématome de l' estomac	S36.300	S36.301
S36.31 Lacération de l' estomac	S36.310	S36.311
S36.39 Lésion traumatique de l' estomac SAI	S36.390	S36.391

S36.4 Lésion traumatique de l'intestin grêle

Comprend: Contusion, hématome, lacération, rupture de l'intestin grêle, avec ou sans plaie pénétrante de la cavité abdominale
Jéjunum et iléon

À codifier aussi: Utiliser un ou des codes supplémentaires pour identifier toute lésion traumatique du pancréas associée (S36.2).

S36.4 Lésion traumatique de l'intestin grêle	Sans plaie ouverte dans la cavité	Avec plaie ouverte dans la cavité
S36.40 Hématome du duodénum	S36.400 🇨🇦	S36.401 🇨🇦
S36.41 Lacération du duodénum (sans lésion traumatique d'un canal biliaire)	S36.410 🇨🇦	S36.411 🇨🇦
S36.42 Lacération du duodénum avec lésion traumatique des canaux biliaires ou du complexe duodéno pancréatique	S36.420 🇨🇦	S36.421 🇨🇦
S36.45 Hématome de l'intestin grêle, sauf duodénum	S36.450 🇨🇦	S36.451 🇨🇦
S36.46 Lacération de l'intestin grêle, sauf duodénum	S36.460 🇨🇦	S36.461 🇨🇦
S36.49 Lésion traumatique de l'intestin grêle SAI	S36.490 🇨🇦	S36.491 🇨🇦

S36.5 Lésion traumatique du côlon

Comprend: Contusion, hématome, lacération, rupture du gros intestin, avec ou sans plaie pénétrante de la cavité abdominale

S36.5 Lésion traumatique du côlon	Sans plaie ouverte dans la cavité	Avec plaie ouverte dans la cavité
S36.50 Hématome du côlon	S36.500 🇨🇦	S36.501 🇨🇦
S36.51 Lacération du côlon	S36.510 🇨🇦	S36.511 🇨🇦
S36.59 Lésion traumatique du côlon SAI	S36.590 🇨🇦	S36.591 🇨🇦

S36.6 Lésion traumatique du rectum

Comprend: Contusion, hématome, lacération, rupture du rectum, avec ou sans plaie pénétrante de la cavité abdominale

S36.6 Lésion traumatique du rectum	Sans plaie ouverte dans la cavité	Avec plaie ouverte dans la cavité
S36.60 Hématome du rectum	S36.600 🇨🇦	S36.601 🇨🇦
S36.61 Lacération du rectum	S36.610 🇨🇦	S36.611 🇨🇦
S36.69 Lésion traumatique du rectum SAI	S36.690 🇨🇦	S36.691 🇨🇦

S36.7 Lésion traumatique de multiples organes intra-abdominaux

S36.7 Lésion traumatique de multiples organes intra-abdominaux	Sans plaie ouverte dans la cavité	Avec plaie ouverte dans la cavité
S36.70 Hématome de multiples organes intra-abdominaux	S36.700 🇨🇦	S36.701 🇨🇦
S36.71 Lacération de multiples organes intra-abdominaux	S36.710 🇨🇦	S36.711 🇨🇦
S36.78 Autre lésion traumatique de multiples organes intra-abdominaux	S36.780 🇨🇦	S36.781 🇨🇦
S36.79 Lésion traumatique de multiples organes intra-abdominaux SAI	S36.790 🇨🇦	S36.791 🇨🇦

S36.8 Lésion traumatique d'autres organes intra-abdominaux

Comprend: Contusion, hématome, lacération, rupture d'autres organes intra-abdominaux, avec ou sans plaie pénétrante de la cavité abdominale
Lacération du péritoine viscéral
Péritoine
Rétropéritoine

S36.8 Lésion traumatique d'autres organes intra-abdominaux	Sans plaie ouverte dans la cavité	Avec plaie ouverte dans la cavité
S36.80 Hématome d'autres organes intra-abdominaux	S36.800 🇨🇦	S36.801 🇨🇦
S36.81 Lacération d'autres organes intra-abdominaux	S36.810 🇨🇦	S36.811 🇨🇦
S36.89 Lésion traumatique SAI d'autres organes intra-abdominaux	S36.890 🇨🇦	S36.891 🇨🇦

S36.9 Lésion traumatique d'un organe intra-abdominal non précisé

Comprend: Contusion, hématome, lacération, rupture d'autres organes intra-abdominaux, avec ou sans plaie pénétrante de la cavité abdominale

À l'exclusion de: Lésions traumatiques de multiples organes intra-abdominaux (S36.7)

S36.9 Lésion traumatique d'un organe intra-abdominal non précisé	Sans plaie ouverte dans la cavité	Avec plaie ouverte dans la cavité
S36.90 Hématome d'organes intra-abdominaux sans précision	S36.900 🇨🇦	S36.901 🇨🇦
S36.91 Lacération d'un organe intra-abdominal non précisé	S36.910 🇨🇦	S36.911 🇨🇦
S36.99 Lésion traumatique SAI d'un organe intra-abdominal non précisé	S36.990 🇨🇦	S36.991 🇨🇦

S37 Lésion traumatique des organes urinaires et pelviens

À l'exclusion de: péritoine et rétropéritoine (S36.8)

S37.0 Lésion traumatique du rein

Comprend: Contusion, hématome, lacération, rupture du rein, avec ou sans plaie pénétrante de la cavité abdominale/pelvienne

S37.0 Lésion traumatique du rein	Sans plaie ouverte dans la cavité	Avec plaie ouverte dans la cavité
S37.00 Hématome du rein	S37.000	S37.001
S37.01 Lacération du rein (sans épanchement urinaire)	S37.010	S37.011
S37.02 Lacération du rein avec épanchement urinaire ou lacération parenchymateuse traversant le cortex du rein, la substance médullaire et les tubes collecteurs	S37.020	S37.021
S37.03 Éclatement total du rein ou arrachement du hile du rein entraînant une dévascularisation	S37.030	S37.031
S37.09 Lésion traumatique du rein SAI	S37.090	S37.091

S37.1 Lésion traumatique de l'uretère

Comprend: Contusion, hématome, lacération, rupture de l'uretère, avec ou sans plaie pénétrante de la cavité abdominale/pelvienne

S37.1 Lésion traumatique de l'uretère	Sans plaie ouverte dans la cavité	Avec plaie ouverte dans la cavité
S37.10 Hématome de l'uretère	S37.100	S37.101
S37.11 Lacération de l'uretère	S37.110	S37.111
S37.19 Lésion traumatique de l'uretère SAI	S37.190	S37.191

S37.2 Lésion traumatique de la vessie

Comprend: Contusion, hématome, lacération, rupture de la vessie, avec ou sans plaie pénétrante de la cavité abdominale/pelvienne

S37.2 Lésion traumatique de la vessie	Sans plaie ouverte dans la cavité	Avec plaie ouverte dans la cavité
S37.20 Hématome de la vessie	S37.200	S37.201
S37.21 Lacération de la vessie	S37.210	S37.211
S37.29 Lésion traumatique SAI de la vessie	S37.290	S37.291

S37.3 Lésion traumatique de l'urètre

Comprend: Contusion, hématome, lacération, rupture de l'urètre, avec ou sans plaie pénétrante de la cavité abdominale/pelvienne

S37.3 Lésion traumatique de l'urètre	Sans plaie ouverte dans la cavité	Avec plaie ouverte dans la cavité
S37.30 Hématome de l'urètre	S37.300	S37.301
S37.31 Lacération de l'urètre	S37.310	S37.311
S37.39 Lésion traumatique SAI de l'urètre	S37.390	S37.391

S37.4 Lésion traumatique de l'ovaire

Comprend: Contusion, hématome, lacération, rupture de l'ovaire, avec ou sans plaie pénétrante de la cavité abdominale/pelvienne

S37.4 Lésion traumatique de l'ovaire	Sans plaie ouverte dans la cavité	Avec plaie ouverte dans la cavité
S37.40 Hématome de l'ovaire	S37.400	S37.401
S37.41 Lacération de l'ovaire	S37.410	S37.411
S37.49 Lésion traumatique SAI de l'ovaire	S37.490	S37.491

S37.5 Lésion traumatique de la trompe de Fallope

Comprend: Contusion, hématome, lacération, rupture de la trompe de Fallope, avec ou sans plaie pénétrante de la cavité abdominale/pelvienne

S37.5 Lésion traumatique de la trompe de Fallope	Sans plaie ouverte dans la cavité	Avec plaie ouverte dans la cavité
S37.50 Hématome de la trompe de Fallope	S37.500	S37.501
S37.51 Lacération de la trompe de Fallope	S37.510	S37.511
S37.59 Lésion traumatique SAI de la trompe de Fallope	S37.590	S37.591

S37.6 Lésion traumatique de l'utérus

Comprend: Contusion, hématome, lacération, rupture de l'utérus, avec ou sans plaie pénétrante de la cavité abdominale/pelvienne

À l'exclusion de: rupture obstétricale de l'utérus (O71 .-)

S37.6 Lésion traumatique de l'utérus	Sans plaie ouverte dans la cavité	Avec plaie ouverte dans la cavité
S37.60 Hématome de l'utérus	S37.600	S37.601
S37.61 Lacération de l'utérus	S37.610	S37.611
S37.69 Lésion traumatique SAI de l'utérus	S37.690	S37.691

S37.7 Lésions traumatiques de multiples organes pelviens

Comprend: Contusion, hématome, lacération, rupture de multiples organes génito-urinaires, avec ou sans plaie pénétrante de la cavité abdominale/pelvienne

S37.7 Lésions traumatiques de multiples organes pelviens	Sans plaie ouverte dans la cavité	Avec plaie ouverte dans la cavité
S37.70 Hématome de multiples organes pelviens	S37.700	S37.701
S37.71 Lacération de multiples organes pelviens	S37.710	S37.711
S37.79 Lésions traumatiques SAI de multiples organes pelviens	S37.790	S37.791

S37.8 Lésions traumatiques d' autres organes pelviens

Comprend: Canal déférent
Contusion, hématome, lacération, rupture d' autres organes pelviens, avec ou sans plaie pénétrante de la cavité abdominale/pelvienne
Glande surrénale
Organe génito-urinaire SAI
Prostate
Vésicule séminale

À l' exclusion de: plaie ouverte des organes génitaux externes, autres et non précisés (S31.5-)

S37.8 Lésions traumatiques d' autres organes pelviens	Sans plaie ouverte dans la cavité	Avec plaie ouverte dans la cavité
S37.80 Hématome d' autres organes pelviens	S37.800	S37.801
S37.81 Lacération d' autres organes pelviens	S37.810	S37.811
S37.89 Lésions traumatiques SAI d' autres organes pelviens	S37.890	S37.891

S37.9 Lésion traumatique d' un organe pelvien non précisé

Comprend: Contusion, hématome, lacération, rupture d' un organe pelvien non précisé, avec ou sans plaie pénétrante de la cavité abdominale/pelvienne

À l' exclusion de: hématome:
• (rétro)péritonéal (S36.8)
• des tissus mous pelviens (S31.0)
• obstétrical (O71.7)

S37.9 Lésion traumatique d' un organe pelvien non précisé	Sans plaie ouverte dans la cavité	Avec plaie ouverte dans la cavité
S37.90 Hématome d' un organe pelvien non précisé	S37.900	S37.901
S37.91 Lacération d' un organe pelvien non précisé	S37.910	S37.911
S37.99 Lésion traumatique SAI d' un organe pelvien non précisé	S37.990	S37.991

S38 Écrasement et amputation traumatique d' une partie de l' abdomen, des lombes et du bassin

S38.0 Écrasement des organes génitaux externes

S38.1 Écrasement de parties autres et non précisées de l' abdomen, des lombes et du bassin

S38.2 Amputation traumatique des organes génitaux externes

Comprend: Lèvre (grande)(petite)
Pénis
Scrotum
Testicule
Vulve

S38.3 Amputation traumatique de parties autres et non précisées de l' abdomen, des lombes et du bassin

À l' exclusion de: dissection transversale de l' abdomen (T05.8)

S39 Lésions traumatiques de l' abdomen, des lombes et du bassin, autres et sans précision

S39.0 Lésion traumatique de muscles et de tendons de l' abdomen, des lombes et du bassin

S39.00 Lacération de muscles et de tendons de l' abdomen, des lombes et du bassin

S39.08 Lésion traumatique autre et non précisée de muscles et de tendons de l' abdomen, des lombes et du bassin

S39.6 Lésion traumatique d' organes intra-abdominaux avec organes pelviens

S39.7 Autres lésions traumatiques multiples de l' abdomen, des lombes et du bassin

Comprend: Lésions traumatiques classées à plus d' une des catégories (S30) (S39.6)
À l' exclusion de: lésions traumatiques en (S36.-) avec lésions traumatiques en (S37.-) (S39.6)

S39.8 Autres lésions traumatiques précisées de l' abdomen, des lombes et du bassin

S39.9 Lésion traumatique de l' abdomen, des lombes et du bassin, sans précision

Lésions traumatiques de l' épaule et de la partie supérieure du bras (S40-S49)

Comprend: Lésions traumatiques de
• creux axillaire
• région scapulaire

À l'exclusion de: atteinte bilatérale de l'épaule et de la partie supérieure du bras (T00-T07)
brûlures et corrosions (T20-T32)
gelure (T33-T35)
lésions traumatiques de
• coude (S50-S59)
• membre supérieur, niveau non précisé (T10-T11)
piqûre ou morsure d'insecte venimeux (T63.4)

S40 Lésion traumatique superficielle de l'épaule et de la partie supérieure du bras

S40.0 Contusion de l'épaule et de la partie supérieure du bras

S40.7 Lésions traumatiques superficielles multiples de l'épaule et de la partie supérieure du bras

S40.8 Autres lésions traumatiques superficielles de l'épaule et de la partie supérieure du bras

S40.9 Lésion traumatique superficielle de l'épaule et de la partie supérieure du bras, sans précision

S41 Plaie ouverte de l'épaule et de la partie supérieure du bras

À l'exclusion de: amputation traumatique de l'épaule et de la partie supérieure du bras (S48 .-)

S41.0 Plaie ouverte de l'épaule

S41.00  Plaie ouverte de l'épaule, sans complication

S41.01  Plaie ouverte de l'épaule, avec complication

Comprend: Plaies avec mention de retard de guérison, traitement différé, corps étranger ou infection grave

S41.1 Plaie ouverte de la partie supérieure du bras

S41.10  Plaie ouverte de la partie supérieure du bras, sans complication

S41.11  Plaie ouverte de la partie supérieure du bras, avec complication

Comprend: Plaies avec mention de retard de guérison, traitement différé, corps étranger ou infection grave

S41.7 Plaies ouvertes multiples de l'épaule et de la partie supérieure du bras

S41.70  Plaies ouvertes multiples de l'épaule et de la partie supérieure du bras, sans complication

S41.71  Plaies ouvertes multiples de l'épaule et de la partie supérieure du bras, avec complication

Comprend: Plaies avec mention de retard de guérison, traitement différé, corps étranger ou infection grave

S41.8 Plaie ouverte de parties autres et non précisées de la ceinture scapulaire

S41.80  Plaie ouverte de parties autres et non précisées de la ceinture scapulaire, sans complication









S41.81  Plaie ouverte de parties autres et non précisées de la ceinture scapulaire, avec complication

Comprend: Plaies avec mention de retard de guérison, traitement différé, corps étranger ou infection grave

S42 Fracture de l'épaule et de la partie supérieure du bras

S42.0 Fracture de la clavicule

Comprend: Clavicule
• diaphyse
• extrémité acromiale

S42.0 Fracture de la clavicule	Fermée	Ouverte
S42.00 Fracture de l'extrémité sternale de la clavicule <i>Comprend:</i> • Extrémité proximale	S42.000 	S42.001 
S42.01 Fracture de la diaphyse claviculaire	S42.010 	S42.011 
S42.02 Fracture de l'extrémité acromiale de la clavicule <i>Comprend:</i> • Extrémité distale	S42.020 	S42.021 
S42.09 Fracture d'une partie non précisée de la clavicule	S42.090 	S42.091 

S42.1 Fracture de l'omoplate

Comprend: Acromion
Omoplate (cavité glénoïde) (col) (corps)

S42.1 Fracture de l'omoplate	Fermée	Ouverte
S42.10 Fracture de l'acromion de l'omoplate	S42.100	S42.101
S42.11 Fracture de l'apophyse coracoïde de l'omoplate	S42.110	S42.111
S42.12 Fracture de la cavité glénoïde et du col de l'omoplate	S42.120	S42.121
S42.18 Fracture d'une autre partie de l'omoplate	S42.180	S42.181
S42.19 Fracture d'une partie non précisée de l'omoplate	S42.190	S42.191

S42.2 Fracture de l'extrémité supérieure de l'humérus

Comprend:

- Col:
- anatomique
 - chirurgical
- Épiphyse supérieure
Extrémité proximale
Grosse tubérosité

S42.2 Fracture de l'extrémité supérieure de l'humérus	Fermée	Ouverte
S42.20 Fracture du col chirurgical de l'humérus	S42.200	S42.201
S42.21 Fracture du col anatomique de l'humérus	S42.210	S42.211
S42.22 Fracture de la grosse tubérosité de l'humérus	S42.220	S42.221
S42.28 Fracture d'une autre partie de l'extrémité supérieure de l'humérus	S42.280	S42.281
S42.29 Fracture d'une partie non précisée de l'extrémité supérieure de l'humérus	S42.290	S42.291

S42.3 Fracture de la diaphyse de l'humérus

Comprend:

- Bras SAI
Humérus SAI

S42.3 Fracture de la diaphyse de l'humérus	Fermée	Ouverte
S42.30 Fracture de la diaphyse de l'humérus SAI	S42.300	S42.301
S42.39 Fracture d'une partie non précisée de l'humérus	S42.390	S42.391

S42.4 Fracture de l'extrémité inférieure de l'humérus

Comprend:

- Apophyse articulaire
Condyle externe
Épicondyle
Épiphyse inférieure
Extrémité distale
Intercondylienne
Supracondylienne

À l'exclusion de: fracture du coude SAI (S52.0)

S42.4 Fracture de l'extrémité inférieure de l'humérus	Fermée	Ouverte
S42.40 Fracture supracondylienne de l'humérus	S42.400	S42.401
S42.41 Fracture du condyle externe de l'humérus	S42.410	S42.411
S42.42 Fracture de l'épitrôchlée de l'humérus	S42.420	S42.421
S42.43 Fracture d'un condyle non précisé de l'humérus	S42.430	S42.431
S42.48 Fracture d'une autre partie de l'extrémité inférieure de l'humérus	S42.480	S42.481
S42.49 Fracture d'une partie non précisée de l'extrémité inférieure de l'humérus	S42.490	S42.491

S42.7 Fractures multiples de la clavicule, de l'omoplate et de l'humérus

S42.700 Fractures fermées multiples de la clavicule, de l'omoplate et de l'humérus

S42.701 Fractures ouvertes multiples de la clavicule, de l'omoplate et de l'humérus

S42.8 Fracture d'autres parties de l'épaule et de la partie supérieure du bras

S42.800 Fracture fermée d'autres parties de l'épaule et de la partie supérieure du bras

S42.801 Fracture ouverte d'autres parties de l'épaule et de la partie supérieure du bras

S42.9 Fracture de la ceinture scapulaire, partie non précisée

Comprend: Fracture de l'épaule SAI

S42.900 Fracture fermée de la ceinture scapulaire, partie non précisée

S42.901 Fracture ouverte de la ceinture scapulaire, partie non précisée

S43 Luxation, entorse et foulure des articulations et des ligaments de la ceinture scapulaire

S43.0 Luxation de l' articulation de l' épaule*Comprend:* Articulation gléno-humérale

S43.0 Luxation de l' articulation de l' épaule	Fermée	Ouverte
S43.00 Luxation antérieure de l' épaule	S43.000	S43.001
S43.01 Luxation postérieure de l' humérus	S43.010	S43.011
S43.02 Luxation inférieure de l' humérus	S43.020	S43.021
S43.09 Luxation non précisée de l' articulation gléno-humérale	S43.090	S43.091

S43.1 Luxation de l' articulation acromio-claviculaire

S43.100 Luxation fermée de l' articulation acromio-claviculaire

S43.101 Luxation ouverte de l' articulation acromio-claviculaire

S43.2 Luxation de l' articulation sterno-claviculaire

S43.200 Luxation fermée de l' articulation sterno-claviculaire

S43.201 Luxation ouverte de l' articulation sterno-claviculaire

S43.3 Luxation de parties autres et non précisées de la ceinture scapulaire*Comprend:* Luxation de la ceinture scapulaire SAI**S43.38 Luxation d' autres parties de la ceinture scapulaire**

S43.380 Luxation fermée d' autres parties de la ceinture scapulaire

S43.381 Luxation ouverte d' autres parties de la ceinture scapulaire

S43.39 Luxation d' une partie non précisée de la ceinture scapulaire

S43.390 Luxation fermée d' une partie non précisée de la ceinture scapulaire

S43.391 Luxation ouverte d' une partie non précisée de la ceinture scapulaire

S43.4 Entorse et foulure de l' articulation de l' épaule*Comprend:* Coiffe des rotateurs (capsule)
Ligament coraco-huméral

S43.400 Entorse et foulure de l' articulation de l' épaule, articulation coraco-humérale

S43.401 Entorse et foulure de l' articulation de l' épaule, capsule de la coiffe des rotateurs

S43.402 Entorse et foulure de l' articulation de l' épaule SAI

Comprend: Articulation:

- épaule SAI
- glénohumérale

S43.5 Entorse et foulure de l' articulation acromio-claviculaire

Comprend: Ligament acromio-claviculaire

S43.6 Entorse et foulure de l' articulation sterno-claviculaire

S43.7 Entorse et foulure de parties autres et non précisées de la ceinture scapulaire*Comprend:* Entorse et foulure de la ceinture scapulaire SAI

S43.70 Entorse et foulure de parties autres et non précisées de la ceinture scapulaire, articulation (ligament) coraco-claviculaire

S43.78 Entorse et foulure d' autres parties de la ceinture scapulaire

S43.79 Entorse et foulure d' une partie non précisée de la ceinture scapulaire

S44 Lésion traumatique de nerfs au niveau de l' épaule et de la partie supérieure du bras

À l' exclusion de: lésion traumatique du plexus brachial (S14.3)

S44.0 Lésion traumatique du nerf cubital au niveau de la partie supérieure du bras

À l' exclusion de: nerf cubital SAI (S54.0)

S44.00 Lacération du nerf cubital au niveau de la partie supérieure du bras

Comprend: Lacérations légère, moyenne et grave, plaie perforante, rupture traumatique

S44.08 Lésion traumatique autre et non précisée du nerf cubital au niveau de la partie supérieure du bras


S44.1 Lésion traumatique du nerf médian au niveau de la partie supérieure du bras
















À l' exclusion de: nerf médian SAI (S54.1)

S44.10 Lacération du nerf médian au niveau de la partie supérieure du bras

Comprend: Lacérations légère, moyenne et grave, plaie perforante, rupture traumatique

S44.18 Lésion traumatique autre et non précisée du nerf médian au niveau de la partie supérieure du bras

- S44.2 **Lésion traumatique du nerf radial au niveau de la partie supérieure du bras**
À l'exclusion de: nerf radial SAI (S54.2)
- S44.20  **Lacération du nerf radial au niveau de la partie supérieure du bras**
Comprend: Lacérations légère, moyenne et grave, plaie perforante, rupture traumatique
- S44.28  **Lésion traumatique autre et non précisée du nerf radial au niveau de la partie supérieure du bras**
- S44.3 **Lésion traumatique du nerf axillaire**
- S44.30  **Lacération du nerf axillaire**
Comprend: Lacérations légère, moyenne et grave, plaie perforante, rupture traumatique
- S44.38  **Lésion traumatique autre et non précisée du nerf axillaire**
- S44.4 **Lésion traumatique d' un nerf musculo-cutané**
- S44.40  **Lacération d' un nerf musculo-cutané**
Comprend: Lacérations légère, moyenne et grave, plaie perforante, rupture traumatique
- S44.48  **Lésion traumatique autre et non précisée d' un nerf musculo-cutané**
- S44.5 **Lésion traumatique d' un nerf cutané sensitif au niveau de l' épaule et de la partie supérieure du bras**
- S44.50  **Lacération d' un nerf cutané sensitif au niveau de l' épaule et de la partie supérieure du bras**
Comprend: Lacérations légère, moyenne et grave, plaie perforante, rupture traumatique
- S44.58  **Autre lésion traumatique précisée d' un nerf cutané sensitif au niveau de l' épaule et de la partie supérieure du bras**
- S44.7 **Lésion traumatique de plusieurs nerfs au niveau de l' épaule et de la partie supérieure du bras**
- S44.70  **Lacération de plusieurs nerfs au niveau de l' épaule et de la partie supérieure du bras**
Comprend: Lacérations légère, moyenne et grave, plaie perforante, rupture traumatique
- S44.78  **Lésion traumatique autre et non précisée de plusieurs nerfs au niveau de l' épaule et de la partie supérieure du bras**
- S44.8 **Lésion traumatique d' autres nerfs au niveau de l' épaule et de la partie supérieure du bras**
- S44.80  **Lacération d' autres nerfs au niveau de l' épaule et de la partie supérieure du bras**
Comprend: Lacérations légère, moyenne et grave, plaie perforante, rupture traumatique
- S44.88  **Lésion traumatique autre et non précisée d' autres nerfs au niveau de l' épaule et de la partie supérieure du bras**
- S44.9 **Lésion traumatique d' un nerf non précisé, au niveau de l' épaule et de la partie supérieure du bras**
- S44.90  **Lacération d' un nerf non précisé, au niveau de l' épaule et de la partie supérieure du bras**
Comprend: Lacérations légère, moyenne et grave, plaie perforante, rupture traumatique
- S44.98  **Lésion traumatique autre et non précisée d' un nerf non précisé au niveau de l' épaule et de la partie supérieure du bras**
- S45 **Lésion des vaisseaux sanguins au niveau de l' épaule et de la partie supérieure du bras**
À l'exclusion de: lésion traumatique de
 - artère sous-clavière (S25.1)
 - veine sous-clavière (S25.3)
- S45.0 **Lésion traumatique de l' artère axillaire**
- S45.1 **Lésion traumatique de l' artère brachiale**
- S45.2 **Lésion traumatique de la veine axillaire et brachiale**
- S45.3 **Lésion traumatique d' une veine superficielle au niveau de l' épaule et de la partie supérieure du bras**
- S45.7 **Lésion traumatique de multiples vaisseaux sanguins au niveau de l' épaule et de la partie supérieure du bras**
- S45.8 **Lésion traumatique d' autres vaisseaux sanguins au niveau de l' épaule et de la partie supérieure du bras**
- S45.9 **Lésion traumatique d' un vaisseau sanguin non précisé, au niveau de l' épaule et de la partie supérieure du bras**
- S46 **Lésion traumatique de muscles et de tendons au niveau de l' épaule et de la partie supérieure du bras**
À l'exclusion de: lésion traumatique de muscles et de tendons au niveau du coude ou en dessous (S56 .-)
- S46.0 **Lésion traumatique des muscles et des tendons de la coiffe des rotateurs de l' épaule**
- S46.00  **Lacération des muscles et des tendons de la coiffe des rotateurs de l' épaule**
- S46.08  **Lésion traumatique autre et non précisée des muscles et des tendons de la coiffe des rotateurs de l' épaule**
- S46.1 **Lésion traumatique du muscle et du tendon du long biceps**
- S46.10  **Lacération du muscle et du tendon du long biceps**
- S46.18  **Lésion traumatique autre et non précisée du muscle et du tendon du long biceps**
- S46.2 **Lésion traumatique de muscles et de tendons d' autres parties du biceps**
- S46.20  **Lacération de muscles et de tendons d' autres parties du biceps**

- S46.28  Lésion traumatique autre et non précisée du muscle et du tendon d' autres parties du biceps
- S46.3 **Lésion traumatique de muscles et de tendons du triceps**
- S46.30  Lacération de muscles et de tendons du triceps
- S46.38  Lésion traumatique autre et non précisée des muscles et des tendons du triceps
- S46.7 **Lésion traumatique de multiples muscles et tendons au niveau de l' épaule et de la partie supérieure du bras**
- S46.70  Lacération de multiples muscles et tendons au niveau de l' épaule et de la partie supérieure du bras
- S46.78  Lésion traumatique autre et non précisée de multiples muscles et tendons au niveau de l' épaule et de la partie supérieure du bras
- S46.8 **Lésion traumatique d' autres muscles et tendons au niveau de l' épaule et de la partie supérieure du bras**
- S46.80  Lacération d' autres muscles et tendons au niveau de l' épaule et de la partie supérieure du bras
- S46.88  Lésion traumatique autre et non précisée d' autres muscles et tendons au niveau de l' épaule et de la partie supérieure du bras
- S46.9 **Lésion traumatique de muscles et de tendons non précisés, au niveau de l' épaule et de la partie supérieure du bras**
- S46.90  Lacération de muscles et de tendons non précisés, au niveau de l' épaule et de la partie supérieure du bras
- S46.98  Lésion traumatique autre et non précisée de muscles et de tendons non précisés au niveau de l' épaule et de la partie supérieure du bras
- S47 **Écrasement de l' épaule et de la partie supérieure du bras**
À l' exclusion de: écrasement du coude (S57.0)
- S47.0  Écrasement de la région de l' épaule
- S47.1  Écrasement de la région scapulaire
- S47.2  Écrasement de la région axillaire
- S47.3  Écrasement de la partie supérieure du bras
- S47.7  Écrasement de sites multiples de l' épaule et de la partie supérieure du bras
- S47.8  Écrasement d' autres parties non précisées de l' épaule et de la partie supérieure du bras
- S48 **Amputation traumatique de l' épaule et de la partie supérieure du bras**
À l' exclusion de: amputation traumatique
 - au niveau du coude (S58.0)
 - du membre supérieur, niveau non précisé (T11.6)
- S48.0 Amputation traumatique à l' articulation de l' épaule
- S48.1 Amputation traumatique entre l' épaule et le coude
- S48.9 Amputation traumatique de l' épaule et de la partie supérieure du bras, niveau non précisé
- S49 **Lésions traumatiques de l' épaule et de la partie supérieure du bras, autres et sans précision**
- S49.7 **Lésions traumatiques multiples de l' épaule et de la partie supérieure du bras**
Comprend: Lésions traumatiques classées à plus d' une des catégories (S40-S48)
- S49.8 **Autres lésions traumatiques précisées de l' épaule et de la partie supérieure du bras**
- S49.9 **Lésion traumatique de l' épaule et de la partie supérieure du bras, sans précision**

Lésions traumatiques du coude et de l' avant-bras (S50-S59)

- À l' exclusion de: atteinte bilatérale du coude et de l' avant-bras (T00-T07)
brûlures et corrosions (T20-T32)
gelure (T33-T35)
lésions traumatiques de
 - membre supérieur, niveau non précisé (T10-T11)
 - poignet et main (S60-S69)
piqûre ou morsure d' insecte venimeux (T63.4)
- S50 **Lésion traumatique superficielle de l' avant-bras**
À l' exclusion de: lésion traumatique superficielle du poignet et de la main (S60 .-)
- S50.0 **Contusion du coude**
- S50.1 **Contusion de parties autres et non précisées de l' avant-bras**
- S50.7 **Lésions traumatiques superficielles multiples de l' avant-bras**
- S50.8 **Autres lésions traumatiques superficielles de l' avant-bras**
- S50.9 **Lésion traumatique superficielle de l' avant-bras, sans précision**


Comprend: Lésion traumatique superficielle du coude SAI

S51 Plaie ouverte de l'avant-bras

À l'exclusion de: amputation traumatique de l'avant-bras (S58 -)
plaie ouverte du poignet et de la main (S61 -)

S51.0 Plaie ouverte du coude

S51.00  Plaie ouverte du coude, sans complication

S51.01  Plaie ouverte du coude, avec complication

Comprend: Plaies avec mention de retard de guérison, traitement différé, corps étranger ou infection grave

S51.7 Plaies ouvertes multiples de l'avant-bras

S51.70  Plaies ouvertes multiples de l'avant-bras, sans complication

S51.71  Plaies ouvertes multiples de l'avant-bras, avec complication

Comprend: Plaies avec mention de retard de guérison, traitement différé, corps étranger ou infection grave

S51.8 Plaie ouverte d'autres parties de l'avant-bras

S51.80  Plaie ouverte d'autres parties de l'avant-bras, sans complication

S51.81  Plaie ouverte d'autres parties de l'avant-bras, avec complication

Comprend: Plaies avec mention de retard de guérison, traitement différé, corps étranger ou infection grave

S51.9 Plaie ouverte de l'avant-bras, partie non précisée

S51.90  Plaie ouverte de l'avant-bras, partie non précisée, sans complication

S51.91  Plaie ouverte de l'avant-bras, partie non précisée, avec complication











Comprend: Plaies avec mention de retard de guérison, traitement différé, corps étranger ou infection grave

S52 Fracture de l'avant-bras

À l'exclusion de: fracture au niveau du poignet et de la main (S62 -)











S52.0 Fracture de la partie supérieure du cubitus

Comprend: Coude SAI
Extrémité proximale
Fracture de la partie supérieure du cubitus
Fracture-luxation de Monteggia
Olécrâne

S52.0 Fracture de la partie supérieure du cubitus	Fermée	Ouverte
S52.00 Fracture de l'olécrâne du cubitus	S52.000 	S52.001 
S52.01 Fracture de l'apophyse coronoïde du cubitus	S52.010 	S52.011 
S52.02 Fracture de Monteggia	S52.020 	S52.021 
S52.08 Autres fractures/Fractures multiples de la partie supérieure du cubitus	S52.080 	S52.081 
S52.09 Fracture non précisée de la partie supérieure du cubitus	S52.090 	S52.091 

S52.1 Fracture de l'extrémité supérieure du radius

Comprend: Col
Extrémité proximale
Tête

S52.1 Fracture de l'extrémité supérieure du radius	Fermée	Ouverte
S52.10 Fracture de la tête du radius	S52.100 	S52.101 
S52.11 Fracture du col du radius	S52.110 	S52.111 
S52.12 Fracture du radius avec cubitus, extrémité supérieure	S52.120 	S52.121 
S52.18 Autre fracture/Fractures multiples de la partie supérieure du radius	S52.180 	S52.181 
S52.19 Fracture non précisée de la partie supérieure du radius	S52.190 	S52.191 

S52.2 Fracture de la diaphyse du cubitus

S52.200 Fracture fermée de la diaphyse du cubitus

S52.201 Fracture ouverte de la diaphyse du cubitus

S52.3 Fracture de la diaphyse du radius

S52.300 Fracture fermée de la diaphyse du radius

S52.301 Fracture ouverte de la diaphyse du radius

S52.4 Fracture des deux diaphyses, cubitale et radiale

S52.400 Fracture fermée des deux diaphyses, cubitale et radiale

S52.401 **Fracture ouverte des deux diaphyses, cubitale et radiale**

S52.5 **Fracture de l'extrémité inférieure du radius**

Comprend: Fracture de Pouteau-Colles
Fracture de Smith

S52.5 Fracture de l'extrémité inférieure du radius	Fermée	Ouverte
S52.50 Fracture de Pouteau-Colles	S52.500	S52.501
S52.58 Autre fracture de l'extrémité inférieure du radius	S52.580	S52.581
S52.59 Fracture non précisée de l'extrémité inférieure du radius	S52.590	S52.591

S52.6 **Fracture de l'extrémité inférieure du cubitus et du radius**

S52.600 **Fracture fermée de l'extrémité inférieure du cubitus et du radius**

S52.601 **Fracture ouverte de l'extrémité inférieure du cubitus et du radius**

S52.7 **Fractures multiples de l'avant-bras**

À l'exclusion de: fracture du cubitus et du radius

- diaphyses (S52.4)
- extrémité inférieure (S52.6)

S52.700 **Fractures fermées multiples de l'avant-bras**

S52.701 **Fractures ouvertes multiples de l'avant-bras**

S52.8 **Fracture d'autres parties de l'avant-bras**

Comprend: extrémité inférieure }
tête } du cubitus

S52.800 **Fracture fermée d'autres parties de l'avant-bras**

S52.801 **Fracture ouverte d'autres parties de l'avant-bras**

S52.9 **Fracture de l'avant-bras, partie non précisée**

S52.900 **Fracture fermée de l'avant-bras, partie non précisée**

S52.901 **Fracture ouverte de l'avant-bras, partie non précisée**

S53 **Luxation, entorse et foulure des articulations et des ligaments du coude**

S53.0 **Luxation de la tête radiale**

Comprend: Articulation radiohumérale
À l'exclusion de: Fracture-luxation de Monteggia (S52.0)

S53.1 **Luxation du coude**

Comprend: Articulation cubito-humérale
À l'exclusion de: luxation de la tête radiale seule (S53.0)

S53.1 Luxation du coude	Fermée	Ouverte
S53.10 Luxation antérieure du coude	S53.100	S53.101
S53.11 Luxation postérieure du coude	S53.110	S53.111
S53.12 Luxation interne du coude	S53.120	S53.121
S53.13 Luxation latérale du coude	S53.130	S53.131
S53.18 Autre luxation du coude	S53.180	S53.181
S53.19 Luxation du coude, sans précision	S53.190	S53.191

S53.2 **Rupture traumatique du ligament latéral externe du coude**

S53.3 **Rupture traumatique du ligament latéral interne du coude**

S53.4 **Entorse et foulure du coude**

S53.40 **Entorse et foulure du ligament latéral externe**

S53.41 **Entorse et foulure du ligament latéral interne**

S53.42 **Entorse et foulure de l'articulation radiohumérale**

S53.43 **Entorse et foulure de l'articulation cubito-humérale**

S53.48 **Autres entorse et foulure du coude**

S53.49 **Entorse et foulure du coude, sans précision**

S54 **Lésion traumatique de nerfs au niveau de l'avant-bras**

À l'exclusion de: lésion traumatique de nerfs au niveau du poignet et de la main (S64 .-)


S54.0 **Lésion traumatique du nerf cubital au niveau de l'avant-bras**

Comprend: Nerf cubital SAI


- S54.00  **Lacération du nerf cubital au niveau de l'avant-bras**
- S54.08  **Lésion traumatique autre et non précisée du nerf cubital au niveau de l'avant-bras**
- S54.1 **Lésion traumatique du nerf médian au niveau de l'avant-bras**
Comprend: Nerf médian SAI
- S54.10  **Lacération du nerf médian au niveau de l'avant-bras**
- S54.18  **Lésion traumatique autre et non précisée du nerf médian au niveau de l'avant-bras**
- S54.2 **Lésion traumatique du nerf radial au niveau de l'avant-bras**
Comprend: Nerf radial SAI
- S54.20  **Lacération du nerf radial au niveau de l'avant-bras**
- S54.28  **Lésion traumatique autre et non précisée du nerf radial au niveau de l'avant-bras**
- S54.3 **Lésion traumatique d'un nerf sensitif cutané au niveau de l'avant-bras**
- S54.30  **Lacération d'un nerf sensitif cutané au niveau de l'avant-bras**
- S54.38  **Lésion traumatique autre et non précisée d'un nerf sensitif cutané au niveau de l'avant-bras**
- S54.7 **Lésion traumatique de plusieurs nerfs au niveau de l'avant-bras**
- S54.70  **Lacération de plusieurs nerfs au niveau de l'avant-bras**
- S54.78  **Lésion traumatique autre et non précisée de plusieurs nerfs au niveau de l'avant-bras**
- S54.8 **Lésion traumatique d'autres nerfs au niveau de l'avant-bras**
- S54.80  **Lacération d'autres nerfs au niveau de l'avant-bras**
- S54.88  **Lésion traumatique autre et non précisée d'autres nerfs au niveau de l'avant-bras**
- S54.9 **Lésion traumatique d'un nerf non précisé, au niveau de l'avant-bras**
- S54.90  **Lacération d'un nerf non précisé au niveau de l'avant-bras**
- S54.98  **Lésion traumatique autre et non précisée de nerfs non précisés au niveau de l'avant-bras**
- S55 **Lésion traumatique de vaisseaux sanguins au niveau de l'avant-bras**
À l'exclusion de: lésion traumatique de
 - vaisseaux brachiaux (S45.1-S45.2)
 - vaisseaux sanguins au niveau du poignet et de la main (S65.-)
- S55.0 **Lésion traumatique de l'artère cubitale au niveau de l'avant-bras**
- S55.1 **Lésion traumatique de l'artère radiale au niveau de l'avant-bras**
- S55.2 **Lésion traumatique d'une veine au niveau de l'avant-bras**
- S55.7 **Lésion traumatique de multiples vaisseaux sanguins au niveau de l'avant-bras**
- S55.8 **Lésion traumatique d'autres vaisseaux sanguins au niveau de l'avant-bras**
- S55.9 **Lésion traumatique d'un vaisseau sanguin non précisé, au niveau de l'avant-bras**
- S56 **Lésion traumatique de muscles et de tendons au niveau de l'avant-bras**
À l'exclusion de: lésion traumatique de muscles et de tendons au niveau du poignet ou en dessous (S66 .-)
- S56.0 **Lésion traumatique de muscles et de tendons fléchisseurs du pouce au niveau de l'avant-bras**
- S56.00  **Lacération de muscles et de tendons fléchisseurs du pouce au niveau de l'avant-bras**
- S56.08  **Lésion traumatique autre et non précisée de muscles et de tendons fléchisseurs du pouce au niveau de l'avant-bras**
- S56.1 **Lésion traumatique de muscles et de tendons fléchisseurs d'autres doigts au niveau de l'avant-bras**
- S56.10  **Lacération de muscles et de tendons fléchisseurs d'autres doigts au niveau de l'avant-bras**
- S56.18  **Lésion traumatique autre et non précisée de muscles et de tendons fléchisseurs d'autres doigts au niveau de l'avant-bras**
- S56.2 **Lésion traumatique d'un autre muscle et d'un autre tendon fléchisseurs au niveau de l'avant-bras**
- S56.20  **Lacération d'un autre muscle et d'un autre tendon fléchisseurs au niveau de l'avant-bras**
- S56.28  **Lésion traumatique autre et non précisée d'un autre muscle et d'un autre tendon fléchisseurs au niveau de l'avant-bras**
- S56.3 **Lésion traumatique de muscles et de tendons extenseurs ou abducteurs du pouce au niveau de l'avant-bras**
- S56.30  **Lacération de muscles et de tendons extenseurs ou abducteurs du pouce au niveau de l'avant-bras**
- S56.38  **Lésion traumatique autre et non précisée de muscles et de tendons extenseurs ou abducteurs du pouce au niveau de l'avant-**

- bras
- S56.4 **Lésion traumatique de muscles et de tendons extenseurs d' autres doigts au niveau de l' avant-bras**
- S56.40  Lacération de muscles et de tendons extenseurs d' autres doigts au niveau de l' avant-bras
- S56.48  Lésion traumatique autre et non précisée de muscles et de tendons extenseurs d' autres doigts au niveau de l' avant-bras
- S56.5 **Lésion traumatique d' un autre muscle et d' un autre tendon extenseurs au niveau de l' avant-bras**
- S56.50  Lacération d' un autre muscle et d' un autre tendon extenseurs au niveau de l' avant-bras
- S56.58  Lésion traumatique autre et non précisée d' un autre muscle et d' un autre tendon extenseurs au niveau de l' avant-bras
- S56.7 **Lésion traumatique de multiples muscles et tendons au niveau de l' avant-bras**
- Lacération de multiples muscles et tendons au niveau de l' avant-bras
- S56.70  Lacération de multiples muscles et tendons au niveau de l' avant-bras
- S56.78  Lésion traumatique autre et non précisée de multiples muscles et tendons au niveau de l' avant-bras
- S56.8 **Lésion traumatique de muscles et de tendons autres et non précisés, au niveau de l' avant-bras**
- S56.80  Lacération de muscles et tendons autres et non précisés, au niveau de l' avant-bras
- S56.88  Lésion traumatique autre et non précisée de muscles et tendons autres et non précisés, au niveau de l' avant-bras
- S57 **Écrasement de l' avant-bras**
- À l' exclusion de: écrasement du poignet et de la main (S67 .-)
- S57.0 **Écrasement du coude**
- S57.8 **Écrasement d' autres parties de l' avant-bras**
- S57.9 **Écrasement de l' avant-bras, partie non précisée**
- S58 **Amputation traumatique de l' avant-bras**
- À l' exclusion de: amputation traumatique du poignet et de la main (S68 .-)
- S58.0 **Amputation traumatique au niveau du coude**
- S58.1 **Amputation traumatique entre le coude et le poignet**
- S58.9 **Amputation traumatique de l' avant-bras, niveau non précisé**
- S59 **Lésions traumatiques de l' avant-bras, autres et sans précision**
- À l' exclusion de: lésions traumatiques du poignet et de la main, autres et sans précision (S69 .-)
- S59.7 **Lésions traumatiques multiples de l' avant-bras**
- Comprend: Lésions traumatiques classées à plus d' une des catégories (S50-S58)
- S59.8 **Autres lésions traumatiques précisées de l' avant bras**
- S59.9 **Lésion traumatique de l' avant-bras, sans précision**

Lésions traumatiques du poignet et de la main (S60-S69)

- À l' exclusion de: atteinte bilatérale du poignet et de la main (T00-T07)
brûlures et corrosions (T20-T32)
gelure (T33-T35)
lésions traumatiques du membre supérieur, niveau non précisé (T10-T11)
piqûre ou morsure d' insecte venimeux (T63.4)
- S60 **Lésion traumatique superficielle du poignet et de la main**
- S60.0 **Contusion de doigts sans lésion de l' ongle**
- Comprend: Contusion de doigts SAI
- À l' exclusion de: contusion avec lésion de l' ongle (matrice) (S60.1)
- S60.1 **Contusion de doigts avec lésion de l' ongle**
- S60.2 **Contusion d' autres parties du poignet et de la main**
- S60.7 **Lésions traumatiques superficielles multiples du poignet et de la main**
- S60.8 **Autres lésions traumatiques superficielles du poignet et de la main**
- S60.9 **Lésion traumatique superficielle non précisée du poignet et de la main**
- S61 **Plaie ouverte du poignet et de la main**
- À l' exclusion de: amputation traumatique du poignet et de la main (S68 .-)
- S61.0 **Plaie ouverte de doigts sans lésion de l' ongle**
- Comprend: Plaie ouverte de doigts SAI
- À l' exclusion de: plaie ouverte avec lésion de l' ongle (matrice) (S61.1)
- S61.00  Plaie ouverte de doigts sans lésion de l' ongle, sans complication

CLASSIFICATION STATISTIQUE INTERNATIONALE DES MALADIES

S61.01  **Plaie ouverte de doigts sans lésion de l'ongle, avec complication**
Comprend: Plaies avec mention de retard de guérison, traitement différé, corps étranger ou infection grave


S61.1 **Plaie ouverte de doigts avec lésion de l'ongle**


S61.10  **Plaie ouverte de doigts avec lésion de l'ongle, sans complication**

S61.11  **Plaie ouverte de doigts avec lésion de l'ongle, avec complication**
Comprend: Plaies avec mention de retard de guérison, traitement différé, corps étranger ou infection grave


S61.2  **Arrachement, doigt, main, poignet**


S61.7 **Plaies ouvertes multiples du poignet et de la main**

S61.70  **Plaies ouvertes multiples du poignet et de la main, sans complication**

S61.71  **Plaies ouvertes multiples du poignet et de la main, avec complication**
Comprend: Plaies avec mention de retard de guérison, traitement différé, corps étranger ou infection grave


S61.8 **Plaie ouverte d'autres parties du poignet et de la main**

S61.80  **Plaie ouverte d'autres parties du poignet et de la main, sans complication**

S61.81  **Plaie ouverte d'autres parties du poignet et de la main, avec complication**
Comprend: Plaies avec mention de retard de guérison, traitement différé, corps étranger ou infection grave

S61.9 **Plaie ouverte du poignet et de la main, partie non précisée**

S61.90  **Plaie ouverte du poignet et de la main, partie non précisée, sans complication**

S61.91  **Plaie ouverte du poignet et de la main, partie non précisée, avec complication**
Comprend: Plaies avec mention de retard de guérison, traitement différé, corps étranger ou infection grave

S62 **Fracture au niveau du poignet et de la main**

À l'exclusion de: fracture des extrémités distales du cubitus et du radius (S52 .-)



















S62.0 **Fracture de l'os scaphoïde de la main**

S62.000 **Fracture fermée de l'os scaphoïde de la main**











S62.001 **Fracture ouverte de l'os scaphoïde de la main**

S62.1 **Fracture d'autres os du carpe**

Comprend: Grand os
 Os crochu
 Pisiforme
 Pyramidal
 Semi-lunaire
 Trapèze
 Trapézoïde

S62.1 Fracture d'autres os du carpe	Fermée	Ouverte
S62.10 Fracture du semi-lunaire	S62.100 	S62.101 
S62.11 Fracture du pyramidal	S62.110 	S62.111 
S62.12 Fracture du pisiforme	S62.120 	S62.121 
S62.13 Fracture du trapèze	S62.130 	S62.131 
S62.14 Fracture du trapézoïde	S62.140 	S62.141 
S62.15 Fracture du grand os	S62.150 	S62.151 
S62.16 Fracture de l'os crochu	S62.160 	S62.161 
S62.18 Fracture d'autres os du carpe	S62.180 	S62.181 
S62.19 Fracture d'os du carpe, sans précision	S62.190 	S62.191 

S62.2 **Fracture du premier métacarpien**

S62.2 Fracture du premier métacarpien	Fermée	Ouverte
S62.20 Fracture de la base du premier métacarpien	S62.200 	S62.201 
<i>Comprend:</i>		
• Fracture de Bennett		
S62.21 Fracture de la diaphyse du premier métacarpien	S62.210 	S62.211 
S62.22 Fracture du col et de la tête du premier métacarpien	S62.220 	S62.221 
S62.27 Fracture multiple du premier métacarpien	S62.270 	S62.271 
S62.29 Fracture du premier métacarpien, sans précision	S62.290 	S62.291 

S62.3 **Fracture d'un autre os du métacarpe**

Utiliser un code supplémentaire pour identifier toute fracture du premier métacarpien (S62.2)

À l'exclusion de: Fractures multiples des métacarpiens (2 à 5) (S62.4)

S62.3 Fracture d' un autre os du métacarpe	Fermée	Ouverte
S62.30 Fracture de la base d' un autre os du métacarpe	S62.300	S62.301
S62.31 Fracture de la diaphyse d' un autre os du métacarpe	S62.310	S62.311
S62.32 Fracture du col et de la tête d' un autre os du métacarpe	S62.320	S62.321
S62.37 Fractures multiples d' un autre os du métacarpe	S62.370	S62.371
S62.39 Fracture d' un autre os du métacarpe, site non précisé	S62.390	S62.391

S62.4 Fractures multiples d' autres os des métacarpiens

Comprend: Plus d' une fracture des os du métacarpe, 2 à 5 d' une main ou l' autre

À l'exclusion de: Fracture du premier métacarpien(s) (S62.2 -) avec fracture d' un autre os du métacarpe (S62.3 -)

S62.4 Fractures multiples d' autres os des métacarpiens	Fermées	Ouvertes
S62.40 Fractures multiples de la base d' autres os du métacarpe	S62.400	S62.401
S62.41 Fractures multiples de la diaphyse d' autres os du métacarpe	S62.410	S62.411
S62.42 Fractures multiples du col et de la tête d' autres os du métacarpe	S62.420	S62.421
S62.47 Fractures multiples de sites multiples d' autres os du métacarpe	S62.470	S62.471
S62.49 Fractures multiples d' autres os du métacarpe site non précisé	S62.490	S62.491

S62.5 Fracture du pouce

S62.5 Fracture du pouce	Fermée	Ouverte
S62.50 Fracture de la phalange proximale	S62.500	S62.501
S62.51 Fracture de la phalange distale	S62.510	S62.511
S62.57 Fractures multiples du pouce	S62.570	S62.571
S62.59 Fracture d' une partie non précisée de la phalange	S62.590	S62.591

S62.6 Fracture d' un autre doigt

S62.6 Fracture d' un autre doigt	Fermée	Ouverte
S62.60 Fracture de la deuxième ou de la première phalange d' un doigt	S62.600	S62.601
S62.61 Fracture de la troisième phalange d' un doigt	S62.610	S62.611
S62.67 Fractures multiples d' un doigt	S62.670	S62.671
S62.69 Fracture d' une partie non précisée de la phalange d' un doigt	S62.690	S62.691

S62.7 Fractures multiples de doigts

S62.700 Fractures fermées multiples de doigts

S62.701 Fractures ouvertes multiples de doigts

S62.8 Fracture de parties autres et non précisées du poignet et de la main

S62.800 Fracture fermée de parties autres et non précisées du poignet et de la main

S62.801 Fracture ouverte de parties autres et non précisées du poignet et de la main

S63 Luxation, entorse et foulure d' articulations et de ligaments au niveau du poignet et de la main

S63.0 Luxation du poignet

Comprend:

- Articulation:
 - carpo-métacarpienne
 - cubito-radiale, distale
 - médio-carpienne
 - radio-carpienne
- Métacarpiens, extrémité proximale
- Os du carpe

Radius	Cubitus	}	extrémité distale
--------	---------	---	-------------------

S63.0 Luxation du poignet	Fermée	Ouverte
S63.00 Luxation de l' articulation cubito-radiale distale	S63.000	S63.001
S63.01 Luxation de l' articulation radio-carpienne	S63.010	S63.011
S63.02 Luxation de l' articulation médio-carpienne	S63.020	S63.021
S63.03 Luxation de l' articulation carpo-métacarpienne	S63.030	S63.031
S63.04 Luxation des métacarpiens, extrémité proximale	S63.040	S63.041
S63.08 Autre luxation du poignet	S63.080	S63.081
S63.09 Luxation du poignet, sans précision	S63.090	S63.091

S63.1 Luxation d' un doigt

Comprend: Articulation:

- interphalangienne, main
- métacarpo-phalangienne

Métacarpien, extrémité distale
Phalange, main
Pouce

S63.1 Luxation d' un doigt	Fermée	Ouverte
S63.10 Luxation de l' articulation métacarpo-phalangienne d' un doigt	S63.100	S63.101
S63.11 Luxation de l' articulation interphalangienne d' un doigt	S63.110	S63.111
S63.18 Autre luxation d' un doigt	S63.180	S63.181
S63.19 Luxation d' un doigt, sans précision	S63.190	S63.191

S63.2 Luxations multiples des doigts

S63.200 Luxations fermées multiples des doigts

S63.201 Luxations ouvertes multiples des doigts

S63.3 Rupture traumatique de ligaments du poignet et du carpe

Comprend: Latéral, poignet
Ligament:

- cubito-carpien (palmaire)
- radio-carpien

S63.4 Rupture traumatique de ligaments du doigt au niveau des articulations métacarpo-phalangiennes et interphalangiennes

Comprend: Latérale
Palmaire
Plaque palmaire

S63.5 Entorse et foulure du poignet

Comprend: Articulation:

- carpienne
- ou ligament radio-carpien

S63.50 Entorse et foulure de l' articulation carpienne du poignet

S63.51 Entorse et foulure de l' articulation ou du ligament radio-carpien du poignet

S63.58 Autres entorse et foulure du poignet

S63.59 Entorse et foulure du poignet, sans précision

S63.6 Entorse et foulure de doigts

Comprend: Articulation:

- interphalangienne, main
- métacarpo-phalangienne

Phalange, main
Pouce

S63.60 Entorse et foulure de l' articulation interphalangienne de doigts

S63.61 Entorse et foulure de l' articulation métacarpo-phalangienne de doigts

S63.68 Autre entorse et foulure de doigts

S63.69 Entorse et foulure de doigts, sans précision


















S63.7 Entorse et foulure de parties autres et non précisées de la main

S63.70 Entorse et foulure de l' articulation carpo-métacarpienne de la main

S63.71 Entorse et foulure de l' articulation métacarpienne (distale) (proximale)

S63.72 Entorse et foulure de l' articulation médiocarpienne de la main

S63.78 Entorse et foulure d' autres parties de la main

- S63.79  Entorse et foulure de parties non précisées de la main
- S64 Lésion traumatique de nerfs au niveau du poignet et de la main**
- S64.0 Lésion traumatique du nerf cubital au niveau du poignet et de la main**
- S64.00  Lacération du nerf cubital au niveau du poignet et de la main
- S64.08  Lésion traumatique autre et non précisée du nerf cubital au niveau du poignet et de la main
- S64.1 Lésion traumatique du nerf médian au niveau du poignet et de la main**
- S64.10  Lacération du nerf médian au niveau du poignet et de la main
- S64.18  Lésion traumatique autre et non précisée du nerf médian au niveau du poignet et de la main
- S64.2 Lésion traumatique du nerf radial au niveau du poignet et de la main**
- S64.20  Lacération du nerf radial au niveau du poignet et de la main
- S64.28  Lésion traumatique autre et non précisée du nerf radial au niveau du poignet et de la main
- S64.3 Lésion traumatique du nerf collatéral du pouce**
- S64.30  Lacération du nerf collatéral du pouce
- S64.38  Lésion traumatique autre et non précisée du nerf collatéral du pouce
- S64.4 Lésion traumatique du nerf collatéral d' un autre doigt**
- S64.40  Lacération du nerf collatéral d' un autre doigt
- S64.48  Lésion traumatique autre et non précisée du nerf collatéral d' un autre doigt
- S64.7 Lésion traumatique de plusieurs nerfs au niveau du poignet et de la main**
- S64.70  Lacération de plusieurs nerfs au niveau du poignet et de la main
- S64.78  Lésion traumatique autre et non précisée de plusieurs nerfs au niveau du poignet et de la main
- S64.8 Lésion traumatique d' autres nerfs au niveau du poignet et de la main**
- S64.80  Lacération d' autres nerfs au niveau du poignet et de la main
- S64.88  Lésion traumatique autre et non précisée d' autres nerfs au niveau du poignet et de la main
- S64.9 Lésion traumatique d' un nerf non précisé, au niveau du poignet et de la main**
- S64.90  Lacération d' un nerf non précisé, au niveau du poignet et de la main
- S64.98  Lésion traumatique autre et non précisée de nerfs non précisés, au niveau du poignet et de la main
- S65 Lésion traumatique de vaisseaux sanguins au niveau du poignet et de la main**
- S65.0 Lésion traumatique de l' artère cubitale au niveau du poignet et de la main
- S65.1 Lésion traumatique de l' artère radiale au niveau du poignet et de la main
- S65.2 Lésion traumatique de l' arc palmaire superficiel
- S65.3 Lésion traumatique de l' arc palmaire profond
- S65.4 Lésion traumatique de vaisseau(x) sanguin(s) du pouce
- S65.5 Lésion traumatique de vaisseau(x) sanguin(s) d' un autre doigt
- S65.7 Lésion traumatique de multiples vaisseaux sanguins au niveau du poignet et de la main
- S65.8 Lésion traumatique d' autres vaisseaux sanguins au niveau du poignet et de la main
- S65.9 Lésion traumatique d' un vaisseau sanguin non précisé, au niveau du poignet et de la main
- S66 Lésion traumatique de muscles et de tendons au niveau du poignet et de la main**
- Comprend:* Lésion traumatique d' un muscle et d' un tendon digitaux de la main

S66 Lésion traumatique de muscles et de tendons au niveau du poignet et de la main	Lacération	Autre lésion traumatique non précisée
S66.0 Lésion traumatique du muscle et du tendon longs fléchisseurs du pouce au niveau du poignet et de la main	S66.00 🇨🇦	S66.08 🇨🇦
S66.1 Lésion traumatique du muscle et du tendon fléchisseurs d' un autre doigt au niveau du poignet et de la main	S66.10 🇨🇦	S66.18 🇨🇦
S66.2 Lésion traumatique du muscle et du tendon extenseurs du pouce au niveau du poignet et de la main	S66.20 🇨🇦	S66.28 🇨🇦
S66.3 Lésion traumatique du muscle et du tendon extenseurs d' un autre doigt au niveau du poignet et de la main	S66.30 🇨🇦	S66.38 🇨🇦
S66.4 Lésion traumatique de muscles et de tendons intrinsèques du pouce au niveau du poignet et de la main	S66.40 🇨🇦	S66.48 🇨🇦
S66.5 Lésion traumatique de muscles et de tendons intrinsèques d' un autre doigt au niveau du poignet et de la main	S66.50 🇨🇦	S66.58 🇨🇦
S66.6 Lésion traumatique de plusieurs muscles et tendons fléchisseurs au niveau du poignet et de la main	S66.60 🇨🇦	S66.68 🇨🇦
S66.7 Lésion traumatique de multiples muscles et tendons extenseurs au niveau du poignet et de la main	S66.70 🇨🇦	S66.78 🇨🇦
S66.8 Lésion traumatique d' autres muscles et tendons au niveau du poignet et de la main	S66.80 🇨🇦	S66.88 🇨🇦
S66.9 Lésion traumatique d' un muscle et d' un tendon non précisés	S66.90 🇨🇦	S66.98 🇨🇦

S67 Écrasement du poignet et de la main

S67.0 Écrasement du pouce et d' autres doigts

S67.8 Écrasement de parties autres et non précisées du poignet et de la main

S68 Amputation traumatique du poignet et de la main

S68.0 Amputation traumatique du pouce (complète) (partielle)

S68.1 Amputation traumatique d' un autre doigt (complète) (partielle)

S68.2 Amputation traumatique (complète) (partielle) d' au moins deux doigts

S68.3 Amputation traumatique associée de (parties de) doigt(s) et d' autres parties du poignet et de la main

S68.4 Amputation traumatique de la main au niveau du poignet

S68.8 Amputation traumatique d' autres parties du poignet et de la main

S68.9 Amputation traumatique du poignet et de la main, niveau non précisé

S69 Lésions traumatiques du poignet et de la main, autres et sans précision

S69.7 Lésions traumatiques multiples du poignet et de la main

Comprend: Lésions traumatiques classées à plus d' une des catégories (S60-S68)

S69.8 Autres lésions traumatiques précisées du poignet et de la main

S69.9 Lésion traumatique du poignet et de la main, sans précision

Lésions traumatiques de la hanche et de la cuisse (S70-S79)

À l' exclusion de:

- atteinte bilatérale de la hanche et de la cuisse (T00-T07)
- brûlures et corrosions (T20-T32)
- gelure (T33-T35)
- lésions traumatiques de la jambe, niveau non précisé (T12-T13)
- piqûre ou morsure d' insecte venimeux (T63.4)

S70 Lésion traumatique superficielle de la hanche et de la cuisse

S70.0 Contusion de la hanche

S70.1 Contusion de la cuisse

S70.7 Lésions traumatiques superficielles multiples de la hanche et de la cuisse

S70.8 Autres lésions traumatiques superficielles de la hanche et de la cuisse

S70.9 Lésion traumatique superficielle de la hanche et de la cuisse, sans précision

S71 Plaie ouverte de la hanche et de la cuisse*À l' exclusion de:* amputation traumatique de la hanche et de la cuisse (S78 .-)**S71.0 Plaie ouverte de la hanche**

S71.00 🇨🇦 Plaie ouverte de la hanche, sans complication

S71.01 🇨🇦 Plaie ouverte de la hanche, avec complication

Comprend: Plaies avec mention de retard de guérison, traitement différé, corps étranger ou infection grave**S71.1 Plaie ouverte de la cuisse**

S71.10  **Plaie ouverte de la cuisse, sans complication**

S71.11  **Plaie ouverte de la cuisse, avec complication**

Comprend: Plaies avec mention de retard de guérison, traitement différé, corps étranger ou infection grave

S71.7 **Plaies ouvertes multiples de la hanche et de la cuisse**

S71.70  **Plaies ouvertes multiples de la hanche et de la cuisse, sans complication**

S71.71  **Plaies ouvertes multiples de la hanche et de la cuisse, avec complication**

Comprend: Plaies avec mention de retard de guérison, traitement différé, corps étranger ou infection grave

S71.8 **Plaie ouverte de parties autres et non précisées de la ceinture pelvienne**

S71.80  **Plaie ouverte de parties autres et non précisées de la ceinture pelvienne, sans complication**









S71.81  **Plaie ouverte de parties autres et non précisées de la ceinture pelvienne, avec complication**

Comprend: Plaies avec mention de retard de guérison, traitement différé, corps étranger ou infection grave

S72 **Fracture du fémur**

S72.0 **Fracture du col du fémur**

Comprend: Fracture de la hanche SAI

S72.0 Fracture du col du fémur	Fermée	Ouverte
S72.00 Fracture de l' épiphyse fémorale supérieure (séparation)	S72.000 	S72.001 
S72.01 Fracture de la base du col du fémur (cervico-trochantérienne)	S72.010 	S72.011 
S72.08 Autre fracture du col du fémur	S72.080 	S72.081 
Comprend: <ul style="list-style-type: none"> • Fracture intracapsulaire du fémur • Fracture sous-capitale du fémur 		
S72.09 Fracture du col du fémur non précisée	S72.090 	S72.091 
Comprend: <ul style="list-style-type: none"> • Fracture transcervicale du fémur SAI 		

S72.1 **Fracture du trochanter**

Comprend: Fracture (du):

- intertrochantérienne
- multiples pertrochantérienne
- trochanter

S72.10 **Fracture intertrochantérienne**

S72.100  **Fracture fermée intertrochantérienne**

S72.101  **Fracture ouverte intertrochantérienne**

S72.19 **Fracture du trochanter non précisée**

S72.190  **Fracture fermée du trochanter non précisée**

S72.191  **Fracture ouverte du trochanter non précisée**

S72.2 **Fracture sous-trochantérienne**

S72.200  **Fracture fermée sous-trochantérienne**









S72.201  **Fracture ouverte sous-trochantérienne**

S72.3 **Fracture de la diaphyse du fémur**

S72.300  **Fracture fermée de la diaphyse du fémur**

S72.301  **Fracture ouverte de la diaphyse du fémur**

S72.4 **Fracture de l' extrémité inférieure du fémur**

S72.4 Fracture de l' extrémité inférieure du fémur	Fermée	Ouverte
S72.40 Fracture de l' épiphyse fémorale inférieure (séparation)	S72.400 	S72.401 
S72.41 Fracture du condyle fémoral	S72.410 	S72.411 
S72.42 Fracture supracondylienne du fémur	S72.420 	S72.421 
S72.49 Fracture non précisée de l' extrémité inférieure (distale) du fémur	S72.490 	S72.491 

S72.7 **Fractures multiples du fémur**

S72.700  **Fractures fermées multiples du fémur**

S72.701  Fractures ouvertes multiples du fémur

S72.8 **Fracture d' autres parties du fémur**

S72.800  Fractures fermées d' autres parties du fémur

S72.801  Fractures ouvertes d' autres parties du fémur









S72.9 **Fracture du fémur, partie non précisée**

S72.900  Fracture fermée du fémur, partie non précisée

S72.901  Fracture ouverte du fémur, partie non précisée

S73 **Luxation, entorse et foulure de l' articulation et des ligaments de la hanche**


S73.0 **Luxation de la hanche**


S73.0 Luxation de la hanche	Fermée	Ouverte
S73.00 Luxation postérieure de la hanche	S73.000 	S73.001 
S73.01 Luxation de l' obturateur de la hanche	S73.010 	S73.011 
S73.08 Autre luxation antérieure de la hanche	S73.080 	S73.081 
S73.09 Luxation de la hanche, sans précision	S73.090 	S73.091 

S73.1 **Entorse et foulure de la hanche**

S73.10  Entorse et foulure du ligament de Bertin

S73.11  Entorse et foulure du ligament ischio-fémoral

S73.18  Entorse et foulure d' autres parties précisées de la hanche
Comprend: Ligament rond de l' articulation coxo-fémorale

S73.19  Entorse et foulure d' une partie non précisée de la hanche

S74 **Lésion traumatique de nerfs au niveau de la hanche et de la cuisse**

S74.0 **Lésion traumatique du nerf sciatique au niveau de la hanche et de la cuisse**

S74.00  Lacération du nerf sciatique au niveau de la hanche et de la cuisse

S74.08  Lésion traumatique autre et non précisée du nerf sciatique au niveau de la hanche et de la cuisse

S74.1 **Lésion traumatique du nerf fémoral au niveau de la hanche et de la cuisse**


S74.10  Lacération du nerf fémoral au niveau de la hanche et de la cuisse

S74.18  Lésion traumatique autre et non précisée du nerf fémoral au niveau de la hanche et de la cuisse

S74.2 **Lésion traumatique d' un nerf cutané sensitif au niveau de la hanche et de la cuisse**

À l' exclusion de: Lésion traumatique d' un nerf cutané sensitif au niveau de la partie inférieure de la jambe (S84.2)

S74.20  Lacération d' un nerf cutané sensitif au niveau de la hanche et de la cuisse

S74.28  Lésion traumatique autre et non précisée d' un nerf cutané sensitif au niveau de la hanche et de la cuisse


S74.7 **Lésion traumatique de plusieurs nerfs au niveau de la hanche et de la cuisse**

S74.70  Lacération de plusieurs nerfs au niveau de la hanche et de la cuisse

S74.78  Lésion traumatique autre et non précisée de plusieurs nerfs au niveau de la hanche et de la cuisse

S74.8 **Lésion traumatique d' autres nerfs au niveau de la hanche et de la cuisse**


À l' exclusion de: lésion traumatique d' autres nerfs autour du genou (S84.8)

S74.80  Lacération d' autres nerfs au niveau de la hanche et de la cuisse

S74.88  Lésion traumatique autre et non précisée d' autres nerfs au niveau de la hanche et de la cuisse

S74.9 **Lésion traumatique d' un nerf non précisé, au niveau de la hanche et de la cuisse**

S74.90  Lacération d' un nerf non précisé au niveau de la hanche et de la cuisse

S74.98  Lésion traumatique autre et non précisée d' un nerf non précisé au niveau de la hanche et de la cuisse

S75 **Lésion traumatique de vaisseaux sanguins au niveau de la hanche et de la cuisse**

À l' exclusion de: artère poplitée (S85.0)













S75.0 **Lésion traumatique de l' artère fémorale**

S75.1 **Lésion traumatique de la veine fémorale au niveau de la hanche et de la cuisse**

S75.2 **Lésion traumatique de la veine saphène interne au niveau de la hanche et de la cuisse**

À l' exclusion de: veine saphène interne SAI (S85.3)

CLASSIFICATION STATISTIQUE INTERNATIONALE DES MALADIES

- S75.7 Lésion traumatique de plusieurs vaisseaux sanguins au niveau de la hanche et de la cuisse
- S75.8 Lésion traumatique d' autres vaisseaux sanguins au niveau de la hanche et de la cuisse
- S75.9 Lésion traumatique d' un vaisseau sanguin non précisé, au niveau de la hanche et de la cuisse
- S76 Lésion traumatique de muscles et de tendons au niveau de la hanche et de la cuisse**
- S76.0 Lésion traumatique de muscles et de tendons de la hanche**
- S76.00  Lacération de muscles et de tendons de la hanche
- S76.08  Lésion traumatique autre et non précisée de muscles et de tendons de la hanche
- S76.1 Lésion traumatique de muscles et de tendons du quadriceps**
Comprend: Ligament (tendon) rotulien
- S76.10  Lacération de muscles et de tendons du quadriceps
- S76.18  Lésion traumatique autre et non précisée de muscles et de tendons du quadriceps
- S76.2 Lésion traumatique de muscles et de tendons adducteurs de la cuisse**
- S76.20  Lacération de muscles et de tendons adducteurs de la cuisse
- S76.28  Lésion traumatique autre et non précisée de muscles et de tendons adducteurs de la cuisse
- S76.3 Lésion traumatique de muscles et de tendons postérieurs au niveau de la cuisse**
- S76.30  Lacération de muscles et de tendons postérieurs au niveau de la cuisse
- S76.38  Lésion traumatique autre et non précisée de muscles et de tendons postérieurs au niveau de la cuisse
- S76.4 Lésion traumatique de muscles et de tendons autres et non précisés, au niveau de la cuisse**
- S76.40  Lacération d' autres muscles et tendons non précisés, au niveau de la cuisse
- S76.48  Lésion traumatique autre et non précisée de muscles et tendons autres et non précisés, au niveau de la cuisse
- S76.7 Lésion traumatique de plusieurs muscles et tendons, au niveau de la hanche et de la cuisse**
- S76.70  Lacération de plusieurs muscles et tendons, au niveau de la hanche et de la cuisse
- S76.78  Lésion traumatique autre et non précisée de plusieurs muscles et tendons, au niveau de la hanche et de la cuisse
- S77 Écrasement de la hanche et de la cuisse**
- S77.0 Écrasement de la hanche
- S77.1 Écrasement de la cuisse
- S77.2 Écrasement de la hanche, avec cuisse
- S78 Amputation traumatique de la hanche et de la cuisse**
À l' exclusion de: amputation traumatique (du):
- membre inférieur, niveau non précisé (T13.6)
 - traversant le bassin (S38.3)
- S78.0 **Amputation traumatique de l' articulation de la hanche**
Comprend: Désarticulation traumatique de la hanche
- S78.1 **Amputation traumatique entre la hanche et le genou**
Comprend: Amputation traumatique au-dessus du genou
- S78.9 **Amputation traumatique de la hanche et de la cuisse, niveau non précisé**
- S79 Lésions traumatiques de la hanche et de la cuisse, autres et sans précision**
- S79.7 **Lésions traumatiques multiples de la hanche et de la cuisse**
Comprend: Lésions traumatiques classées à plus d' une des catégories (S70-S78)
- S79.8 **Autres lésions traumatiques précisées de la hanche et de la cuisse**
- S79.9 **Lésion traumatique de la hanche et de la cuisse, sans précision**

Lésions traumatiques du genou et de la partie inférieure de la jambe (S80-S89)

- Comprend:* Fracture de la cheville et de la malléole
- À l' exclusion de:* atteinte bilatérale du genou et de la partie inférieure de la jambe (T00-T07)
brûlures et corrosions (T20-T32)
gelure (T33-T35)
lésions traumatiques de
- cheville et pied, sauf fracture de la cheville et de la malléole (S90-S99)
 - jambe, niveau non précisé (T12-T13)
- piqûre ou morsure d' insecte venimeux (T63.4)

- S80 Lésion traumatique superficielle de la partie inférieure de la jambe**
À l'exclusion de: lésion traumatique superficielle de la cheville et du pied (S90 .-)
- S80.0 **Contusion du genou**
- S80.1 **Contusion de parties autres et non précisées de la partie inférieure de la jambe**
À l'exclusion de: Contusion de
 - cuisse (S70.1)
 - hanche (S70.0)
- S80.7 **Lésions traumatiques superficielles multiples de la partie inférieure de la jambe**
- S80.8 **Autres lésions traumatiques superficielles de la partie inférieure de la jambe**
À l'exclusion de: Autres lésions traumatiques superficielles de la hanche et de la cuisse (S70.8)
- S80.9 **Lésion traumatique superficielle de la partie inférieure de la jambe, sans précision**
- S81 Plaie ouverte de la partie inférieure de la jambe**
À l'exclusion de: amputation traumatique de la partie inférieure de la jambe (S88 .-) plaie ouverte de la cheville et du pied (S91 .-)
- S81.0 **Plaie ouverte du genou**
- S81.00 **Plaie ouverte du genou, sans complication**
- S81.01 **Plaie ouverte du genou, avec complication**
Comprend: Plaies avec mention de retard de guérison, traitement différé, corps étranger ou infection grave
- S81.7 **Plaies ouvertes multiples de la partie inférieure de la jambe**
- S81.70 **Plaies ouvertes multiples de la partie inférieure de la jambe, sans complication**
- S81.71 **Plaies ouvertes multiples de la partie inférieure de la jambe, avec complication**
Comprend: Plaies avec mention de retard de guérison, traitement différé, corps étranger ou infection grave
- S81.8 **Plaies ouvertes d' autres parties de la partie inférieure de la jambe**
- S81.80 **Plaies ouvertes d' autres parties de la partie inférieure de la jambe, sans complication**
- S81.81 **Plaies ouvertes d' autres parties de la partie inférieure de la jambe, avec complication**
Comprend: Plaies avec mention de retard de guérison, traitement différé, corps étranger ou infection grave
- S81.9 **Plaie ouverte de la partie inférieure de la jambe, partie non précisée**
- S81.90 **Plaie ouverte de la partie inférieure de la jambe, partie non précisée, sans complication**
- S81.91 **Plaie ouverte de la partie inférieure de la jambe, partie non précisée, avec complication**
Comprend: Plaies avec mention de retard de guérison, traitement différé, corps étranger ou infection grave
- S82 Fracture de la partie inférieure de la jambe, y compris la cheville**
Comprend: malléole
À l'exclusion de: fracture du pied, sauf la cheville (S92 .-)
- S82.0 **Fracture de la rotule**
- S82.000 **Fracture fermée de la rotule**
- S82.001 **Fracture ouverte de la rotule**
- S82.1 **Fracture de l' extrémité supérieure du tibia**
Comprend:

Condyles	}	du tibia avec ou sans mention de fracture du péroné
Extrémité proximale		
Plateau		
Tête		
Tubérosité		
- S82.100 **Fracture fermée de l' extrémité supérieure (proximale) du tibia, avec ou sans atteinte du péroné**
- S82.101 **Fracture ouverte de l' extrémité supérieure (proximale) du tibia, avec ou sans atteinte du péroné**
- S82.2 **Fracture de la diaphyse du tibia**
Comprend: Avec ou sans mention de fracture du péroné
- S82.200 **Fracture fermée de la diaphyse du tibia, avec ou sans atteinte du péroné**
- S82.201 **Fracture ouverte de la diaphyse du tibia, avec ou sans atteinte du péroné**
- S82.3 **Fracture de l' extrémité inférieure du tibia**
Comprend: Avec ou sans mention de fracture du péroné
À l'exclusion de: Malléole interne (S82.5)
- S82.300 **Fracture fermée de l' extrémité inférieure (distale) du tibia, avec ou sans atteinte du péroné**

S82.301 **Fracture ouverte de l'extrémité inférieure (distale) du tibia, avec ou sans atteinte du péroné**

S82.4 **Fracture du péroné seul**

À l'exclusion de: Malléole externe (S82.6)

S82.400 **Fracture fermée du péroné seul**

S82.401 **Fracture ouverte du péroné seul**

S82.5 **Fracture de la malléole interne**

Comprend: Tibia, impliquant
 • cheville
 • malléole

À l'exclusion de: Fractures de la malléole interne (tibiale) avec la malléole externe (péronéale) (S82.80 -)
 Fractures de la malléole postérieure (tibiale) avec la malléole externe (péronéale) (S82.81 -)

S82.500 **Fracture fermée de la malléole interne**

S82.501 **Fracture ouverte de la malléole interne**

S82.6 **Fracture de la malléole externe**

Comprend: Péroné, impliquant
 • cheville
 • malléole

À l'exclusion de: Fractures de la malléole externe (péronéale) avec la malléole interne (tibiale) (S82.80 -)
 Fractures de la malléole externe (péronéale) avec la malléole postérieure (tibiale) (S82.81 -)

S82.600 **Fracture fermée de la malléole externe**

S82.601 **Fracture ouverte de la malléole externe**

S82.7 **Fractures multiples de la partie inférieure de la jambe**

À l'exclusion de: Fractures du tibia et du péroné
 • diaphyses (S82.2)
 • extrémité inférieure (S82.3)
 • extrémité supérieure (S82.1)

S82.700 **Fractures fermées multiples de la partie inférieure de la jambe**

S82.701 **Fractures ouvertes multiples de la partie inférieure de la jambe**

S82.8 **Fractures d' autres parties de la partie inférieure de la jambe**

Comprend: Fracture (de)
 • bimalléolaire
 • cheville SAI
 • trimalléolaire

S82.8 Fractures d' autres parties de la partie inférieure de la jambe	Fermées	Ouvertes
S82.80 Fracture bimalléolaire de la cheville	S82.800 🇨🇦	S82.801 🇨🇦
S82.81 Fracture trimalléolaire de la cheville	S82.810 🇨🇦	S82.811 🇨🇦
S82.82 Fracture du plafond tibial de la cheville avec ou sans péroné/scaphoïde tarsien	S82.820 🇨🇦	S82.821 🇨🇦
Comprend: • Fracture du pilon		
S82.89 Fracture de la cheville SAI	S82.890 🇨🇦	S82.891 🇨🇦

S82.9 **Fracture de la partie inférieure de la jambe, partie non précisée**

S82.900 **Fracture fermée de la partie inférieure de la jambe, partie non précisée**

S82.901 **Fracture ouverte de la partie inférieure de la jambe, partie non précisée**

S83 **Luxation, entorse et foulure des articulations et des ligaments du genou**

À l'exclusion de: lésion ou déplacement de
 • genou, interne (M23.-)
 • rotule (M22.0-M22.3)
 luxation du genou
 • ancienne (M24.3)
 • pathologique (M24.3)
 • récidivante (M24.4)

S83.0 **Luxation de la rotule**

S83.000 🇨🇦 **Luxation fermée de la rotule**

S83.001 🇨🇦 **Luxation ouverte de la rotule**

S83.1 **Luxation du genou**

Comprend: Articulation péronéo-tibiale

S83.1 Luxation du genou	Fermée	Ouverte
S83.10 Luxation antérieure du genou	S83.100	S83.101
S83.11 Luxation postérieure du genou	S83.110	S83.111
S83.12 Luxation interne du genou	S83.120	S83.121
S83.13 Luxation externe du genou	S83.130	S83.131
S83.18 Autre luxation du genou	S83.180	S83.181
S83.19 Luxation du genou, sans précision	S83.190	S83.191

S83.2 **Déchirure récente d' un ménisque**

Comprend: Déchirure « en anse de seau » de ménisque
À l' exclusion de: déchirure ancienne « en anse de seau » (M23.2)

S83.20 **Déchirure récente du ménisque interne du genou**

S83.21 **Déchirure récente du ménisque externe du genou**

S83.29 **Déchirure du ménisque du genou, sans précision**

S83.3 **Déchirure récente du cartilage articulaire du genou**

S83.4 **Entorse et foulure des ligaments latéraux du genou (interne) (externe)**

S83.4 Entorse et foulure des ligaments latéraux du genou (interne) (externe)	Rupture	Autres entorses et foulures
S83.40 Entorse et foulure du ligament collatéral latéral (externe) du genou	S83.400	S83.401
S83.41 Entorse et foulure du ligament collatéral médial (interne) du genou	S83.410	S83.411
S83.48 Entorse et foulure d' un autre ligament collatéral du genou	S83.480	S83.481
<i>Comprend:</i> <ul style="list-style-type: none"> Plusieurs ligaments collatéraux du genou 		
S83.49 Entorse et foulure d' un ligament collatéral non précisé du genou	S83.490	S83.491

S83.5 **Entorse et foulure des ligaments croisés du genou (antérieur) (postérieur)**

S83.5 Entorse et foulure des ligaments croisés du genou (antérieur) (postérieur)	Rupture	Autres entorses et foulures
S83.50 Entorse et foulure du ligament croisé antérieur du genou	S83.500	S83.501
S83.51 Entorse et foulure du ligament croisé postérieur du genou	S83.510	S83.511
S83.58 Entorse et foulure d' autres ligaments croisés du genou	S83.580	S83.581
<i>Comprend:</i> <ul style="list-style-type: none"> Plusieurs ligaments croisés du genou 		
S83.59 Entorse et foulure d' un ligament croisé non précisé du genou	S83.590	S83.591

S83.6 **Entorse et foulure de parties autres et non précisées du genou**

Comprend: Articulation tibio-péronière supérieure et ses ligaments
 Retinaculum du genou
À l' exclusion de: entorse du ligament rotulien (S76.1)

S83.7 **Lésion traumatique de multiples parties du genou**

Note: Ne pas utiliser ce code lorsque des lésions traumatiques précises du genou sont identifiées et peuvent être codées séparément.
Comprend: Lésion traumatique du ménisque (externe) (interne) en association avec les ligaments (latéraux) (croisés)

S84 **Lésion traumatique des nerfs au niveau de la partie inférieure de la jambe**

À l' exclusion de: lésion traumatique des nerfs au niveau de la cheville et du pied (S94 .-)

S84.0 **Lésion traumatique du nerf sciatique poplité interne (postérieur) au niveau de la partie inférieure de la jambe**

S84.00 **Lacération du nerf sciatique poplité interne (postérieur) au niveau de la partie inférieure de la jambe**






















S84.08 **Lésion traumatique autre et non précisée du nerf sciatique poplité interne (postérieur) au niveau de la partie inférieure de la jambe**


S84.1 **Lésion traumatique du nerf sciatique poplité externe au niveau de la partie inférieure de la jambe**

S84.10 **Lacération du nerf sciatique poplité externe au niveau de la partie inférieure de la jambe**

S84.18 **Lésion traumatique autre et non précisée du nerf sciatique poplité externe au niveau de la partie inférieure de la jambe**

S84.2 **Lésion traumatique d' un nerf cutané sensitif au niveau de la partie inférieure de la jambe**

- S84.20  Lacération d' un nerf cutané sensitif au niveau de la partie inférieure de la jambe
- S84.28  Lésion traumatique autre et non précisée d' un nerf cutané sensitif au niveau de la partie inférieure de la jambe
- S84.7 Lésion traumatique de plusieurs nerfs au niveau de la partie inférieure de la jambe**
- S84.70  Lacération de plusieurs nerfs au niveau de la partie inférieure de la jambe
- S84.78  Lésion traumatique autre et non précisée de plusieurs nerfs au niveau de la partie inférieure de la jambe
- S84.8 Lésion traumatique d' autres nerfs au niveau de la partie inférieure de la jambe**
- S84.80  Lacération d' autres nerfs au niveau de la partie inférieure de la jambe
- S84.88  Lésion traumatique autre et non précisée d' autres nerfs au niveau de la partie inférieure de la jambe
- S84.9 Lésion traumatique d' un nerf non précisé, au niveau de la partie inférieure de la jambe**
- S84.90  Lacération d' un nerf non précisé, au niveau de la partie inférieure de la jambe
- S84.98  Lésion traumatique autre et non précisée d' un nerf non précisé au niveau de la partie inférieure de la jambe
- S85 Lésion traumatique de vaisseaux sanguins au niveau de la partie inférieure de la jambe**
À l' exclusion de: lésion traumatique de vaisseaux sanguins au niveau de la cheville et du pied (S95 .-)
- S85.0 Lésion traumatique de l' artère poplitée
- S85.1 Lésion traumatique de l' artère tibiale (antérieure) (postérieure)
- S85.2 Lésion traumatique de l' artère péronière
- S85.3 Lésion traumatique de la veine saphène interne au niveau de la partie inférieure de la jambe
Comprend: Veine saphène interne SAI
- S85.4 Lésion traumatique de la veine saphène externe au niveau de la partie inférieure de la jambe
- S85.5 Lésion traumatique de la veine poplitée
- S85.7 Lésion traumatique de multiples vaisseaux sanguins au niveau de la partie inférieure de la jambe
- S85.8 Lésion traumatique d' autres vaisseaux sanguins au niveau de la partie inférieure de la jambe
- S85.9 Lésion traumatique d' un vaisseau sanguin non précisé, au niveau de la partie inférieure de la jambe
- S86 Lésion traumatique de muscles et de tendons au niveau de la partie inférieure de la jambe**
À l' exclusion de: lésion traumatique (de):
• ligament rotulien (S76.1)
• muscles et de tendons au niveau de la cheville et du pied (S96 .-)
- S86.0 Lésion traumatique du tendon d' Achille**
- S86.00  Lacération du tendon d' Achille
- S86.08  Lésion traumatique autre et non précisée du tendon d' Achille
- S86.1 Lésion traumatique d' autres muscles et tendons postérieurs au niveau de la partie inférieure de la jambe**
- S86.10  Lacération d' autres muscles et tendons postérieurs au niveau de la partie inférieure de la jambe
- S86.18  Lésion traumatique autre et non précisée d' autres muscles et tendons postérieurs au niveau de la partie inférieure de la jambe
- S86.2 Lésion traumatique de muscle(s) et de tendon(s) antérieurs au niveau de la partie inférieure de la jambe**
- S86.20  Lacération de muscles et de tendons antérieurs au niveau de la partie inférieure de la jambe
- S86.28  Lésion traumatique autre et non précisée de muscles et de tendons antérieurs au niveau de la partie inférieure de la jambe
- S86.3 Lésion traumatique de muscle(s) et de tendon(s) péroniers au niveau de la partie inférieure de la jambe**
- S86.30  Lacération de muscles et de tendons péroniers au niveau de la partie inférieure de la jambe
- S86.38  Lésion traumatique autre et non précisée de muscles et de tendons péroniers au niveau de la partie inférieure de la jambe
- S86.7 Lésion traumatique de plusieurs (groupes de) muscles et tendons au niveau de la partie inférieure de la jambe**
- S86.70  Lacération de plusieurs muscles et tendons au niveau de la partie inférieure de la jambe
- S86.78  Lésion traumatique autre et non précisée de plusieurs muscles et tendons au niveau de la partie inférieure de la jambe
- S86.8 Lésion traumatique d' autres muscles et tendons au niveau de la partie inférieure de la jambe**
- S86.80  Lacération d' autres muscles et tendons au niveau de la partie inférieure de la jambe
- S86.88  Lésion traumatique autre et non précisée d' autres muscles et tendons au niveau de la partie inférieure de la jambe
- S86.9 Lésion traumatique d' un muscle et d' un tendon non précisés, au niveau de la partie inférieure de la jambe**
- S86.90  Lacération d' un muscle et d' un tendon non précisés, au niveau de la partie inférieure de la jambe

- S86.98  **Lésion traumatique autre et non précisée d' un muscle et d' un tendon non précisés au niveau de la partie inférieure de la jambe**
- S87 **Écrasement de la partie inférieure de la jambe**
À l' exclusion de: écrasement de la cheville et du pied (S97 .-)
- S87.0 **Écrasement du genou**
- S87.8 **Écrasement de parties autres et non précisées de la partie inférieure de la jambe**
- S88 **Amputation traumatique de la partie inférieure de la jambe**
À l' exclusion de: amputation traumatique de
• cheville et pied (S98 .-)
• jambe, niveau non précisé (T13.6)
- S88.0 **Amputation traumatique au niveau du genou**
Comprend: Désarticulation traumatique du genou
- S88.1 **Amputation traumatique entre le genou et la cheville**
Comprend: Amputation traumatique au-dessous du genou
- S88.9 **Amputation traumatique de la partie inférieure de la jambe, niveau non précisé**
- S89 **Lésions traumatiques de la partie inférieure de la jambe, autres et sans précision**
À l' exclusion de: lésions traumatiques de la cheville et du pied, autres et sans précision (S99 .-)
- S89.7 **Lésions traumatiques multiples de la partie inférieure de la jambe**
Comprend: Lésions traumatiques classées à plus d' une des catégories (S80-S88)
- S89.8 **Autres lésions traumatiques précisées de la partie inférieure de la jambe**
- S89.9 **Lésion traumatique de la partie inférieure de la jambe, sans précision**

Lésions traumatiques de la cheville et du pied (S90-S99)

À l' exclusion de: atteinte bilatérale de la cheville et du pied (T00-T07)
brûlures et corrosions (T20-T32)
fracture de la cheville et de la malléole (S82.-)
gelure (T33-T35)
lésions traumatiques de la jambe, niveau non précisé (T12-T13)
piqûre ou morsure d' insecte venimeux (T63.4)

- S90 **Lésion traumatique superficielle de la cheville et du pied**
- S90.0 **Contusion de la cheville**
- S90.1 **Contusion d' un (des) orteil(s) sans lésion de l' ongle**
Comprend: Contusion d' un (des) orteil(s) SAI
- S90.2 **Contusion d' un (des) orteil(s) avec lésion de l' ongle**
- S90.3 **Contusion de parties autres et non précisées du pied**
- S90.7 **Lésions traumatiques superficielles multiples de la cheville et du pied**
- S90.8 **Autres lésions traumatiques superficielles de la cheville et du pied**
- S90.9 **Lésion traumatique superficielle de la cheville et du pied, sans précision**
- S91 **Plaie ouverte de la cheville et du pied**
Comprend: Lacération
Plaie par perforation } de la cheville et du pied
- À l' exclusion de: amputation traumatique de la cheville et du pied (S98 .-)
- S91.0 **Plaie ouverte de la cheville**
- S91.00  **Plaie ouverte de la cheville, sans complication**
- S91.01  **Plaie ouverte de la cheville, avec complication**
Comprend: Plaies avec mention de retard de guérison, traitement différé, corps étranger ou infection grave
- S91.1 **Plaie ouverte d' un (des) orteil(s) sans lésion de l' ongle**
Comprend: Plaie ouverte d' un (des) orteil(s) SAI
- S91.10  **Plaie ouverte d' orteils sans lésion de l' ongle, sans complication**
- S91.11  **Plaie ouverte d' orteils sans lésion de l' ongle, avec complication**
Comprend: Plaies avec mention de retard de guérison, traitement différé, corps étranger ou infection grave
- S91.2 **Plaie ouverte d' un (des) orteil(s) avec lésion de l' ongle**
- S91.20  **Plaie ouverte d' orteils avec lésion de l' ongle, sans complication**
- S91.21  **Plaie ouverte d' orteils avec lésion de l' ongle, avec complication**
Comprend: Plaies avec mention de retard de guérison, traitement différé, corps étranger ou infection grave

S91.3 Plaie ouverte d' autres parties du pied

Comprend: Plaie ouverte du pied SAI

S91.30  **Plaie ouverte d' autres parties du pied, sans complication**

S91.31  **Plaie ouverte d' autres parties du pied, avec complication**

Comprend: Plaies avec mention de retard de guérison, traitement différé, corps étranger ou infection grave

S91.7 Plaies ouvertes multiples de la cheville et du pied

S91.70  **Plaies ouvertes multiples de la cheville et du pied, sans complication**

S91.71  **Plaies ouvertes multiples de la cheville et du pied, avec complication**

Comprend: Plaies avec mention de retard de guérison, traitement différé, corps étranger ou infection grave

S91.72  **Lésion traumatique avec arrachement (de la peau) de la cheville et du pied**

S92 Fracture du pied, sauf la cheville

À l' exclusion de: cheville (S82 .-)
malléole (S82 .-)

S92.0 Fracture du calcanéum

Comprend: Calcanéum
Os du talon

S92.000 **Fracture fermée du calcanéum**

S92.001 **Fracture ouverte du calcanéum**

S92.1 Fracture de l' astragale









Comprend: Talus

S92.100 **Fracture fermée de l' astragale**

S92.101 **Fracture ouverte de l' astragale**

S92.2 Fracture d' autres os du tarse

Comprend: Cuboïde
Cunéiforme (externe) (intermédiaire) (interne)
Scaphoïde tarsien

S92.2 Fracture d' autres os du tarse	Fermée	Ouverte
S92.20 Fracture du scaphoïde tarsien	S92.200 	S92.201 
S92.21 Fracture du cuboïde	S92.210 	S92.211 
S92.22 Fracture du cunéiforme	S92.220 	S92.221 
S92.29 Fracture d' un os du tarse, sans précision	S92.290 	S92.291 

S92.3 Fracture d' os du métatarse

Comprend: Plus qu' une fracture d' os du métatarse 1-5 peu importe le pied

S92.300 **Fracture fermée d' os du métatarse**

S92.301 **Fracture ouverte d' os du métatarse**

S92.4 Fracture du gros orteil

S92.400 **Fracture fermée du gros orteil**

S92.401 **Fracture ouverte du gros orteil**

S92.5 Fracture d' un autre orteil

S92.500 **Fracture fermée d' un autre orteil**

S92.501 **Fracture ouverte d' un autre orteil**

S92.7 Fractures multiples du pied

S92.700 **Fractures fermées multiples du pied**

S92.701 **Fractures ouvertes multiples du pied**

S92.9 Fracture du pied, sans précision

S92.900 **Fracture fermée du pied, sans précision**

S92.901 **Fracture ouverte du pied, sans précision**

S93 Luxation, entorse et foulure des articulations et des ligaments au niveau de la cheville et du pied

S93.0 **Luxation de la cheville**

Comprend: Astragale
 Extrémité inférieure du:

- péroné
- tibia

 Talon

S93.000  Luxation fermée de la cheville


S93.001  Luxation ouverte de la cheville


S93.1 Luxation d' un (des) orteil(s)

Comprend: Articulation(s):

- interphalangienne(s)
- métatarso-phalangienne(s)

S93.10 **Luxation de l' articulation métatarso-phalangienne**

S93.100  Luxation fermée de l' articulation métatarso-phalangienne

S93.101  Luxation ouverte de l' articulation métatarso-phalangienne

S93.11 **Luxation de l' articulation interphalangienne d' un orteil**

S93.110  Luxation fermée de l' articulation interphalangienne d' un orteil

S93.111  Luxation ouverte de l' articulation interphalangienne d' un orteil

S93.2 **Rupture de ligaments au niveau de la cheville et du pied**

S93.3 Luxation de parties autres et non précisées du pied

Comprend: Articulation(s):

- tarsienne(s)
- tarso-métatarsienne(s)


 Scaphoïde tarsien

S93.30 **Luxation de l' articulation tarsienne (médiotarsienne)**

S93.300  Luxation fermée de l' articulation tarsienne (médiotarsienne)

S93.301  Luxation ouverte de l' articulation tarsienne (médiotarsienne)


S93.31 **Luxation de l' articulation tarso-métatarsienne**

S93.310  Luxation fermée de l' articulation tarso-métatarsienne


S93.311  Luxation ouverte de l' articulation tarso-métatarsienne

S93.4 Entorse et foulure de la cheville

À l' exclusion de: Lésion traumatique du tendon d' Achille (S86.0)

S93.40  **Entorse et foulure du ligament deltoïdien, cheville**

Comprend: Ligament latéral interne de la cheville

S93.41  **Entorse et foulure du ligament péronéo-calcanéen, cheville**

S93.42  **Entorse et foulure du ligament tibio-péronier distal, cheville**

S93.48 **Entorse et foulure d' un autre ligament de la cheville**

À l' exclusion de: Tendon d' Achille (S86.0 -)

S93.49  **Entorse et foulure de la cheville, sans précision**

Comprend: Entorse de la cheville SAI

S93.5 Entorse et foulure d' un (des) orteil(s)

Comprend: Articulation(s):

- interphalangienne(s)
- métatarso-phalangienne(s)

S93.50  **Entorse et foulure de l' articulation métatarso-phalangienne**

S93.51  **Entorse et foulure de l' articulation interphalangienne d' un orteil**

S93.6 **Entorse et foulure de parties autres et non précisées du pied**

Comprend: Ligament:

- médiotarsien
- tarsien
- tarso-métatarsien



S94 Lésion traumatique des nerfs au niveau de la cheville et du pied

S94.0 **Lésion traumatique du nerf plantaire externe**

S94.00  **Lacération du nerf plantaire externe**

S94.08  **Lésion traumatique autre et non précisée du nerf plantaire externe**

- S94.1 Lésion traumatique du nerf plantaire interne**
- S94.10  Lacération du nerf plantaire interne
- S94.18  Lésion traumatique autre et non précisée du nerf plantaire interne
- S94.2 Lésion traumatique du nerf tibial antérieur au niveau de la cheville et du pied**
Comprend: Branche terminale externe du nerf tibial antérieur
- S94.20  Lacération du nerf tibial antérieur
- S94.28  Lésion traumatique autre et non précisée du nerf tibial antérieur
- S94.3 Lésion traumatique d' un nerf cutané sensitif au niveau de la cheville et du pied**
- S94.30  Lacération d' un nerf cutané sensitif au niveau de la cheville et du pied
- S94.38  Lésion traumatique autre et non précisée d' un nerf cutané sensitif au niveau de la cheville et du pied
- S94.7 Lésion traumatique de plusieurs nerfs au niveau de la cheville et du pied**
- S94.70  Lacération de plusieurs nerfs au niveau de la cheville et du pied
- S94.78  Lésion traumatique autre et non précisée de plusieurs nerfs au niveau de la cheville et du pied
- S94.8 Lésion traumatique d' autres nerfs au niveau de la cheville et du pied**
- S94.80  Lacération d' autres nerfs au niveau de la cheville et du pied
- S94.88  Lésion traumatique autre et non précisée d' autres nerfs au niveau de la cheville et du pied
- S94.9 Lésion traumatique d' un nerf non précisé, au niveau de la cheville et du pied**
- S94.90  Lacération d' un nerf non précisé, au niveau de la cheville et du pied
- S94.98  Lésion traumatique autre et non précisée d' un nerf non précisé au niveau de la cheville et du pied
- S95 Lésion traumatique de vaisseaux sanguins au niveau de la cheville et du pied**
À l' exclusion de: lésion traumatique de l' artère et de la veine tibiales postérieures (S85 .-)
- S95.0 Lésion traumatique de l' artère dorsale du pied
- S95.1 Lésion traumatique de l' artère plantaire du pied
- S95.2 Lésion traumatique de la veine dorsale du pied
- S95.7 Lésion traumatique de multiples vaisseaux sanguins au niveau de la cheville et du pied
- S95.8 Lésion traumatique d' autres vaisseaux sanguins au niveau de la cheville et du pied
- S95.9 Lésion traumatique d' un vaisseau sanguin non précisé, au niveau de la cheville et du pied
- S96 Lésion traumatique de muscles et de tendons au niveau de la cheville et du pied**
À l' exclusion de: lésion traumatique du tendon d' Achille (S86.0)
- S96.0 Lésion traumatique du muscle et du tendon longs fléchisseurs des orteils, au niveau de la cheville et du pied**
- S96.00  Lacération du muscle et du tendon longs fléchisseurs des orteils, au niveau de la cheville et du pied
- S96.08  Lésion traumatique autre et non précisée du muscle et du tendon longs fléchisseurs des orteils, au niveau de la cheville et du pied
- S96.1 Lésion traumatique du muscle et du tendon longs extenseurs des orteils, au niveau de la cheville et du pied**
- S96.10  Lacération du muscle et du tendon longs extenseurs des orteils, au niveau de la cheville et du pied
- S96.18  Lésion traumatique autre et non précisée d' un muscle et d' un tendon longs extenseurs des orteils, au niveau de la cheville et du pied
- S96.2 Lésion traumatique de muscles et de tendons intrinsèques au niveau de la cheville et du pied**
- S96.20  Lacération d' un muscle et d' un tendon intrinsèques au niveau de la cheville et du pied
- S96.28  Lésion traumatique autre et non précisée d' un muscle et d' un tendon intrinsèques, au niveau de la cheville et du pied
- S96.7 Lésion traumatique de multiples muscles et tendons au niveau de la cheville et du pied**
- S96.70  Lacération de multiples muscles et tendons, au niveau de la cheville et du pied
- S96.78  Lésion traumatique autre et non précisée de multiples muscles et tendons, au niveau de la cheville et du pied
- S96.8 Lésion traumatique d' autres muscles et tendons au niveau de la cheville et du pied**
- S96.80  Lacération d' autres muscles et tendons au niveau de la cheville et du pied
- S96.88  Lésion traumatique autre et non précisée d' autres muscles et tendons au niveau de la cheville et du pied

- S96.9 **Lésion traumatique d' un muscle et d' un tendon non précisés, au niveau de la cheville et du pied**
- S96.90  **Lacération d' un muscle et d' un tendon non précisés au niveau de la cheville et du pied**
- S96.98  **Lésion traumatique autre et non précisée d' un muscle et d' un tendon non précisés au niveau de la cheville et du pied**
- S97 **Écrasement de la cheville et du pied**
- S97.0 **Écrasement de la cheville**
- S97.1 **Écrasement d' un (des) orteil(s)**
- S97.8 **Écrasement d' autres parties de la cheville et du pied**
Comprend: Écrasement du pied SAI
- S98 **Amputation traumatique de la cheville et du pied**
- S98.0 **Amputation traumatique du pied au niveau de la cheville**
Comprend: Désarticulation traumatique de la cheville
- S98.1 **Amputation traumatique d' un orteil**
- S98.2 **Amputation traumatique de deux orteils ou plus**
- S98.3 **Amputation traumatique d' autres parties du pied**
Comprend: Amputation traumatique au niveau du tarse antérieur
 Amputation traumatique d' un (des) orteil(s) et d' autres parties du pied
- S98.4 **Amputation traumatique du pied, niveau non précisé**
- S99 **Lésions traumatiques de la cheville et du pied, autres et sans précision**
- S99.7 **Lésions traumatiques multiples de la cheville et du pied**
Comprend: Lésions traumatiques classées à plus d' une des catégories (S90-S98)
- S99.8 **Autres lésions traumatiques précisées de la cheville et du pied**
- S99.9 **Lésion traumatique de la cheville et du pied, sans précision**

Lésions traumatiques de plusieurs parties du corps (T00-T07)

Comprend: Atteinte bilatérale de membres de la même partie du corps
 lésions traumatiques, selon leur type, d' au moins deux parties du corps classées en S00-S99

À l' exclusion de: brûlures et corrosions (T20-T32)
 coup de soleil (L55.-)
 gelure (T33-T35)
 lésions traumatiques multiples d' une seule partie du corps - voir les catégories S
 piqûre ou morsure d' insecte venimeux (T63.4)

T00 Lésions traumatiques superficielles de plusieurs parties du corps

- T00.0 **Lésions traumatiques superficielles de la tête et du cou**
Comprend: Lésions traumatiques superficielles de localisations classées en (S00.-) et (S10.-)
 Lésions traumatiques superficielles multiples de la tête et du cou
À l' exclusion de: avec atteinte d' autres parties du corps (T00.8)
- T00.1 **Lésions traumatiques superficielles du thorax, de l' abdomen, des lombes et du bassin**
Comprend: Lésions traumatiques superficielles de localisations classées en (S20.-), (S30.-) et (T09.0-)
 Lésions traumatiques superficielles multiples du thorax avec : abdomen, lombes, bassin
À l' exclusion de: avec atteinte d' autres parties du corps (T00.8)
- T00.2 **Lésions traumatiques superficielles de plusieurs parties de(s) membre(s) supérieur(s)**
Comprend: Lésions superficielles
 - de localisations classées en (S40.-), (S50.-), (S60.-) et (T11.0-)
 - touchant plusieurs parties du bras, de l' avant-bras et de la main*À l' exclusion de:* avec atteinte de(s)
 - membre(s) inférieur(s) (T00.6)
 - thorax, abdomen, lombes et bassin (T00.8)
- T00.3 **Lésions traumatiques superficielles de plusieurs parties de(s) membre(s) inférieur(s)**
Comprend: Lésions superficielles
 - de localisations classées en (S70.-), (S80.-), (S90.-) et (T13.0)
 - touchant plusieurs parties de la cuisse, de la jambe et du pied*À l' exclusion de:* avec atteinte de(s)
 - membres supérieurs (T00.6)
 - thorax, abdomen, lombes et bassin (T00.8)
- T00.6 **Lésions traumatiques superficielles de plusieurs parties de(s) membre(s) supérieur(s) avec membres(s) inférieur(s)**
Comprend: Lésions superficielles
 - de localisations classées en (T00.2) et (T00.3)
 - touchant plusieurs parties du membre supérieur (avant-bras, main) et de la jambe (cuisse, pied)*À l' exclusion de:* avec atteinte du thorax, de l' abdomen, des lombes et du bassin (T00.8)
- T00.8 **Lésions traumatiques superficielles comprenant d' autres associations de parties du corps**
Comprend: Lésions traumatiques superficielles multiples touchant toutes les parties du corps

T00.9	Lésions traumatiques superficielles multiples, sans précision <i>Comprend:</i> Multiples <ul style="list-style-type: none"> • abrasions SAI • contusions SAI • ecchymoses SAI • hématomes SAI • phlyctènes (non dues à la chaleur) SAI • piqûres d' insecte (non venimeux) SAI
T01	Plaies ouvertes de plusieurs parties du corps <i>À l' exclusion de:</i> amputations traumatiques de plusieurs parties du corps (T05 .-)
T01.0	Plaies ouvertes de la tête et du cou <i>Comprend:</i> Plaies ouvertes de localisations classées en S01.- et S11.- <i>À l' exclusion de:</i> Avec atteinte d' autres parties du corps (T01.8)
T01.00	Plaies ouvertes de la tête et du cou, sans complication
T01.01	Plaies ouvertes de la tête et du cou, avec complication <i>Comprend:</i> Plaies avec mention de retard de guérison, traitement différé, corps étranger ou infection grave
T01.1	Plaies ouvertes du thorax, de l' abdomen, des lombes et du bassin <i>Comprend:</i> Plaies ouvertes de localisations classées en S21.- , S31.- et T09.1 <i>À l' exclusion de:</i> Avec atteinte d' autres parties du corps (T01.8)
T01.10	Plaies ouvertes du thorax, de l' abdomen, des lombes et du bassin, sans complication
T01.11	Plaies ouvertes du thorax, de l' abdomen, des lombes et du bassin, avec complication <i>Comprend:</i> Plaies avec mention de retard de guérison, traitement différé, corps étranger ou infection grave
T01.2	Plaies ouvertes de plusieurs parties de(s) membre(s) supérieur(s) <i>Comprend:</i> Plaies ouvertes de localisations classées en S41.- , S51.- , S61.- et T11.1 <i>À l' exclusion de:</i> Avec atteinte de(s) <ul style="list-style-type: none"> • membre(s) inférieur(s) (T01.6) • thorax, abdomen, lombes et bassin (T01.8)
T01.20	Plaies ouvertes de plusieurs parties de(s) membre(s) supérieur(s), sans complication
T01.21	Plaies ouvertes de plusieurs parties de(s) membre(s) supérieur(s), avec complication <i>Comprend:</i> Plaies avec mention de retard de guérison, traitement différé, corps étranger ou infection grave
T01.3	Plaies ouvertes de plusieurs parties de(s) membre(s) inférieur(s) <i>Comprend:</i> Plaies ouvertes de localisations classées en S71.- , S81.- , S91.- et T13.1 <i>À l' exclusion de:</i> Avec atteinte de(s) <ul style="list-style-type: none"> • membres supérieurs (T01.6) • thorax, abdomen, lombes et bassin (T01.8)
T01.30	Plaies ouvertes de plusieurs parties de(s) membre(s) inférieur(s), sans complication
T01.31	Plaies ouvertes de plusieurs parties de(s) membre(s) inférieur(s), avec complication <i>Comprend:</i> Plaies avec mention de retard de guérison, traitement différé, corps étranger ou infection grave
T01.6	Plaies ouvertes de plusieurs parties de(s) membre(s) supérieur(s) et de(s) membre(s) inférieur(s) <i>Comprend:</i> Plaies ouvertes de localisations classées en T01.2 et T01.3 <i>À l' exclusion de:</i> Avec atteinte du thorax, de l' abdomen, des lombes et du bassin (T01.8)
T01.60	Plaies ouvertes de plusieurs parties de(s) membre(s) supérieur(s) et de(s) membre(s) inférieur(s), sans complication
T01.61	Plaies ouvertes de plusieurs parties de(s) membre(s) supérieur(s) et de(s) membre(s) inférieur(s), avec complication <i>Comprend:</i> Plaies avec mention de retard de guérison, traitement différé, corps étranger ou infection grave
T01.8	Plaies ouvertes avec d' autres associations de parties du corps
T01.80	Plaies ouvertes avec d' autres associations de parties du corps, sans complication
T01.81	Plaies ouvertes avec d' autres associations de parties du corps, avec complication <i>Comprend:</i> Plaies avec mention de retard de guérison, traitement différé, corps étranger ou infection grave
T01.9	Plaies ouvertes multiples d' un site non précisé <i>Comprend:</i> Multiples <ul style="list-style-type: none"> • coupures SAI • lacérations SAI • morsures d' animal SAI • plaies punctiformes SAI
T01.90	Plaies ouvertes multiples d' un site non précisé, sans complication
T01.91	Plaies ouvertes multiples d' un site non précisé, avec complication <i>Comprend:</i> Plaies avec mention de retard de guérison, traitement différé, corps étranger ou infection grave
T02	Fractures de plusieurs parties du corps



T02.0	Fractures de la tête et du cou
	<i>Comprend:</i> Fractures de localisations classées en (S02-S12)
	<i>À l' exclusion de:</i> avec atteinte d' autres parties du corps (T02.8)
T02.00	Fractures fermées de la tête et du cou
T02.01	Fractures ouvertes de la tête et du cou
T02.1	Fractures du thorax, des lombes et du bassin
	<i>Comprend:</i> Fractures de localisations classées en (S22-S32) et (T08)
	<i>À l' exclusion de:</i> associées avec fractures de
	• autres parties du corps (T02.8)
	• membre(s) (T02.7)
T02.10	Fractures fermées du thorax, des lombes et du bassin
T02.11	Fractures ouvertes du thorax, des lombes et du bassin
T02.2	Fractures de plusieurs parties d' un membre supérieur
	<i>Comprend:</i> Fracture de localisations classées en (S42-S52), (S62) et (T10) d' un membre supérieur
	<i>À l' exclusion de:</i> associées avec fractures de
	• autre membre supérieur (T02.4)
	• membre(s) inférieur(s) (T02.6)
	• thorax, lombes et bassin (T02.7)
T02.20	Fractures fermées de plusieurs parties d' un membre supérieur
T02.21	Fractures ouvertes de plusieurs parties d' un membre supérieur
T02.3	Fractures de plusieurs parties d' un membre inférieur
	<i>Comprend:</i> Fracture de localisations classées en (S72-S82) (S92) et (T12) d' un membre inférieur
	<i>À l' exclusion de:</i> associées avec fractures de
	• autre membre inférieur (T02.5)
	• membres supérieurs (T02.6)
	• thorax, lombes et bassin (T02.7)
T02.30	Fractures fermées de plusieurs parties d' un membre inférieur
T02.31	Fractures ouvertes de plusieurs parties d' un membre inférieur
T02.4	Fractures de plusieurs parties des deux membres supérieurs
	<i>Comprend:</i> Fractures de localisations classées en (S42-S52), (S62) et (T10) précisées comme étant bilatérales
	<i>À l' exclusion de:</i> associées avec fractures de
	• membre(s) inférieur(s) (T02.6)
	• thorax, lombes et bassin (T02.7)
T02.40	Fractures fermées de plusieurs parties des deux membres supérieurs
T02.41	Fractures ouvertes de plusieurs parties des deux membres supérieurs
T02.5	Fractures de plusieurs parties des deux membres inférieurs
	<i>Comprend:</i> Fractures de localisations classées en (S72-S82), (S92) et (T12) précisées comme étant bilatérales
	<i>À l' exclusion de:</i> associées avec fractures de
	• membres supérieurs (T02.6)
	• thorax, lombes et bassin (T02.7)
T02.50	Fractures fermées de plusieurs parties des deux membres inférieurs
T02.51	Fractures ouvertes de plusieurs parties des deux membres inférieurs
T02.6	Fractures de plusieurs parties des membres supérieurs avec membres inférieurs
	<i>À l' exclusion de:</i> associées avec fractures du thorax, des lombes et du bassin (T02.7)
T02.60	Fractures fermées de plusieurs parties des membres supérieurs avec membres inférieurs
T02.61	Fractures ouvertes de plusieurs parties des membres supérieurs avec membres inférieurs
T02.7	Fractures du thorax, lombes, bassin et membre(s)
T02.70	Fractures fermées du thorax, avec lombes, bassin et membre(s)
T02.71	Fractures ouvertes du thorax, avec lombes, bassin et membre(s)
T02.8	Fractures avec d' autres associations de parties du corps
T02.80	Fractures fermées avec d' autres associations de parties du corps
T02.81	Fractures ouvertes avec d' autres associations de parties du corps
T02.9	Fractures multiples, sans précision
T02.90	Fractures fermées multiples, sans précision
T02.91	Fractures ouvertes multiples, sans précision

T03	Luxations, entorses et foulures de plusieurs parties du corps
T03.0	Luxations, entorses et foulures de la tête et du cou <i>Comprend:</i> Luxations, entorses et foulures de localisations classées en (S03.-) et (S13.-) <i>À l' exclusion de:</i> associées avec luxations, entorses et foulures d' autres parties du corps (T03.8)
T03.1	Luxations, entorses et foulures du thorax, des lombes et du bassin <i>Comprend:</i> Luxations, entorses et foulures de localisations classées en (S23.-) et (S33.-) <i>À l' exclusion de:</i> associées avec luxations, entorses et foulures d' autres parties du corps (T03.8)
T03.2	Luxations, entorses et foulures de plusieurs parties de(s) membre(s) supérieur(s) <i>Comprend:</i> Luxations, entorses et foulures de localisations classées en (S43.-), (S53.-), (S63.-) et (T11.2) <i>À l' exclusion de:</i> associées avec luxations, entorses et foulures de(s) <ul style="list-style-type: none"> • membre(s) inférieur(s) (T03.4) • thorax, lombes et bassin (T03.8)
T03.3	Luxations, entorses et foulures de plusieurs parties de(s) membre(s) inférieur(s) <i>Comprend:</i> Luxations, entorses et foulures de localisations classées en (S73.-), (S83.-), (S93.-) et (T13.2) <i>À l' exclusion de:</i> associées avec luxations, entorses et foulures de(s) <ul style="list-style-type: none"> • membres supérieurs (T03.4) • thorax, lombes et bassin (T03.8)
T03.4	Luxations, entorses et foulures de plusieurs parties de(s) membre(s) supérieur(s) avec membre(s) inférieur(s) <i>À l' exclusion de:</i> associées avec luxations, entorses et foulures du thorax, des lombes et du bassin (T03.8)
T03.8	Luxations, entorses et foulures avec d' autres associations de parties du corps
T03.9	Luxations, entorses et foulures multiples, sans précision
T04	Écrasement de plusieurs parties du corps
T04.0	Écrasement de la tête et du cou <i>Comprend:</i> Écrasement de localisations classées en (S07.-) et (S17.-) <i>À l' exclusion de:</i> avec atteinte d' autres parties du corps (T04.8)
T04.1	Écrasement du thorax, de l' abdomen, des lombes et du bassin <i>Comprend:</i> Écrasement de <ul style="list-style-type: none"> • localisations classées en (S28.-) et (S38.-) • tronc SAI <i>À l' exclusion de:</i> avec atteinte de(s) <ul style="list-style-type: none"> • autres parties du corps (T04.8) • membres (T04.7)
T04.2	Écrasement de plusieurs parties de(s) membre(s) supérieur(s) <i>Comprend:</i> Écrasement de <ul style="list-style-type: none"> • localisations classées en (S47.-), (S57.-) et (S67.-) • membre supérieur SAI <i>À l' exclusion de:</i> avec atteinte de(s) <ul style="list-style-type: none"> • membre(s) inférieur(s) (T04.4) • thorax, abdomen, lombes et bassin (T04.7)
T04.3	Écrasement de plusieurs parties de(s) membre(s) inférieur(s) <i>Comprend:</i> Écrasement de <ul style="list-style-type: none"> • localisations classées en (S77.-), (S87.-) et (S97.-) • membre inférieur SAI <i>À l' exclusion de:</i> avec atteinte de(s) <ul style="list-style-type: none"> • membres supérieurs (T04.4) • thorax, abdomen, lombes et bassin (T04.7)
T04.4	Écrasement de plusieurs parties de(s) membre(s) supérieur(s) avec membre(s) inférieur(s) <i>À l' exclusion de:</i> avec atteinte du thorax, de l' abdomen, des lombes et du bassin (T04.7)
T04.7	Écrasement du thorax, de l' abdomen, des lombes, du bassin et de(s) membre(s)
T04.8	Écrasement d' autres associations de parties du corps <i>Comprend:</i> Écrasements multiples touchant toutes les parties du corps
T04.9	Écrasements multiples, sans précision
T05	Amputations traumatiques de plusieurs parties du corps
	<i>Comprend:</i> Arrachement de plusieurs parties du corps <i>À l' exclusion de:</i> amputation traumatique de <ul style="list-style-type: none"> • la jambe SAI (T13.6) • membre supérieur SAI (T11.6) décapitation (S18) plaies ouvertes de plusieurs parties du corps (T01.-)
T05.0	Amputation traumatique des deux mains
T05.1	Amputation traumatique d' une main et de l' autre membre supérieur [tout niveau, sauf la main]
T05.2	Amputation traumatique des deux membres supérieurs [tout niveau]
T05.3	Amputation traumatique des deux pieds
T05.4	Amputation traumatique d' un pied et de l' autre jambe [tout niveau, sauf le pied]

- T05.5 **Amputation traumatique des deux jambes [tout niveau]**
- T05.6 **Amputation traumatique de membres supérieurs et inférieurs, toute association [tout niveau]**
- T05.8 **Amputations traumatiques avec d' autres associations de parties du corps**
Comprend: Dissection transversale de
 - abdomen
 - thorax
- T05.9 **Amputations traumatiques multiples, sans précision**
- T06 **Autres lésions traumatiques de plusieurs parties du corps, non classées ailleurs**
- T06.0 **Lésions traumatiques du cerveau et des nerfs crâniens avec lésions traumatiques des nerfs et de la moelle épinière au niveau du cou**
Comprend: Lésions traumatiques classées en (S04.-) et (S06.-) avec des lésions traumatiques classées en (S14.-)
- T06.1 **Lésions traumatiques des nerfs et de la moelle épinière de plusieurs autres parties du corps**
- T06.2 **Lésions traumatiques des nerfs de plusieurs parties du corps**
Comprend: Lésions traumatiques multiples de nerfs SAI
À l' exclusion de: avec atteinte de la moelle épinière (T06.0-T06.1)
- T06.3 **Lésions traumatiques de vaisseaux sanguins de plusieurs parties du corps**
- T06.4 **Lésions traumatiques de muscles et de tendons de plusieurs parties du corps**
- T06.5 **Lésions traumatiques des organes intrathoraciques avec lésions traumatiques des organes intra-abdominaux et pelviens**
- T06.8 **Autres lésions traumatiques précisées de plusieurs parties du corps**
Comprend: types multiples de lésion traumatique touchant plusieurs parties du corps
- T07 **Lésions traumatiques multiples, sans précision**
À l' exclusion de: lésion traumatique SAI (T14.9)

Lésions traumatiques de siège non précisé du tronc, d' un membre ou région du corps (T08-T14)

- À l' exclusion de:* brûlures et corrosions (T20-T32)
gelure (T33-T35)
lésions traumatiques de plusieurs parties du corps (T00-T07)
piqûre ou morsure d' insecte venimeux (T63.4)
- T08 **Fracture du rachis, niveau non précisé**
À l' exclusion de: fractures multiples du rachis, niveau non précisé (T02.1)
- T08.0 **Fracture fermée du rachis, niveau non précisé**
- T08.1 **Fracture ouverte du rachis, niveau non précisé**
- T09 **Autres lésions traumatiques du rachis et du tronc, niveau non précisé**
À l' exclusion de: dissection transversale du tronc (T05.8)
écrasement traumatique du tronc SAI (T04.1)
lésions traumatiques multiples du tronc (T00-T06)
- T09.0 **Lésion traumatique superficielle du tronc, niveau non précisé**
- T09.1 **Plaie ouverte du tronc, niveau non précisé**
- T09.5 **Lésion traumatique de muscle et de tendon non précisés du tronc**
- T09.8 **Autres lésions traumatiques précisées du tronc, niveau non précisé**
- T09.9 **Lésion traumatique non précisée du tronc, niveau non précisé**
- T10 **Fracture du membre supérieur, niveau non précisé**
Comprend: Bras cassé SAI
Fracture du membre supérieur SAI
À l' exclusion de: fractures multiples du bras, niveau non précisé (T02.-)
- T10.0 **Fracture fermée du membre supérieur, niveau non précisé**
- T10.1 **Fracture ouverte du membre supérieur, niveau non précisé**
- T11 **Autres lésions traumatiques du membre supérieur, niveau non précisé**
Note: Ne pas utiliser les codes T11 si le site de la lésion traumatique est identifié.
À l' exclusion de: écrasement d' un membre supérieur SAI (T04.2)
fracture du membre supérieur, niveau non précisé (T10)
lésions traumatiques de plusieurs parties du corps (T00-T06)
- T11.0 **Lésion traumatique superficielle du membre supérieur, niveau non précisé**
À l' exclusion de: Lésion traumatique superficielle de
 - coude et avant-bras (S50.-)
 - épaule et bras (S40.-)
 - poignet et main (S61.-)

T11.1	<p>Plaie ouverte du membre supérieur, niveau non précisé <i>À l'exclusion de:</i> Plaie ouverte de</p> <ul style="list-style-type: none"> • coude et avant-bras (S51 .-) • épaule et bras (S41 .-) • poignet et main (S61 .-)
T11.2	<p>Luxation, entorse et foulure d' une articulation et d' un ligament non précisés du membre supérieur, niveau non précisé <i>À l'exclusion de:</i> Luxation de</p> <ul style="list-style-type: none"> • coude (S53 .-) • épaule (S43 .-) • poignet et main (S63 .-)
T11.3	<p>Lésion traumatique d' un nerf non précisé du membre supérieur, niveau non précisé <i>À l'exclusion de:</i> Lésion traumatique d' un nerf de</p> <ul style="list-style-type: none"> • région de l' épaule et du bras (S44 .-) • région du coude et de l' avant-bras (S54 .-) • région du poignet et de la main (S64 .-)
T11.4	<p>Lésion traumatique d' un vaisseau sanguin non précisé du membre supérieur, niveau non précisé <i>À l'exclusion de:</i> lésion traumatique d' un vaisseau sanguin de</p> <ul style="list-style-type: none"> • région de l' épaule et du bras (S45 .-) • région du coude et de l' avant-bras (S55 .-) • région du poignet et de la main (S65 .-)
T11.5	<p>Lésion traumatique d' un muscle et d' un tendon non précisés du membre supérieur, niveau non précisé <i>À l'exclusion de:</i> lésions traumatiques d' un muscle et d' un tendon de</p> <ul style="list-style-type: none"> • région de l' épaule et du bras (S46 .-) • région du coude et de l' avant-bras (S56 .-) • région du poignet et de la main (S66 .-)
T11.6	<p>Amputation traumatique du membre supérieur, niveau non précisé <i>Comprend:</i> Amputation traumatique du bras SAI <i>À l'exclusion de:</i> amputation traumatique</p> <ul style="list-style-type: none"> • au-dessous du coude (S58.1) • au-dessus du coude (S48.1) • doigt (S68 .-) • poignet et main (S68 .-) <p>désarticulation traumatique à travers de l'</p> <ul style="list-style-type: none"> • articulation de l' épaule (S48.0) • articulation du coude (S58.0)
T11.8	<p>Autres lésions traumatiques précisées du membre supérieur, niveau non précisé <i>À l'exclusion de:</i> Autres lésions traumatiques précisées de</p> <ul style="list-style-type: none"> • région de l' épaule et du bras (S49.8) • région du coude et de l' avant-bras (S59.8) • région du poignet et de la main (S69.8)
T11.9	<p>Lésion traumatique non précisée du membre supérieur, niveau non précisé <i>Comprend:</i> Lésion traumatique du bras SAI <i>À l'exclusion de:</i> Lésions traumatiques non précisées de</p> <ul style="list-style-type: none"> • région de l' épaule et du bras (S49.9) • région du coude et de l' avant-bras (S59.9) • région du poignet et de la main (S69.9)
T12	<p>Fracture d' un membre inférieur, niveau non précisé <i>Note:</i> Ne pas utiliser les codes T12 si le site de la fracture est identifié. <i>Comprend:</i> Fracture de la jambe SAI Jambe cassée SAI <i>À l'exclusion de:</i> Fracture de</p> <ul style="list-style-type: none"> • cheville (S82 .-) • fémur (S72 .-) • pied (S92 .-) • tibia et péroné (S82 .-) <p>fractures multiples de la jambe, niveau non précisé (T02 .-)</p>
T12.0 	Fracture fermée du membre inférieur, niveau non précisé
T12.1 	Fracture ouverte du membre inférieur, niveau non précisé
T13	<p>Autres lésions traumatiques du membre inférieur, niveau non précisé <i>Note:</i> Ne pas utiliser les codes T13 si le site de la lésion traumatique est identifié. <i>À l'exclusion de:</i> écrasement traumatique d' un membre inférieur SAI (T04.3) fracture d' un membre inférieur, niveau non précisé (T12) lésions traumatiques de plusieurs parties du corps (T00-T06)</p>
T13.0	<p>Lésion traumatique superficielle du membre inférieur, niveau non précisé <i>À l'exclusion de:</i> Lésion traumatique superficielle de</p> <ul style="list-style-type: none"> • cheville et pied (S90 .-) • hanche et cuisse (S70 .-) • la partie inférieure de la jambe (S80 .-)
T13.1	Plaie ouverte du membre inférieur, niveau non précisé

CLASSIFICATION STATISTIQUE INTERNATIONALE DES MALADIES

- À l'exclusion de: Plaie ouverte de
- cheville et pied (S91 .-)
 - hanche et cuisse (S71 .-)
 - la partie inférieure de la jambe (S81 .-)
- T13.2 **Luxation, entorse et foulure d' une articulation et d' un ligament non précisés du membre inférieur, niveau non précisé**
 À l'exclusion de: Luxation, entorse et foulure de
- cheville (S93 .-)
 - genou (S83 .-)
 - hanche (S73 .-)
- T13.3 **Lésion traumatique d' un nerf non précisé du membre inférieur, niveau non précisé**
 À l'exclusion de: Lésion nerveuse au niveau de
- hanche et cuisse (S74 .-)
 - région de la cheville et du pied (S94 .-)
 - région de la partie inférieure de la jambe (S84 .-)
- T13.4 **Lésion traumatique d' un vaisseau sanguin non précisé du membre inférieur, niveau non précisé**
 À l'exclusion de: Atteinte d' un vaisseau sanguin au niveau de
- hanche et cuisse (S75 .-)
 - la partie inférieure de la jambe (S85 .-)
 - pied et cheville (S95 .-)
- T13.5 **Lésion traumatique d' un muscle et d' un tendon non précisés du membre inférieur, niveau non précisé**
 À l'exclusion de: Lésions musculaire et tendineuse de
- hanche et cuisse (S76 .-)
 - la partie inférieure de la jambe (S86 .-)
 - pied et cheville (S96 .-)
- T13.6 **Amputation traumatique du membre inférieur, niveau non précisé**
 Comprend: Amputation traumatique de la jambe SAI
 À l'exclusion de: amputation traumatique
- au-dessous du genou (S88.1)
 - au-dessus du genou (S78.1)
 - de l' orteil (S98.1), des orteils (S98.2)
- désarticulation traumatique de
- cheville (S98.0)
 - genou (S88.0)
 - hanche (S78.0)
- T13.8 **Autres lésions traumatiques précisées du membre inférieur, niveau non précisé**
 À l'exclusion de: Autres lésions traumatiques précisées de
- la partie inférieure de la jambe (S89.8)
 - pied et cheville (S99.8)
 - région de la hanche et de la cuisse (S79.8)
- T13.9 **Lésion traumatique non précisée du membre inférieur, niveau non précisé**
 Comprend: Lésion traumatique de la jambe SAI
 À l'exclusion de: Lésions traumatiques non précisées de
- la partie inférieure de la jambe (S89.9)
 - pied et cheville (S99.9)
 - région de la hanche et de la cuisse (S79.9)
- T14 **Lésion traumatique d' une partie du corps non précisée**
 À l'exclusion de: lésions traumatiques de plusieurs parties du corps (T00-T07)
- T14.0 **Lésion traumatique superficielle d' une partie du corps non précisée**
 Comprend: Abrasion SAI
 Contusion SAI
 Ecchymose SAI
 Hématome SAI
 Lésion traumatique par corps étranger superficiel (écharde) sans plaie ouverte importante SAI
 Lésion traumatique superficielle SAI
 Phlyctène (non due à la chaleur) SAI
 Piqûre d' insecte (non venimeux) SAI
- À l'exclusion de: lésions traumatiques superficielles multiples SAI (T00.9)
- T14.1 **Plaie ouverte d' une partie du corps non précisée**
 Comprend: Coupure SAI
 Lacération SAI
 Morsure d' animal SAI
 Plaie ouverte SAI
 Plaie punctiforme avec corps étranger (pénétrant) SAI
- À l'exclusion de: amputation traumatique SAI (T14.7)
 amputations traumatiques multiples SAI (T05.9)
 Plaies ouvertes multiples SAI (T01.9)
- T14.2 **Fracture d' une partie du corps non précisée**
- T14.20 **Fracture fermée d' une partie du corps non précisée**
- T14.21 **Fracture ouverte d' une partie du corps non précisée**

- T14.3 Luxation, entorse et foulure d' une partie du corps non précisée**
Comprend: Arrachement
 Déchirure traumatique
 Entorse
 Foulure
 Hémarthrose traumatique
 Lacération
 Rupture traumatique
 Subluxation traumatique
- } articulation (capsule) SAI
 ligament SAI
- À l' exclusion de:* luxations, entorses et foulures multiples SAI (T03.9)
- T14.4 Lésion traumatique de nerf(s) d' une partie du corps non précisée**
Comprend: Lésion traumatique d' un nerf SAI
 Traumatique
 • hématomyélie SAI
 • paralysie (transitoire) SAI
 • section d' un nerf SAI
- À l' exclusion de:* lésions traumatiques multiples de nerfs SAI (T06.2)
- T14.5 Lésion traumatique de vaisseau(x) sanguin(s) d' une partie du corps non précisée**
Comprend: Anévrisme ou fistule (artério-veineuse) traumatique
 Arrachement
 Coupure
 Hématome artériel traumatique
 Lacération
 Lésion traumatique
 Rupture traumatique
- } de vaisseau(x) sanguin(s) SAI
- À l' exclusion de:* lésions traumatiques multiples de vaisseaux sanguins SAI (T06.3)
- T14.6 Lésion traumatique de muscles et de tendons d' une partie du corps non précisée**
Comprend: Arrachement
 Coupure
 Entorse
 Foulure
 Lacération
 Lésion traumatique
 Rupture traumatique
- } de muscle(s) et de tendon(s) SAI
- À l' exclusion de:* lésions traumatiques multiples de muscles et de tendons SAI (T06.4)
- T14.7 Écrasement et amputation traumatique d' une partie du corps non précisée**
Comprend: Amputation traumatique SAI
 Écrasement SAI
- À l' exclusion de:* multiple
 • amputations traumatiques SAI (T05.9)
 • écrasements SAI (T04.9)
- T14.8 Autres lésions traumatiques d' une partie du corps non précisée**
- T14.9 Lésion traumatique, sans précision**
À l' exclusion de: lésions traumatiques multiples SAI (T07)

Effets dus à un corps étranger ayant pénétré dans un orifice naturel (T15-T19)

- À l' exclusion de:* corps étranger
 • dans plaie punctiforme - voir plaie ouverte selon la localisation
 • laissé accidentellement dans une plaie opératoire (T81.5)
 • résiduel, dans les tissus mous (M79.5)
 écharde, sans plaie ouverte importante - voir lésion traumatique superficielle selon la localisation

- T15 Corps étranger dans la partie externe de l' oeil**
À l' exclusion de: corps étranger dans une plaie pénétrante de
 • orbite et globe oculaire (S05.4-S05.5)
 • rétention (ancienne) (H05.5)(H44.6-H44.7)
 rétention de corps étranger dans la paupière (H02.8)
- T15.0 Corps étranger dans la cornée**
- T15.1 Corps étranger dans le sac conjonctival**
- T15.8 Corps étranger de localisations autres et multiples dans la partie externe de l' oeil**
Comprend: Corps étranger dans le point lacrymal
- T15.9 Corps étranger dans la partie externe de l' oeil, sans précision**

- T16 Corps étranger dans l'oreille**
Comprend: Conduit auditif
- T17 Corps étranger dans les voies respiratoires**
Comprend: asphyxie due à un corps étranger
 inhalation de liquides ou de vomissements SAI
 suffocation par
 - aliments (régurgités)
 - mucus
- T17.0 Corps étranger dans un sinus nasal**
- T17.1 Corps étranger dans une narine**
Comprend: Nez SAI
- T17.2 Corps étranger dans le pharynx**
Comprend: Gorge SAI
 Rhinopharynx
- T17.3 Corps étranger dans le larynx**
- T17.4 Corps étranger dans la trachée**
- T17.5 Corps étranger dans les bronches**
- T17.8 Corps étranger de localisations autres et multiples des voies respiratoires**
Comprend: Bronchioles
 Poumon
- T17.9 Corps étranger dans les voies respiratoires, partie non précisée**
- T18 Corps étranger dans les voies digestives**
 À l'exclusion de: corps étranger dans le pharynx (T17.2)
- T18.0 Corps étranger dans la bouche**
- T18.1 Corps étranger dans l'oesophage**
- T18.2 Corps étranger dans l'estomac**
- T18.3 Corps étranger dans l'intestin grêle**
- T18.4 Corps étranger dans le côlon**
- T18.5 Corps étranger dans l'anus et le rectum**
Comprend: Rectosigmoïde (jonction)
- T18.8 Corps étranger de localisations autres et multiples des voies digestives**
- T18.9 Corps étranger dans les voies digestives, partie non précisée**
Comprend: Appareil digestif SAI
 Corps étranger avalé SAI
- T19 Corps étranger dans les voies génito-urinaires**
 À l'exclusion de: dispositif contraceptif (intra-utérin) (vaginal)
 - complication mécanique de (T83.3)
 - présence de (Z97.5)
- T19.0 Corps étranger dans l'urètre**
- T19.1 Corps étranger dans la vessie**
- T19.2 Corps étranger dans la vulve et le vagin**
- T19.3 Corps étranger dans l'utérus [toute partie]**
- T19.8 Corps étranger de localisations autres et multiples des voies génito-urinaires**
- T19.9 Corps étranger dans les voies génito-urinaires, partie non précisée**

Brûlures et corrosions (T20-T32)

- Comprend:* brûlures
 - air et gaz chauds
 - appareils de chauffage électriques
 - électricité
 - flamme
 - foudre
 - friction
 - objets
 - rayonnements
 brûlures chimiques [corrosions] (externes) (internes)
 ébullantage
- À l'exclusion de: affections de la peau et du tissu cellulaire sous-cutané liées à une irradiation (L55-L59)
 coup de soleil (L55.-)
 érythème [dermite] dû (due) à la chaleur (L59.0)

Brûlures et corrosions de la surface externe du corps, selon la localisation (T20-T25)

- Comprend:* Brûlures et corrosions du
- deuxième degré [perte de l' épiderme] [phlyctènes]
 - premier degré [érythème]
 - troisième degré [atteinte de toutes les couches de la peau] [nécrose profonde des tissus sous-jacents]

T20 Brûlure et corrosion de la tête et du cou

- Comprend:* Cuir chevelu [toute partie]
Lèvre
Nez (cloison)
Oeil avec d' autres parties de la face, de la tête et du cou
Oreille [toute partie]
Tempe (région)
Utiliser un code supplémentaire pour identifier l' étendue de la surface du corps atteinte (T31.- T32.-)
- À l' exclusion de:* brûlure et corrosion (de)
- bouche et pharynx (T28.-)
 - limitées à l' oeil et à ses annexes (T26.-)

T20.0 **Brûlure de la tête et du cou, degré non précisé**T20.1 **Brûlure du premier degré de la tête et du cou**T20.2 **Brûlure du second degré de la tête et du cou**T20.3 **Brûlure du troisième degré de la tête et du cou**T20.4 **Corrosion de la tête et du cou, degré non précisé**T20.5 **Corrosion du premier degré de la tête et du cou**T20.6 **Corrosion du second degré de la tête et du cou**T20.7 **Corrosion du troisième degré de la tête et du cou****T21 Brûlure et corrosion du tronc**

- Comprend:* aine
anus
dos [toute partie]
fesse(s)
flanc
lèvre (grande)(petite)
paroi abdominale
paroi thoracique
pénis
périnée
région interscapulaire
scrotum
sein
testicule
vulve
Utiliser un code supplémentaire pour identifier l' étendue de la surface du corps atteinte (T31.- T32.-)
- À l' exclusion de:* brûlure et corrosion de
- aisselle (T22.-)
 - région scapulaire (T22.-)

T21.0 **Brûlure du tronc, degré non précisé**T21.1 **Brûlure du premier degré du tronc**T21.2 **Brûlure du second degré du tronc**T21.3 **Brûlure du troisième degré du tronc**T21.4 **Corrosion du tronc, degré non précisé**T21.5 **Corrosion du premier degré du tronc**T21.6 **Corrosion du second degré du tronc**T21.7 **Corrosion du troisième degré du tronc****T22 Brûlure et corrosion de l' épaule et du membre supérieur, sauf poignet et main**

- Comprend:* aisselle
bras [toute partie, sauf poignet et main seuls]
région scapulaire
Utiliser un code supplémentaire pour identifier l' étendue de la surface du corps atteinte (T31.- T32.-)
- À l' exclusion de:* brûlure et corrosion de
- poignet et main seuls (T23.-)
 - région interscapulaire (T21.-)

T22.0 **Brûlure de l' épaule et du membre supérieur, sauf poignet et main, degré non précisé**T22.1 **Brûlure du premier degré de l' épaule et du membre supérieur, sauf poignet et main**T22.2 **Brûlure du second degré de l' épaule et du membre supérieur, sauf poignet et main**

CLASSIFICATION STATISTIQUE INTERNATIONALE DES MALADIES

- T22.3 Brûlure du troisième degré de l'épaule et du membre supérieur, sauf poignet et main
- T22.4 Corrosion de l'épaule et du membre supérieur, sauf poignet et main, degré non précisé
- T22.5 Corrosion du premier degré de l'épaule et du membre supérieur, sauf poignet et main
- T22.6 Corrosion du second degré de l'épaule et du membre supérieur, sauf poignet et main
- T22.7 Corrosion du troisième degré de l'épaule et du membre supérieur, sauf poignet et main

T23 Brûlure et corrosion du poignet et de la main

Comprend: doigt (ongle)
paume
pouce (ongle)
Utiliser un code supplémentaire pour identifier l'étendue de la surface du corps atteinte (T31.- T32.-)

- T23.0 Brûlure du poignet et de la main, degré non précisé
- T23.1 Brûlure du premier degré du poignet et de la main
- T23.2 Brûlure du second degré du poignet et de la main
- T23.3 Brûlure du troisième degré du poignet et de la main
- T23.4 Corrosion du poignet et de la main, degré non précisé
- T23.5 Corrosion du premier degré du poignet et de la main
- T23.6 Corrosion du second degré du poignet et de la main
- T23.7 Corrosion du troisième degré du poignet et de la main

T24 Brûlure et corrosion de la hanche et du membre inférieur, sauf cheville et pied

Comprend: Jambe [toute partie, sauf cheville et pied seuls]
Utiliser un code supplémentaire pour identifier l'étendue de la surface du corps atteinte (T31.- T32.-)
À l'exclusion de: brûlure et corrosion de la cheville et du pied seuls (T25.-)

- T24.0 Brûlure de la hanche et du membre inférieur, sauf cheville et pied, degré non précisé
- T24.1 Brûlure du premier degré de la hanche et du membre inférieur, sauf cheville et pied
- T24.2 Brûlure du second degré de la hanche et du membre inférieur, sauf cheville et pied
- T24.3 Brûlure du troisième degré de la hanche et du membre inférieur, sauf cheville et pied
- T24.4 Corrosion de la hanche et du membre inférieur, sauf cheville et pied, degré non précisé
- T24.5 Corrosion du premier degré de la hanche et du membre inférieur, sauf cheville et pied
- T24.6 Corrosion du second degré de la hanche et du membre inférieur, sauf cheville et pied
- T24.7 Corrosion du troisième degré de la hanche et du membre inférieur, sauf cheville et pied

T25 Brûlure et corrosion de la cheville et du pied

Comprend: Orteils
Utiliser un code supplémentaire pour identifier l'étendue de la surface du corps atteinte (T31.- T32.-)

- T25.0 Brûlure de la cheville et du pied, degré non précisé
- T25.1 Brûlure du premier degré de la cheville et du pied
- T25.2 Brûlure du second degré de la cheville et du pied
- T25.3 Brûlure du troisième degré de la cheville et du pied
- T25.4 Corrosion de la cheville et du pied, degré non précisé
- T25.5 Corrosion du premier degré de la cheville et du pied
- T25.6 Corrosion du second degré de la cheville et du pied
- T25.7 Corrosion du troisième degré de la cheville et du pied

Brûlures et corrosions de l'oeil et des organes internes (T26-T28)

T26 Brûlure et corrosion limitées à l'oeil et ses annexes

Note: Les brûlures de l'oeil et de ses annexes sont classées en fonction de leur siège, et non selon le degré de la brûlure.

- T26.0 Brûlure de la paupière et de la région périoculaire
- T26.1 Brûlure de la cornée et du sac conjonctival
- T26.2 Brûlure provoquant la rupture et la destruction du globe oculaire
- T26.3 Brûlure d'autres parties de l'oeil et de ses annexes
- T26.4 Brûlure de l'oeil et de ses annexes, partie non précisée
Comprend: Ophthalmie électrique
- T26.5 Corrosion de la paupière et de la région périoculaire

- T26.6 **Corrosion de la cornée et du sac conjonctival**
- T26.7 **Corrosion provoquant la rupture et la destruction du globe oculaire**
- T26.8 **Corrosion d' autres parties de l' oeil et de ses annexes**
- T26.9 **Corrosion de l' oeil et de ses annexes, partie non précisée**
- T27 Brûlure et corrosion des voies respiratoires**
Note: Les brûlures des voies respiratoires sont classées en fonction de leur siège, et non selon le degré de la brûlure.
- T27.0 **Brûlure du larynx et de la trachée**
- T27.1 **Brûlure comprenant le larynx et la trachée avec les poumons**
À l' exclusion de: syndrome dû au souffle d' une explosion (T70.8)
- T27.2 **Brûlure d' autres parties des voies respiratoires**
Comprend: Cavité thoracique
- T27.3 **Brûlure des voies respiratoires, partie non précisée**
- T27.4 **Corrosion du larynx et de la trachée**
- T27.5 **Corrosion comprenant le larynx et la trachée avec les poumons**
- T27.6 **Corrosion d' autres parties des voies respiratoires**
- T27.7 **Corrosion des voies respiratoires, partie non précisée**
- T28 Brûlure et corrosion d' autres organes internes**
Note: Les brûlures des organes internes sont classées en fonction du site et non selon le degré de la brûlure.
- T28.0 **Brûlure de la bouche et du pharynx**
- T28.1 **Brûlure de l' oesophage**
- T28.2 **Brûlure d' autres parties des voies digestives**
- T28.3 **Brûlure des organes génito-urinaires internes**
- T28.4 **Brûlure des organes internes, autres et sans précision**
- T28.5 **Corrosion de la bouche et du pharynx**
- T28.6 **Corrosion de l' oesophage**
- T28.7 **Corrosion d' autres parties des voies digestives**
- T28.8 **Corrosion des organes génito-urinaires internes**
- T28.9 **Corrosion des organes internes, autres et sans précision**

Brûlures et corrosions de parties du corps, multiples et non précisées (T29-T32)

- T29 Brûlures et corrosions de plusieurs régions corporelles**
Comprend: brûlures et corrosions classées dans plusieurs catégories en T20 - T28
 Utiliser un code supplémentaire pour identifier l' étendue de la surface du corps atteinte (T31.- T32.-)
- T29.0 **Brûlures de parties multiples du corps, degré non précisé**
Comprend: Brûlures multiples SAI
- T29.1 **Brûlures de parties multiples du corps, pas de brûlures mentionnées dépassant le premier degré**
- T29.2 **Brûlures de parties multiples du corps, pas de brûlures mentionnées dépassant le second degré**
- T29.3 **Brûlures de parties multiples du corps, au moins une brûlure du troisième degré mentionnée**
- T29.4 **Corrosions de parties multiples du corps, degré non précisé**
Comprend: Corrosions multiples SAI
- T29.5 **Corrosions de parties multiples du corps, pas de corrosions mentionnées dépassant le premier degré**
- T29.6 **Corrosions de parties multiples du corps, pas de corrosions mentionnées dépassant le second degré**
- T29.7 **Corrosions de parties multiples du corps, au moins une corrosion du troisième degré mentionnée**
- T30 Brûlure et corrosion, partie du corps non précisée**
À l' exclusion de: brûlure et corrosion avec indication de l' étendue de la surface du corps atteinte (T31.- T32.-)
- T30.0 **Brûlure, partie du corps non précisée, degré non précisé**
Comprend: Brûlure SAI
- T30.1 **Brûlure du premier degré, partie du corps non précisée**
Comprend: Brûlure du premier degré SAI
- T30.2 **Brûlure du second degré, partie du corps non précisée**
Comprend: Brûlure du second degré SAI
- T30.3 **Brûlure du troisième degré, partie du corps non précisée**
Comprend: Brûlure du troisième degré SAI
- T30.4 **Corrosion, partie du corps non précisée, degré non précisé**

CLASSIFICATION STATISTIQUE INTERNATIONALE DES MALADIES

Comprend: Corrosion SAI

T30.5 **Corrosion du premier degré, partie du corps non précisée**

Comprend: Corrosion du premier degré SAI

T30.6 **Corrosion du second degré, partie du corps non précisée**

Comprend: Corrosion du second degré SAI

T30.7 **Corrosion du troisième degré, partie du corps non précisée**

Comprend: Corrosion du troisième degré SAI

T31 **Brûlures classées selon l' étendue de la surface du corps atteinte**

Note: Cette catégorie ne doit être utilisée comme code principal que lorsque le siège de la brûlure n' est pas précisé. Il peut également être utilisé comme code supplémentaire avec les catégories (T20-T25 , T29) lorsque le siège est précisé.

T31 Proportion de brûlures du troisième degré (choisir de cette colonne)	Surface totale du corps atteinte de brûlures (tout degré)									
	Moins de 10 % ou non précisée	10 à 19 %	20 à 29 %	30 à 39 %	40 à 49 %	50 à 59 %	60 à 69 %	70 à 79 %	80 à 89 %	Plus de 90 %
0 % ou non précisée	T31.00	T31.10	T31.20	T31.30	T31.40	T31.50	T31.60	T31.70	T31.80	T31.90
Moins de 10%	T31.01	T31.11	T31.21	T31.31	T31.41	T31.51	T31.61	T31.71	T31.81	T31.91
10 à 19%	---	T31.12	T31.22	T31.32	T31.42	T31.52	T31.62	T31.72	T31.82	T31.92
20 à 29%	---	---	T31.23	T31.33	T31.43	T31.53	T31.63	T31.73	T31.83	T31.93
30 à 39%	---	---	---	T31.34	T31.44	T31.54	T31.64	T31.74	T31.84	T31.94
40 à 49%	---	---	---	---	T31.45	T31.55	T31.65	T31.75	T31.85	T31.95
50 à 59%	---	---	---	---	---	T31.56	T31.66	T31.76	T31.86	T31.96
60 à 69%	---	---	---	---	---	---	T31.67	T31.77	T31.87	T31.97
70 à 79%	---	---	---	---	---	---	---	T31.78	T31.88	T31.98
Plus de 80 %	---	---	---	---	---	---	---	---	T31.89	T31.99

T32 **Corrosions classées selon l' étendue de la surface du corps atteinte**

Note: Cette catégorie ne doit être utilisée comme code principal que lorsque le siège de la corrosion n' est pas précisé. Il peut également être utilisé comme code supplémentaire avec les catégories (T20-T25 , T29) lorsque le siège est précisé.

T32 Proportion de corrosions du troisième degré (choisir de cette colonne)	Surface totale du corps atteinte de corrosions (tout degré)									
	Moins de 10 % ou non précisée	10 à 19 %	20 à 29 %	30 à 39 %	40 à 49 %	50 à 59 %	60 à 69 %	70 à 79 %	80 à 89 %	Plus de 90 %
0 % ou non précisée	T32.00	T32.10	T32.20	T32.30	T32.40	T32.50	T32.60	T32.70	T32.80	T32.90
Moins de 10 %	T32.01	T32.11	T32.21	T32.31	T32.41	T32.51	T32.61	T32.71	T32.81	T32.91
10 à 19 %	---	T32.12	T32.22	T32.32	T32.42	T32.52	T32.62	T32.72	T32.82	T32.92
20 à 29 %	---	---	T32.23	T32.33	T32.43	T32.53	T32.63	T32.73	T32.83	T32.93
30 à 39 %	---	---	---	T32.34	T32.44	T32.54	T32.64	T32.74	T32.84	T32.94
40 à 49 %	---	---	---	---	T32.45	T32.55	T32.65	T32.75	T32.85	T32.95
50 à 59 %	---	---	---	---	---	T32.56	T32.66	T32.76	T32.86	T32.96
60 à 69 %	---	---	---	---	---	---	T32.67	T32.77	T32.87	T32.97
70 à 79 %	---	---	---	---	---	---	---	T32.78	T32.88	T32.98
Plus de 80 %	---	---	---	---	---	---	---	---	T32.89	T32.99

Gelure (T33-T35)

À l' exclusion de: hypothermie et autres effets d' une baisse de la température (T68-T69)

T33 **Gelure superficielle**

Comprend: Gelure avec atteinte partielle des couches de la peau

À l' exclusion de: gelure superficielle de parties multiples du corps (T35.0)

T33.0 **Gelure superficielle de la tête**

T33.1 **Gelure superficielle du cou**

T33.2 **Gelure superficielle du thorax**

T33.3 **Gelure superficielle de la paroi abdominale, des lombes et du bassin**

T33.4 **Gelure superficielle du bras**

À l' exclusion de: gelure superficielle du poignet et de la main seuls (T33.5)

T33.5 **Gelure superficielle du poignet et de la main**

T33.6 **Gelure superficielle de la hanche et de la cuisse**

- T33.7 **Gelure superficielle du genou et de la partie inférieure de la jambe**
À l'exclusion de: gelure superficielle de la cheville et du pied seuls (T33.8)
- T33.8 **Gelure superficielle de la cheville et du pied**
- T33.9 **Gelure superficielle de localisations autres et non précisées**
Comprend: Gelure superficielle (de)
 • SAI
 • jambe SAI
 • tronc SAI
- T34 **Gelure avec nécrose des tissus**
À l'exclusion de: gelure de parties multiples du corps, avec nécrose des tissus (T35.1)
- T34.0 **Gelure de la tête, avec nécrose des tissus**
- T34.1 **Gelure du cou, avec nécrose des tissus**
- T34.2 **Gelure du thorax, avec nécrose des tissus**
- T34.3 **Gelure de la paroi abdominale, des lombes et du bassin, avec nécrose des tissus**
- T34.4 **Gelure du bras, avec nécrose des tissus**
À l'exclusion de: gelure du poignet et de la main seuls, avec nécrose des tissus (T34.5)
- T34.5 **Gelure du poignet et de la main, avec nécrose des tissus**
- T34.6 **Gelure de la hanche et de la cuisse, avec nécrose des tissus**
- T34.7 **Gelure du genou et de la partie inférieure de la jambe, avec nécrose des tissus**
À l'exclusion de: gelure de la cheville et du pied seuls, avec nécrose des tissus (T34.8)
- T34.8 **Gelure de la cheville et du pied, avec nécrose des tissus**
- T34.9 **Gelure de localisations autres et non précisées, avec nécrose des tissus**
Comprend: Gelure avec nécrose des tissus (de)
 • SAI
 • jambe SAI
 • tronc SAI
- T35 **Gelure de parties multiples du corps et sans précision**
- T35.0 **Gelure superficielle de parties multiples du corps**
Comprend: Gelures superficielles multiples SAI
- T35.1 **Gelure de parties multiples du corps, avec nécrose des tissus**
Comprend: Gelures multiples, avec nécrose des tissus SAI
- T35.2 **Gelure de la tête et du cou, sans précision**
- T35.3 **Gelure du thorax, de l'abdomen, des lombes et du bassin, sans précision**
Comprend: Gelure du tronc SAI
- T35.4 **Gelure du membre supérieur, sans précision**
- T35.5 **Gelure du membre inférieur, sans précision**
- T35.6 **Gelure de parties multiples du corps, sans précision**
Comprend: Gelures multiples SAI
- T35.7 **Gelure, sans précision, de localisation non précisée**
Comprend: Gelure SAI

Intoxication par des drogues, médicaments et substances biologiques (T36-T50)

- Note:* Le mot "intoxication" pour les codes sous T36-T50 signifie empoisonnement.
- Comprend:* mauvaise substance administrée ou prise par erreur
 surdosage de ces substances
- À l'exclusion de:* abus de substances n'entraînant pas de dépendance (F55)
 effets indésirables («hypersensibilité», «réaction», etc.) de la substance appropriée administrée correctement. Ces cas doivent être classés selon la nature des effets indésirables, tels que
- dermite
 - contact (L23-L25)
 - due à des substances prises par voie interne (L27 .-)
 - effet indésirable non précisé d' un médicament (T88.7)
 - gastrite due à l' aspirine (K29 .-)
 - néphropathie (N14.0-N14.2)
 - troubles sanguins (D50-D76)
- intoxication médicamenteuse pathologique (F10-F19)
 médicament
- intoxication signifiant ivresse (F10-F19)
 - réaction et intoxication, affectant le foetus et le nouveau-né (P00-P96)

T36 Intoxication par antibiotiques systémiques

- À l'exclusion de: antibiotiques
- antitumoraux (T45.1)
 - application locale NCA (T49.0)
 - utilisés comme topiques pour
 - nez, gorge et oreille (T49.6)
 - oeil (T49.5)

T36.0 **Intoxication par les pénicillines**

T36.1 **Intoxication par les céphalosporines et d' autres bêtalactamines**

T36.2 **Intoxication par les substances du groupe du chloramphénicol**

T36.3 **Intoxication par les macrolides**

T36.4 **Intoxication par les tétracyclines**

T36.5 **Intoxication par les aminoglycosides**

Comprend: Streptomycine

T36.6 **Intoxication par les rifamycines**

T36.7 **Intoxication par les antibiotiques antifongiques d' utilisation systémique**

T36.8 **Intoxication par d' autres antibiotiques systémiques**

T36.9 **Intoxication par un antibiotique systémique, sans précision**

T37 Intoxication par d' autres anti-infectieux et antiparasitaires systémiques

- À l'exclusion de: anti-infectieux
- application locale NCA (T49.0)
 - utilisés comme topiques pour
 - nez, gorge et oreille (T49.6)
 - oeil (T49.5)

T37.0 **Intoxication par les sulfamides**

T37.1 **Intoxication par les antimycobactériens**

- À l'exclusion de: rifamycines (T36.6)
streptomycine (T36.5)

T37.2 **Intoxication par les antipaludiques et les médicaments agissant sur d' autres protozoaires du sang**

- À l'exclusion de: dérivés de l' hydroxyquinoléine (T37.8)

T37.3 **Intoxication par d' autres antiprotozoaires**

T37.4 **Intoxication par les anthelminthiques**

T37.5 **Intoxication par les antiviraux**

- À l'exclusion de: amantadine (T42.8)
cytarabine (T45.1)

T37.8 **Intoxication par d' autres anti-infectieux et antiparasitaires systémiques spécifiés**

Comprend: Dérivés de l' hydroxyquinoléine

- À l'exclusion de: antipaludiques (T37.2)

T37.9 **Intoxication par des anti-infectieux et antiparasitaires systémiques, sans précision**

T38 Intoxication par hormones et leurs substituts synthétiques et antagonistes, non classés ailleurs

- À l'exclusion de: hormones minéralocorticoïdes et leurs antagonistes (T50.0)
hormones ocytociques (T48.0)
hormones parathyroïdiennes et leurs dérivés (T50.9)

T38.0 **Intoxication par les glucocorticoïdes et leurs analogues synthétiques**

- À l'exclusion de: glucocorticoïdes à usage topique (T49.-)

T38.1 **Intoxication par les hormones thyroïdiennes et leurs substituts**

T38.2 **Intoxication par les antithyroïdiens**

T38.3 **Intoxication par l' insuline et les hypoglycémiants oraux [antidiabétiques]**

T38.4 **Intoxication par les contraceptifs oraux**

Comprend: Préparations contenant une ou plusieurs substances

T38.5 **Intoxication par d' autres oestrogènes et progestatifs**

Comprend: Associations et dérivés

T38.6 **Intoxication par les antigonadotropines, les anti-oestrogènes, les anti-androgènes, non classés ailleurs**

Comprend: Tamoxifène

T38.7 **Intoxication par les androgènes et anabolisants congénères**

T38.8 **Intoxication par les hormones et leurs substituts synthétiques, autres et sans précision**

Comprend: Hormones antéhypophysaires [adénohypophysaires]

T38.9 **Intoxication par des antagonistes hormonaux, autres et sans précision**

T39 Intoxication par analgésiques non opioïdes, antipyrétiques et antirhumatisants

CLASSIFICATION STATISTIQUE INTERNATIONALE DES MALADIES

- T39.0 **Intoxication par les salicylés**
- T39.1 **Intoxication par les dérivés du 4-aminophénol**
- T39.2 **Intoxication par les dérivés pyrazolés**
- T39.3 **Intoxication par d' autres anti-inflammatoires non stéroïdiens [AINS]**
- T39.4 **Intoxication par les antirhumatismaux, non classés ailleurs**
À l' exclusion de: glucocorticoïdes (T38.0)
salicylés (T39.0)
- T39.8 **Intoxication par d' autres analgésiques non opioïdes et antipyrétiques, non classés ailleurs**
- T39.9 **Intoxication par un analgésique non opioïde, antipyrétique et antirhumatismal, sans précision**
- T40 Intoxication par narcotiques et psychodysléptiques [hallucinogènes]**
À l' exclusion de: intoxication signifiant ivresse (F10-F19)
- T40.0 **Intoxication par l' opium**
- T40.1 **Intoxication par l' héroïne**
- T40.2 **Intoxication par d' autres opiacés**
- T40.20 **Intoxication par la codéine et ses dérivés**
- T40.21 **Intoxication par la morphine**
- T40.22 **Intoxication par l' hydromorphone**
- T40.23 **Intoxication par l' oxycodone**
- T40.28 **Intoxication par d' autres opiacés, non classés ailleurs**
- T40.3 **Intoxication par la méthadone**
- T40.4 **Intoxication par d' autres narcotiques synthétiques**
- T40.40 **Intoxication par le fentanyl et ses dérivés**
Comprend: Acrylfentanyl
Alfentanil
Carfentanil
Furanylfentanyl
Sufentanil
- T40.41 **Intoxication par le tramadol**
- T40.48 **Intoxication par d' autres narcotiques synthétiques, non classes ailleurs**
Comprend: Péthidine
- T40.5 **Intoxication par la cocaïne**
- T40.6 **Intoxication par des narcotiques, autres et sans précision**
- T40.7 **Intoxication par le cannabis (dérivés)**
- T40.8 **Intoxication par le lysergide [LSD]**
- T40.9 **Intoxication par des psychodysléptiques [hallucinogènes], autres et sans précision**
Comprend: Mescaline
Psilocine
Psilocybine
- T41 Intoxication par anesthésiques et gaz thérapeutiques**
À l' exclusion de: benzodiazépines (T42.4)
cocaïne (T40.5)
opiacés (T40.0-T40.2)
- T41.0 **Intoxication par les anesthésiques gazeux**
À l' exclusion de: oxygène (T41.5)
- T41.1 **Intoxication par les anesthésiques intraveineux**
Comprend: Thiobarbituriques
- T41.2 **Intoxication par des anesthésiques généraux, autres et sans précision**
- T41.3 **Intoxication par les anesthésiques locaux**
- T41.4 **Intoxication par un anesthésique, sans précision**
- T41.5 **Intoxication par les gaz thérapeutiques**
Comprend: Dioxyde de carbone
Oxygène
- T42 Intoxication par anti-épileptiques, sédatifs, hypnotiques et anti-parkinsoniens**
À l' exclusion de: intoxication signifiant ivresse (F10-F19)
- T42.0 **Intoxication par les dérivés de l' hydantoïne**

CLASSIFICATION STATISTIQUE INTERNATIONALE DES MALADIES

- T42.1 **Intoxication par les iminostilbènes**
Comprend: Carbamazépine
- T42.2 **Intoxication par les succinimides et les oxazolidine-diones**
- T42.3 **Intoxication par les barbituriques**
À l'exclusion de: thiobarbituriques (T41.1)
- T42.4 **Intoxication par les benzodiazépines**
- T42.5 **Intoxication par les anti-épileptiques en association, non classés ailleurs**
- T42.6 **Intoxication par d' autres anti-épileptiques, sédatifs et hypnotiques**
Comprend: Acide valproïque
Méthaqualone
À l'exclusion de: carbamazépine (T42.1)
- T42.7 **Intoxication par les anti-épileptiques, les sédatifs et les hypnotiques, sans précision**
Comprend: Somnifères
• comprimé SAI
• médicament SAI
• potion SAI
- T42.8 **Intoxication par les antiparkinsoniens et d' autres dépresseurs centraux du tonus musculaire**
Comprend: Amantadine
- T43 **Intoxication par médicaments psychotropes, non classés ailleurs**
À l'exclusion de: barbituriques (T42.3)
benzodiazépines (T42.4)
intoxication signifiant ivresse (F10-F19)
méthaqualone (T42.6)
modérateurs de l' appétit (T50.5)
psychodysléptiques [hallucinogènes] (T40.7-T40.9)
- T43.0 **Intoxication par les antidépresseurs tricycliques et tétracycliques**
- T43.1 **Intoxication par les antidépresseurs inhibiteurs de la mono-amine-oxydase**
- T43.2 **Intoxication par des antidépresseurs, autres et sans précision**
- T43.3 **Intoxication par les antipsychotiques et les neuroleptiques dérivés de la phénothiazine**
- T43.4 **Intoxication par les neuroleptiques de type butyrophénone et thioxanthène**
- T43.5 **Intoxication par d' autres antipsychotiques et neuroleptiques, autres et sans précision**
À l'exclusion de: rauwolfia (T46.5)
- T43.6 **Intoxication par les psychostimulants présentant un risque d' abus**
À l'exclusion de: cocaïne (T40.5)
- T43.8 **Intoxication par d' autres médicaments psychotropes, non classés ailleurs**
- T43.9 **Intoxication par un médicament psychotrope, sans précision**
- T44 **Intoxication par médicaments agissant essentiellement sur le système nerveux autonome**
- T44.0 **Intoxication par les anticholinestérasiques**
- T44.1 **Intoxication par d' autres parasymphomimétiques [cholinergiques]**
- T44.2 **Intoxication par les ganglioplégiques, non classés ailleurs**
- T44.3 **Intoxication par d' autres agents parasympholytiques [anticholinergiques et antimuscariniques] et spasmolytiques, non classés ailleurs**
Comprend: Papavérine
- T44.4 **Intoxication par des agents principalement alpha-symphomimétiques, non classés ailleurs**
Comprend: Métaraminol
- T44.5 **Intoxication par des agents principalement bêta-symphomimétiques, non classés ailleurs**
À l'exclusion de: bêta-agonistes d' adrénorécepteurs utilisés dans le traitement de l' asthme (T48.6)
- T44.6 **Intoxication par des alpha-bloquants, non classés ailleurs**
À l'exclusion de: alcaloïdes de l' ergot de seigle (T48.0)
- T44.7 **Intoxication par les bêtabloquants, non classés ailleurs**
- T44.8 **Intoxication par les agents bloquants neuronaux adrénériques et d' action centrale, non classés ailleurs**
À l'exclusion de: clonidine (T46.5)
guanéthidine (T46.5)
- T44.9 **Intoxication par des médicaments agissant essentiellement sur le système nerveux autonome, autres et sans précision**
Comprend: Médicaments stimulants aussi bien les récepteurs alpha et bêta-adrénériques
- T45 **Intoxication par substances essentiellement systémiques et hématologiques, non classées ailleurs**
- T45.0 **Intoxication par les médicaments antiallergiques et antiémétiques**
À l'exclusion de: neuroleptiques à base de phénothiazine (T43.3)
- T45.1 **Intoxication par les médicaments antitumoraux et immunosuppresseurs**

CLASSIFICATION STATISTIQUE INTERNATIONALE DES MALADIES

	<i>Comprend:</i>	Antibiotiques antitumoraux Cytarabine
	À l'exclusion de:	tamoxifène (T38.6)
T45.2	Intoxication par les vitamines, non classées ailleurs	
	À l'exclusion de:	acide nicotinique (dérivés) (T46.7) vitamine K (T45.7)
T45.3	Intoxication par les enzymes, non classées ailleurs	
T45.4	Intoxication par le fer et ses composés	
T45.5	Intoxication par les anticoagulants	
T45.6	Intoxication par les médicaments agissant sur la fibrinolyse	
T45.7	Intoxication par les antagonistes des anticoagulants, la vitamine K et d' autres coagulants	
T45.8	Intoxication par d' autres substances essentiellement systémiques et hématologiques	
	<i>Comprend:</i>	Préparations à base de foie et autres substances anti-anémiantes Sang entier et produits du sang Succédané du plasma
	À l'exclusion de:	fer (T45.4) immunoglobuline (T50.9)
T45.9	Intoxication par une substance essentiellement systémique et hématologique, sans précision	
T46	Intoxication par substances agissant essentiellement sur le système cardiovasculaire	
	À l'exclusion de:	métaraminol (T44.4)
T46.0	Intoxication par les glucosides cardiotoniques et les médicaments d' action similaire	
T46.1	Intoxication par les inhibiteurs calciques	
T46.2	Intoxication par d' autres antiarythmismants, non classés ailleurs	
	À l'exclusion de:	bêta-bloquants (T44.7)
T46.3	Intoxication par les vasodilatateurs coronariens, non classés ailleurs	
	<i>Comprend:</i>	Dipyridamole
	À l'exclusion de:	bêta-bloquants (T44.7) inhibiteurs calciques (T46.1)
T46.4	Intoxication par les inhibiteurs de l' enzyme de conversion de l' angiotensine	
T46.5	Intoxication par d' autres antihypertenseurs, non classés ailleurs	
	<i>Comprend:</i>	Clonidine Guanéthidine Rauwolfia
	À l'exclusion de:	bêta-bloquants (T44.7) diurétiques (T50.0-T50.2) inhibiteurs calciques (T46.1)
T46.6	Intoxication par les antihyperlipidémiantes et les antiartériosclérosants	
T46.7	Intoxication par les vasodilatateurs périphériques	
	<i>Comprend:</i>	Acide nicotinique (dérivés)
	À l'exclusion de:	papavérine (T44.3)
T46.8	Intoxication par les substances antivariqueuses, y compris les agents sclérosants	
T46.9	Intoxication par des substances agissant essentiellement sur le système cardiovasculaire, autres et sans précision	
T47	Intoxication par substances agissant essentiellement sur le tractus gastro-intestinal	
T47.0	Intoxication par les antagonistes des récepteurs H2 de l' histamine	
T47.1	Intoxication par d' autres antiacides et antisécrétoires gastriques	
T47.2	Intoxication par les laxatifs stimulants	
T47.3	Intoxication par les laxatifs salins et osmotiques	
T47.4	Intoxication par d' autres laxatifs	
	<i>Comprend:</i>	Médicaments agissant sur l' atonie intestinale
T47.5	Intoxication par les médicaments facilitant la digestion	
T47.6	Intoxication par les antidiarrhéiques	
	À l'exclusion de:	antibiotiques systémiques et autres anti-infectieux (T36-T37)
T47.7	Intoxication par les émétiques	
T47.8	Intoxication par d' autres substances agissant essentiellement sur le tractus gastro-intestinal	
T47.9	Intoxication par des substances agissant essentiellement sur le tractus gastro-intestinal, sans précision	
T48	Intoxication par substances agissant essentiellement sur les muscles lisses et striés, et sur l' appareil respiratoire	
T48.0	Intoxication par les ocytociques	

À l'exclusion de: oestrogènes, progestatifs et leurs antagonistes (T38.4-T38.6)

- T48.1 **Intoxication par les myorelaxants (muscles striés) [bloquants neuro-musculaires]**
- T48.2 **Intoxication par des substances agissant essentiellement sur les muscles, autres et sans précision**
- T48.3 **Intoxication par les antitussifs**
- T48.4 **Intoxication par les expectorants**
- T48.5 **Intoxication par les médicaments contre le coryza [rhume banal]**
- T48.6 **Intoxication par les antiasthmatiques, non classés ailleurs**
Comprend: bêta-agonistes d'adrénorécepteurs utilisés dans le traitement de l'asthme
 Salbutamol
 À l'exclusion de: bêta-agonistes d'adrénorécepteurs non utilisés dans le traitement de l'asthme (T44.5)
 hormones antéhypophysaires [adénohypophysaires] (T38.8)
- T48.7 **Intoxication par des substances agissant essentiellement sur l'appareil respiratoire, autres et sans précision**
- T49 **Intoxication par substances à usage topique agissant essentiellement sur la peau et les muqueuses, et par médicaments à usage ophtalmologique, oto-rhino-laryngologique et dentaire**
Comprend: Glucocorticoïdes à usage topique
- T49.0 **Intoxication par les médicaments antifongiques, anti-infectieux et anti-inflammatoires à usage topique, non classés ailleurs**
- T49.1 **Intoxication par les antiprurigineux**
- T49.2 **Intoxication par les astringents et détergents locaux**
- T49.3 **Intoxication par les émoullients, les calmants et les protecteurs**
- T49.4 **Intoxication par les kératolytiques, les kératoplastiques et d'autres médicaments et préparations capillaires**
- T49.5 **Intoxication par les médicaments et préparations ophtalmologiques**
Comprend: Anti-infectieux ophtalmiques
- T49.6 **Intoxication par les médicaments et préparations utilisés en oto-rhino-laryngologie**
Comprend: Anti-infectieux oto-rhino-laryngologiques
- T49.7 **Intoxication par les médicaments dentaires, à application topique**
- T49.8 **Intoxication par d'autres agents topiques**
Comprend: Spermicides
- T49.9 **Intoxication par un agent topique, sans précision**
- T50 **Intoxication par diurétiques, et par des drogues, médicaments et substances biologiques, autres et sans précision**
- T50.0 **Intoxication par les hormones minéralocorticoïdes et leurs antagonistes**
- T50.1 **Intoxication par les diurétiques de l'anse de Henle**
- T50.2 **Intoxication par les inhibiteurs de l'anhydrase carbonique, les benzothiadiazides et d'autres diurétiques**
Comprend: Acétazolamide
- T50.3 **Intoxication par les produits agissant sur l'équilibre électrolytique, calorique et hydrique**
Comprend: Sels de réhydratation orale
- T50.4 **Intoxication par les médicaments agissant sur le métabolisme de l'acide urique**
- T50.5 **Intoxication par les anorexigènes**
- T50.6 **Intoxication par les antidotes et les chélateurs, non classés ailleurs**
Comprend: Produits de désintoxication alcoolique
- T50.7 **Intoxication par les analeptiques et les antagonistes des récepteurs opioïdes**
- T50.8 **Intoxication par les agents de diagnostic**
- T50.9 **Intoxication par des drogues, des médicaments et des substances biologiques, autres et sans précision**
Comprend: Acidifiants
 Agents immunologiques
 Alcalinisants
 Hormones parathyroïdiennes et leurs dérivés
 Immunoglobuline
 Lipotropes

Effets toxiques de substances d'origine essentiellement non médicinale (T51-T65)

À l'exclusion de: affections respiratoires dues à des agents externes (J60-J70)
 corrosions (T20-T32)
 effets toxiques localisés classés ailleurs (A00-R99)

- T51 **Effet toxique de l'alcool**
- T51.0 **Effet toxique de l'éthanol**
Comprend: Alcool éthylique

CLASSIFICATION STATISTIQUE INTERNATIONALE DES MALADIES

À l'exclusion de: intoxication alcoolique pathologique (F10.0)
intoxication éthylique aiguë ou effets de l' ivresse (F10.0)
ivresse (F10.0)

T51.1 Effet toxique du méthanol

Comprend: Alcool méthylique

T51.2 Effet toxique du 2-propanol

Comprend: Alcool isopropylique

T51.3 Effet toxique de l' huile de fusel

Comprend: Alcool

- amylique
- butylique [1-butanol]
- propylique [1-propanol]

T51.8 Effet toxique d' autres alcools

T51.9 Effet toxique de l' alcool, sans précision

T52 Effet toxique de solvants organiques

À l'exclusion de: dérivés halogénés d' hydrocarbures aliphatiques et aromatiques (T53 -.)

T52.0 Effet toxique des produits dérivés du pétrole

Comprend: De pétrole

- éther
- naphte
- White spirit

Essence
Kérosène [huile de paraffine]
Paraffine

T52.1 Effet toxique du benzène

À l'exclusion de: dérivés aminés et nitroaminés du benzène et de ses homologues (T65.3)
homologues du benzène (T52.2)

T52.2 Effet toxique des homologues du benzène

Comprend: Toluène [méthylbenzène]
Xylène [diméthylbenzène]

T52.3 Effet toxique des glycols

T52.4 Effet toxique des cétones

T52.8 Effet toxique d' autres solvants organiques

T52.9 Effet toxique d' un solvant organique, sans précision

T53 Effet toxique de dérivés halogénés d' hydrocarbures aliphatiques et aromatiques

T53.0 Effet toxique du tétrachlorure de carbone

Comprend: Tétrachlorométhane

T53.1 Effet toxique du chloroforme

Comprend: Trichlorométhane

T53.2 Effet toxique du trichloroéthylène

Comprend: Trichloroéthène

T53.3 Effet toxique du tétrachloroéthylène

Comprend: Perchloroéthylène
Tétrachloroéthène

T53.4 Effet toxique du dichlorométhane

Comprend: Chlorure de méthylène

T53.5 Effet toxique des chlorofluorocarbures

T53.6 Effet toxique d' autres dérivés halogénés d' hydrocarbures aliphatiques

T53.7 Effet toxique d' autres dérivés halogénés d' hydrocarbures aromatiques

T53.9 Effet toxique de dérivés halogénés d' hydrocarbures aliphatiques et aromatiques, sans précision

T54 Effet toxique de substances corrosives

T54.0 Effet toxique du phénol et des homologues du phénol

T54.1 Effet toxique d' autres composés organiques corrosifs

T54.2 Effet toxique des acides corrosifs et substances similaires

Comprend: Acide

- chlorhydrique
- sulfurique

T54.3 Effet toxique des alcalis corrosifs et substances similaires

Comprend: Hydroxyde de potassium [potasse]
Hydroxyde de sodium [soude]

T54.9	Effet toxique d' une substance corrosive, sans précision
T55	Effet toxique de savons et détergents
T56	Effet toxique des métaux
	<i>Comprend:</i> fumées et vapeurs de métaux métaux de toutes origines, sauf substances médicamenteuses
	<i>À l' exclusion de:</i> arsenic et ses composés (T57.0) manganèse et ses composés (T57.2)
T56.0	Effet toxique du plomb et de ses composés
T56.1	Effet toxique du mercure et de ses composés
T56.2	Effet toxique du chrome et de ses composés
T56.3	Effet toxique du cadmium et de ses composés
T56.4	Effet toxique du cuivre et de ses composés
T56.5	Effet toxique du zinc et de ses composés
T56.6	Effet toxique de l' étain et de ses composés
T56.7	Effet toxique du béryllium et de ses composés
T56.8	Effet toxique d' autres métaux
	<i>Comprend:</i> Thallium
T56.9	Effet toxique d' un métal, sans précision
T57	Effet toxique d' autres substances non organiques
T57.0	Effet toxique de l' arsenic et de ses composés
T57.1	Effet toxique du phosphore et de ses composés
	<i>À l' exclusion de:</i> insecticides organo-phosphorés (T60.0)
T57.2	Effet toxique du manganèse et de ses composés
T57.3	Effet toxique du cyanure d' hydrogène
T57.8	Effet toxique d' autres substances non organiques précisées
T57.9	Effet toxique d' une substance non organique, sans précision
T58	Effet toxique du monoxyde de carbone
	<i>Comprend:</i> De toutes origines
T59	Effets toxiques d' autres émanations, gaz et fumées
	<i>Comprend:</i> propulseurs d' aérosols
	<i>À l' exclusion de:</i> chlorofluorocarbures (T53.5)
T59.0	Effet toxique des oxydes d' azote
T59.1	Effet toxique du dioxyde de soufre
T59.2	Effet toxique du formaldéhyde
T59.3	Effet toxique du gaz lacrymogène
T59.4	Effet toxique du chlore gazeux
T59.5	Effet toxique du fluor (gaz) et du fluorure d' hydrogène
T59.6	Effet toxique du sulfure d' hydrogène
T59.7	Effet toxique du dioxyde de carbone
T59.8	Effets toxiques d' autres émanations, gaz et fumées précisés
T59.9	Effet toxique des émanations, gaz et fumées, sans précision
T60	Effet toxique de pesticides
	<i>Comprend:</i> produits de conservation du bois
T60.0	Effet toxique des insecticides organo-phosphorés et carbamates
T60.1	Effet toxique des insecticides halogénés
	<i>À l' exclusion de:</i> hydrocarbures chlorés (T53.-)
T60.2	Effet toxique d' insecticides autres et non précisés
T60.3	Effet toxique des herbicides et fongicides
T60.4	Effet toxique des rodenticides
	<i>À l' exclusion de:</i> strychnine et ses sels (T65.1)
T60.8	Effet toxique d' autres pesticides
T60.9	Effet toxique d' un pesticide, sans précision

- T61 Effet toxique de substances nocives absorbées par le biais de fruits de mer**
À l'exclusion de: effet toxique de contaminants tels que
- aflatoxine et autres mycotoxines (T64)
 - cyanure d'hydrogène (T57.3)
 - cyanures (T65.0)
 - mercure (T56.1)
- intoxications alimentaires bactériennes (A05.-)
réaction allergique alimentaire telle que
- choc anaphylactique dû à une intolérance alimentaire (T78.0)
 - dermatite (de) (L23.6 , L25.4 , L27.2)
 - gastro-entérite (non infectieuse) (K52.-)
- T61.0 Ciguatera**
- T61.1 Intoxication par poissons scombridés**
Comprend: Syndrome de type histaminique
- T61.2 Autres intoxications par poissons et coquillages**
- T61.8 Effet toxique d'autres fruits de mer**
- T61.9 Effet toxique de fruits de mer non précisés**
- T62 Effet toxique d'autres substances nocives absorbées par le biais d'aliments**
À l'exclusion de: effet toxique de contaminants alimentaires tels que
- aflatoxine et autres mycotoxines (T64)
 - cyanure d'hydrogène (T57.3)
 - cyanures (T65.0)
 - mercure (T56.1)
- intoxications alimentaires bactériennes (A05.-)
réaction allergique alimentaire telle que
- choc anaphylactique dû à une intolérance alimentaire (T78.0)
 - dermatite (de) (L23.6)(L25.4)(L27.2)
 - gastro-entérite (non infectieuse) (K52.-)
- T62.0 Effet toxique de champignons ingérés**
- T62.1 Effet toxique de baies ingérées**
- T62.2 Effet toxique d'autres (parties de) plantes ingérées**
- T62.8 Effet toxique d'autres substances nocives précisées absorbées par le biais d'aliments**
- T62.9 Effet toxique d'une substance nocive absorbée par le biais d'aliments, sans précision**
- T63 Effet toxique d'un contact avec un animal venimeux**
- T63.0 Effet toxique du venin de serpent**
Comprend: Venin de serpent marin
- T63.1 Effet toxique du venin d'autres reptiles**
Comprend: Venin de lézard
- T63.2 Effet toxique du venin de scorpion**
- T63.3 Effet toxique du venin d'araignée**
- T63.4 Effet toxique du venin d'autres arthropodes**
Comprend: Piqûre ou morsure d'insecte venimeux
- T63.5 Effet toxique d'un contact avec des poissons**
À l'exclusion de: intoxication par ingestion de poissons (T61.0-T61.2)
- T63.6 Effet toxique d'un contact avec d'autres animaux marins**
Comprend: Anémone de mer
Coquillage
Étoile de mer
Méduse
À l'exclusion de: intoxication par ingestion de coquillages (T61.2)
venin de serpent marin (T63.0)
- T63.8 Effet toxique d'un contact avec d'autres animaux venimeux**
Comprend: Venin d'amphibien
- T63.9 Effet toxique d'un contact avec un animal venimeux, sans précision**
- T64 Effet toxique de l'aflatoxine et d'autres mycotoxines contaminant des aliments**
- T65 Effet toxique de substances autres et non précisées**
- T65.0 Effet toxique des cyanures**
À l'exclusion de: cyanure d'hydrogène (T57.3)
- T65.1 Effet toxique de la strychnine et de ses sels**

T65.2	Effet toxique du tabac et de la nicotine
T65.3	Effet toxique des dérivés aminés et nitroaminés du benzène et de ses homologues <i>Comprend:</i> Aniline [aminobenzène] Nitrobenzène Trinitrotoluène
T65.4	Effet toxique du sulfure de carbone
T65.5	Effet toxique de la nitroglycérine et d' autres acides et esters nitriques <i>Comprend:</i> Trinitrate de 1,2,3-propanétriol
T65.6	Effet toxique des peintures et teintures, non classé ailleurs
T65.8	Effets toxiques d' autres substances précisées
T65.9	Effet toxique d' une substance, sans précision <i>Comprend:</i> Intoxication SAI

Effets de causes externes, autres et non précisés (T66-T78)

T66	Effets de rayonnements, sans précision <i>Comprend:</i> Maladie des rayons <i>À l' exclusion de:</i> effets indésirables précisés des rayonnements, tels que <ul style="list-style-type: none"> • brûlures (T20-T31) • coup de soleil (L55 -.) • irradiation <ul style="list-style-type: none"> • gastro-entérite et colite (K52.0) • maladies associées de la peau et du tissu cellulaire sous-cutané (L55-L59) • pneumonite (J70.0) • leucémie (C91-C95)
T67	Effets de la chaleur et de la lumière <i>À l' exclusion de:</i> affections de la peau et du tissu cellulaire sous-cutané liées à une irradiation (L55-L59) affections des glandes sudoripares dues à la chaleur (L74-L75) brûlures (T20-T31) coup de soleil (L55 -.) érythème [dermite] dû (due) à la chaleur (L59.0) hyperthermie maligne due à une anesthésie (T88.3)
T67.0	Coup de chaleur et insolation <i>Comprend:</i> Chaleur <ul style="list-style-type: none"> • apoplexie • pyrexie Insolation Thermoplégie
T67.1	Syncope due à la chaleur <i>Comprend:</i> Collapsus dû à la chaleur
T67.2	Crampes dues à la chaleur
T67.3	Épuisement dû à la chaleur, dû à une déplétion hydrique <i>Comprend:</i> Prostration due à la chaleur, due à une déplétion (perte) hydrique <i>À l' exclusion de:</i> épuisement dû à la chaleur, dû à une déplétion (perte) de sel (T67.4)
T67.4	Épuisement dû à la chaleur, dû à une déplétion de sel <i>Comprend:</i> Prostration due à la chaleur, due à une déplétion (perte) de sel (et d' eau)
T67.5	Épuisement dû à la chaleur, sans précision <i>Comprend:</i> Prostration due à la chaleur SAI
T67.6	Fatigue transitoire due à la chaleur
T67.7	Oedème dû à la chaleur
T67.8	Autres effets de la chaleur et de la lumière
T67.9	Effet de la chaleur et de la lumière, sans précision
T68	Hypothermie <i>Comprend:</i> Hypothermie accidentelle <i>À l' exclusion de:</i> gelure (T33-T35) hypothermie (du) <ul style="list-style-type: none"> • consécutive à une anesthésie (T88.5) • non associée à une température basse ambiante (R68.0) • nouveau-né (P80 -.)
T69	Autres effets d' une température basse <i>À l' exclusion de:</i> gelure (T33-T35)
T69.0	Main et pied d' immersion <i>Comprend:</i> Pied de tranchée

T69.1	Engelures
T69.8	Autres effets précisés d' une température basse
T69.9	Effet d' une température basse, sans précision
T70	Effets de la pression atmosphérique et de la pression de l' eau
T70.0	Barotraumatisme de l' oreille <i>Comprend:</i> Effets sur l' oreille des changements de la pression atmosphérique ambiante ou de celle de l' eau Otite moyenne barotraumatique
T70.1	Barotraumatisme des sinus <i>Comprend:</i> Effets sur les sinus des changements de la pression atmosphérique ambiante Sinusite barotraumatique
T70.2	Effets de la haute altitude, autres et non précisés <i>Comprend:</i> Anoxie due à la haute altitude Barotraumatisme SAI Hypobaropathie Mal des montagnes Maladie des Alpes <i>À l' exclusion de:</i> polycythémie due à la haute altitude (D75.1)
T70.3	Maladie des caissons [maladie de la décompression] <i>Comprend:</i> Maladie de l' air comprimé Paralysie des plongeurs
T70.4	Effets des fluides à haute pression <i>Comprend:</i> Injection traumatique de fluide à haute pression (industrielle)
T70.8	Autres effets de la pression atmosphérique et de la pression de l' eau <i>Comprend:</i> Syndrome dû au souffle d' une explosion
T70.9	Effet de la pression atmosphérique et de la pression de l' eau, sans précision
T71	Asphyxie <i>Comprend:</i> Insuffisance d' oxygénation systémique due à <ul style="list-style-type: none"> • faible teneur en oxygène de l' air ambiant • gêne mécanique à la respiration Suffocation (par strangulation) <i>À l' exclusion de:</i> anoxie due à la haute altitude (T70.2) asphyxie due à <ul style="list-style-type: none"> • autres émanations, gaz et fumées (T59 .-) • inhalation d' aliments ou de corps étranger (T17 .-) • monoxyde de carbone (T58) détresse respiratoire <ul style="list-style-type: none"> • chez le nouveau-né (P22 .-) • syndrome chez l' adulte (J80)
T73	Effets d' autres privations
T73.0	Effets de la faim <i>Comprend:</i> Famine Privation de nourriture
T73.1	Effets de la soif <i>Comprend:</i> Privation d' eau
T73.2	Épuisement dû aux éléments
T73.3	Épuisement dû à un effort intensif <i>Comprend:</i> Surmenage physique
T73.8	Autres effets dus à une privation
T73.9	Effet dû à une privation, sans précision
T74	Syndromes dus à de mauvais traitements Utiliser un code supplémentaire pour identifier le traumatisme récent.
T74.0	Négligence ou abandon
T74.1	Sérvices physiques <i>Comprend:</i> Bébé ou enfant battu SAI Femme battue SAI
T74.2	Sérvices sexuels
T74.3	Sérvices psychologiques
T74.8	Autres syndromes dus à de mauvais traitements <i>Comprend:</i> Toutes formes associées
T74.9	Syndrome dû à de mauvais traitements, sans précision

Comprend: Effets de

- sévices infligés à un adulte SAI
- sévices infligés à un enfant SAI

T75 Effets d' autres causes externes

À l' exclusion de: brûlures (électriques) (T20-T31)
effets indésirables NCA (T78.-)

T75.0 Effets de la foudre

Comprend: Choc par la foudre
Frappé par la foudre SAI

T75.1 Noyade et submersion non mortelle

Comprend: Crampe des nageurs
Immersion

T75.2 Effet des vibrations

T75.20 Syndrome de marteau-pneumatique

T75.21 Syndrome de vasospasme traumatique

T75.22 Vertige dû aux infrasons

T75.28 Autres effets des vibrations

T75.29 Effets non précisés des vibrations

T75.3 Mal des transports

Comprend: Cinépathie
Mal de l' air
Mal de mer

T75.4 Effets du courant électrique

Comprend: Choc dû au courant électrique
Électrocution

T75.8 Autres effets précisés de causes externes

Comprend: Effets de

- apesanteur
- forces de gravité [G] anormales

T75.80 Effets de forces de gravité [G] anormales

T75.81 Effet de l' apesanteur

T75.88 Autres effets précisés de causes externes

T78 Effets indésirables, non classés ailleurs

Note: Cette catégorie doit être utilisée comme code principal afin d' identifier les effets indésirables de causes inconnues, indéterminées ou mal définies, non classés ailleurs. Elle peut être utilisée comme code supplémentaire pour le codage des causes multiples afin d' identifier les effets indésirables d' états classés ailleurs.

À l' exclusion de: complications de soins chirurgicaux et médicaux NCA (T80-T88)

T78.0 Choc anaphylactique dû à une intolérance alimentaire

T78.00 Choc anaphylactique dû aux arachides

T78.01 Choc anaphylactique dû aux coquillages (crustacés)

T78.02 Choc anaphylactique dû à d' autres poissons

T78.03 Choc anaphylactique dû aux fruits et aux légumes

T78.04 Choc anaphylactique dû aux fruits à écale et aux graines

T78.05 Choc anaphylactique dû aux additifs alimentaires

T78.06 Choc anaphylactique dû au lait et aux produits laitiers

T78.07 Choc anaphylactique dû aux oeufs

T78.08 Choc anaphylactique dû à d' autres produits alimentaires

T78.09 Choc anaphylactique dû à des produits alimentaires non précisés

T78.1 Autre réaction d' intolérance alimentaire, non classée ailleurs

À l' exclusion de: dermatite d' origine alimentaire (L27.2)

- contact avec la peau (L23.6 , L24.6 , L25.4)

intoxications alimentaires bactériennes (A05.-)

T78.2 Choc anaphylactique, sans précision

Comprend: Anaphylaxie SAI
Choc allergique SAI
Réaction anaphylactique SAI

À l'exclusion de: choc anaphylactique dû à

- effets indésirables d' une substance médicamenteuse appropriée et correctement administrée (T88.6)
- intolérance alimentaire (T78.0)
- sérique (T80.5)

T78.3 Oedème angioneurotique
Comprend: Oedème de Quincke
 Urticaire géante
 À l'exclusion de: sérique (T80.6)
 urticaire (L50.-)

T78.4 Allergie, sans précision
Comprend: Hypersensibilité SAI
 Idiosyncrasie SAI
 Réaction allergique SAI
 Sensibilité aux agresseurs chimiques
 Syndrome allergique total
 À l'exclusion de: réaction allergique SAI due à une substance médicamenteuse appropriée et correctement administrée (T88.7)
 types précisés de réaction allergique, tels que

- dermite (de) (L23-L25 , L27.-)
- gastro-entérite et colite allergiques (K52.2)
- rhume des foins (J30.1)

T78.8 Autres effets indésirables, non classés ailleurs

T78.9 Effet indésirable, sans précision
 À l'exclusion de: effet indésirable de soins chirurgicaux et médicaux SAI (T88.9)

Certaines complications précoces des traumatismes (T79)

T79 Certaines complications précoces des traumatismes, non classées ailleurs

À l'exclusion de: complications de soins chirurgicaux et médicaux NCA (T80-T88)
 détresse respiratoire

- chez le nouveau-né (P22 .-)
- syndrome chez l' adulte (J80)

survenant pendant ou à la suite de procédures médicales (T80-T88)

T79.0 Embolie gazeuse (traumatique)
 À l'exclusion de: embolie gazeuse compliquant

- avortement, grossesse extra-utérine ou molaire (O00-O07 , O08.2)
- grossesse, accouchement et puerpéralité (O88.0)

T79.1 Embolie graisseuse (traumatique)
 À l'exclusion de: embolie graisseuse compliquant

- avortement, grossesse extra-utérine ou molaire (O00-O07 , O08.2)
- grossesse, accouchement et puerpéralité (O88.8)

T79.2 Hémorragie traumatique secondaire et récidivante

T79.3 Infection post-traumatique d' une plaie, non classée ailleurs
 Utiliser un code supplémentaire (B95-B97) pour identifier l' agent infectieux.

T79.4 Choc traumatique
Comprend: Choc (immédiat) (retardé) suite à un traumatisme
 choc
 À l'exclusion de:

- anaphylactique
 - SAI (T78.2)
 - dû à
 - intolérance alimentaire (T78.0)
 - sérum (T80.5)
 - substance médicamenteuse appropriée et correctement administrée (T88.6)
- anesthésique (T88.2)
- compliquant avortement, grossesse extra-utérine ou molaire (O00-O07 , O08.3)
- électrique (T75.4)
- foudre (T75.0)
- non traumatique NCA (R57.-)
- obstétrical (O75.1)
- post-opératoire (T81.1)

T79.5 Anurie traumatique
Comprend: Insuffisance rénale après écrasement
 Syndrome d' écrasement

T79.6 Ischémie traumatique d' un muscle
Comprend: Contracture ischémique de Volkmann
 Syndrome de loge (compartiment)
 À l'exclusion de: syndrome de loge (compartiment) abdominale (R19.8)
 syndrome de loge (compartiment) non traumatique (M62.2-)
 syndrome tibial antérieur (M76.8)

T79.7 Emphysème sous-cutané d' origine traumatique
 À l'exclusion de: emphysème (sous-cutané) résultant d' une procédure (T81.81)

T79.8 **Autres complications précoces d' un traumatisme**

T79.9 **Complication précoce d' un traumatisme, sans précision**

Complications de soins chirurgicaux et médicaux, non classées ailleurs (T80-T88)

Utiliser un code supplémentaire (B95-B97) pour identifier l' agent infectieux
 Utiliser un code supplémentaire de cause externe (ChapitreXX) pour identifier les appareils utilisés et les détails concernant les circonstances.

À l' exclusion de: brûlures et corrosions dues à des substances à usage topique ou à une irradiation (T20-T32)
 complications chirurgicales au cours de la grossesse, de l' accouchement et de la puerpéralité (O00-O99)
 complications précisées classées ailleurs, telles que

- complications associées à la fécondation artificielle (N98.-)
- fragments de cataracte (de cristallin) dans l' oeil après intervention pour cataracte (H59.80)
- lymphoedème après mastectomie (I97.2)
- mauvais résultats fonctionnels d' une colostomie (K91.4)
- syndrome post-chirurgical de l' anse borgne (K91.2)
- syndrome post-laminectomie NCA (M96.1)
- syndromes consécutifs à la chirurgie gastrique (K91.1)
- trouble fonctionnel après une chirurgie cardiaque ou dû à la présence d' une prothèse cardiaque(I97.0-I97.1)
- troubles de l' équilibre hydrique et électrolytique (E86-E87)

effets indésirables des drogues et médicaments (A00-R99 , T78.-)
 intoxications et effets toxiques de médicaments et de produits chimiques (T36-T65)
 tout recours aux soins médicaux pour des états postopératoires en dehors de toute complication, tel que

- état d' un orifice artificiel (Z93.-)
- mise en place et ajustement d' appareils de prothèse externe (Z44.-)
- obturation de stomies (Z43.-)

T80 Complications consécutives à une injection thérapeutique, une perfusion et une transfusion

Comprend: Infusion
 À l' exclusion de: rejet d' une greffe de moelle osseuse (T86.0)
 syndrome de détresse respiratoire aiguë post-transfusionnel (TRALI) (J95.81)

T80.0 Embolie gazeuse consécutive à une injection thérapeutique, une perfusion et une transfusion

T80.1 Complications vasculaires consécutives à une injection thérapeutique, une perfusion et une transfusion

Comprend: Phlébite
 Thromboembolie
 Thrombophlébite } consécutive à une injection thérapeutique, une perfusion et une transfusion

À l' exclusion de: les états mentionnés quand ils sont précisés comme

- dus à la mise en place de prothèses, implants et greffes (T82.8 , T83.8 , T84.8 , T85.8)
- postintervention (T81.7)

T80.2 Infections consécutives à une injection thérapeutique, une perfusion et une transfusion

Comprend: Infection
 Sepsie } consécutif(ve) à une injection thérapeutique, perfusion et transfusion

À codifier aussi: Utiliser des codes supplémentaires afin d' identifier un choc septique (T80.8) et (R57.2)
 À l' exclusion de: hépatite post-transfusion (B16 - B19)
 les états mentionnés quand ils sont précisés comme

- postintervention (T81.4)
- dus à la mise en place de prothèses, implants et greffes (T82.6-T82.7 , T83.5-T83.6 , T84.5-T84.7 , T85.7)

T80.3 Réaction d' incompatibilité ABO

Comprend: Réaction à une incompatibilité de groupes sanguins lors d' une perfusion ou d' une transfusion
 Transfusion de sang incompatible

T80.4 Réaction d' incompatibilité Rh

Comprend: Réaction due au facteur Rh à l' occasion d' une perfusion ou transfusion

T80.5 Choc anaphylactique dû au sérum

À l' exclusion de: choc

- allergique SAI (T78.2)
- anaphylactique
 - SAI (T78.2)
 - dû à des effets indésirables d' un médicament approprié et correctement administré (T88.6)

T80.6 Autres réactions sériques

Comprend: Intoxication par protéines
 Intoxication sérique
 Maladie sérique
 Rash sérique
 Urticaire sérique
 À l' exclusion de: hépatite sérique (B16 - B19)

T80.8 Autres complications consécutives à une injection thérapeutique, une perfusion et une transfusion

Comprend: Ictère post-transfusion

T80.9 Complication consécutive à une injection thérapeutique, une perfusion et une transfusion, sans précision

Comprend: Réaction à une transfusion SAI

T81 Complications de procédures, non classées ailleurs

À l'exclusion de: complication après

- injection thérapeutique, perfusion et transfusion (T80.-)
- vaccination (T88.0-T88.1)

complications précisées classées ailleurs, telles que

- complications de prothèses, implants et greffes (T82-T85)
- dermites dues à des médicaments (L23.3 , L24.4 , L25.1 , L27.0-L27.1)
- échec et rejet d' organes et de tissus greffés (T86)
- intoxications et effets toxiques de médicaments et de produits chimiques (T36-T65)

effet indésirable d' un médicament SAI (T88.7)

T81.0 Hémorragie et hématome compliquant une procédure, non classés ailleurs

Comprend: Hémorragie de toute localisation, résultant d' une procédure

À l'exclusion de: hématome d' une plaie obstétricale (O90.2)

hémorragie due aux prothèses, implants et greffes (T82.8 , T83.8 , T84.8 , T85.8)

T81.1 Choc pendant ou résultant d' une procédure, non classé ailleurs

Comprend: Collapsus SAI
Choc (endotoxique) (hypovolémique) } pendant ou résultant d' une procédure
Choc postopératoire SAI
Utiliser un code supplémentaire afin d' identifier un choc septique (R57.2)

À l'exclusion de: choc

- anaphylactique
 - SAI (T78.2)
 - dû à
 - sérum (T80.5)
 - substance médicamenteuse appropriée et correctement administrée (T88.6)
- anesthésique (T88.2)
- électrique (T75.4)
- après un avortement, ou une grossesse extra-utérine ou molaire (O00-O07)(O08.3)
- obstétrical (O75.1)
- septique (résultant d'une infection) du à d'autres prothèses, implants et greffes cardiaques et vasculaires (T82.8)
- traumatique (T79.4)

T81.2 Perforation et déchirure accidentelles au cours d' une procédure, non classées ailleurs

Comprend: Perforation accidentelle de:

- nerf
- organe
- vaisseau sanguin

} par cathéter
} endoscope
} instrument
} sonde } au cours d' une procédure

À l'exclusion de: complications précisées classées ailleurs, telles que syndrome de déchirure du ligament large [Allen-Masters] (N83.8)

lésion par manoeuvre instrumentale, au cours d' un accouchement ou d' une césarienne (O70-O71)

perforation ou déchirure causée par une prothèse ou un implant intentionnellement laissé dans une plaie opératoire (T82-T85)

T81.3 Désunion d' une plaie opératoire, non classée ailleurs

Comprend: Déhiscence
Rupture } d' une plaie opératoire

À l'exclusion de: écoulement, fuite, anastomose (T81.83)

rupture de

- anastomose (T81.83)
- suture de césarienne (O90.0)
- suture obstétricale du périnée (O90.1)

T81.4 Infection après une procédure, non classée ailleurs

Comprend: Abscess

- intra-abdominal
- plaie
- sous-phrénique
- suture

} postintervention

Sepsie postintervention

À codifier aussi: Utiliser des codes supplémentaires pour identifier un choc septique postintervention (T81.1) et (R57.2)

Utiliser un ou des code(s) supplémentaire(s) pour identifier d' autres manifestations d' infection, telle un abcès ou une sepsie localisée ou systémique

À l'exclusion de: infection d' une plaie chirurgicale d' un moignon d' amputation ou de réimplantation d' une partie du corps (T87.0- , T87.1- , T87.201), (T87.4-)
 infection d' une plaie chirurgicale obstétricale (O86.0)
 infection due à
 • injection thérapeutique, perfusion et transfusion (T80.2)
 • prothèses, implants et greffes (T82.6-T82.7)(T83.5-T83.6)(T84.5-T84.7)(T85.7)
 infections précisées, classées ailleurs, telles que:
 • cholangite (K83.02)
 • pneumonie (J12-J18)

T81.5 Corps étranger laissé accidentellement dans une cavité corporelle ou une plaie opératoire à la suite d' une procédure

À l'exclusion de: occlusion ou perforation due à une prothèse ou un implant laissé intentionnellement dans le corps (T82.0-T82.5)(T83.0-T83.4)(T84.0-T84.4)(T85.0-T85.6)

T81.50 Adhérences dues à un corps étranger laissé accidentellement dans une cavité corporelle ou une plaie opératoire à la suite d' une procédure

T81.51 Occlusion due à un corps étranger laissé accidentellement dans une cavité corporelle ou une plaie opératoire à la suite d' une procédure

T81.52 Perforation due à un corps étranger laissé accidentellement dans une cavité corporelle ou une plaie opératoire à la suite d' une procédure

T81.57 Corps étranger laissé accidentellement dans une cavité corporelle ou une plaie opératoire à la suite d' une procédure, sans mention de complication

T81.58 Autre complication précisée due à un corps étranger laissé accidentellement dans une cavité corporelle ou une plaie opératoire à la suite d' une procédure

T81.59 Complication non précisée due à un corps étranger laissé accidentellement dans une cavité corporelle ou une plaie opératoire à la suite d' une procédure

T81.6 Réaction aiguë à une substance étrangère laissée accidentellement au cours d' une procédure

Comprend: Péritonite
 • aseptique
 • chimique

T81.7 Complications vasculaires à la suite d' une procédure, non classées ailleurs

Comprend: Embolie gazeuse consécutive à une procédure NCA
 Utiliser un code supplémentaire pour identifier une embolie pulmonaire (I26.9) ou une thrombose veineuse profonde (TVP) d' un membre inférieur (I80.2) ou une thrombose veineuse profonde (TVP) de site précisé NCA (I82.8)

À l'exclusion de: embolie (compiquant)
 • avortement, grossesse extra-utérine ou molaire (O00-O07)(O08.2)
 • consécutive à une injection thérapeutique, une perfusion et une transfusion (T80.0)
 • dus à la mise en place de prothèses, implants et greffes (T82.8)(T83.8)(T84.8)(T85.8)
 • grossesse, accouchement et puerpéralité (O88.-)
 • traumatique (T79.0)

T81.8 Autres complications d' une procédure, non classées ailleurs

À l'exclusion de: hyperthermie maligne due à une anesthésie (T88.3)
 hypothermie consécutive à une anesthésie (T88.5)

T81.81 Emphysème (sous-cutané) résultant d' une procédure

T81.82 Fistule post-opératoire persistante

T81.83 Écoulement postopératoire

Comprend: Anastomose (d'):
 • déhiscence, désunion, rupture
 • écoulement
 • insuffisance
 Écoulement (d') (de):
 air } postopératoire
 bile }

À l'exclusion de: écoulement:
 • dû à:
 • complication mécanique de:
 • matériel chirurgical non résorbable SAI (T85.6)
 • sutures permanentes (T85.6)
 • fistule post-opératoire persistante (T81.82)
 • perforation et déchirure accidentelles au cours d' une procédure (T81.2)
 • de:
 • liquide céphalorachidien après rachicentèse (ponction lombaire) (G97.0)
 • plaie opératoire, due à désunion, déhiscence, rupture (T81.3)
 • prothèses, implants ou greffes (T82-T85)
 • stomie (péristomial) (J95.02 , K91.42 , K91.45 , K91.62 , N99.52)

T81.88 Autres complications d' une procédure, non classées ailleurs

Comprend: Complication d' un traitement par inhalation NCA
Granulome de plaie opératoire (suture)
À l' exclusion de: pneumonie associée au ventilateur (PAV) (J95.88)

T81.9 **Complication non précisée d' une procédure**

T82 Complications de prothèses, implants et greffes cardiaques et vasculaires

À l' exclusion de: échec et rejet d' organes et de tissus greffés (T86.-)
trouble fonctionnel dû à la présence d' une prothèse cardiaque (I97.1)

T82.0 Complication mécanique d' une prothèse valvulaire cardiaque

Comprend: Déplacement
Fuite
Malposition
Obstruction mécanique
Perforation
Protrusion
Rupture (mécanique)

} dû (due) à une prothèse valvulaire cardiaque

T82.1 Complication mécanique d' un appareil cardiaque électronique

Comprend: États mentionnés en T82.0 dus à
• électrodes
• générateur d' impulsions (pile)

T82.2 Complication mécanique d' un pontage coronarien et d' une greffe valvulaire cardiaque

Comprend: États mentionnés en T82.0 dus à un pontage coronarien et une greffe valvulaire cardiaque

T82.3 Complication mécanique d' autres greffes vasculaires

Comprend: États mentionnés en T82.0 dus à
• greffe (de la bifurcation) aortique (remplacement)
• greffe artérielle (de la carotide) (de la fémorale) (pontage)

T82.4 Complication mécanique d' un cathéter vasculaire de dialyse

Comprend: États mentionnés en T82.0 dus à un cathéter vasculaire de dialyse
À l' exclusion de: complication mécanique d' un cathéter de dialyse intrapéritonéale (T85.6)

T82.5 Complication mécanique d' autres prothèses et implants cardiaques et vasculaires

Comprend: États mentionnés en T82.0 dus à
• appareil de type parapluie
• ballonnet (contre-pulsation)
• cathéter de perfusion
• coeur artificiel
• fistule artério-veineuse créée chirurgicalement
• shunt artério-veineux créé chirurgicalement
À l' exclusion de: complication mécanique d' un cathéter de perfusion péridurale et sous-durale (T85.6)

T82.6 Infection et réaction inflammatoire dues à une prothèse valvulaire cardiaque

À codifier aussi: Utiliser des codes supplémentaires pour identifier un choc septique (T82.8) et (R57.2)
Utiliser un code supplémentaire pour identifier l' infection spécifique

T82.7 Infection et réaction inflammatoire dues à d' autres prothèses, implants et greffes cardiaques et vasculaires

T82.70  Infection et réaction inflammatoire dues à un cathéter veineux central


Comprend: Infection due à:
• cathéter central introduit par voie centrale (CCIVC) (fémorale) (jugulaire) (sous-clavière)
• cathéter central introduit par voie périphérique (CCIVP)
• cathéter veineux central totalement implanté (Port a cath)
• cathéter veineux central tunnelisé

T82.700  Infection et réaction inflammatoire locale dues à un cathéter veineux central

Comprend: Infection (au) (du)
• port ou réservoir
• site d' insertion ou de sortie
• tunnelaire
Utiliser un code supplémentaire pour identifier l' infection spécifique, telle une cellulite

T82.701  Infection et réaction inflammatoire sanguine dues à un cathéter veineux central

Comprend: Infections liées aux cathéters intravasculaires centraux (ILCIC)
À codifier aussi: Utiliser des codes supplémentaires pour identifier un choc septique (T82.8) et (R57.2)
Utiliser un code supplémentaire pour identifier une sepsie

T82.709  Infection et réaction inflammatoire dues à un cathéter veineux central, sans précision

Comprend: Infection de la voie centrale SAI

T82.79  Infection et réaction inflammatoire dues à des prothèses, implants et greffes cardiaques et vasculaires, autres et non précisées

Comprend: Infection de voie SAI
À codifier aussi: Utiliser des codes supplémentaires pour identifier un choc septique (T82.8) et (R57.2)
Utiliser un code supplémentaire pour identifier l' infection spécifique, telle une cellulite ou une sepsie

T82.8 Autres complications précisées de prothèses, implants et greffes cardiaques et vasculaires

Comprend:

- Douleur
- Embolie
- Fibrose
- Hémorragie
- Sténose
- Thrombose

} due à prothèses, implants et greffes cardiaques et vasculaires

Utiliser un code supplémentaire pour identifier un choc septique (R57.2)

T82.9 **Complication d' une prothèse, d' un implant et d' une greffe cardiaques et vasculaires, sans précision**

T83 **Complications de prothèses, implants et greffes génito-urinaires**

À l' exclusion de: échec et rejet d' organes et de tissus greffés (T86.-)

T83.0 **Complication mécanique d' une sonde urinaire (à demeure)**

Comprend: États mentionnés en T82.0 dus à

- cathéter
- cystostomie
- urétrale, à demeure

T83.1 **Complication mécanique d' autres prothèses et implants urinaires**

Comprend: États mentionnés en T82.0 dus à

- urinaire
- endoprothèse [stent, tuteur]
- implant au niveau du sphincter
- stimulateur électronique

T83.2 **Complication mécanique d' une greffe d' organe urinaire**

Comprend: États mentionnés en T82.0 dus à une greffe d' organe urinaire

T83.3 **Complication mécanique d' un dispositif intra-utérin contraceptif**

Comprend: États mentionnés en T82.0 dus à un dispositif intra-utérin contraceptif

T83.4 **Complication mécanique d' autres prothèses, implants et greffes de l' appareil génital**

Comprend: États mentionnés en T82.0 dus à une prothèse (implantée) du pénis

T83.5 **Infection et réaction inflammatoire dues à une prothèse, un implant et une greffe de l' appareil urinaire**

À codifier aussi: Utiliser des codes supplémentaires pour identifier un choc septique (T83.8) et (R57.2)
Utiliser un code supplémentaire pour identifier l' infection spécifique

T83.6 **Infection et réaction inflammatoire dues à une prothèse, un implant et une greffe de l' appareil génital**

À codifier aussi: Utiliser des codes supplémentaires pour identifier un choc septique (T83.8) et (R57.2)
Utiliser un code supplémentaire pour identifier l' infection spécifique

T83.8 **Autres complications de prothèses, implants et greffes de l' appareil génito-urinaire**

Comprend: États mentionnés en T82.8 dus à des prothèses, implants et greffes de l' appareil génito-urinaire
Utiliser un code supplémentaire pour identifier un choc septique (R57.2)

T83.9 **Complication d' une prothèse, d' un implant et d' une greffe de l' appareil génito-urinaire, sans précision**

T84 **Complications de prothèses, implants et greffes orthopédiques internes**

À l' exclusion de: échec et rejet d' organes et de tissus greffés (T86.-)
fracture osseuse après mise en place d' une prothèse orthopédique, d' une prothèse articulaire ou d' une plaque d' ostéosynthèse (M96.6-)

T84.0 **Complication mécanique d' une prothèse articulaire interne**

Comprend: États mentionnés en T82.0 dus à une prothèse articulaire

T84.00 **Complication mécanique d' une prothèse de l' épaule**

T84.01 **Complication mécanique d' une prothèse du coude**

T84.02 **Complication mécanique due à une prothèse du poignet, du carpe et de la zone interphalangienne**

T84.03 **Complication mécanique d' une prothèse de la hanche**

T84.030 **Complication mécanique d' une prothèse de la hanche, laxité**

Comprend: Déplacement (migration) de la prothèse
Laxité (descellement) aseptique

T84.031 **Complication mécanique d' une prothèse de la hanche, instabilité**



























Comprend: Luxation (complète) (partielle)
Subluxation

T84.032 **Complication mécanique d' une prothèse de la hanche, usure de la surface de l' appui articulaire**

Comprend: Usure (de) (du):

- l' appui
- la surface
- polyéthylène

T84.033 **Complication mécanique d' une prothèse de la hanche, bris et dissociation**

- Comprend:* Décollement (séparation) de la tête fémorale du tourillon
 Découplage des composants de la prothèse
 Fracture de l'implant (tout composant)
 Implant prothétique articulaire brisé
À l'exclusion de: fracture périprothétique osseuse (M96.60)
- T84.034  **Complication mécanique d' une prothèse de la hanche, ostéolyse autour de la prothèse articulaire**
Comprend: Ostéolyse périprothétique
- T84.035  **Complication mécanique d' une prothèse de la hanche, destruction ou usure du cartilage de l' articulation**
Comprend: Érosion acétabulaire
- T84.038  **Complication mécanique d' une prothèse de la hanche, autre**
Comprend: Défaut d' alignement de la prothèse
 Malposition (axiale, rotationnelle) de la prothèse
- T84.039  **Complication mécanique d' une prothèse de la hanche, non précisée**
Comprend: Échec d' implant SAI
- T84.04  **Complication mécanique d' une prothèse du genou**
- T84.040  **Complication mécanique d' une prothèse du genou, laxité**
Comprend: Déplacement (migration) de la prothèse
 Laxité (descellement) aseptique
- T84.041  **Complication mécanique d' une prothèse du genou, instabilité**
Comprend: Luxation (complète) (partielle)
 Malposition ou instabilité de la rotule en présence d' une prothèse du genou
 Subluxation
- T84.042  **Complication mécanique d' une prothèse du genou, usure de la surface de l' appui articulaire**
Comprend: Usure (de) (du):
 • l' appui
 • la surface
 • polyéthylène
- T84.043  **Complication mécanique d' une prothèse du genou, bris et dissociation**
Comprend: Décollement (séparation) de la tige du plateau tibial
 Découplage des composants de la prothèse
 Fracture de l'implant (tout composant)
 Implant prothétique articulaire brisé
À l'exclusion de: fracture périprothétique osseuse (M96.60)
- T84.044  **Complication mécanique d' une prothèse du genou, ostéolyse autour de la prothèse articulaire**
Comprend: Ostéolyse périprothétique
- T84.045  **Complication mécanique d' une prothèse du genou, destruction ou usure du cartilage de l' articulation**
- T84.048  **Complication mécanique d' une prothèse du genou, autre**
Comprend: Défaut d' alignement de la prothèse
 Malposition (axiale, rotationnelle) de la prothèse
- T84.049  **Complication mécanique d' une prothèse du genou, non précisée**
Comprend: Échec d' implant SAI
- T84.05  **Complication mécanique d' une prothèse de la cheville et du tarse**
- T84.08  **Complication mécanique d' une prothèse d' une autre articulation**
- T84.09  **Complication mécanique d' une prothèse d' une articulation non précisée**
- T84.1 **Complication mécanique d' un appareil de fixation interne d' os d' un membre**
Comprend: États mentionnés en T82.0 dus à une prothèse interne de fixation d' os d' un membre
- T84.10  **Complication mécanique d' un appareil de fixation interne de l' humérus**
- T84.11  **Complication mécanique d' un appareil de fixation interne du radius et du cubitus**
- T84.12  **Complication mécanique d' un appareil de fixation interne des os de la main**
- T84.13  **Complication mécanique d' un appareil de fixation interne du fémur**
- T84.14  **Complication mécanique d' un appareil de fixation interne du tibia et du péroné**
- T84.15  **Complication mécanique d' un appareil de fixation interne des os du pied**
- T84.19  **Complication mécanique d' un appareil de fixation interne d' os d' un membre SAI**
- T84.2 **Complication mécanique d' un appareil de fixation interne d' autres os**
Comprend: États mentionnés en T82.0 dus à une prothèse interne de fixation d' autres os
- T84.20  **Complication mécanique d' un appareil de fixation interne du crâne**
- T84.21  **Complication mécanique d' un appareil de fixation interne du maxillaire**
- T84.22  **Complication mécanique d' un appareil de fixation interne de la mâchoire**

- T84.23  **Complication mécanique d' un appareil de fixation interne des vertèbres spinales**
- T84.24  **Complication mécanique d' un appareil de fixation interne du bassin**
- T84.28  **Complication mécanique d' un appareil de fixation interne d' autres os**
- T84.3 **Complication mécanique d' autres appareils, implants et greffes des os**
Comprend: États mentionnés en T82.0 dus à
 - greffe d' os
 - stimulateur osseux électronique
- T84.4 **Complications mécaniques d' autres appareils, implants et greffes orthopédiques internes**
Comprend: États mentionnés en T82.0 dus à une greffe de muscle et de tendon
- T84.5 **Infection et réaction inflammatoire dues à une prothèse articulaire interne**
À codifier aussi: Utiliser des codes supplémentaires pour identifier un choc septique (T84.8) et (R57.2)
Utiliser un code supplémentaire pour identifier l' infection spécifique
- T84.50  **Infection et réaction inflammatoire dues à une prothèse de l' épaule**
- T84.51  **Infection et réaction inflammatoire dues à une prothèse du coude**
- T84.52  **Infection et réaction inflammatoire dues à une prothèse du poignet, du carpe et de la zone interphalangienne**
- T84.53  **Infection et réaction inflammatoire dues à une prothèse de la hanche**
- T84.54  **Infection et réaction inflammatoire dues à une prothèse du genou**
- T84.55  **Infection et réaction inflammatoire dues à une prothèse de la cheville et du tarse**
- T84.58  **Infection et réaction inflammatoire dues à une prothèse d' une autre articulation**
- T84.59  **Infection et réaction inflammatoire dues à une prothèse d' une articulation non précisée**
- T84.6 **Infection et réaction inflammatoire dues à un appareil de fixation interne [toute localisation]**
À codifier aussi: Utiliser des codes supplémentaires pour identifier un choc septique (T84.8) et (R57.2)
Utiliser un code supplémentaire pour identifier l' infection spécifique
- T84.60  **Infection et réaction inflammatoire dues à un appareil de fixation interne de l' humérus**
- T84.61  **Infection et réaction inflammatoire dues à un appareil de fixation interne du radius et du cubitus**
- T84.62  **Infection et réaction inflammatoire dues à un appareil de fixation interne des os de la main**
- T84.63  **Infection et réaction inflammatoire dues à un appareil de fixation interne du fémur**
- T84.64  **Infection et réaction inflammatoire dues à un appareil de fixation interne du tibia et du péroné**
- T84.65  **Infection et réaction inflammatoire dues à un appareil de fixation interne des os du pied**
- T84.68  **Infection et réaction inflammatoire dues à un appareil de fixation interne des os d' un autre site**
- T84.69  **Infection et réaction inflammatoire dues à un appareil de fixation interne des os d' un membre SAI**
- T84.7 **Infection et réaction inflammatoire dues à d' autres prothèses, implants et greffes orthopédiques internes**
Utiliser un code supplémentaire pour identifier l' infection spécifique
Utiliser un code supplémentaire pour identifier un choc septique (R57.2)
- T84.8 **Autres complications de prothèses, implants et greffes orthopédiques internes**
Comprend: États mentionnés en T82.8 dus à des prothèses, implants et greffes orthopédiques internes
Utiliser un code supplémentaire pour identifier un choc septique (R57.2)
- T84.9 **Complication d' une prothèse, d' un implant et d' une greffe orthopédiques internes, sans précision**
- T85 **Complications d' autres prothèses, implants et greffes internes**
À l' exclusion de: échec et rejet d' organes et de tissus greffés (xéno greffe) (homogreffe) (allogreffe) (T86.-)
- T85.0 **Complication mécanique d' un shunt ventriculaire intracrânien (communiquant)**
Comprend: États mentionnés en T82.0 dus à un shunt ventriculaire intracrânien (communiquant)
- T85.1 **Complication mécanique de l' implantation d' un stimulateur électronique du système nerveux**
Comprend: États mentionnés en T82.0 dus à un neurostimulateur électronique (électrode) de
 - cerveau
 - moelle épinière
 - nerf périphérique
- T85.2 **Complication mécanique d' une lentille intraoculaire**
Comprend: États mentionnés en T82.0 dus à une lentille intraoculaire
- T85.3 **Complication mécanique d' autres prothèses, implants et greffes oculaires**
Comprend: États mentionnés en T82.0 dus à
 - greffe de cornée
 - prothèse oculaire
- T85.4 **Complication mécanique d' une prothèse et d' un implant mammaires**
Comprend: États mentionnés en T82.0 dus à une prothèse et un implant mammaires
- T85.5 **Complication mécanique de prothèses, implants et greffes gastro-intestinaux**

Comprend: États mentionnés en T82.0 dus à

- appareil anti-reflux oesophagien
- prothèse des voies biliaires

T85.6 Complication mécanique d' autres prothèses, implants et greffes internes précisés

Comprend: États mentionnés en T82.0 dus à

- cathéter de dialyse intrapéritonéale
- cathéter de perfusion péridurale et sous-durale
- matériel chirurgical non résorbable SAI
- sutures permanentes

À l' exclusion de: complication mécanique de suture permanente (fils métalliques) utilisée dans la réparation osseuse (T84.1-T84.2 -)

T85.7 Infection et réaction inflammatoire dues à d' autres prothèses, implants et greffes internes

À codifier aussi: Utiliser des codes supplémentaires pour identifier un choc septique (T85.8) et (R57.2)
Utiliser un code supplémentaire pour identifier l' infection spécifique

T85.8 Autres complications de prothèses, implants et greffes internes, non classées ailleurs

Comprend: États mentionnés en T82.8 dus à des prothèses, implants et greffes internes NCA
Utiliser un code supplémentaire pour identifier un choc septique (R57.2)

T85.9 Complication d' une prothèse, d' un implant et d' une greffe internes, sans précision

Comprend: Complication d' une prothèse, d' un implant et d' une greffe internes SAI

T86 Échec et rejet d' organes et de tissus greffés

À l' exclusion de: hémorragie et hématome compliquant une intervention (T81.0)
infection après une intervention (T81.4)

T86.0 Rejet d' une greffe de moelle osseuse

Comprend: Réaction ou maladie du greffon contre l' hôte

T86.000 Rejet d' une greffe de moelle osseuse

T86.001 Réaction ou maladie du greffon contre l' hôte

T86.1 Échec et rejet d' une greffe de rein

T86.100 Rejet d' une greffe de rein

T86.101 Échec d' une greffe de rein

T86.2 Échec et rejet d' une greffe de coeur

À l' exclusion de: complication de coeur artificiel (T82.5)
Complication de greffe coeur-poumon (T86.3)

T86.200 Rejet d' une greffe de coeur

T86.201 Échec d' une greffe de coeur

T86.3 Échec et rejet d' une greffe coeur-poumon

T86.300 Rejet d' une greffe coeur-poumon

T86.301 Échec d' une greffe coeur-poumon

T86.4 Échec et rejet d' une greffe de foie

T86.400 Rejet d' une greffe de foie

T86.401 Échec d' une greffe de foie

T86.8 Échec et rejet d' autres organes et tissus greffés

Comprend: Échec ou rejet d' une greffe (homogreffe) (xénogreffe) de

- intestin
- os (allogreffe) (homogreffe)
- pancréas
- peau (allogreffe) (homogreffe) (xénogreffe)
- poumon

T86.8 Échec et rejet d' autres organes et tissus greffés	Rejet	Échec
T86.80 Échec et rejet d' une greffe de poumon	T86.800	T86.801
T86.81 Échec et rejet d' une greffe du pancréas (et du duodénum)	T86.810	T86.811
T86.82 Échec et rejet d' une greffe d' os/d' un volet osseux	T86.820	T86.821
T86.83 Échec et rejet d' une greffe de cornée	T86.830	T86.831
T86.84 Échec et rejet d' une greffe de tissu mou ou d' un lambeau de tissu mou (peau, muscle, fascia, tendon, muqueuse)	T86.840	T86.841
T86.88 Échec et rejet d' un autre tissu greffé	T86.880	T86.881

T86.9 Échec et rejet d' un organe et d' un tissu greffés non précisés

T87 Complications propres à une réimplantation et à une amputation

T87.0 Complication d' une réimplantation de (ou d' une partie de) membre supérieur

T87.0 Complication d' une réimplantation de (ou d' une partie de) membre supérieur	Rejet	Infection	Autre complication	Complication non précisée
T87.00 Complication survenant au-dessus du site de réimplantation du coude	T87.000	T87.001	T87.008	T87.009
T87.01 Complication survenant au-dessous du site de réimplantation du coude	T87.010	T87.011	T87.018	T87.019
T87.02 Complication survenant au-dessous du site de réimplantation du poignet	T87.020	T87.021	T87.028	T87.029
T87.09 Complication de la réimplantation d' un membre supérieur, niveau (d' insertion) non précisé	T87.090	T87.091	T87.098	T87.099

T87.1 Complications d' une réimplantation de (ou d' une partie de) membre inférieur

T87.1 Complications d' une réimplantation de (ou d' une partie de) membre inférieur	Rejet	Infection	Autre complication	Complication non précisée
T87.10 Complications survenant au-dessus du site de réimplantation du genou	T87.100	T87.101	T87.108	T87.109
T87.11 Complication survenant au-dessous du site de réimplantation du genou	T87.110	T87.111	T87.118	T87.119
T87.12 Complication survenant au-dessous du site de réimplantation de la cheville	T87.120	T87.121	T87.128	T87.129
T87.19 Complication de la réimplantation d' un membre inférieur, niveau (d' insertion) non précisé	T87.190	T87.191	T87.198	T87.199

T87.2 Complications d' une réimplantation d' une autre partie du corps

Comprend: Complications de la réimplantation d' une oreille, du nez, du pénis

- T87.200 Rejet d' une réimplantation d' une autre partie du corps
- T87.201 Infection d' une réimplantation d' une autre partie du corps
- T87.208 Autre complication d' une réimplantation d' une autre partie du corps
- T87.209 Complication non précisée d' une réimplantation d' une autre partie du corps

T87.3 Névrome sur moignon d' amputation










- T87.30 Névrome sur moignon d' amputation interscapulo-thoracique (partie antérieure)
- T87.31 Névrome sur moignon d' amputation au-dessus du coude
- T87.32 Névrome sur moignon d' amputation au-dessous du coude
- T87.35 Névrome sur moignon d' amputation transpélvien (partie postérieure)
- T87.36 Névrome sur moignon d' amputation au-dessus du genou
- T87.37 Névrome sur moignon d' amputation au-dessous du genou
- T87.38 Névrome sur autre moignon d' amputation
- T87.39 Névrome sur moignon d' amputation non précisé

T87.4 Infection d' un moignon d' amputation

- T87.40 Infection d' un moignon d' amputation interscapulo-thoracique (partie antérieure)
- T87.41 Infection d' un moignon d' amputation au-dessus du coude
- T87.42 Infection d' un moignon d' amputation au-dessous du coude
- T87.45 Infection d' un moignon d' amputation transpélvien (partie postérieure)
- T87.46 Infection d' un moignon d' amputation au-dessus du genou
- T87.47 Infection d' un moignon d' amputation au-dessous du genou
- T87.48 Infection d' un autre moignon d' amputation
- T87.49 Infection d' un moignon d' amputation, sans précision

T87.5 Nécrose d' un moignon d' amputation

- T87.50 Nécrose d' un moignon d' amputation interscapulo-thoracique (partie antérieure)
- T87.51 Nécrose d' un moignon d' amputation au-dessus du coude
- T87.52 Nécrose d' un moignon d' amputation au-dessous du coude
- T87.55 Nécrose d' un moignon d' amputation transpélvien (partie postérieure)
- T87.56 Nécrose d' un moignon d' amputation au-dessus du genou
- T87.57 Nécrose d' un moignon d' amputation au-dessous du genou
- T87.58 Nécrose d' un autre moignon d' amputation

- T87.59  **Nécrose d' un moignon d' amputation, sans précision**
- T87.6 **Complications autres et non précisées au niveau d' un moignon d' amputation**
Comprend: Moignon d' amputation
 - contracture (flexion)(de l' articulation la plus proche)
 - hématome
 - oedème*À l' exclusion de:* syndrome du membre fantôme (G54.6-G54.7)
- T87.60  **Complications autres et non précisées au niveau d' un moignon d' amputation interscapulo-thoracique (partie antérieure)**
- T87.61  **Complications autres et non précisées au niveau d' un moignon d' amputation au-dessus du coude**
- T87.62  **Complications autres et non précisées au niveau d' un moignon d' amputation au-dessous du coude**
- T87.65  **Complications autres et non précisées au niveau d' un moignon d' amputation transpélvien (partie postérieure)**
- T87.66  **Complications autres et non précisées au niveau d' un moignon d' amputation au-dessus du genou**
- T87.67  **Complications autres et non précisées au niveau d' un moignon d' amputation au-dessous du genou**
- T87.68  **Complications autres et non précisées au niveau d' un autre moignon d' amputation**
- T87.69  **Complications autres et non précisées au niveau d' un moignon d' amputation, sans précision**
- T88 **Autres complications de soins chirurgicaux et médicaux, non classées ailleurs**
À l' exclusion de: complications après
 - injection thérapeutique, perfusion et transfusion (T80.-)
 - procédure NCA (T81.-)
 complications précisées classées ailleurs, telles que
 - complications dues à
 - anesthésie au cours de
 - grossesse (O29.-)
 - puerpéralité (O89.-)
 - travail et accouchement (O74.-)
 - chirurgie ou procédures obstétricales (O75.4)
 - prothèses, implants et greffes (T82-T85)
 - dermatites dues à des médicaments (L23.3)(L24.4)(L25.1)(L27.0-L27.1)
 - intoxications et effets toxiques de médicaments et de produits chimiques (T36-T65)
 perforation ou déchirure accidentelle au cours d' une procédure (T81.2)
- T88.0 **Infection consécutive à vaccination**
Comprend: Sepsie consécutive à vaccination
À codifier aussi: Utiliser des codes supplémentaires pour identifier un choc septique (T88.1) et (R57.2)
- T88.1 **Autres complications consécutives à vaccination, non classées ailleurs**
Comprend: Éruption consécutive à vaccination
 Utiliser un code supplémentaire pour identifier un choc septique (R57.2)
À l' exclusion de: arthropathie post-vaccinale (M02.2)
 autres réactions sériques (T80.6)
 choc anaphylactique dû au sérum (T80.5)
 encéphalite post-vaccinale (G04.0)
- T88.2 **Choc anesthésique**
Comprend: Choc anesthésique dû à une substance appropriée et correctement administrée
À l' exclusion de: choc postopératoire SAI (T81.1)
 complications d' une anesthésie (au cours de)
 - grossesse (O29.-)
 - par surdosage ou administration d' une substance erronée (T36-T50)
 - puerpéralité (O89.-)
 - travail et accouchement (O74.-)
- T88.3 **Hyperthermie maligne due à une anesthésie**
- T88.4 **Échec ou difficulté d' intubation**
- T88.5 **Autres complications de l' anesthésie**
Comprend: Hypothermie consécutive à une anesthésie
- T88.6 **Choc anaphylactique dû à des effets indésirables d' une substance médicamenteuse appropriée et correctement administrée**
À l' exclusion de: choc anaphylactique dû au sérum (T80.5)
- T88.7 **Effet indésirable d' un médicament, sans précision**
Comprend: Effet indésirable dû à

<ul style="list-style-type: none"> Hypersensibilité à Idiosyncrasie due à Réaction allergique à 	}	substance médicamenteuse appropriée et correctement administrée
--	---	---

 Substance médicamenteuse
 - hypersensibilité SAI
 - réaction SAI*À l' exclusion de:* effets indésirables précisés d' agents médicinaux (A00-R99)(T80-T88.6)(T88.8)
- T88.8 **Autres complications précisées de soins médicaux et chirurgicaux, non classées ailleurs**

Comprend: Paraffinome

T88.9 **Complication de soins chirurgicaux et médicaux, sans précision**

À l'exclusion de: effet indésirable SAI (T88.9)

Séquelles de lésions traumatiques, d'empoisonnements et d'autres conséquences de causes externes (T90-T98)

Note: Les catégories (T90-T98) doivent être utilisées pour indiquer des états classés en (S00-S99) et (T00-T88), comme la cause d'effets tardifs, qui sont eux-mêmes classés ailleurs. Les « séquelles » comprennent celles qui sont précisées comme telles, ou comme effets tardifs, et celles présentes une année ou plus après la lésion traumatique aiguë.
Ne doivent pas être utilisées pour empoisonnement chronique et exposition nocive. Ceux-ci doivent être codés à empoisonnement et exposition nocive.

T90 Séquelles de lésions traumatiques de la tête

T90.0 **Séquelles de lésion traumatique superficielle de la tête**

Comprend: Séquelles de lésions classées en (S00.-)

T90.1 **Séquelles de plaie ouverte de la tête**

Comprend: Séquelles de lésions classées en (S01.-)

T90.2 **Séquelles d'une fracture du crâne ou des os de la face**

Comprend: Séquelles de lésions classées en (S02.-)

T90.3 **Séquelles de lésion traumatique de nerfs crâniens**

Comprend: Séquelles de lésions classées en (S04.-)

T90.4 **Séquelles de lésion traumatique de l'oeil et de l'orbite**

Comprend: Séquelles de lésions classées en (S05.-)

T90.5 **Séquelles de lésion traumatique intracrânienne**

Comprend: Séquelles de lésions classées en (S06.-)

T90.8 **Séquelles d'autres lésions traumatiques précisées de la tête**

Comprend: Séquelles de lésions classées en (S03.-), (S07-S08) et (S09.0-S09.8)

T90.9 **Séquelles de lésion traumatique de la tête, sans précision**

Comprend: Séquelles de lésions classées en (S09.9)

T91 Séquelles de lésions traumatiques du cou et du tronc

T91.0 **Séquelles de lésion traumatique superficielle et de plaie ouverte du cou et du tronc**

Comprend: Séquelles de lésions classées en (S10-S11), (S20-S21), (S30-S31) et (T09.0-T09.1)

T91.1 **Séquelles d'une fracture du rachis**

Comprend: Séquelles de lésions classées en (S12.-), (S22.0-S22.1), (S32.0), (S32.7) et (T08)

T91.2 **Séquelles d'autres fractures du thorax et du bassin**

Comprend: Séquelles de lésions classées en (S22.2-S22.9), (S32.1-S32.5) et (S32.8)

T91.3 **Séquelles de lésion traumatique de la moelle épinière**

Comprend: Séquelles de lésions classées en (S14.0-S14.1), (S24.0-S24.1), (S34.0-S34.1)

T91.4 **Séquelles de lésion traumatique d'organes intrathoraciques**

Comprend: Séquelles de lésions classées en (S26-S27)

T91.5 **Séquelles de lésion traumatique d'organes intra-abdominaux et pelviens**

Comprend: Séquelles de lésions classées en (S36-S37)

T91.8 **Séquelles d'autres lésions traumatiques précisées du cou et du tronc**

Comprend: Séquelles de lésions classées en (S13.-), (S14.2-S14.6), (S15-S18), (S19.7-S19.8), (S23.-), (S24.2-S24.6), (S25.-), (S28.-), (S29.0-S29.8), (S33.-), (S34.2-S34.8), (S35.-), (S38.-), (S39.0-S39.8) et (T09.5 , T09.8)

T91.9 **Séquelles de lésion traumatique du cou et du tronc, sans précision**

Comprend: Séquelles de lésions classées en (S19.9), (S29.9), (S39.9) et (T09.9)

T92 Séquelles de lésions traumatiques du membre supérieur

T92.0 **Séquelles de plaie ouverte du membre supérieur**

Comprend: Séquelles de lésions classées en (S41.-), (S51.-), (S61.-) et (T11.1)

T92.1 **Séquelles d'une fracture du bras et de l'avant-bras**

Comprend: Séquelles de lésions classées en (S42.-), (S52.-) et (T10)

T92.2 **Séquelles d'une fracture au niveau du poignet et de la main**

Comprend: Séquelles de lésions classées en (S62.-)

T92.3 **Séquelles d'une luxation, entorse et foulure du membre supérieur**






Comprend: Séquelles de lésions classées en (S43.-), (S53.-), (S63.-) et (T11.2)




T92.4 **Séquelles d'une lésion traumatique de nerfs du membre supérieur**

Comprend: Séquelles de lésions classées en (S44.-), (S54.-), (S64.-) et (T11.3)

T92.5 **Séquelles d'une lésion traumatique de muscles et de tendons du membre supérieur**

Comprend: Séquelles de lésions classées en (S46.-), (S56.-), (S66.-) et (T11.5)

- T92.6 **Séquelles d' écrasement et d' amputation traumatiques du membre supérieur**
Comprend: Séquelles de lésions classées en (S47-S48), (S57-S58), (S67-S68) et (T11.6)
- T92.8 **Séquelles d' autres lésions traumatiques précisées du membre supérieur**
Comprend: Séquelles de lésions classées en (S40.-), (S45.-), (S49.7-S49.8), (S50.-), (S55.-), (S59.7-S59.8), (S60.-), (S65.-), (S69.7-S69.8), (T11.0), (T11.4) et (T11.8)
- T92.9 **Séquelles de lésion traumatique du membre supérieur, sans précision**
Comprend: Séquelles de lésions classées en (S49.9), (S59.9), (S69.9) et (T11.9)
- T93 Séquelles de lésions traumatiques du membre inférieur**
- T93.0 **Séquelles de plaie ouverte du membre inférieur**
Comprend: Séquelles de lésions classées en (S71.-), (S81.-), (S91.-) et (T13.1)
- T93.1 **Séquelles d' une fracture du fémur**
Comprend: Séquelles de lésions classées en (S72.-)
- T93.2 **Séquelles d' autres fractures du membre inférieur**
Comprend: Séquelles de lésions classées en (S82.-), (S92.-) et (T12)
- T93.3 **Séquelles de luxation, entorse et foulure du membre inférieur**
Comprend: Séquelles de lésions classées en (S73.-), (S83.-) et (S93.-) (T13.2)
- T93.4 **Séquelles de lésion traumatique de nerfs du membre inférieur**
Comprend: Séquelles de lésions classées en (S74.-), (S84.-) et (S94.-) (T13.3)
- T93.5 **Séquelles de lésion traumatique de muscles et de tendons du membre inférieur**
Comprend: Séquelles de lésions classées en (S76.-), (S86.-) et (S96.-) (T13.5)
- T93.6 **Séquelles d' écrasement et d' amputation traumatiques du membre inférieur**
Comprend: Séquelles de lésions classées en (S77-S78), (S87-S88) et (S97-S98) (T13.6)
- T93.8 **Séquelles d' autres lésions traumatiques précisées du membre inférieur**
Comprend: Séquelles de lésions classées en (S70.-), (S75.-), (S79.7-S79.8), (S80.0-), (S85.-), (S89.7-S89.8), (S90.-), (S95.-), (S99.7-S99.8), (T13.0), (T13.4) et (T13.8)
- T93.9 **Séquelles de lésion traumatique du membre inférieur, sans précision**
Comprend: Séquelles de lésions classées en (S79.9), (S89.9), (S99.9) et (T13.9)
- T94 Séquelles de lésions traumatiques de parties du corps multiples et non précisées**
- T94.0 **Séquelles de lésions traumatiques de parties multiples du corps**
Comprend: Séquelles de lésions classées en (T00-T07)
- T94.1 **Séquelles de lésions traumatiques, non précisées selon la partie du corps**
Comprend: Séquelles de lésions classées en (T14.-)
- T95 Séquelles de brûlures, corrosions et gelures**
- T95.0 **Séquelles de brûlure, corrosion et gelure de la tête et du cou**
Comprend: Séquelles de lésions classées en (T20-), (T33.0-T33.1), (T34.0-T34.1) et (T35.2)
- T95.1 **Séquelles de brûlure, corrosion et gelure du tronc**
Comprend: Séquelles de lésions classées en (T21.-), (T33.2-T33.3), (T34.2-T34.3) et (T35.3)
- T95.2 **Séquelles de brûlure, corrosion et gelure du membre supérieur**
Comprend: Séquelles de lésions classées en (T22-T23), (T33.4-T33.5), (T34.4-T34.5) et (T35.4)
- T95.3 **Séquelles de brûlure, corrosion et gelures du membre inférieur**
Comprend: Séquelles de lésions classées en (T24-T25), (T33.6-T33.8), (T34.6-T34.8) et (T35.5)
- T95.4 **Séquelles de brûlure et corrosion classées selon leur étendue sur la surface du corps**
Comprend: Séquelles de lésions classées en (T31-T32)
- T95.8 **Séquelles d' autres brûlures, corrosions et gelures précisées**
Comprend: Séquelles de lésions classées en (T26-T29), (T35.0-T35.1) et (T35.6)
- T95.9 **Séquelles de brûlure, corrosion et gelure, sans précision**
Comprend: Séquelles de lésions classées en (T30.-), (T33.9-), (T34.9) et (T35.7)
- T96 Séquelles d' intoxications par drogues, médicaments et substances biologiques**
Comprend: Séquelles d' intoxications classées en (T36-T50)
- T96.0  **Séquelles d' intoxications accidentelles par drogues, médicaments et substances biologiques**
- T96.1  **Séquelles d' intoxications auto-infligées par drogues, médicaments et substances biologiques**
- T96.2  **Séquelles d' intoxications par drogues, médicaments et substances biologiques, lors d' une agression**
- T96.9  **Séquelles d' intoxications par drogues, médicaments et substances biologiques, d' intention non précisée**
- T97 Séquelles d' effets toxiques de substances d' origine essentiellement non médicinale**
Comprend: Séquelles d' effets toxiques classés en (T51-T65)
- T97.0  **Séquelles d' accident avec effets toxiques liés à des substances d' origine essentiellement non médicinale**

- T97.1  **Séquelles d' une lésion auto-infligée avec effet toxique lié à des substances d' origine essentiellement non médicinale**
- T97.2  **Séquelles d' agression avec effets toxiques liés à des substances d' origine essentiellement non médicinale**
- T97.9  **Séquelles avec effets toxiques liés à des substances d' origine essentiellement non médicinale, d' intention non déterminée**
- T98 Séquelles de causes externes, autres et sans précision**
- T98.0 **Séquelles d' effets dus à un corps étranger ayant pénétré dans un orifice naturel**
Comprend: Séquelles d' effets classés en (T15-T19)
- T98.1 **Séquelles de causes externes, autres et sans précision**
Comprend: Séquelles d' effets classés en (T66-T78)
- T98.2 **Séquelles de certaines complications précoces d' un traumatisme**
Comprend: Séquelles de complications classées en (T79.-)
- T98.3 **Séquelles de complications de soins chirurgicaux et médicaux, non classées ailleurs**
Comprend: Séquelles de complications classées en (T80-T88)

Chapitre XX - Causes externes de morbidité et de mortalité (V01-Y98)

Note: Le présent chapitre qui, dans les révisions antérieures de la CIM, constituait une classification supplémentaire, permet la classification de circonstances et d'événements environnementaux en tant que causes de lésions traumatiques, d'empoisonnements et d'autres effets secondaires. Lorsqu'un code de cette section est applicable, il doit être utilisé en plus du code du chapitre concerné de la classification indiquant la nature de l'état. En règle générale, les codes de ces états se trouvent dans le chapitre XIX, Lésions traumatiques, empoisonnement et certaines autres conséquences de causes externes (S00-T98). Pour la mise en tableaux des causes de décès, on utilisera de préférence un double classement, chapitre XIX et chapitre XX, mais, si cette mise en tableaux doit être effectuée selon un code unique, le chapitre XX est prioritaire. D'autres affections pouvant être imputées à des causes externes sont classées dans les chapitres I à XVIII. Dans ce cas, les rubriques du chapitre XX seront utilisées uniquement à titre d'informations complémentaires pour l'analyse des affections multiples.

Ce chapitre comprend les groupes suivants:

V01-V09	Piéton blessé dans un accident de transport
V01-V99	Accident de transport
V01-X59	Accidents
V10-V19	Cycliste blessé dans un accident de transport
V20-V29	Motocycliste blessé dans un accident de transport
V30-V39	Occupant d'un véhicule à trois roues blessé dans un accident de transport
V40-V49	Occupant d'une automobile blessé dans un accident de transport
V50-V59	Occupant d'une camionnette blessé dans un accident de transport
V60-V69	Occupant d'un véhicule lourd blessé dans un accident de transport
V70-V79	Occupant d'un autobus blessé dans un accident de transport
V80-V89	Autres accidents de transport terrestre
V90-V94	Accidents de transport par eau
V95-V97	Accidents de transport aérien et spatial
V98-V99	Accidents de transport, autres et sans précision
W00-W19	Chutes
W00-X59	Autres causes externes de lésion traumatique accidentelle
W20-W49	Exposition à des forces mécaniques inanimées
W50-W64	Exposition à des forces mécaniques animées
W65-W74	Noyade et submersion accidentelles
W75-W84	Autres accidents affectant la respiration
W85-W99	Exposition au courant électrique, aux rayonnements et à des températures et pressions extrêmes de l'air ambiant
X00-X09	Exposition à la fumée, au feu et aux flammes
X10-X19	Contact avec une source de chaleur et des substances brûlantes
X20-X29	Contact avec des animaux venimeux et des plantes vénéneuses
X30-X39	Exposition aux forces de la nature
X40-X49	Intoxication accidentelle par des substances nocives et exposition à ces substances
X50-X57	Surmenage, voyages et privations
X58-X59	Exposition accidentelle à des facteurs, autres et sans précision
X60-X84	Lésion auto-infligée
X85-Y09	Agressions
Y10-Y34	Événement d'intention indéterminée
Y35-Y36	Intervention de la force publique et faits de guerre
Y40-Y59	Drogues, médicaments et substances biologiques ayant provoqué des effets indésirables au cours de leur usage thérapeutique
Y40-Y84	Complications de soins médicaux et chirurgicaux
Y60-Y69	Incidents survenus au patient au cours d'actes médicaux et chirurgicaux
Y70-Y82	Appareils médicaux associés à des incidents adverses au cours d'actes diagnostiques et de leur usage thérapeutique
Y83-Y84	Actes chirurgicaux et autres actes médicaux à l'origine de réactions anormales du patient ou de complications ultérieures, sans mention d'incident au cours de l'intervention
Y85-Y89	Séquelles de causes externes de morbidité et de mortalité
Y90-Y98	Facteurs supplémentaires se rapportant aux causes de morbidité et de mortalité classées ailleurs

Accidents (V01-X59)

Accident de transport (V01-V99)

Note: Cette section se compose de 12 groupes. Ceux qui concernent les accidents de transport terrestre (V01-V89) mettent en évidence le moyen de transport de la victime, et sont eux-mêmes subdivisés pour identifier le rôle de la victime ou le type de l'accident. Le véhicule occupé par le blessé est identifié par les deux premiers caractères puisqu'il est considéré comme le facteur le plus important à identifier à des fins de prévention.

Définitions relatives aux accidents de transport:

(a) On appelle accident de transport (V01-V99) tout accident concernant un véhicule destiné essentiellement, ou servant à ce moment-là, au transport de personnes ou de marchandises d'un point à un autre.

(b) On appelle voie publique (voie de circulation) ou rue la largeur totale comprise entre deux limites de propriété (ou toutes autres limites) d'un terrain ouvert au public, par droit ou par usage, pour la circulation des personnes ou des biens d'un point à un autre. On appelle chaussée la partie de cette voie publique prévue, entretenue et généralement utilisée pour la circulation des véhicules.

(c) On appelle accident de la circulation tout accident impliquant un véhicule qui survient sur la voie publique (s' il y a débuté, s' il s' y est terminé ou s' il a concerné un véhicule s' y trouvant partiellement). Un accident impliquant un véhicule est censé s' être produit sur la voie publique lorsqu' aucun autre lieu n' est précisé, à l' exception des accidents concernant uniquement des véhicules à moteur tout terrain qui, sauf mention contraire, ne sont pas classés comme accidents de la circulation.

(d) On considère qu' un accident impliquant un véhicule n' est pas un accident de la circulation lorsqu' il est survenu entièrement dans tout endroit qui n' est pas la voie publique.

(e) On appelle piéton toute personne concernée par un accident qui, au moment de cet accident, ne se trouvait pas dans ou sur un véhicule à moteur, un train sur voie ferrée, un tramway, un véhicule à traction animale ou un autre véhicule, à bicyclette ou sur un animal.

Comprend:

personne:

- à pied
- changeant la roue d' un véhicule
- réparant le moteur d' un véhicule

usager d' un moyen de déplacement pour piétons tel que:

- charrette à bras
- fauteuil roulant (électrique)
- carrosse
- patins à glace
- patins à roulettes
- planche à roulettes
- poussette
- scooter de mobilité motorisé
- scooter (non motorisé)
- skis
- traîneau
- voiture d' enfant

(f) Un conducteur est l' occupant d' un véhicule qui le manoeuvre ou qui a l' intention de le manoeuvrer.

(g) Un passager est un occupant d' un véhicule autre que le conducteur.

A l' exclusion de: les personnes voyageant à l' extérieur du véhicule - voir la définition (h)

(h) On appelle personne à l' extérieur d' un véhicule toute personne transportée par un véhicule mais n' occupant pas la place normalement réservée au conducteur ou aux passagers, ni la place destinée aux transport de biens.

Comprend:

personne (voyageant sur):

- accrochée à l' extérieur
- carrosserie
- marchepied
- pare-choc (aile)
- toit (support)
- poussette

(i) Un cycle à pédales est un véhicule de transport terrestre fonctionnant uniquement à l' aide de pédales.

Comprend:

- bicyclette
- tricycle

A l' exclusion de: bicycle à moteur - voir la définition (k)

(j) On appelle cycliste toute personne conduisant un cycle à pédales ou se trouvant dans un side-car ou une remorque attachée à ce véhicule.

(k) Une motocyclette est un véhicule à moteur à deux roues avec une ou deux selles et parfois une troisième roue pour un side-car. Le side-car est considéré comme faisant partie de la motocyclette.

Comprend:

- cyclomoteur
- motocyclette (combinaison) (avec side-car) (SAI)
- motocyclette à vitesse limitée
- scooter
- vélomoteur

A l' exclusion de: les tricycles à moteur - voir la définition (m)

(l) On appelle motocycliste toute personne conduisant une motocyclette ou se trouvant dans un side-car ou une remorque attachée à un tel véhicule.

(m) Un véhicule à moteur à trois roues est un tricycle à moteur destiné essentiellement à une utilisation sur route.

Comprend:

- pousse-pousse à moteur
- tricycle à moteur
- voiture à moteur à trois roues

A l' exclusion de:

- motocyclette avec side-car - voir la définition (k)
- véhicule tout terrain - voir la définition (x)

(n) Une voiture (automobile) est un véhicule à moteur à quatre roues destiné essentiellement pour transporter jusqu' à 10 personnes. Une remorque ou caravane tractée par une voiture est considérée comme faisant partie de la voiture.

Comprend: minibus

(o) Un véhicule ou véhicule à moteur peut désigner divers véhicules de transport. L' usage local des termes déterminera le code qui convient. Si l' usage des termes est ambigu, utiliser le code correspondant à "sans précision". Une remorque ou caravane tractée par une voiture est considérée comme faisant partie de la voiture.

(p) Une camionnette (pick-up) est un véhicule à moteur à quatre ou six roues essentiellement conçu pour transporter des biens, d' un poids inférieur à la limite locale de classement en véhicule lourd, et ne nécessitant pas de permis spécial.

(q) Un poids lourd est un véhicule à moteur conçu essentiellement pour transporter des biens, respectant les critères locaux de classement en véhicule lourd relatifs au poids à vide (en général plus de 3500 kg) et nécessitant un permis spécial.

(r) Un autobus est un véhicule à moteur conçu ou adapté principalement pour transporter plus de 10 personnes et nécessitant un permis spécial.

(s) On appelle train ou véhicule ferroviaire tout engin auquel sont attelées ou non des voitures, conçu pour circuler sur une voie ferrée.

Comprend:

train sur voie ferrée, de puissance quelconque (au diesel) (électrique) (à vapeur):

- funiculaire
- monorail ou à deux rails
- souterrain ou surélevé

voiture ou wagon (électrique) interurbain (roulant principalement sur sa propre voie interdite au reste de la circulation):

- auto électrique
- tramway

tout autre véhicule conçu pour rouler sur une voie ferrée

A l' exclusion de: automotrices interurbaines (tramways) électriques censées rouler sur une voie faisant partie de la voie publique ou d' une autoroute - voir la définition (t)

(t) Un tramway est un engin destiné essentiellement à transporter des personnes à l' intérieur d' une municipalité, roulant sur rails, en général soumis à la signalisation routière normale et roulant principalement sur une voie faisant partie de la chaussée. Une remorque tractée par un tramway est considérée comme faisant partie du tramway.

Comprend:

auto interurbaine électrique ou tramway, censés rouler sur une rue ou sur la voie publique:

- tramway
- trolley

(u) Un véhicule spécial principalement utilisé dans des locaux industriels est un véhicule à moteur conçu essentiellement pour être utilisé dans les bâtiments et locaux d' établissements industriels ou commerciaux.

Comprend:

Véhicules alimenté par pile (batterie):

- benne, berline, camion ou wagonnet (motorisé) dans une mine ou une carrière
- camion (bagages) (courrier)
- camion automoteur, industriel
- chariot à bagages (motorisé)
- chariot élévateur (à fourche)
- véhicule aéroportuaire de passagers
- wagon à charbon dans une mine
- wagon forestier

(v) Un véhicule spécial principalement utilisé en agriculture est un véhicule à moteur conçu spécialement pour les travaux agricoles (horticulture), par exemple pour travailler la terre, pour traiter et récolter les cultures et pour transporter des matériaux à la ferme.

Comprend:

- machine agricole automotrice
- moissonneuse-batteuse
- tracteur (et remorque)

(w) Un véhicule spécial de construction est un véhicule à moteur conçu essentiellement pour être utilisé dans la construction (ou la démolition) de routes, de bâtiments et autres structures.

Comprend:

- bulldozer
- camion à benne basculante
- excavatrice
- niveleuse
- pelle mécanique
- rouleau compresseur

(x) Un véhicule spécial tout terrain est un véhicule à moteur de conception spéciale lui permettant de rouler sur des terrains accidentés, enneigés ou mous. Par exemple: véhicules à chenilles, sur coussin d' air, ou à roues et pneus

spéciaux.

Comprend:

- aéroglisseur sur terre ou sur marécage
- motoneige

A l'exclusion de: aéroglisseur sur un plan d'eau - voir la définition (y)

(y) On appelle navire tout engin destiné au transport de passagers ou de marchandises sur l'eau.

Comprend: aéroglisseur SAI

(z) On appelle aéronef tout engin destiné au transport de passagers ou de marchandises dans l'air.

Instructions pour le classement et le codage des accidents de transport:

1. Si un événement ne précise pas s'il s'agit d'un accident de la circulation ou non, supposer:

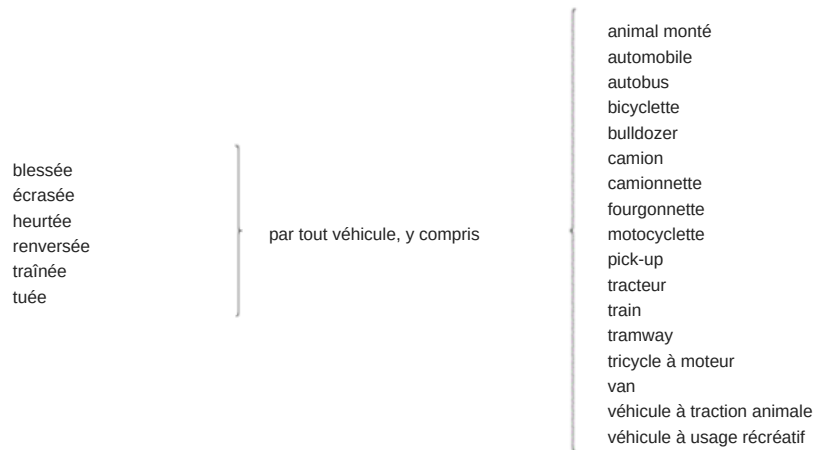
- (a) qu'il s'agit d'un accident de la circulation si l'événement peut être classé dans les catégories V10-V82 et V87.
- (b) qu'il ne s'agit pas d'un accident de la circulation si l'événement peut être classé dans les catégories V83-V86.

Pour ces catégories, la victime est soit un piéton, soit un occupant d'un véhicule destiné essentiellement à la conduite hors route.

2. Lorsque des accidents faisant intervenir plusieurs types de moyens de transport sont signalés, utiliser l'ordre de priorité suivant:

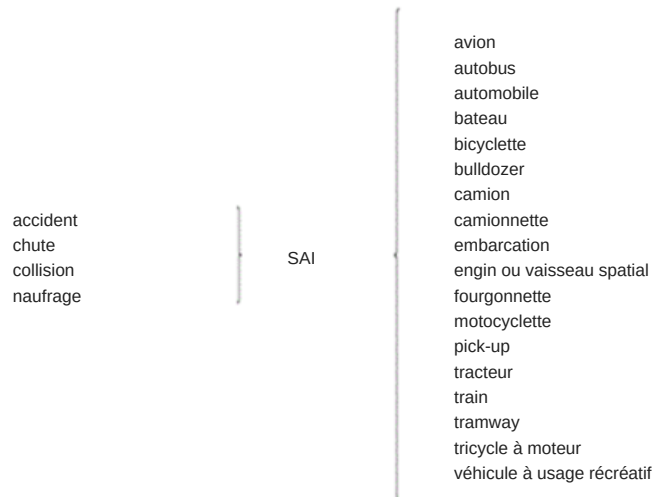
- aéronef et engin spatial (V95-V97)
- navire (V90-V94)
- autres modes de transport (V01-V89, V98-V99)

3. Lorsque les descriptions des accidents de transport n'indiquent pas que la victime était un occupant du véhicule et si la victime est décrite en tant que:



classer la victime en tant que piéton (catégories V01-V09).

4. Lorsque les descriptions d'accident de transport n'indiquent pas le rôle de la victime, notamment:



classer la victime en tant qu'occupant ou conducteur du véhicule mentionné.

Si plusieurs véhicules sont mentionnés, ne pas établir d'hypothèses au sujet du véhicule occupé par la victime, à moins que les véhicules ne soient de même type. Coder plutôt selon les catégories appropriées V87-V88 , V90-V94 , V95-V97 , en tenant compte de l'ordre de priorité indiqué dans la remarque 2 ci-dessus.

5. Lorsqu'un accident de transport, tel que:

- | | | |
|---|---|--|
| <ul style="list-style-type: none"> perte de maîtrise par suite de: o assoupissement du conducteur o crevaison ou éclatement d'un pneu o défaillance mécanique o excès de vitesse o inattention du conducteur virage manqué | } | d'un véhicule (à moteur) (sans moteur) |
|---|---|--|

a entraîné une collision, classer l'accident comme collision. Pour un accident autre qu'une collision, classer comme accident sans collision d'après le type de véhicule en cause.

6. Lorsqu'un accident de transport impliquant un véhicule en mouvement, tel que:

- | | | |
|---|---|---------------------------------|
| <ul style="list-style-type: none"> chute d'objet sur ou dans chute, saut ou projection accidentelle, du haut début d'incendie explosion d'une pièce heur par un objet lancé à l'intérieur ou contre intoxication accidentelle par gaz d'échappement projection d'un objet sur rupture d'une pièce traumatisme par projection contre une partie, un objet se trouvant à l'intérieur | } | (de) (un) véhicule en mouvement |
|---|---|---------------------------------|

entraîne ensuite une collision, classer l'accident en tant que collision. Si un accident autre qu'une collision a alors eu lieu, le classer en tant qu'accident sans collision en fonction du type de véhicule impliqué.

7. Accidents de transport terrestre décrits en tant que collision (due à une perte de contrôle) (sur la voie publique) entre le véhicule et:

- | | | |
|--|---|---|
| <ul style="list-style-type: none"> arbre autre objet, fixe, mobile ou en mouvement barrière (mur) de séparation routier butée (pont) (passage supérieur) chute de pierre glissière de sécurité ou clôture de bornage glissement de terrain (immobile) objet lancé devant le véhicule à moteur panneau ou générateur de signalisation (temporaire) poteau des services publics refuge terre-plein central d'autoroute | } | sont inclus dans les catégories V17.-, V27.-, V37.-, V47.-, V57.-, V67.- et V77.- |
|--|---|---|

les capotages (sans collision) sont inclus dans V18.-, V28.-, V38.-, V48.-, V58.-, V68.- et V78.-

les collisions avec un animal (gardé) (non gardé) sont incluses dans V10.-, V20.-, V30.-, V40.-, V50.-, V60.- et V70.-

les collisions avec un véhicule à traction animale ou avec un animal monté sont incluses dans V16.-, V26.-, V36.-, V46.-, V56.-, V66.- et V76.-

À l'exclusion de:

- accidents de personnes engagées dans la maintenance ou la réparation de matériel ou de véhicules de transport non en mouvement à moins qu'elles ne soient blessées par un autre véhicule en mouvement (W00-X59)
- accidents faisant intervenir des véhicules, mais sans liens avec les dangers associés aux moyens de transport (p. ex., lésions traumatiques reçues lors d'une bagarre à bord d'un bateau, véhicule impliqué dans un cataclysme; doigt écrasé dans une portière de voiture) (W00-X59)
- agression par collision avec un véhicule à moteur (Y03 -)
- événement d'intention non déterminée (Y31-Y33)
- lésion auto-infligée (X81-X83)

Piéton blessé dans un accident de transport (V01-V09)

- À l'exclusion de:
- collision d'un piéton (ou moyen de déplacement piétonnier) avec un autre piéton (ou moyen de déplacement piétonnier) (W51 .-)
 - avec chute subséquente (W03 .-)

V01 Piéton blessé dans une collision avec un cycle

V01.0 Piéton blessé dans une collision avec un cycle, accident en dehors de la circulation

V01.1 Piéton blessé dans une collision avec un cycle, accident de la circulation

V01.9 Piéton blessé dans une collision avec un cycle, type d'accident non précisé

V02 Piéton blessé dans une collision avec un véhicule à moteur à deux ou trois roues

V02.0 Piéton blessé dans une collision avec un véhicule à moteur à deux ou trois roues, accident en dehors de la circulation

V02.1 Piéton blessé dans une collision avec un véhicule à moteur à deux ou trois roues, accident de la circulation

CLASSIFICATION STATISTIQUE INTERNATIONALE DES MALADIES

V02.9 Piéton blessé dans une collision avec un véhicule à moteur à deux ou trois roues, type d' accident non précisé

V03 Piéton blessé dans une collision avec une automobile ou une camionnette

V03.0 Piéton blessé dans une collision avec une automobile ou une camionnette, accident en dehors de la circulation

V03.1 Piéton blessé dans une collision avec une automobile ou une camionnette, accident de la circulation

V03.9 Piéton blessé dans une collision avec une automobile ou une camionnette, type d' accident non précisé

V04 Piéton blessé dans une collision avec un véhicule lourd ou un autobus

V04.0 Piéton blessé dans une collision avec un véhicule lourd ou un autobus, accident en dehors de la circulation

V04.1 Piéton blessé dans une collision avec un véhicule lourd ou un autobus, accident de la circulation

V04.9 Piéton blessé dans une collision avec un véhicule lourd ou un autobus, type d' accident non précisé

V05 Piéton blessé dans une collision avec un train ou un véhicule ferroviaire

V05.0 Piéton blessé dans une collision avec un train ou un véhicule ferroviaire, accident en dehors de la circulation

V05.1 Piéton blessé dans une collision avec un train ou un véhicule ferroviaire, accident de la circulation

V05.9 Piéton blessé dans une collision avec un train ou un véhicule ferroviaire, type d' accident non précisé

V06 Piéton blessé dans une collision avec un autre véhicule sans moteur

Comprend: Collision avec un véhicule à traction animale, un animal monté, un tramway

V06.0 Piéton blessé dans une collision avec un autre véhicule sans moteur, accident en dehors de la circulation

V06.1 Piéton blessé dans une collision avec un autre véhicule sans moteur, accident de la circulation

V06.9 Piéton blessé dans une collision avec un autre véhicule sans moteur, type d' accident non précisé

V09 Piéton blessé dans des accidents de transport, autres et sans précision

Comprend: Piéton blessé par un véhicule spécial

V09.0 Piéton blessé dans un accident en dehors de la circulation, impliquant des véhicules à moteur, autres et sans précision

V09.1 Piéton blessé dans un accident en dehors de la circulation, sans précision

V09.2 Piéton blessé dans un accident de la circulation, impliquant des véhicules à moteur, autres et sans précision

V09.3 Piéton blessé dans un accident de la circulation, sans précision

V09.9 Piéton blessé dans un accident de transport, sans précision

Cycliste blessé dans un accident de transport (V10-V19)

V10 Cycliste blessé dans une collision avec un piéton ou un animal

À l' exclusion de: collision avec un véhicule à traction animale ou un animal monté (V16 .-)

Blessé	Accident en dehors de la circulation	Accident de la circulation	En montant ou en descendant
Conducteur d' un cycle	V10.0	V10.4	V10.3
Passager d' un cycle	V10.1	V10.5	V10.3
Cycliste, sans précision	V10.2	V10.9	V10.3

V11 Cycliste blessé dans une collision avec un autre cycle

Blessé	Accident en dehors de la circulation	Accident de la circulation	En montant ou en descendant
Conducteur d' un cycle	V11.0	V11.4	V11.3
Passager d' un cycle	V11.1	V11.5	V11.3
Cycliste, sans précision	V11.2	V11.9	V11.3

V12 Cycliste blessé dans une collision avec un véhicule à moteur à deux ou trois roues

Blessé	Accident en dehors de la circulation	Accident de la circulation	En montant ou en descendant
Conducteur d' un cycle	V12.0	V12.4	V12.3
Passager d' un cycle	V12.1	V12.5	V12.3
Cycliste, sans précision	V12.2	V12.9	V12.3

V13 Cycliste blessé dans une collision avec une automobile ou une camionnette

Blessé	Accident en dehors de la circulation	Accident de la circulation	En montant ou en descendant
Conducteur d' un cycle	V13.0	V13.4	V13.3
Passager d' un cycle	V13.1	V13.5	V13.3
Cycliste, sans précision	V13.2	V13.9	V13.3

V14 Cycliste blessé dans une collision avec un véhicule lourd ou un autobus

Blessé	Accident en dehors de la circulation	Accident de la circulation	En montant ou en descendant
Conducteur d' un cycle	V14.0	V14.4	V14.3
Passager d' un cycle	V14.1	V14.5	V14.3
Cycliste, sans précision	V14.2	V14.9	V14.3

V15 Cycliste blessé dans une collision avec un train ou un véhicule ferroviaire

Blessé	Accident en dehors de la circulation	Accident de la circulation	En montant ou en descendant
Conducteur d' un cycle	V15.0	V15.4	V15.3
Passager d' un cycle	V15.1	V15.5	V15.3
Cycliste, sans précision	V15.2	V15.9	V15.3

V16 Cycliste blessé dans une collision avec un autre véhicule sans moteur

Comprend: Collision avec un véhicule à traction animale, un animal monté, un tramway

Blessé	Accident en dehors de la circulation	Accident de la circulation	En montant ou en descendant
Conducteur d' un cycle	V16.0	V16.4	V16.3
Passager d' un cycle	V16.1	V16.5	V16.3
Cycliste, sans précision	V16.2	V16.9	V16.3

V17 Cycliste blessé dans une collision avec un objet fixe ou stationnaire

Blessé	Accident en dehors de la circulation	Accident de la circulation	En montant ou en descendant
Conducteur d' un cycle	V17.0	V17.4	V17.3
Passager d' un cycle	V17.1	V17.5	V17.3
Cycliste, sans précision	V17.2	V17.9	V17.3

V18 Cycliste blessé dans un accident de transport, sans collision

Comprend: Chute ou éjection d' un cycle à pédales (sans collision préalable)
culbutage

- SAI
- sans collision

Blessé	Accident en dehors de la circulation	Accident de la circulation	En montant ou en descendant
Conducteur d' un cycle	V18.0	V18.4	V18.3
Passager d' un cycle	V18.1	V18.5	V18.3
Cycliste, sans précision	V18.2	V18.9	V18.3

V19 Cycliste blessé dans des accidents de transport, autres et sans précision

V19.0 **Conducteur de cycle, blessé dans une collision avec des véhicules à moteur, autres et sans précision, dans un accident en dehors de la circulation**

V19.1 **Passager de cycle, blessé dans une collision avec des véhicules à moteur, autres et sans précision, dans un accident en dehors de la circulation**

V19.2 **Cycliste, sans précision, blessé dans une collision avec des véhicules à moteur, autres et sans précision, dans un accident en dehors de la circulation**

Comprend: Collision de cycle SAI, en dehors de la circulation

V19.3 **Cycliste [tout type] blessé dans un accident, sans précision, en dehors de la circulation**

Comprend: Accident de cycle SAI, en dehors de la circulation
Cycliste blessé dans un accident SAI, en dehors de la circulation

V19.4 **Conducteur de cycle, blessé dans une collision avec des véhicules à moteur, autres et sans précision, dans un accident de la circulation**

V19.5 **Passager de cycle, blessé dans une collision avec des véhicules à moteur, autres et sans précision, dans un accident de la circulation**

CLASSIFICATION STATISTIQUE INTERNATIONALE DES MALADIES

V19.6 **Cycliste, sans précision, blessé dans une collision avec des véhicules à moteur, autres et sans précision, dans un accident de la circulation**

Comprend: Collision de cycle SAI (circulation)

V19.8 **Cycliste [tout type] blessé dans d'autres accidents de transport précisés**

Comprend: Bloqué par une partie du cycle

V19.9 **Cycliste [tout type] blessé dans un accident de la circulation, sans précision**

Comprend: Accident de cycle SAI

Motocycliste blessé dans un accident de transport (V20-V29)

Comprend: Bicyclette à moteur
Motocyclette avec side-car
Scooter
Véломoteur

À l'exclusion de: véhicule motorisé à trois roues (V30-V39)

V20 Motocycliste blessé dans une collision avec un piéton ou un animal

À l'exclusion de: collision avec un véhicule à traction animale ou un animal monté (V26 -)

Blessé	Accident en dehors de la circulation	Accident de la circulation	En montant ou en descendant
Conducteur d' une motocyclette	V20.0	V20.4	V20.3
Passager d' une motocyclette	V20.1	V20.5	V20.3
Motocycliste, sans précision	V20.2	V20.9	V20.3

V21 Motocycliste blessé dans une collision avec un cycle

Blessé	Accident en dehors de la circulation	Accident de la circulation	En montant ou en descendant
Conducteur d' une motocyclette	V21.0	V21.4	V21.3
Passager d' une motocyclette	V21.1	V21.5	V21.3
Motocycliste, sans précision	V21.2	V21.9	V21.3

V22 Motocycliste blessé dans une collision avec un véhicule à moteur à deux ou trois roues

Blessé	Accident en dehors de la circulation	Accident de la circulation	En montant ou en descendant
Conducteur d' une motocyclette	V22.0	V22.4	V22.3
Passager d' une motocyclette	V22.1	V22.5	V22.3
Motocycliste, sans précision	V22.2	V22.9	V22.3

V23 Motocycliste blessé dans une collision avec une automobile ou une camionnette

Blessé	Accident en dehors de la circulation	Accident de la circulation	En montant ou en descendant
Conducteur d' une motocyclette	V23.0	V23.4	V23.3
Passager d' une motocyclette	V23.1	V23.5	V23.3
Motocycliste, sans précision	V23.2	V23.9	V23.3

V24 Motocycliste blessé dans une collision avec un véhicule lourd ou un autobus

Blessé	Accident en dehors de la circulation	Accident de la circulation	En montant ou en descendant
Conducteur d' une motocyclette	V24.0	V24.4	V24.3
Passager d' une motocyclette	V24.1	V24.5	V24.3
Motocycliste, sans précision	V24.2	V24.9	V24.3

V25 Motocycliste blessé dans une collision avec un train ou un véhicule ferroviaire

Blessé	Accident en dehors de la circulation	Accident de la circulation	En montant ou en descendant
Conducteur d' une motocyclette	V25.0	V25.4	V25.3
Passager d' une motocyclette	V25.1	V25.5	V25.3
Motocycliste, sans précision	V25.2	V25.9	V25.3

V26 Motocycliste blessé dans une collision avec un autre véhicule sans moteur

Comprend: Collision avec un véhicule à traction animale, un animal monté, un tramway

Blessé	Accident en dehors de la circulation	Accident de la circulation	En montant ou en descendant
Conducteur d' une motocyclette	V26.0	V26.4	V26.3
Passager d' une motocyclette	V26.1	V26.5	V26.3
Motocycliste, sans précision	V26.2	V26.9	V26.3

V27 Motocycliste blessé dans une collision avec un objet fixe ou stationnaire

Blessé	Accident en dehors de la circulation	Accident de la circulation	En montant ou en descendant
Conducteur d' une motocyclette	V27.0	V27.4	V27.3
Passager d' une motocyclette	V27.1	V27.5	V27.3
Motocycliste, sans précision	V27.2	V27.9	V27.3

V28 Motocycliste blessé dans un accident de transport, sans collision

Comprend: Chute ou éjection d' une motocyclette (sans collision préalable)
culbutage

- SAI
- sans collision

Blessé	Accident en dehors de la circulation	Accident de la circulation	En montant ou en descendant
Conducteur d' une motocyclette	V28.0	V28.4	V28.3
Passager d' une motocyclette	V28.1	V28.5	V28.3
Motocycliste, sans précision	V28.2	V28.9	V28.3

V29 Motocycliste blessé dans des accidents de transport, autres et sans précision

V29.0 **Conducteur de motocyclette, blessé dans une collision avec des véhicules à moteur, autres et sans précision, dans un accident en dehors de la circulation**

V29.1 **Passager de motocyclette, blessé dans une collision avec des véhicules à moteur, autres et sans précision, dans un accident en dehors de la circulation**

V29.2 **Motocycliste, sans précision, blessé dans une collision avec des véhicules à moteur, autres et sans précision, dans un accident en dehors de la circulation**

Comprend: Collision de motocyclette SAI, en dehors de la circulation

V29.3 **Motocycliste [tout type] blessé dans un accident sans précision, en dehors de la circulation**

Comprend: Accident de motocyclette SAI, en dehors de la circulation
Motocycliste blessé dans un accident SAI, en dehors de la circulation

V29.4 **Conducteur de motocyclette, blessé dans une collision avec des véhicules à moteur, autres et sans précision, dans un accident de la circulation**

V29.5 **Passager de motocyclette, blessé dans une collision avec des véhicules à moteur, autres et sans précision, accident de la circulation**

V29.6 **Motocycliste, sans précision, blessé dans une collision avec des véhicules à moteur, autres et sans précision, accident de la circulation**

Comprend: Collision de motocyclette SAI (dans la circulation)

V29.8 **Motocycliste [tout type] blessé dans d' autres accidents de transport précisées**

Comprend: Bloqué par une partie de la motocyclette

V29.9 **Motocycliste [tout type] blessé dans un accident de la circulation, sans précision**

Comprend: Accident de motocyclette SAI

Occupant d' un véhicule à trois roues blessé dans un accident de transport (V30-V39)

Comprend: tricycle à moteur

À l' exclusion de: motocyclette avec side-car (V20-V29)

véhicules essentiellement conçus pour être utilisés hors d' une route (V86 .-)

V30 Occupant d' un véhicule à moteur à trois roues, blessé dans une collision avec un piéton ou un animal

À l' exclusion de: collision avec un véhicule à traction animale ou un animal monté (V36 .-)

Blessé	Accident en dehors de la circulation	Accident de la circulation	En montant ou en descendant
Conducteur d' un véhicule	V30.0	V30.5	V30.4
Passager d' un véhicule	V30.1	V30.6	V30.4
Personne à l' extérieur du véhicule	V30.2	V30.7	V30.4
Occupant, sans précision, d' un véhicule	V30.3	V30.9	V30.4

V31 Occupant d' un véhicule à moteur à trois roues, blessé dans une collision avec un cycle

Blessé	Accident en dehors de la circulation	Accident de la circulation	En montant ou en descendant
Conducteur d' un véhicule	V31.0	V31.5	V31.4
Passager d' un véhicule	V31.1	V31.6	V31.4
Personne à l' extérieur du véhicule	V31.2	V31.7	V31.4
Occupant, sans précision, d' un véhicule	V31.3	V31.9	V31.4

V32 Occupant d' un véhicule à moteur à trois roues, blessé dans une collision avec un véhicule à moteur à deux ou trois roues

Blessé	Accident en dehors de la circulation	Accident de la circulation	En montant ou en descendant
Conducteur d' un véhicule	V32.0	V32.5	V32.4
Passager d' un véhicule	V32.1	V32.6	V32.4
Personne à l' extérieur du véhicule	V32.2	V32.7	V32.4
Occupant, sans précision, d' un véhicule	V32.3	V32.9	V32.4

V33 Occupant d' un véhicule à moteur à trois roues, blessé dans une collision avec une automobile ou une camionnette

Blessé	Accident en dehors de la circulation	Accident de la circulation	En montant ou en descendant
Conducteur d' un véhicule	V33.0	V33.5	V33.4
Passager d' un véhicule	V33.1	V33.6	V33.4
Personne à l' extérieur du véhicule	V33.2	V33.7	V33.4
Occupant, sans précision, d' un véhicule	V33.3	V33.9	V33.4

V34 Occupant d' un véhicule à moteur à trois roues, blessé dans une collision avec un véhicule lourd ou un autobus

Blessé	Accident en dehors de la circulation	Accident de la circulation	En montant ou en descendant
Conducteur d' un véhicule	V34.0	V34.5	V34.4
Passager d' un véhicule	V34.1	V34.6	V34.4
Personne à l' extérieur du véhicule	V34.2	V34.7	V34.4
Occupant, sans précision, d' un véhicule	V34.3	V34.9	V34.4

V35 Occupant d' un véhicule à moteur à trois roues, blessé dans une collision avec un train ou un véhicule ferroviaire

Blessé	Accident en dehors de la circulation	Accident de la circulation	En montant ou en descendant
Conducteur d' un véhicule	V35.0	V35.5	V35.4
Passager d' un véhicule	V35.1	V35.6	V35.4
Personne à l' extérieur du véhicule	V35.2	V35.7	V35.4
Occupant, sans précision, d' un véhicule	V35.3	V35.9	V35.4

V36 Occupant d' un véhicule à moteur à trois roues, blessé dans une collision avec un autre véhicule sans moteur

Comprend:

Collision avec un véhicule à traction animale, un animal monté, un tramway

Blessé	Accident en dehors de la circulation	Accident de la circulation	En montant ou en descendant
Conducteur d' un véhicule	V36.0	V36.5	V36.4
Passager d' un véhicule	V36.1	V36.6	V36.4
Personne à l' extérieur du véhicule	V36.2	V36.7	V36.4
Occupant, sans précision, d' un véhicule	V36.3	V36.9	V36.4

V37 Occupant d' un véhicule à moteur à trois roues, blessé dans une collision avec un objet fixe ou stationnaire

Blessé	Accident en dehors de la circulation	Accident de la circulation	En montant ou en descendant
Conducteur d' un véhicule	V37.0	V37.5	V37.4
Passager d' un véhicule	V37.1	V37.6	V37.4
Personne à l' extérieur du véhicule	V37.2	V37.7	V37.4
Occupant, sans précision, d' un véhicule	V37.3	V37.9	V37.4

V38 Occupant d' un véhicule à moteur à trois roues blessé dans un accident de transport, sans collision

Comprend:

Capotage

- SAI
- Sans collision

Chute ou éjection d' un véhicule à moteur à trois roues

Blessé	Accident en dehors de la circulation	Accident de la circulation	En montant ou en descendant
Conducteur d' un véhicule	V38.0	V38.5	V38.4
Passager d' un véhicule	V38.1	V38.6	V38.4
Personne à l' extérieur du véhicule	V38.2	V38.7	V38.4
Occupant, sans précision, d' un véhicule	V38.3	V38.9	V38.4

V39 Occupant d' un véhicule à moteur à trois roues blessé dans des accidents de transport, autres et sans précision

- V39.0 **Conducteur d' un véhicule à moteur à trois roues, blessé dans une collision avec des véhicules à moteur, autres et sans précision, dans un accident en dehors de la circulation**
- V39.1 **Passager d' un véhicule à moteur à trois roues, blessé dans une collision avec des véhicules à moteur, autres et sans précision, dans un accident en dehors de la circulation**
- V39.2 **Occupant d' un véhicule à moteur à trois roues, sans précision, blessé dans une collision avec des véhicules à moteur, autres et sans précision, dans un accident en dehors de la circulation**
Comprend: Collision SAI impliquant un véhicule à moteur à trois roues, en dehors de la circulation
- V39.3 **Occupant [tout type] d' un véhicule à moteur à trois roues, blessé dans un accident de transport, sans précision, en dehors de la circulation**
Comprend: Accident SAI impliquant un véhicule à moteur à trois roues, en dehors de la circulation
 Occupant d' un véhicule à moteur à trois roues blessé dans un accident SAI, en dehors de la circulation
- V39.4 **Conducteur d' un véhicule à moteur à trois roues, blessé dans une collision avec des véhicules à moteur, autres et sans précision, dans un accident de la circulation**
- V39.5 **Passager d' un véhicule à moteur à trois roues, blessé dans une collision avec des véhicules à moteur, autres et sans précision, dans un accident de la circulation**
- V39.6 **Occupant d' un véhicule à moteur à trois roues, blessé dans une collision avec des véhicules à moteur, autres et sans précision, dans un accident de la circulation**
Comprend: Collision SAI impliquant un véhicule à moteur à trois roues, (dans la circulation)
- V39.8 **Occupant [tout type] d' un véhicule à moteur à trois roues, blessé dans d' autres accidents de transport précisés**
Comprend: Bloqué par la porte ou une autre partie d' un véhicule à trois roues
- V39.9 **Occupant [tout type] d' un véhicule à moteur à trois roues, blessé dans un accident de la circulation, sans précision**
Comprend: Accident SAI impliquant un véhicule à moteur à trois roues

Occupant d' une automobile blessé dans un accident de transport (V40-V49)

Comprend:

Minibus

V40 Occupant d' une automobile blessé dans une collision avec un piéton ou un animal

À l' exclusion de: collision avec un véhicule à traction animale ou un animal monté (V46 .-)

Blessé	Accident en dehors de la circulation	Accident de la circulation	En montant ou en descendant
Conducteur d' une automobile	V40.0	V40.5	V40.4
Passager d' une automobile	V40.1	V40.6	V40.4
Personne à l' extérieur du véhicule	V40.2	V40.7	V40.4
Occupant, sans précision, d' une automobile	V40.3	V40.9	V40.4

V41 Occupant d' une automobile blessé dans une collision avec un cycle

Blessé	Accident en dehors de la circulation	Accident de la circulation	En montant ou en descendant
Conducteur d' une automobile	V41.0	V41.5	V41.4
Passager d' une automobile	V41.1	V41.6	V41.4
Personne à l' extérieur du véhicule	V41.2	V41.7	V41.4
Occupant, sans précision, d' une automobile	V41.3	V41.9	V41.4

V42 Occupant d' une automobile blessé dans une collision avec un véhicule à moteur à deux ou trois roues

Blessé	Accident en dehors de la circulation	Accident de la circulation	En montant ou en descendant
Conducteur d' une automobile	V42.0	V42.5	V42.4
Passager d' une automobile	V42.1	V42.6	V42.4
Personne à l' extérieur du véhicule	V42.2	V42.7	V42.4
Occupant, sans précision, d' une automobile	V42.3	V42.9	V42.4

V43 Occupant d' une automobile blessé dans une collision avec une automobile ou une camionnette

Blessé	Accident en dehors de la circulation	Accident de la circulation	En montant ou en descendant
Conducteur d' une automobile	V43.0	V43.5	V43.4
Passager d' une automobile	V43.1	V43.6	V43.4
Personne à l' extérieur du véhicule	V43.2	V43.7	V43.4
Occupant, sans précision, d' une automobile	V43.3	V43.9	V43.4

V44 Occupant d' une automobile blessé dans une collision avec un véhicule lourd ou un autobus

Blessé	Accident en dehors de la circulation	Accident de la circulation	En montant ou en descendant
Conducteur d' une automobile	V44.0	V44.5	V44.4
Passager d' une automobile	V44.1	V44.6	V44.4
Personne à l' extérieur du véhicule	V44.2	V44.7	V44.4
Occupant, sans précision, d' une automobile	V44.3	V44.9	V44.4

V45 Occupant d' une automobile blessé dans une collision avec un train ou un véhicule ferroviaire

Blessé	Accident en dehors de la circulation	Accident de la circulation	En montant ou en descendant
Conducteur d' une automobile	V45.0	V45.5	V45.4
Passager d' une automobile	V45.1	V45.6	V45.4
Personne à l' extérieur du véhicule	V45.2	V45.7	V45.4
Occupant, sans précision, d' une automobile	V45.3	V45.9	V45.4

V46 Occupant d' une automobile blessé dans une collision avec un autre véhicule sans moteur

Comprend:

Collision avec un véhicule à traction animale, un animal monté, un tramway

Blessé	Accident en dehors de la circulation	Accident de la circulation	En montant ou en descendant
Conducteur d' une automobile	V46.0	V46.5	V46.4
Passager d' une automobile	V46.1	V46.6	V46.4
Personne à l' extérieur du véhicule	V46.2	V46.7	V46.4
Occupant, sans précision, d' une automobile	V46.3	V46.9	V46.4

V47 Occupant d' une automobile blessé dans une collision avec un objet fixe ou stationnaire

Blessé	Accident en dehors de la circulation	Accident de la circulation	En montant ou en descendant
Conducteur d' une automobile	V47.0	V47.5	V47.4
Passager d' une automobile	V47.1	V47.6	V47.4
Personne à l' extérieur du véhicule	V47.2	V47.7	V47.4
Occupant, sans précision, d' une automobile	V47.3	V47.9	V47.4

V48 Occupant d' une automobile blessé dans un accident de transport, sans collision

Comprend:

Capotage

- SAI
- Sans collision

Blessé	Accident en dehors de la circulation	Accident de la circulation	En montant ou en descendant
Conducteur d' une automobile	V48.0	V48.5	V48.4
Passager d' une automobile	V48.1	V48.6	V48.4
Personne à l' extérieur du véhicule	V48.2	V48.7	V48.4
Occupant, sans précision, d' une automobile	V48.3	V48.9	V48.4

V49 Occupant d' une automobile blessé dans des accidents de transport, autres et sans précision

V49.0 Conducteur d' une automobile, blessé dans une collision avec des véhicules à moteur, autres et sans précision, dans un accident en dehors de la circulation

CLASSIFICATION STATISTIQUE INTERNATIONALE DES MALADIES

- V49.1 **Passager d' une automobile, blessé dans une collision avec des véhicules à moteur, autres et sans précision, dans un accident en dehors de la circulation**
- V49.2 **Occupant d' une automobile, sans précision, blessé dans une collision avec des véhicules à moteur, autres et sans précision, dans un accident en dehors de la circulation**
Comprend: Collision de voiture SAI, en dehors de la circulation
- V49.3 **Occupant [tout type] d' une automobile, blessé dans un accident de transport, sans précision, en dehors de la circulation**
Comprend: Accident d' automobile SAI, en dehors de la circulation
 Occupant d' une automobile blessé dans un accident SAI, en dehors de la circulation
- V49.4 **Conducteur d' une automobile, blessé dans une collision avec des véhicules à moteur, autres et sans précision, dans un accident de la circulation**
- V49.5 **Passager d' une automobile, blessé dans une collision avec des véhicules à moteur, autres et sans précision, dans un accident de la circulation**
- V49.6 **Occupant d' une automobile, sans précision, blessé dans une collision avec des véhicules à moteur, autres et sans précision, dans un accident de la circulation**
Comprend: Collision de voiture SAI (dans la circulation)
- V49.8 **Occupant [tout type] d' une automobile, blessé dans d' autres accidents de transport précisés**
Comprend: Bloqué par la porte ou une autre partie de l' automobile
- V49.9 **Occupant [tout type] d' une automobile, blessé dans un accident de la circulation, sans précision**
Comprend: Accident de voiture SAI

Occupant d' une camionnette blessé dans un accident de transport (V50-V59)

À l' exclusion de: véhicule lourd (V60-V69)

V50 Occupant d' une camionnette blessé dans une collision avec un piéton ou un animal

À l' exclusion de: collision avec un véhicule à traction animale ou un animal monté (V56 .-)

Blessé	Accident en dehors de la circulation	Accident de la circulation	En montant ou en descendant
Conducteur d' une camionnette	V50.0	V50.5	V50.4
Passager d' une camionnette	V50.1	V50.6	V50.4
Personne à l' extérieur du véhicule	V50.2	V50.7	V50.4
Occupant, sans précision, d' une camionnette	V50.3	V50.9	V50.4

V51 Occupant d' une camionnette blessé dans une collision avec un cycle

Blessé	Accident en dehors de la circulation	Accident de la circulation	En montant ou en descendant
Conducteur d' une camionnette	V51.0	V51.5	V51.4
Passager d' une camionnette	V51.1	V51.6	V51.4
Personne à l' extérieur du véhicule	V51.2	V51.7	V51.4
Occupant, sans précision, d' une camionnette	V51.3	V51.9	V51.4

V52 Occupant d' une camionnette blessé dans une collision avec un véhicule à moteur à deux ou trois roues

Blessé	Accident en dehors de la circulation	Accident de la circulation	En montant ou en descendant
Conducteur d' une camionnette	V52.0	V52.5	V52.4
Passager d' une camionnette	V52.1	V52.6	V52.4
Personne à l' extérieur du véhicule	V52.2	V52.7	V52.4
Occupant, sans précision, d' une camionnette	V52.3	V52.9	V52.4

V53 Occupant d' une camionnette blessé dans une collision avec une automobile ou une camionnette

Blessé	Accident en dehors de la circulation	Accident de la circulation	En montant ou en descendant
Conducteur d' une camionnette	V53.0	V53.5	V53.4
Passager d' une camionnette	V53.1	V53.6	V53.4
Personne à l' extérieur du véhicule	V53.2	V53.7	V53.4
Occupant, sans précision, d' une camionnette	V53.3	V53.9	V53.4

V54 Occupant d' une camionnette blessé dans une collision avec un véhicule lourd ou un autobus

Blessé	Accident en dehors de la circulation	Accident de la circulation	En montant ou en descendant
Conducteur d' une camionnette	V54.0	V54.5	V54.4
Passager d' une camionnette	V54.1	V54.6	V54.4
Personne à l' extérieur du véhicule	V54.2	V54.7	V54.4
Occupant, sans précision, d' une camionnette	V54.3	V54.9	V54.4

V55 Occupant d' une camionnette blessé dans une collision avec un train ou un véhicule ferroviaire

Blessé	Accident en dehors de la circulation	Accident de la circulation	En montant ou en descendant
Conducteur d' une camionnette	V55.0	V55.5	V55.4
Passager d' une camionnette	V55.1	V55.6	V55.4
Personne à l' extérieur du véhicule	V55.2	V55.7	V55.4
Occupant, sans précision, d' une camionnette	V55.3	V55.9	V55.4

V56 Occupant d' une camionnette blessé dans une collision avec un autre véhicule sans moteur

Comprend: Collision avec un véhicule à traction animale, un animal monté, un tramway

Blessé	Accident en dehors de la circulation	Accident de la circulation	En montant ou en descendant
Conducteur d' une camionnette	V56.0	V56.5	V56.4
Passager d' une camionnette	V56.1	V56.6	V56.4
Personne à l' extérieur du véhicule	V56.2	V56.7	V56.4
Occupant, sans précision, d' une camionnette	V56.3	V56.9	V56.4

V57 Occupant d' une camionnette blessé dans une collision avec un objet fixe ou stationnaire

Blessé	Accident en dehors de la circulation	Accident de la circulation	En montant ou en descendant
Conducteur d' une camionnette	V57.0	V57.5	V57.4
Passager d' une camionnette	V57.1	V57.6	V57.4
Personne à l' extérieur du véhicule	V57.2	V57.7	V57.4
Occupant, sans précision, d' une camionnette	V57.3	V57.9	V57.4

V58 Occupant d' une camionnette blessé dans un accident de transport, sans collision

Comprend: Capotage
 • SAI
 • Sans collision

Blessé	Accident en dehors de la circulation	Accident de la circulation	En montant ou en descendant
Conducteur d' une camionnette	V58.0	V58.5	V58.4
Passager d' une camionnette	V58.1	V58.6	V58.4
Personne à l' extérieur du véhicule	V58.2	V58.7	V58.4
Occupant, sans précision, d' une camionnette	V58.3	V58.9	V58.4

V59 Occupant d' une camionnette blessé dans des accidents de transport, autres et sans précision

V59.0 **Conducteur d' une camionnette, blessé dans une collision avec des véhicules à moteur, autres et sans précision, dans un accident en dehors de la circulation**

V59.1 **Passager d' une camionnette, blessé dans une collision avec des véhicules à moteur, autres et sans précision, dans un accident en dehors de la circulation**

V59.2 **Occupant d' une camionnette, sans précision, blessé dans une collision avec des véhicules à moteur, autres et sans précision, dans un accident en dehors de la circulation**

Comprend: Collision SAI impliquant une camionnette, en dehors de la circulation

V59.3 **Occupant [tout type] d' une camionnette, blessé dans un accident de transport, sans précision, en dehors de la circulation**

Comprend: Accident SAI impliquant une camionnette, en dehors de la circulation
 Occupant d' une camionnette blessé dans un accident SAI, en dehors de la circulation

V59.4 **Conducteur d' une camionnette, blessé dans une collision avec des véhicules à moteur, autres et sans précision, dans un accident de la circulation**

V59.5 **Passager d' une camionnette, blessé dans une collision avec des véhicules à moteur, autres et sans précision, accident de la circulation**

V59.6 **Occupant d' une camionnette, sans précision, blessé dans une collision avec des véhicules à moteur, autres et sans précision, dans un accident de la circulation**

Comprend: Collision SAI impliquant une camionnette (dans la circulation)

V59.8 **Occupant [tout type] d' une camionnette, blessé dans d' autres accidents de transport précisés**

Comprend: Bloqué par la porte ou une autre partie de la camionnette

V59.9 **Occupant [tout type] d' une camionnette, blessé dans un accident de la circulation, sans précision**

Comprend: Accident SAI impliquant une camionnette

Occupant d' un véhicule lourd blessé dans un accident de transport (V60-V69)

V60 **Occupant d' un véhicule lourd, blessé dans une collision avec un piéton ou un animal**

À l' exclusion de: collision avec un véhicule à traction animale ou un animal monté (V66 -)

Blessé	Accident en dehors de la circulation	Accident de la circulation	En montant ou en descendant
Conducteur d' un véhicule lourd	V60.0	V60.5	V60.4
Passager d' un véhicule lourd	V60.1	V60.6	V60.4
Personne à l' extérieur du véhicule	V60.2	V60.7	V60.4
Occupant, sans précision, d' un véhicule lourd	V60.3	V60.9	V60.4

V61 **Occupant d' un véhicule lourd, blessé dans une collision avec un cycle**

Blessé	Accident en dehors de la circulation	Accident de la circulation	En montant ou en descendant
Conducteur d' un véhicule lourd	V61.0	V61.5	V61.4
Passager d' un véhicule lourd	V61.1	V61.6	V61.4
Personne à l' extérieur du véhicule	V61.2	V61.7	V61.4
Occupant, sans précision, d' un véhicule lourd	V61.3	V61.9	V61.4

V62 **Occupant d' un véhicule lourd, blessé dans une collision avec un véhicule à moteur à deux ou trois roues**

Blessé	Accident en dehors de la circulation	Accident de la circulation	En montant ou en descendant
Conducteur d' un véhicule lourd	V62.0	V62.5	V62.4
Passager d' un véhicule lourd	V62.1	V62.6	V62.4
Personne à l' extérieur du véhicule	V62.2	V62.7	V62.4
Occupant, sans précision, d' un véhicule lourd	V62.3	V62.9	V62.4

V63 **Occupant d' un véhicule lourd, blessé dans une collision avec une automobile ou une camionnette**

Blessé	Accident en dehors de la circulation	Accident de la circulation	En montant ou en descendant
Conducteur d' un véhicule lourd	V63.0	V63.5	V63.4
Passager d' un véhicule lourd	V63.1	V63.6	V63.4
Personne à l' extérieur du véhicule	V63.2	V63.7	V63.4
Occupant, sans précision, d' un véhicule lourd	V63.3	V63.9	V63.4

V64 **Occupant d' un véhicule lourd blessé dans une collision avec un véhicule lourd ou un autobus**

Blessé	Accident en dehors de la circulation	Accident de la circulation	En montant ou en descendant
Conducteur d' un véhicule lourd	V64.0	V64.5	V64.4
Passager d' un véhicule lourd	V64.1	V64.6	V64.4
Personne à l' extérieur du véhicule	V64.2	V64.7	V64.4
Occupant, sans précision, d' un véhicule lourd	V64.3	V64.9	V64.4

V65 **Occupant d' un véhicule lourd, blessé dans une collision avec un train ou un véhicule ferroviaire**

Blessé	Accident en dehors de la circulation	Accident de la circulation	En montant ou en descendant
Conducteur d' un véhicule lourd	V65.0	V65.5	V65.4
Passager d' un véhicule lourd	V65.1	V65.6	V65.4
Personne à l' extérieur du véhicule	V65.2	V65.7	V65.4
Occupant, sans précision, d' un véhicule lourd	V65.3	V65.9	V65.4

V66 **Occupant d' un véhicule lourd blessé dans une collision avec un autre véhicule sans moteur**

Comprend: Collision avec un véhicule à traction animale, un animal monté, un tramway

Blessé	Accident en dehors de la circulation	Accident de la circulation	En montant ou en descendant
Conducteur d' un véhicule lourd	V66.0	V66.5	V66.4
Passager d' un véhicule lourd	V66.1	V66.6	V66.4
Personne à l' extérieur du véhicule	V66.2	V66.7	V66.4
Occupant, sans précision, d' un véhicule lourd	V66.3	V66.9	V66.4

V67 Occupant d' un véhicule lourd, blessé dans une collision avec un objet fixe ou stationnaire

Blessé	Accident en dehors de la circulation	Accident de la circulation	En montant ou en descendant
Conducteur d' un véhicule lourd	V67.0	V67.5	V67.4
Passager d' un véhicule lourd	V67.1	V67.6	V67.4
Personne à l' extérieur du véhicule	V67.2	V67.7	V67.4
Occupant, sans précision, d' un véhicule lourd	V67.3	V67.9	V67.4

V68 Occupant d' un véhicule lourd blessé dans un accident de transport, sans collision

Comprend:

Capotage

- SAI
- Sans collision

Blessé	Accident en dehors de la circulation	Accident de la circulation	En montant ou en descendant
Conducteur d' un véhicule lourd	V68.0	V68.5	V68.4
Passager d' un véhicule lourd	V68.1	V68.6	V68.4
Personne à l' extérieur du véhicule	V68.2	V68.7	V68.4
Occupant, sans précision, d' un véhicule lourd	V68.3	V68.9	V68.4

V69 Occupant d' un véhicule lourd blessé dans des accidents de transport, autres et sans précision

V69.0 **Conducteur d' un véhicule lourd, blessé dans une collision avec des véhicules à moteur, autres et sans précision, dans un accident en dehors de la circulation**

V69.1 **Passager d' un véhicule lourd, blessé dans une collision avec des véhicules à moteur, autres et sans précision, dans un accident en dehors de la circulation**

V69.2 **Occupant d' un véhicule lourd, sans précision, blessé dans une collision avec des véhicules à moteur, autres et sans précision, dans un accident en dehors de la circulation**

Comprend: Collision SAI impliquant un véhicule lourd, en dehors de la circulation

V69.3 **Occupant [tout type] d' un véhicule lourd, blessé dans un accident de transport, sans précision, en dehors de la circulation**

Comprend: Accident SAI impliquant un véhicule lourd, en dehors de la circulation
Occupant d' un véhicule lourd blessé dans un accident SAI, en dehors de la circulation

V69.4 **Conducteur d' un véhicule lourd, blessé dans une collision avec des véhicules à moteur, autres et sans précision, dans un accident de la circulation**

V69.5 **Passager d' un véhicule lourd, blessé dans une collision avec des véhicules à moteur, autres et sans précision, accident de la circulation**

V69.6 **Occupant d' un véhicule lourd, sans précision, blessé dans une collision avec des véhicules à moteur, autres et sans précision, dans un accident de la circulation**

Comprend: Collision SAI impliquant un véhicule lourd (dans la circulation)

V69.8 **Occupant [tout type] d' un véhicule lourd, blessé dans d' autres accidents de transport précisés**

Comprend: Bloqué par la porte ou une autre partie d' un véhicule lourd

V69.9 **Occupant [tout type] d' un véhicule lourd, blessé dans un accident de la circulation, sans précision**

Comprend: Accident SAI impliquant un véhicule lourd

Occupant d' un autobus blessé dans un accident de transport (V70-V79)

À l' exclusion de: minibus (V40-V49)

V70 Occupant d' un autobus, blessé dans une collision avec un piéton ou un animal

À l' exclusion de: collision avec un véhicule à traction animale ou un animal monté (V76 .-)

Blessé	Accident en dehors de la circulation	Accident de la circulation	En montant ou en descendant
Conducteur d' un autobus	V70.0	V70.5	V70.4
Passager d' un autobus	V70.1	V70.6	V70.4
Personne à l' extérieur du véhicule	V70.2	V70.7	V70.4
Occupant, sans précision, d' un autobus	V70.3	V70.9	V70.4

V71 Occupant d' un autobus, blessé dans une collision avec un cycle

Blessé	Accident en dehors de la circulation	Accident de la circulation	En montant ou en descendant
Conducteur d' un autobus	V71.0	V71.5	V71.4
Passager d' un autobus	V71.1	V71.6	V71.4
Personne à l' extérieur du véhicule	V71.2	V71.7	V71.4
Occupant, sans précision, d' un autobus	V71.3	V71.9	V71.4

V72 Occupant d' un autobus, blessé dans une collision avec un véhicule à moteur à deux ou trois roues

Blessé	Accident en dehors de la circulation	Accident de la circulation	En montant ou en descendant
Conducteur d' un autobus	V72.0	V72.5	V72.4
Passager d' un autobus	V72.1	V72.6	V72.4
Personne à l' extérieur du véhicule	V72.2	V72.7	V72.4
Occupant, sans précision, d' un autobus	V72.3	V72.9	V72.4

V73 Occupant d' un autobus, blessé dans une collision avec une automobile ou une camionnette

Blessé	Accident en dehors de la circulation	Accident de la circulation	En montant ou en descendant
Conducteur d' un autobus	V73.0	V73.5	V73.4
Passager d' un autobus	V73.1	V73.6	V73.4
Personne à l' extérieur du véhicule	V73.2	V73.7	V73.4
Occupant, sans précision, d' un autobus	V73.3	V73.9	V73.4

V74 Occupant d' un autobus, blessé dans une collision avec un véhicule lourd ou un autobus

Blessé	Accident en dehors de la circulation	Accident de la circulation	En montant ou en descendant
Conducteur d' un autobus	V74.0	V74.5	V74.4
Passager d' un autobus	V74.1	V74.6	V74.4
Personne à l' extérieur du véhicule	V74.2	V74.7	V74.4
Occupant, sans précision, d' un autobus	V74.3	V74.9	V74.4

V75 Occupant d' un autobus, blessé dans une collision avec un train ou un véhicule ferroviaire

Blessé	Accident en dehors de la circulation	Accident de la circulation	En montant ou en descendant
Conducteur d' un autobus	V75.0	V75.5	V75.4
Passager d' un autobus	V75.1	V75.6	V75.4
Personne à l' extérieur du véhicule	V75.2	V75.7	V75.4
Occupant, sans précision, d' un autobus	V75.3	V75.9	V75.4

V76 Occupant d' un autobus, blessé dans une collision avec un autre véhicule sans moteur

Comprend: Collision avec un véhicule à traction animale, un animal monté, un tramway

Blessé	Accident en dehors de la circulation	Accident de la circulation	En montant ou en descendant
Conducteur d' un autobus	V76.0	V76.5	V76.4
Passager d' un autobus	V76.1	V76.6	V76.4
Personne à l' extérieur du véhicule	V76.2	V76.7	V76.4
Occupant, sans précision, d' un autobus	V76.3	V76.9	V76.4

V77 Occupant d' un autobus, blessé dans une collision avec un objet fixe ou stationnaire

Blessé	Accident en dehors de la circulation	Accident de la circulation	En montant ou en descendant
Conducteur d' un autobus	V77.0	V77.5	V77.4
Passager d' un autobus	V77.1	V77.6	V77.4
Personne à l' extérieur du véhicule	V77.2	V77.7	V77.4
Occupant, sans précision, d' un autobus	V77.3	V77.9	V77.4

V78 Occupant d' un autobus, blessé dans un accident de transport, sans collision

Comprend:

- Capotage
- SAI
- Sans collision

Blessé	Accident en dehors de la circulation	Accident de la circulation	En montant ou en descendant
Conducteur d' un autobus	V78.0	V78.5	V78.4
Passager d' un autobus	V78.1	V78.6	V78.4
Personne à l' extérieur du véhicule	V78.2	V78.7	V78.4
Occupant, sans précision, d' un autobus	V78.3	V78.9	V78.4

V79 Occupant d' un autobus, blessé dans des accidents de transport, autres et sans précision

- V79.0 **Conducteur d' un autobus, blessé dans une collision avec des véhicules à moteur, autres et sans précision, dans un accident en dehors de la circulation**
- V79.1 **Passager d' un autobus, blessé dans une collision avec des véhicules à moteur, autres et sans précision, dans un accident en dehors de la circulation**
- V79.2 **Occupant d' un autobus, sans précision, blessé dans une collision avec des véhicules à moteur, autres et sans précision, dans un accident en dehors de la circulation**
Comprend: Collision d' autobus SAI, en dehors de la circulation
- V79.3 **Occupant [tout type] d' un autobus, blessé dans un accident de transport, sans précision, en dehors de la circulation**
Comprend: Accident d' autobus SAI, en dehors de la circulation
Occupant d' un autobus, blessé dans un accident SAI, en dehors de la circulation
- V79.4 **Conducteur d' un autobus, blessé dans une collision avec des véhicules à moteur, autres et sans précision, dans un accident de la circulation**
- V79.5 **Passager d' un autobus, blessé dans une collision avec des véhicules à moteur, autres et sans précision, accident de la circulation**
- V79.6 **Occupant d' un autobus, sans précision, blessé dans une collision avec des véhicules à moteur, autres et sans précision, dans un accident de la circulation**
Comprend: Collision d' autobus SAI (dans la circulation)
- V79.8 **Occupant [tout type] d' un autobus, blessé dans d' autres accidents de transport précisés**
Comprend: Bloqué par la porte ou une autre partie de l' autobus
- V79.9 **Occupant [tout type] d' un autobus, blessé dans un accident de la circulation, sans précision**
Comprend: Accident d' autobus SAI

Autres accidents de transport terrestre (V80-V89)

- V80 **Personne montant un animal ou occupant un véhicule à traction animale, blessée dans un accident de transport**
- V80.0 **Personne montant un animal ou occupant un véhicule à traction animale, blessée par chute ou éjection de l' animal ou du véhicule à traction animale dans un accident sans collision**
Comprend: Capotage
 - SAI
 - sans collision
- V80.1 **Personne montant un animal ou occupant un véhicule à traction animale, blessée dans une collision avec un piéton ou un animal**
À l' exclusion de: collision avec un véhicule à traction animale ou un animal monté (V80.7)
- V80.2 **Personne montant un animal ou occupant un véhicule à traction animale, blessée dans une collision avec un cycle**
- V80.3 **Personne montant un animal ou occupant un véhicule à traction animale, blessée dans une collision avec un véhicule à moteur à deux ou trois roues**
- V80.4 **Personne montant un animal ou occupant un véhicule à traction animale, blessée dans une collision avec une automobile, une camionnette, un véhicule lourd ou un autobus**
- V80.5 **Personne montant un animal ou occupant un véhicule à traction animale, blessée dans une collision avec un autre véhicule à moteur précisé**
- V80.6 **Personne montant un animal ou occupant un véhicule à traction animale, blessée dans une collision avec un train ou un véhicule ferroviaire**
- V80.7 **Personne montant un animal ou occupant un véhicule à traction animale, blessée dans une collision avec un autre véhicule sans moteur**
Comprend: Collision avec
 - animal monté
 - tramway
 - véhicule à traction animale
- V80.8 **Personne montant un animal ou occupant un véhicule à traction animale, blessée dans une collision avec un objet fixe ou stationnaire**
- V80.9 **Personne montant un animal ou occupant un véhicule à traction animale, blessée dans un accident de transport, autre et non précisé**
Comprend: Accident d' un véhicule à traction animale SAI
Accident de personne montant un animal SAI
- V81 **Occupant d' un train ou d' un véhicule ferroviaire blessé dans un accident de transport**

CLASSIFICATION STATISTIQUE INTERNATIONALE DES MALADIES

- Comprend:* Personne à l'extérieur du train
- V81.0 **Occupant d' un train ou d' un véhicule ferroviaire, blessé dans une collision avec un véhicule à moteur dans un accident en dehors de la circulation**
- V81.1 **Occupant d' un train ou d' un véhicule ferroviaire, blessé dans une collision avec un véhicule à moteur dans un accident de la circulation**
- V81.2 **Occupant d' un train ou d' un véhicule ferroviaire, blessé dans une collision avec du matériel roulant ou heurté par celui-ci**
- V81.3 **Occupant d' un train ou d' un véhicule ferroviaire, blessé dans une collision avec un autre objet**
Comprend: Collision de train SAI
- V81.4 **Personne blessée en montant ou en descendant d' un train ou d' un véhicule ferroviaire**
- V81.5 **Occupant d' un train ou d' un véhicule ferroviaire, blessé lors d' une chute dans un train ou un véhicule ferroviaire**
À l' exclusion de: chute
 - en montant ou en descendant (V81.4)
 - lors d' un déraillement
 - avec collision préalable (V81.0-V81.3)
 - sans collision préalable (V81.7)
- V81.6 **Occupant d' un train ou d' un véhicule ferroviaire, blessé lors d' une chute d' un train ou d' un véhicule ferroviaire**
À l' exclusion de: chute
 - en montant ou en descendant (V81.4)
 - lors d' un déraillement
 - avec collision préalable (V81.0-V81.3)
 - sans collision préalable (V81.7)
- V81.7 **Occupant d' un train ou d' un véhicule ferroviaire, blessé lors d' un déraillement sans collision préalable**
- V81.8 **Occupant d' un train ou d' un véhicule ferroviaire, blessé lors d' un autre accident de chemin de fer précisé**
Comprend: Explosion ou incendie
Heurt par chute de
 - arbre
 - roches
 - terre*À l' exclusion de:* déraillement
 - avec collision préalable (V81.0-V81.3)
 - sans collision préalable (V81.7)
- V81.9 **Occupant d' un train ou d' un véhicule ferroviaire, blessé dans un accident de train non précisé**
Comprend: Accident de train SAI
- V82 **Occupant d' un tramway blessé dans un accident de transport**
Comprend: Personne à l'extérieur du tramway
- V82.0 **Occupant d' un tramway, blessé dans une collision avec un véhicule à moteur dans un accident en dehors de la circulation**
- V82.1 **Occupant d' un tramway, blessé dans une collision avec un véhicule à moteur dans un accident de la circulation**
- V82.2 **Occupant d' un tramway, blessé dans une collision avec du matériel roulant ou heurté par celui-ci**
- V82.3 **Occupant d' un tramway, blessé dans une collision avec un autre objet**
À l' exclusion de: collision avec un véhicule à traction animale ou un animal monté (V82.8)
- V82.4 **Personne blessée en montant ou en descendant d' un tramway**
- V82.5 **Occupant d' un tramway, blessé lors d' une chute dans un tramway**
À l' exclusion de: chute
 - avec collision préalable (V82.0-V82.3)
 - en montant ou en descendant (V82.4)
- V82.6 **Occupant d' un tramway, blessé lors d' une chute d' un tramway**
À l' exclusion de: chute
 - avec collision préalable (V82.0-V82.3)
 - en montant ou en descendant (V82.4)
- V82.7 **Occupant d' un tramway, blessé lors d' un déraillement sans collision préalable**
- V82.8 **Occupant d' un tramway, blessé dans un autre accident de transport précisé**
Comprend: Collision avec un train ou un autre véhicule sans moteur
- V82.9 **Occupant d' un tramway, blessé dans un accident de la circulation, sans précision**
Comprend: Accident de tramway SAI
- V83 **Occupant d' un véhicule spécial utilisé essentiellement sur un site industriel, blessé dans un accident de transport**
À l' exclusion de: véhicule à l'arrêt ou en cours d' entretien (W31 -.)

Blessé	Accident en dehors de la circulation	Accident de la circulation	En montant ou en descendant
Conducteur d' un véhicule spécial sur un site industriel	V83.5	V83.0	V83.4
Passager d' un véhicule spécial sur un site industriel	V83.6	V83.1	V83.4
Personne à l' extérieur du véhicule	V83.7	V83.2	V83.4
Occupant, sans précision, d' un véhicule spécial sur un site industriel	V83.9	V83.3	V83.4
	Comprend: <ul style="list-style-type: none"> • Accident SAI d' un véhicule industriel spécial 		

V84 Occupant d' un véhicule spécial utilisé essentiellement pour des travaux agricoles, blessé dans un accident de transport

À l' exclusion de: véhicule à l' arrêt ou en cours d' entretien (W30 -)

Blessé	Accident en dehors de la circulation	Accident de la circulation	En montant ou en descendant
Conducteur d' un véhicule spécial utilisé pour les travaux agricoles	V84.5	V84.0	V84.4
Passager d' un véhicule spécial utilisé pour les travaux agricoles	V84.6	V84.1	V84.4
Personne à l' extérieur du véhicule	V84.7	V84.2	V84.4
Occupant, sans précision, d' un véhicule spécial utilisé pour les travaux agricoles	V84.9	V84.3	V84.4
	Comprend: <ul style="list-style-type: none"> • Accident SAI d' un véhicule spécial utilisé essentiellement pour des travaux agricoles 		

V85 Occupant d' un véhicule spécial de construction blessé dans un accident de transport

À l' exclusion de: véhicule à l' arrêt ou en cours d' entretien (W31 -)


Blessé	Accident en dehors de la circulation	Accident de la circulation	En montant ou en descendant
Conducteur d' un véhicule spécial de construction	V85.5	V85.0	V85.4
Passager d' un véhicule spécial de construction	V85.6	V85.1	V85.4
Personne à l' extérieur du véhicule	V85.7	V85.2	V85.4
Occupant, sans précision, d' un véhicule spécial de construction	V85.9	V85.3	V85.4
	Comprend: <ul style="list-style-type: none"> • Accident SAI d' un véhicule spécial de construction 		

V86 Occupant d' un véhicule spécial tout-terrain ou autre véhicule à moteur essentiellement conçu pour être utilisé hors d' une route, blessé dans un accident de transport

À l' exclusion de: véhicule à l' arrêt ou en cours d' entretien (W31 -)


V86.0 Conducteur d' un véhicule tout-terrain ou autre véhicule à moteur essentiellement conçu pour être utilisé hors d' une route, blessé dans un accident de la circulation

V86.00  Conducteur d' une motoneige blessé dans un accident de la circulation

V86.08  Conducteur d' un véhicule tout-terrain ou autre véhicule à moteur essentiellement conçu pour être utilisé hors d' une route, blessé dans un accident de la circulation

V86.1 Passager d' un véhicule tout-terrain ou autre véhicule à moteur essentiellement conçu pour être utilisé hors d' une route, blessé dans un accident de la circulation


V86.10  Passager d' une motoneige blessé dans un accident de la circulation

V86.18  Passager d' un véhicule tout-terrain ou autre véhicule à moteur essentiellement conçu pour être utilisé hors d' une route, blessé dans un accident de la circulation

V86.2 Personne à l' extérieur d' un véhicule tout-terrain ou autre véhicule à moteur essentiellement conçu pour être utilisé hors d' une route, blessée dans un accident de la circulation

V86.3 Occupant, sans précision, d' un véhicule tout-terrain ou autre véhicule à moteur essentiellement conçu pour être utilisé hors d' une route, blessé dans un accident de la circulation








V86.30  Occupant, sans précision, d' une motoneige blessé dans un accident de la circulation

V86.38  Occupant, sans précision, d' un véhicule tout-terrain ou autre véhicule à moteur essentiellement conçu pour être utilisé hors d' une route, blessé dans un accident de la circulation

V86.4 Personne blessée en montant ou en descendant d' un véhicule tout-terrain ou autre véhicule à moteur essentiellement conçu pour être utilisé hors d' une route

V86.5 Conducteur d' un véhicule tout-terrain ou autre véhicule à moteur essentiellement conçu pour être utilisé hors d' une route, blessé dans un accident en dehors de la circulation

V86.50  Conducteur d' une motoneige blessé dans un accident en dehors de la circulation

- V86.51  Conducteur d' une motoneige blessé dans un accident en dehors de la circulation, passant à travers la glace
- V86.58  Conducteur d' un véhicule tout-terrain ou autre véhicule à moteur essentiellement conçu pour être utilisé hors d' une route, blessé dans un accident en dehors de la circulation
- V86.6 **Passager d' un véhicule tout-terrain ou autre véhicule à moteur essentiellement conçu pour être utilisé hors d' une route, blessé dans un accident en dehors de la circulation**
- V86.60  Passager d' une motoneige blessé dans un accident en dehors de la circulation
- V86.61  Passager d' une motoneige blessé dans un accident en dehors de la circulation, passant à travers la glace
- V86.68  Passager d' un véhicule tout-terrain ou autre véhicule à moteur essentiellement conçu pour être utilisé hors d' une route, blessé dans un accident en dehors de la circulation
- V86.7 Personne à l' extérieur d' un véhicule tout-terrain ou autre véhicule à moteur essentiellement conçu pour être utilisé hors d' une route, blessée dans un accident en dehors de la circulation
- V86.9 **Occupant, sans précision, d' un véhicule tout-terrain ou autre véhicule à moteur essentiellement conçu pour être utilisé hors d' une route, blessé dans un accident en dehors de la circulation**
Comprend: Accident SAI d' un véhicule à moteur essentiellement conçu pour être utilisé hors d' une route
 Accident SAI d' un véhicule tout-terrain
- V86.90  Occupant, sans précision, d' une motoneige blessé dans un accident en dehors de la circulation
- V86.91  Occupant, sans précision, d' une motoneige blessé dans un accident en dehors de la circulation, passant à travers la glace
- V86.98  Occupant, sans précision, d' un véhicule tout-terrain ou autre véhicule à moteur essentiellement conçu pour être utilisé hors d' une route, blessé dans un accident en dehors de la circulation
- V87 **Accident de la circulation d' un type précisé, sans que soit connu le mode de transport de la victime**
 À l' exclusion de: collision impliquant
 - cycliste (V10-V19)
 - piéton (V01-V09)
- V87.0 Personne blessée dans une collision entre une automobile et un véhicule à moteur à deux ou trois roues (dans la circulation)
- V87.1 Personne blessée dans une collision entre un autre véhicule à moteur et un véhicule à moteur à deux ou trois roues (dans la circulation)
- V87.2 Personne blessée dans une collision entre une automobile et une camionnette (dans la circulation)
- V87.3 Personne blessée dans une collision entre une automobile et un autobus (dans la circulation)
- V87.4 Personne blessée dans une collision entre une automobile et un véhicule lourd (dans la circulation)
- V87.5 Personne blessée dans une collision entre un véhicule lourd et un autobus (dans la circulation)
- V87.6 Personne blessée dans une collision entre un train ou un véhicule ferroviaire et une automobile (dans la circulation)
- V87.7 Personne blessée dans une collision entre d' autres véhicules à moteur précisés (dans la circulation)
- V87.8 Personne blessée dans un autre accident de transport précisé, sans collision, impliquant un véhicule à moteur (dans la circulation)
- V87.9 Personne blessée dans un autre accident de transport précisé (avec collision) (sans collision) impliquant un véhicule sans moteur (dans la circulation)
- V88 **Accident de type précisé en dehors de la circulation, sans que soit connu le mode de transport de la victime**
 À l' exclusion de: collision impliquant
 - cycliste (V10-V19)
 - piéton (V01-V09)
- V88.0 Personne blessée dans une collision entre une automobile et un véhicule à moteur à deux ou trois roues, en dehors de la circulation
- V88.1 Personne blessée dans une collision entre un autre véhicule à moteur et un véhicule à moteur à deux ou trois roues, en dehors de la circulation
- V88.2 Personne blessée dans une collision entre une automobile et une camionnette, en dehors de la circulation
- V88.3 Personne blessée dans une collision entre une automobile et un autobus, en dehors de la circulation
- V88.4 Personne blessée dans une collision entre une automobile et un véhicule lourd, en dehors de la circulation
- V88.5 Personne blessée dans une collision entre un véhicule lourd et un autobus, en dehors de la circulation
- V88.6 Personne blessée dans une collision entre un train ou un véhicule ferroviaire et une automobile, en dehors de la circulation
- V88.7 Personne blessée dans une collision entre d' autres véhicules à moteur précisés, en dehors de la circulation
- V88.8 Personne blessée dans un autre accident de transport précisé, sans collision, impliquant un véhicule à moteur, en dehors de la circulation
- V88.9 Personne blessée dans un autre accident de transport précisé (avec collision) (sans collision) impliquant un véhicule sans moteur, en dehors de la circulation

- V89 **Accident avec un véhicule avec ou sans moteur, type de véhicule non précisé**
- V89.0 **Personne blessée dans un accident avec un véhicule à moteur, sans précision, en dehors de la circulation**
Comprend: Accident d' un véhicule à moteur SAI, en dehors de la circulation
- V89.1 **Personne blessée dans un accident avec un véhicule sans moteur, sans précision, en dehors de la circulation**
Comprend: Accident d' un véhicule sans moteur SAI, en dehors de la circulation
- V89.2 **Personne blessée dans un accident de la circulation avec un véhicule à moteur, sans précision**
Comprend: Accident de la circulation SAI
 Accident de véhicule à moteur SAI
- V89.3 **Personne blessée dans un accident de la circulation avec un véhicule sans moteur, sans précision**
Comprend: Accident de la circulation avec un véhicule sans moteur SAI
- V89.9 **Personne blessée dans un accident avec un véhicule, sans précision**
Comprend: Collision SAI

Accidents de transport par eau (V90-V94)

Comprend: Accidents de bateau au cours d' activités de loisirs

- V90 **Accident de bateau entraînant la noyade et la submersion**
Comprend: Noyade et submersion dues à
- autre accident de bateau
 - bateau
 - naufrage
 - renversement
 - chute ou saut d' un bateau en feu
 - chute ou saut d' une embarcation fracassée
- À l' exclusion de: noyade et submersion durant un transport par eau, sans accident de bateau (V92 .-)
- V90.0 **Accident de bateau entraînant la noyade et la submersion, navire marchand**
- V90.1 **Accident de bateau entraînant la noyade et la submersion, navire à passagers**
Comprend: Ferry
 Paquebot
 Traversier
- V90.2 **Accident de bateau entraînant la noyade et la submersion, bateau de pêche**
- V90.3 **Accident de bateau entraînant la noyade et la submersion, autres embarcations à moteur**
Comprend: Aérogilisseur (sur eau libre)
 Motomarine
- V90.4 **Accident de bateau entraînant la noyade et la submersion, bateau à voiles**
Comprend: Yacht
- V90.5 **Accident de bateau entraînant la noyade et la submersion, canoë ou kayak**
- V90.6 **Accident de bateau entraînant la noyade et la submersion, canot pneumatique (sans moteur)**
- V90.7 **Accident de bateau entraînant la noyade et la submersion, ski nautique**
Comprend: Planche nautique
- V90.8 **Accident de bateau entraînant la noyade et la submersion, autres embarcations sans moteur**
Comprend: Planche à voile
 Planche de surf
 Véliplanchiste
- V90.9 **Accident de bateau entraînant la noyade et la submersion, embarcation non précisée**
Comprend: Bateau SAI
 Embarcation SAI
 Navire SAI
- V91 **Accident de bateau provoquant d' autres lésions traumatiques**
Comprend: Brûlure au cours d' un incendie de bateau
 Chute due à une collision ou un autre accident du bateau
 Écrasement entre bateaux entrant en collision
 Écrasement par une embarcation de sauvetage après abandon du bateau
 Heurt par bateau ou une partie de bateau après chute ou saut d' un bateau endommagé
 Heurt par chute d' objet par suite d' un accident du bateau
 Lésion traumatique au cours d' un accident de bateau impliquant une collision
 Toute lésion traumatique, sauf noyade et submersion, résultant de l' accident du bateau
- À l' exclusion de: brûlures dues à un incendie localisé ou une explosion à bord d' un bateau (V93 .-)
- V91.0 **Accident de bateau provoquant d' autres lésions traumatiques, navire marchand**
- V91.1 **Accident de bateau provoquant d' autres lésions traumatiques, navire à passagers**
Comprend: Ferry
 Paquebot
 Traversier
- V91.2 **Accident de bateau provoquant d' autres lésions traumatiques, bateau de pêche**
- V91.3 **Accident de bateau provoquant d' autres lésions traumatiques, autres embarcations à moteur**

CLASSIFICATION STATISTIQUE INTERNATIONALE DES MALADIES

- Comprend:* Aérogliasseur (sur eau libre)
Motomarine
- V91.4 **Accident de bateau provoquant d' autres lésions traumatiques, bateau à voiles**
Comprend: Yacht
- V91.5 **Accident de bateau provoquant d' autres lésions traumatiques, canoë ou kayak**
- V91.6 **Accident de bateau provoquant d' autres lésions traumatiques, canot pneumatique (sans moteur)**
- V91.7 **Accident de bateau provoquant d' autres lésions traumatiques, ski nautique**
Comprend: Planche nautique
- V91.8 **Accident de bateau provoquant d' autres lésions traumatiques, autres embarcations sans moteur**
Comprend: Planche à voile
Planche de surf
Véloplanchiste
- V91.9 **Accident de bateau provoquant d' autres lésions traumatiques, embarcation non précisée**
Comprend: Bateau SAI
Embarcation SAI
Navire SAI
- V92 **Noyade et submersion durant un transport par eau, sans accident de bateau**
Comprend: Noyade et submersion résultant d' un accident, tel que
- chute
 - du haut de la passerelle
 - du haut du bateau
 - par-dessus bord
 - éjection par-dessus bord provoquée par les mouvements du navire
 - enlevé par la mer
- À l' exclusion de:* noyade ou submersion d' un nageur ou d' un plongeur qui saute volontairement d' un bateau non impliqué dans un accident (W69.- , W73.-)
- V92.0 **Noyade et submersion durant un transport par eau, sans accident de bateau, navire marchand**
- V92.1 **Noyade et submersion durant un transport par eau, sans accident de bateau, navire à passagers**
Comprend: Ferry
Paquebot
Traversier
- V92.2 **Noyade et submersion durant un transport par eau, sans accident de bateau, bateau de pêche**
- V92.3 **Noyade et submersion durant un transport par eau, sans accident de bateau, autres embarcations à moteur**
Comprend: Aérogliasseur (sur eau libre)
Motomarine
- V92.4 **Noyade et submersion durant un transport par eau, sans accident de bateau, bateau à voiles**
Comprend: Yacht
- V92.5 **Noyade et submersion durant un transport par eau, sans accident de bateau, canoë ou kayak**
- V92.6 **Noyade et submersion durant un transport par eau, sans accident de bateau, canot pneumatique (sans moteur)**
- V92.7 **Noyade et submersion durant un transport par eau, sans accident de bateau, ski nautique**
Comprend: Planche nautique
- V92.8 **Noyade et submersion durant un transport par eau, sans accident de bateau, autres embarcations sans moteur**
Comprend: Planche à voile
Planche de surf
Véloplanchiste
- V92.9 **Noyade et submersion durant un transport par eau, sans accident de bateau, embarcation non précisée**
Comprend: Bateau SAI
Embarcation SAI
Navire SAI
- V93 **Accident à bord d' un bateau, sans accident du bateau, ne causant ni noyade ni submersion**

Comprend: Accident de machine sur le bateau
 Chaleur excessive dans la

- chaufferie
- salle des chaudières
- salle des évaporateurs
- salle des moteurs

Chute d' un niveau à un autre sur le bateau
 Chute dans des escaliers ou des échelles sur le bateau
 Écrasement par un objet tombé sur le bateau
 Explosion d' une chaudière sur un bateau à vapeur
 Incendie localisé à bord d' un bateau
 Intoxication accidentelle par des gaz et des fumées sur un bateau
 Lésions traumatiques provoquées sur le bateau par les

- machines de chargement
- machines de la blanchisserie
- machines de la cuisine
- machines de la salle des machines
- machines du pont

Mauvais fonctionnement d' un réacteur atomique à bord d' un bateau

V93.0 **Accident à bord d' un bateau, sans accident du bateau, ne causant ni noyade ni submersion, navire marchand**

V93.1 **Accident à bord d' un bateau, sans accident du bateau, ne causant ni noyade ni submersion, navire à passagers**

Comprend: Ferry
 Paquebot
 Traversier

V93.2 **Accident à bord d' un bateau, sans accident du bateau, ne causant ni noyade ni submersion, bateau de pêche**

V93.3 **Accident à bord d' un bateau, sans accident du bateau, ne causant ni noyade ni submersion, autres embarcations à moteur**

Comprend: Aéroglesseur (sur eau libre)
 Motomarine

V93.4 **Accident à bord d' un bateau, sans accident du bateau, ne causant ni noyade ni submersion, bateau à voiles**

Comprend: Yacht

V93.5 **Accident à bord d' un bateau, sans accident du bateau, ne causant ni noyade ni submersion, canoë ou kayak**

V93.6 **Accident à bord d' un bateau, sans accident du bateau, ne causant ni noyade ni submersion, canot pneumatique (sans moteur)**

V93.7 **Accident à bord d' un bateau, sans accident du bateau, ne causant ni noyade ni submersion, ski nautique**

Comprend: Planche nautique

V93.8 **Accident à bord d' un bateau, sans accident du bateau, ne causant ni noyade ni submersion, autres embarcations sans moteur**

Comprend: Planche à voile
 Planche de surf
 Véliphanche

V93.9 **Accident à bord d' un bateau, sans accident du bateau, ne causant ni noyade ni submersion, embarcation non précisée**

Comprend: Bateau SAI
 Embarcation SAI
 Navire SAI

V94 Accidents de transport par eau, autres et sans précision

Comprend: Accident impliquant une personne qui n' occupe pas le bateau
 Skieur nautique heurté par un bateau

V94.0 **Accident de transport par eau, autre et sans précision, navire marchand**

V94.1 **Accident de transport par eau, autre et sans précision, navire à passagers**

Comprend: Ferry
 Paquebot
 Traversier

V94.2 **Accident de transport par eau, autre et sans précision, bateau de pêche**

V94.3 **Accident de transport par eau, autre et sans précision, autre embarcation à moteur**

Comprend: Aéroglesseur (sur eau libre)
 Motomarine

V94.4 **Accident de transport par eau, autre et sans précision, bateau à voiles**

Comprend: Yacht

V94.5 **Accident de transport par eau, autre et sans précision, canoë ou kayak**

V94.6 **Accident de transport par eau, autre et sans précision, canot pneumatique (sans moteur)**

V94.7 **Accident de transport par eau, autre et sans précision, ski nautique**

Comprend: Planche nautique

V94.8 **Accident de transport par eau, autre et sans précision, autre embarcation sans moteur**

Comprend: Planche à voile
 Planche de surf
 Véliphanche

V94.9 **Accident de transport par eau, autre et sans précision, embarcation non précisée**

Comprend: Bateau SAI
Embarcation SAI
Navire SAI

Accidents de transport aérien et spatial (V95-V97)

V95 Accident d' aéronef à moteur dans lequel un occupant est blessé

Comprend: collision avec tout objet fixe, mobile ou en mouvement
écrasement
explosion
incendie
atterrissage forcé

} d' un ou à bord d' un aéronef (à moteur)

V95.0 **Accident d' hélicoptère blessant un occupant**

V95.1 **Accident de planeur à moteur, ultra léger motorisé (ULM) blessant un occupant**

V95.2 **Accident d' autres aéronefs privés à voilure fixe blessant un occupant**

V95.3 **Accident d' aéronef commercial à voilure fixe blessant un occupant**

V95.4 **Accident de vaisseau spatial blessant un occupant**

V95.8 **Autre accident d' aéronef blessant un occupant**

V95.9 **Accident d' aéronef, sans précision, blessant un occupant**

Comprend: Accident d' aéronef SAI
Accident de transport aérien SAI

V96 Accident d' aéronef sans moteur dans lequel un occupant est blessé

Comprend: collision avec tout objet fixe, mobile ou en mouvement
écrasement
explosion
incendie
atterrissage forcé

} d' un ou à bord d' un aéronef sans moteur

V96.0 **Accident de ballon blessant un occupant**

V96.1 **Accident de deltaplane blessant un occupant**

V96.2 **Accident de planeur (sans moteur) blessant un occupant**

V96.8 **Autre accident d' aéronef sans moteur blessant un occupant**

Comprend: Cerf-volant portant une personne

V96.9 **Accident d' aéronef sans moteur, sans précision, blessant un occupant**

Comprend: Accident d' aéronef sans moteur SAI

V97 Autre accident de transport aérien précisé

Comprend: Accidents dont les victimes n' occupent pas l' aéronef

V97.0 **Occupant d' un aéronef blessé dans un autre accident de transport aérien précisé**

Comprend: Chute dans, sur ou du haut d' un aéronef dans un accident de transport aérien
À l' exclusion de: accident en montant ou en descendant (V97.1)

V97.1 **Personne blessée en montant ou descendant de l' aéronef**

V97.2 **Parachutiste blessé dans un accident de transport aérien**

À l' exclusion de: personne qui effectue une descente après un accident d' aéronef (V95-V96)

V97.3 **Personne au sol blessée dans un accident de transport aérien**

Comprend: Aspirée par un réacteur
Heurtée par hélice en mouvement
Heurtée par objet tombant d' un aéronef

V97.8 **Autre accident de transport aérien, non classé ailleurs**

Comprend: Lésion traumatique causée par de la machinerie à bord de l' aéronef
À l' exclusion de: accident d' aéronef SAI (V95.9)
exposition à des changements de la pression de l' air au cours de la montée ou de la descente (W94 .-)

Accidents de transport, autres et sans précision (V98-V99)

À l' exclusion de: accident de véhicule, type de véhicule non précisé (V89 .-)

V98 Autre accident de transport, précisé

- Comprend:*
- Accident de, sur ou impliquant
 - télébenne
 - téléphérique
 - télésiège
 - véhicule circulant sur câble, sans rail
 - voiler sur glace
 - voiler sur sable
 - chute ou saut d' un } véhicule circulant sur câble, sans rail
 - happement ou traînage par }
 - objet jeté dans un ou d' un }

V99 Accident de transport, sans précision

Autres causes externes de lésion traumatique accidentelle (W00-X59)

Chutes (W00-W19)

- À l' exclusion de:*
- Utiliser un code supplémentaire appartenant à la catégorie (U98 .-) pour identifier le lieu de l' événement.
- agression (Y01-Y02)
 - automutilation intentionnelle (X80-X81)
 - chute (dans) (de)
 - animal (V80 .-)
 - édifice en feu (X00 .-)
 - l' eau (avec noyade ou submersion) (W65-W74)
 - le feu (X00-X04 , X08 -X09)
 - un véhicule de transport (V01-V99)
 - une machine (en fonctionnement) (W28-W31)
 - chutes répétées ne résultant pas d' un accident (R29.6)








W00 Chute de plain-pied due à la glace et la neige

- À l' exclusion de:*
- chute avec mention de
 - chute en planche à neige (W02 .-)
 - escaliers et marches (W10 .-)
 - patins à glace et skis (W02 .-)

W01 Chute de plain-pied résultant de glissade, faux pas et trébuchement

- Comprend:* Chute de plain-pied en portant une personne
- À l' exclusion de:*
- chute de plain-pied en étant porté ou soutenu par un ou des tiers (W04.08)
 - chute due à une glissade, un faux pas et un trébuchement dans (d' un) bain, douche ou toilette (W18 .-)
 - chute impliquant la glace ou la neige (W00 .-)

W02 Chute impliquant des patins à glace, des skis, des planches et des patins à roues alignées







- W02.00  **Chute impliquant des patins à glace**
- W02.01  **Chute impliquant des skis**
- W02.02  **Chute impliquant des patins à roulettes/roues alignées**
- W02.03  **Chute impliquant une planche à roulettes**
- W02.04  **Chute impliquant une planche à neige**
Comprend: Surf des neiges
- W02.05  **Chute impliquant une luge**
Comprend: Chute impliquant un traîneau
- W02.08  **Chute impliquant d' autres équipements de sports précisés**
Comprend: Trotinette (scooter) non motorisée













W03 Autre chute de plain-pied due à une collision avec, ou une poussée par un tiers

- Comprend:* Chute due à une collision d' un piéton (ou moyen de déplacement piétonnier) avec un autre piéton (ou moyen de déplacement piétonnier)
- À l' exclusion de:*
- chute impliquant la glace ou la neige (W00 .-)
 - écrasement ou poussée par une foule humaine (W52 .-)

W04 Chute en étant porté ou soutenu par des tiers

- Comprend:* chute accidentelle de la personne portée

- W04.00  **Chute en étant porté ou soutenu par un ou des tiers dans ou d' un bain**
- W04.01  **Chute en étant porté ou soutenu par un ou des tiers dans ou d' une douche**
- W04.02  **Chute en étant porté ou soutenu par un ou des tiers d' une toilette**
- W04.03  **Chute en étant porté ou soutenu par un ou des tiers sur ou d' un lit**
- W04.04  **Chute en étant porté ou soutenu par un ou des tiers sur ou d' une chaise**
- W04.05  **Chute en étant porté ou soutenu par un ou des tiers sur ou d' un fauteuil roulant**

- W04.06  **Chute en étant porté ou soutenu par un ou des tiers dans un escalier ou des marches**
À l'exclusion de: chute en portant une personne en haut ou en bas d' un escalier ou marches (W10)
- W04.08  **Chute en étant porté ou soutenu par un ou des tiers d' un autre niveau précisé**
Comprend: Chute en étant porté ou soutenu par un ou des tiers en entrant ou sortant d' un véhicule
 Chute en étant porté ou soutenu par un ou des tiers résultant de glissade, faux pas et trébuchement de plain-pied
À l'exclusion de: chute de plain-pied en portant une personne (W01)
- W04.09  **Chute en étant porté ou soutenu par un ou des tiers, sans précision**
- W05 **Chute impliquant un fauteuil roulant ou d' autres types de dispositif d' aide à la marche**
- W05.00  **Chute impliquant un fauteuil roulant**
Comprend: Chute impliquant un scooter de mobilité (motorisé)
À l'exclusion de: chute en étant porté ou soutenu par un ou des tiers sur ou d' un fauteuil roulant (W04.05)
- W05.01  **Chute d' une marchette pour adulte**
- W05.02  **Chute d' une marchette pour enfant**
- W05.03  **Chute impliquant un landau ou une poussette**
- W05.04  **Chute d' un chariot d' épicerie**
- W05.08  **Chute impliquant d' autres dispositifs d' aide à la marche précisés**
- W05.09  **Chute impliquant d' autres dispositifs d' aide à la marche, sans précision**
- W06 **Chute d' un lit**
À l'exclusion de: chute en étant porté ou soutenu par un ou des tiers sur ou d' un lit (W04.03)
- W07 **Chute d' une chaise**
À l'exclusion de: chute en étant porté ou soutenu par un ou des tiers sur ou d' une chaise (W04.04)
- W08 **Chute d' un autre meuble**
Comprend: Table à langer (d' un nouveau-né ou d' un enfant)
- W09 **Chute d' agrès équipant un terrain de jeux**
À l'exclusion de: chute impliquant du matériel récréatif (W31 -.)
- W09.01  **Chute impliquant une balançoire**
- W09.02  **Chute impliquant une glissoire, un toboggan**
- W09.03  **Chute impliquant une balançoire à bascule**
- W09.04  **Chute impliquant une cage à grimper**
- W09.05  **Chute impliquant une trampoline**
- W09.08  **Chute impliquant autre agrès équipant un terrain de jeux**
- W09.09  **Chute impliquant agrès équipant un terrain de jeux, sans précision**
- W10 **Chute dans et d' un escalier et de marches**
Comprend: Chute (dans) (du haut de) (sur)
 - escalier roulant
 - impliquant la présence de glace ou de neige sur un escalier et des marches
 - plan incliné
 - rampe d' accès*À l'exclusion de:* Chute en portant une personne en haut ou en bas d' un escalier ou marches
 chute en étant porté ou soutenu par un ou des tiers dans un escalier ou des marches (W04.06)
- W11 **Chute sur ou d' une échelle**
- W12 **Chute sur ou d' un échafaudage**
- W13 **Chute de, du haut ou à travers un bâtiment ou d' un autre ouvrage**
Comprend: Chute (à travers) (du haut de)
 - balcon
 - balustrade
 - bâtiment
 - fenêtre
 - mât à drapeau
 - mur
 - plancher
 - pont
 - toit
 - tour
 - tourelle
 - viaduc

À l'exclusion de: chute ou saut d' un bâtiment en flammes ou d' un ouvrage (X00)
effondrement d' un bâtiment ou d' un ouvrage (W20)

W14 Chute d' un arbre

W15 Chute d' une falaise

W16 Plongée ou saut dans l' eau provoquant une lésion traumatique autre que noyade ou submersion

Comprend: Coup ou heurt contre

- fond en sautant ou en plongeant dans des eaux peu profondes
- paroi ou plongeur de piscine
- surface de l' eau

À l'exclusion de: effets de la pression barométrique lors d' une plongée (W94 .-)
noyade et submersion accidentelles (W65-W74)
plongée avec provision d' air insuffisante (W81 .-)
plongée ou saut dans l' eau d' un bain, d' une douche ou d' une toilette (W18 .-)

W17 Autre chute d' un niveau à un autre

Comprend: Chute (dans) (du haut de)

- appareil de levage
- bassin
- carrière
- espace vide
- fosse (de réparation)
- meule de foin
- nacelle élévatrice
- plate-forme de travail mobile élevée
- puits
- quai de déchargement
- remonte-pente
- réservoir
- trou

W18 Autre chute de plain-pied

W18.00  Chute de plain-pied dans ou d' un bain

À l'exclusion de: chute en étant porté ou soutenu par un ou des tiers dans ou d' un bain (W04.00)

W18.01  Chute de plain-pied dans ou d' une douche

À l'exclusion de: chute en étant porté ou soutenu par un ou des tiers dans ou d' une douche (W04.01)

W18.02  Chute de plain-pied d' une toilette

À l'exclusion de: chute en étant porté ou soutenu par un ou des tiers d' une toilette (W04.02)

W18.09  Chute de plain-pied, autre et sans précision

Comprend: Chute

- de plain-pied SAI
- provoquée par heurt contre un objet

À l'exclusion de: chute en étant porté ou soutenu par un ou des tiers SAI (W04.09)

W19 Chute, sans précision

Comprend: Chute accidentelle SAI

Exposition à des forces mécaniques inanimées (W20-W49)

Utiliser un code supplémentaire appartenant à la catégorie U98.- pour identifier le lieu de l' événement.
 À l'exclusion de: agression (X85-Y09)
contact ou collision avec des animaux ou des personnes (W50-W64)
lésion auto-infligée (X60-X84)

W20 Heurt causé par le lancement, la projection ou la chute d' un ou plusieurs objet(s)

Comprend: affaissement du sol, sans asphyxie ni suffocation
chute de

- arbre
- pierre
- roches

À l'exclusion de: effondrement d' un bâtiment, sauf en feu
chute d' objet pendant

- accident de transport (V01-V99)
- accident mécanique (W24 .-) (W28-W31)
- cataclysme (X34-X39)


 effondrement ou incendie d' un bâtiment (X00 .-)
matériel de sport (W21 .-)
objet mis en mouvement par une

- arme à feu (W32-W34)
- explosion (W35-W40)

W21 Heurt contre ou par du matériel de sport


Comprend: Heurt accidentel (par)


- balle ou ballon lancé ou frappé
- bâton ou rondelle de hockey
- frisbee

W21.00  **Heurt contre ou par un ballon ou une balle**

W21.01  **Heurt contre ou par une batte**

W21.02  **Heurt contre ou par un bâton de hockey**

W21.03  **Heurt contre ou par une rondelle de hockey**

W21.08  **Heurt contre ou par autre équipement sportif précisé**

W21.09  **Heurt contre ou par autre équipement sportif, sans précision**

W22 **Heurt contre ou par d' autre(s) objet(s)**

Comprend: Heurt contre un mur en marchant
Heurt contre un poteau, un panneau, un arbre

À l' exclusion de: heurt avec une autre personne (W50-W52)
matériel de sport (W21)


W22.00  **Heurt contre ou par d' autres objets en skiant ou en pratiquant la planche à neige**

W22.01  **Heurt contre ou par d' autres objets en faisant de la luge**

W22.02  **Heurt contre ou par d' autres objets en jouant au hockey**


W22.03  **Heurt contre ou par d' autres objets en jouant au football américain ou au rugby**

W22.04  **Heurt contre ou par d' autres objets en jouant au soccer**

W22.05  **Heurt contre ou par d' autres objets en jouant au baseball**

W22.07  **Heurt contre ou par d' autres objets dans la pratique d' autres sports ou loisirs**

W22.08  **Heurt contre ou par d' autres objets dans la pratique d' activités autres que le sport**

W22.09  **Heurt contre ou par d' autres objets, non précisé**

W23 **Compression, écrasement ou blocage dans des objets ou entre des objets**

Comprend: Compression, écrasement ou blocage entre:

<ul style="list-style-type: none"> • dans un objet • objets en mouvement • objets immobiles et en mouvement 	} tel(s) que {	<ul style="list-style-type: none"> caisse d' emballage et sol, après avoir lâché prise objet pliant porte coulissante et chambranle rouleaux d' essorage d' un lave-linge
--	----------------	---

À l' exclusion de: heurt causé par le lancement, la projection ou la chute d' un objet (W20 .-)
lésion traumatique causée par

- instruments à couper ou à percer (W25-W27)
- dispositifs de levage et de transmission (W24 .-)
- machinerie (W28-W31)
- outils manuels non électriques (W27 .-)
- véhicule de transport utilisé comme moyen de transport (V01-V99)

W24 **Contact avec un(des) dispositif(s) de levage et de transmission, non classé(s) ailleurs**

Comprend: Bloc poulie
Câble
Corde
Courroie ou câble de transmission
Palan
Treuil

À l' exclusion de: accidents de transport (V01-V99)

W25 **Contact avec du verre tranchant**

À l' exclusion de: chute impliquant du verre (W00-W19)
éclats de verre dus à une explosion ou à la décharge d' une arme à feu (W32-W40)
verre dans la peau (W45.09)

W26 **Contact avec d' autre(s) objet(s) tranchant(s)**

À l' exclusion de: objet(s) tranchant(s) dans la peau (W45 .-)

W26.0 **Contact avec un couteau, une épée ou un poignard**

W26.8 **Contact avec d' autre(s) objet(s) tranchant(s), non classé ailleurs**

Comprend: Couvercle de boîte de conserve
Papier à bord coupant

W26.9 **Contact avec un(des) objet(s) tranchant(s), sans précision**

W27 **Contact avec un outil à main non électrique**

Comprend: aiguille
bêche
burin
ciseaux
coupe-papier
fourche
fourchette
hache
machine à coudre, non électrique
ouvre-boîte SAI
pelle
pic à glace
râteau
scie à main
tournevis

À l'exclusion de: aiguille hypodermique (W46)

W28 Contact avec tondeuse à gazon à moteur

À l'exclusion de: exposition au courant électrique (W86 -.)

W29 Contact avec d' autres outils manuels électriques et appareils électro-ménagers

Comprend: couteau
essoreuse
machine à coudre
machine à laver
outil de bricolage
outils de jardin
ouvre-boîte
scie circulaire
taille-haies
tronçonneuse
lave-linge

} électrique

À l'exclusion de: mélangeur ou batteur
exposition au courant électrique (W86 -.)

W30 Contact avec du matériel agricole

Comprend: Batteuse
Élévateur de fourrage
Machine agricole SAI
Matériel agricole à traction animale
Moissonneuse
Moissonneuse-batteuse

À l'exclusion de: contact avec du matériel agricole en cours de transport autonome ou remorqué par un véhicule (V01-V99)
exposition au courant électrique (W86 -.)

W31 Contact avec de la machinerie, autre et sans précision

Comprend: Machine SAI
Matériel récréatif

À l'exclusion de: contact avec des appareils en cours de transport autonome ou remorqué par un véhicule (V01-V99)
exposition au courant électrique (W86 -.)

W32 Décharge d' arme de poing

Comprend: Fusil utilisé d' une seule main
Pistolet
Revolver

À l'exclusion de: pistolet lance-fusées (W34 -.)

W33 Décharge de fusil, de carabine et d' arme de plus grande taille

Comprend: Fusil de
• chasse
• guerre
Mitrailleuse


À l'exclusion de: fusil à air comprimé (W34 -.)

W34 Décharge d' armes, autres et sans précision

Comprend: Blessure par balle SAI
Coup de feu SAI
Pistolet lance-fusées

W34.00  **Décharge d' un fusil à balles BB**

W34.01  **Décharge d' un fusil à air comprimé**

W34.08  **Décharge d' une autre arme à feu précisée**

W34.09  **Décharge d' une arme à feu, sans précision**

W35 Explosion et éclatement d' une chaudière

W36 Explosion et éclatement d' une bouteille de gaz

Comprend: Bombe aérosol
Réservoir d' air
Réservoir de gaz sous pression

W37 Explosion et éclatement de pneumatique ou de tuyau sous pression

W38 Explosion et éclatement d' autres appareils précisés sous pression

W39 Projections de feu d' artifice

W40 Explosion d' autres matériaux

Comprend: Explosion (dans)
• SAI
• dépôt
• grenier
• munitions
• usine
Gaz explosif
Matériaux explosifs

W41 Exposition à un jet à haute pression

Comprend: Jet
• hydraulique
• pneumatique

W42 Exposition au bruit

Comprend: Ondes
• sonores
• supersoniques


W43 Exposition aux vibrations

Comprend: Infrasons


W44 Corps étranger pénétrant dans ou par l' oeil ou un orifice naturel

À l' exclusion de: inhalation ou ingestion d' un corps étranger avec obstruction des voies respiratoires (W78-W80)
liquide corrosif (X49 -.)

W45 Corps étranger ou objet pénétrant dans la peau

W45.00  Perçage corporel

Comprend: Perçage corporel volontaire/décoration (de la) (des):
• langue
• organes génitaux externes
• site SAI

W45.09  Corps étranger ou objet pénétrant dans la peau

Comprend: Corps étranger ou objet dans la peau:
• clou
• écharde
À l' exclusion de: contact avec
• aiguille hypodermique (W46)
• autre(s) objet(s) tranchant(s) (W26 -.)
• outils manuels (électriques) (non électriques) (W27-W29)
• verre tranchant (W25)
heurt par des objets (W20-W22)

W46 Contact avec une aiguille hypodermique

Comprend: Lancette

W49 Exposition à des forces mécaniques inanimées, autres et sans précision

Comprend: Forces gravitationnelles [G] anormales

Exposition à des forces mécaniques animées (W50-W64)

Utiliser un code supplémentaire appartenant à la catégorie U98.- pour identifier le lieu de l' événement.
À l' exclusion de: morsures venimeuses (X20-X29)
piqûres venimeuses (X20-X29)

W50 Coup, torsion, morsure ou écorchure infligés par un tiers

À l' exclusion de: agression (X85-Y09)
heurt par des objets (W20-W22)

W51	Collision entre deux personnes	
	<i>À l'exclusion de:</i>	chute due à une collision d' un piéton (ou moyen de déplacement piétonnier) avec un autre piéton (ou moyen de déplacement piétonnier) (W03 -.)
W51.00	Collision entre deux personnes en planche à neige ou ski	
W51.01	Collision entre deux personnes en luge	
W51.02	Collision entre deux personnes au hockey	
W51.03	Collision entre deux personnes au football américain ou rugby	
W51.04	Collision entre deux personnes au soccer	
W51.05	Collision entre deux personnes au baseball	
W51.07	Collision entre deux personnes, autre sport ou loisir	
W51.08	Collision entre deux personnes, activité non sportive	
W51.09	Collision entre deux personnes, sans précision	
W52	Écrasé, poussé ou piétiné par une foule humaine	
W53	Mordu par un rat	
W54	Mordu ou heurté par un chien	
W55	Mordu ou heurté par d' autres mammifères	
	<i>À l'exclusion de:</i>	contact avec un mammifère marin (W56 -.)
W56	Contact avec un animal marin	
	<i>Comprend:</i>	Mordu ou heurté par un animal marin
W57	Mordu ou piqué par insectes et autres arthropodes non venimeux	
W58	Mordu ou heurté par un crocodile ou un alligator	
W59	Mordu ou écrasé par d' autres reptiles	
	<i>Comprend:</i>	Lézard Serpent non venimeux
W60	Contact avec des épines de plantes et des feuilles acérées	
W64	Exposition à des forces mécaniques animées, autres et sans précision	
Noyade et submersion accidentelles (W65-W74)		
	<i>À l'exclusion de:</i>	Utiliser un code supplémentaire appartenant à la catégorie U98.- pour identifier le lieu de l' événement. noyade et submersion dues à <ul style="list-style-type: none"> • accident de transport par eau (V90.-,V92.-) • accidents de transport (V01-V99) • cataclysme (X34-X39)
W65	Noyade et submersion dans une baignoire	
W66	Noyade et submersion consécutives à une chute dans une baignoire	
W67	Noyade et submersion dans une piscine	
W68	Noyade et submersion consécutives à une chute dans une piscine	
W69	Noyade et submersion dans des eaux naturelles	
	<i>Comprend:</i>	Cours d' eau Fleuve Lac Pleine mer
W70	Noyade et submersion consécutives à une chute dans des eaux naturelles	
W73	Autres formes de noyade et submersion précisées	
	<i>Comprend:</i>	Cuve de trempage Réservoir
W74	Noyade et submersion, sans précision	
	<i>Comprend:</i>	Chute dans l' eau SAI Noyade SAI

Autres accidents affectant la respiration (W75-W84)

Utiliser un code supplémentaire appartenant à la catégorie U98.- pour identifier le lieu de l'événement.

W75 Suffocation et strangulation accidentelles dans un lit

Comprend: Suffocation et strangulation dues à

- corps de la mère
- drap ou couverture
- oreiller

W76 Autre pendaison et strangulation accidentelles

W77 Danger pour la respiration dû à un affaissement du sol, une coulée de terre et d'autres substances

Comprend: Affaissement du sol SAI
À l'exclusion de: affaissement du sol

- provoqué par un cataclysme (X34-X39)
- sans asphyxie ni suffocation (W20 .-)

W78 Inhalation du contenu de l'estomac

Comprend:

asphyxie par étouffement par suffocation par	}	vomissements [régurgitation d'aliments]
aspiration et inhalation de vomissements (dans les voies respiratoires) SAI		
compression de la trachée arrêt de la respiration obstruction de la respiration	}	vomissements dans l'oesophage

À l'exclusion de: lésion traumatique, sans asphyxie ni obstruction des voies respiratoires, causée par des vomissements (W44 .-)
 obstruction de l'oesophage par des vomissements, sans mention d'asphyxie ni d'obstruction des voies respiratoires (W44 .-)

W79 Inhalation et ingestion d'aliments provoquant une obstruction des voies respiratoires

Comprend:

asphyxie par étouffement par suffocation par	}	aliments [y compris os ou grains]
aspiration et inhalation d'aliments (dans les voies respiratoires) SAI		
compression de la trachée arrêt de la respiration obstruction de la respiration	}	par des aliments dans l'oesophage

À l'exclusion de: obstruction du pharynx par des aliments (bol alimentaire)
 inhalation de vomissements (W78 .-)
 lésion traumatique, sans asphyxie ni obstruction des voies respiratoires, causée par des aliments (W44 .-)
 obstruction de l'oesophage par des aliments, sans mention d'asphyxie ni d'obstruction des voies respiratoires (W44 .-)

W80 Inhalation et ingestion d'autres objets provoquant une obstruction des voies respiratoires

Comprend:

asphyxie par étouffement par suffocation par	}	tout objet, sauf aliments ou vomissements, pénétrant par le nez ou la bouche
aspiration SAI aspiration ou inhalation d'un corps étranger, sauf aliments ou vomissements (dans les voies respiratoires) SAI		
compression de la trachée arrêt de la respiration obstruction de la respiration	}	par corps étranger dans l'oesophage

À l'exclusion de: corps étranger dans le nez
 obstruction du pharynx par un corps étranger
 inhalation de vomissements ou d'aliments (W78-W79)
 lésion traumatique, sans asphyxie ni obstruction des voies respiratoires, causée par un corps étranger (W44 .-)
 obstruction de l'oesophage par un corps étranger, sans mention d'asphyxie ni d'obstruction des voies respiratoires (W44 .-)

W81 Confiné ou emprisonné dans un environnement pauvre en oxygène

Comprend: emprisonnement accidentel dans un réfrigérateur ou autre espace hermétiquement fermé
 plongée avec provision d'air insuffisante
À l'exclusion de: suffocation par sac en matière plastique (W83 .-)

W83 Autres dangers précisés pour la respiration

Comprend: suffocation par sac en matière plastique

W84 Danger pour la respiration, sans précision

Comprend: asphyxie SAI
suffocation SAI

Exposition au courant électrique, aux rayonnements et à des températures et pressions extrêmes de l'air ambiant (W85-W99)

Utiliser un code supplémentaire appartenant à la catégorie U98.- pour identifier le lieu de l'événement.
À l'exclusion de: accidents et complications survenus au cours d'actes médicaux et chirurgicaux (Y63.2 - Y63.5)
 exposition (à)
 • chaleur naturelle (X30 .-)
 • froid naturel (X31 .-)
 • lumière solaire (X32 .-)
 • rayonnements naturels SAI (X39 .-)
 réaction anormale à une complication du traitement, sans mention d'incidents (Y84.2)
 victime de la foudre (X33 .-)

W85 Exposition aux lignes électriques

Comprend: câble à haute tension
lignes de transmission

W86 Exposition à d'autres formes précisées de courant électrique**W87 Exposition au courant électrique, sans précision**

Comprend: Brûlure ou autre lésion traumatique due au courant électrique SAI
Choc électrique SAI
Électrocution SAI

W88 Exposition aux rayonnements ionisants

Comprend: Isotopes radioactifs
Rayons X

W89 Exposition à une source lumineuse artificielle visible et aux ultraviolets

Comprend: Lampe à souder (arc électrique)

W90 Exposition à d'autres rayonnements non ionisants

Comprend: Rayonnements (par)
• infrarouges
• laser
• radiofréquences

W91 Exposition aux rayonnements, sans précision**W92 Exposition à une chaleur artificielle excessive****W93 Exposition à un froid artificiel excessif**

Comprend: Contact avec ou inhalation de
• liquide
• air
• azote
• hydrogène
• neige carbonique (glace sèche)
Exposition prolongée dans un congélateur

W94 Exposition à une dépression et une hyperpression, et à des changements de pression barométriques

Comprend: Modification brusque de la pression de l'air dans un aéronef, au cours de la montée ou de la descente
Pression élevée de l'air due à une rapide descente dans l'eau, réduction de la pression atmosphérique lors de la montée en surface au cours de
• descente sous-terre
• plongée sous-marine
Vie ou séjour prolongé en haute altitude entraînant
• anoxie
• barodontalgie
• hypoxie
• mal des montagnes
• otite barotraumatique

W99 Exposition à des facteurs propres à un environnement artificiel, autres et sans précision**Exposition à la fumée, au feu et aux flammes (X00-X09)**

Comprend: Feu causé par la foudre
Utiliser un code supplémentaire appartenant à la catégorie U98.- pour identifier le lieu de l'événement.

À l'exclusion de: accidents de transport (V01-V99)
incendie faisant suite à une explosion (W35-W40)
incendie volontaire (X97 .-)

X00 Exposition à un feu non maîtrisé, dans un bâtiment ou un ouvrage

Comprend: Effondrement
chute
heurt par un objet tombant
saut
d' un bâtiment ou d' un ouvrage en flammes

Conflagration
incendie
fonte
combustion lente
de garnitures
mobilier

X01 Exposition à un feu non maîtrisé, hors d' un bâtiment ou d' un ouvrage

Comprend: Incendie de forêt

X02 Exposition à un feu maîtrisé, dans un bâtiment ou un ouvrage

Comprend: Feu dans
• cheminée
• fourneau

X03 Exposition à un feu maîtrisé, hors d' un bâtiment ou d' un ouvrage

Comprend: Feu de camp

X04 Exposition à l' inflammation d' une substance très inflammable

Comprend: Inflammation
• d' essence
• de kérosène
• de pétrole

X05 Exposition à l' inflammation ou la fonte de vêtements de nuit

X06 Exposition à l' inflammation ou la fonte d' autres vêtements et parures

Comprend: Inflammation
fonte
de bijoux en matière plastique

X08 Exposition à d' autres fumées, feux et flammes précisés

X09 Exposition à la fumée, au feu et aux flammes, sans précision

Comprend: Brûlure SAI
Incinération SAI
Inhalation de fumée SAI

Contact avec une source de chaleur et des substances brûlantes (X10-X19)

Utiliser un code supplémentaire appartenant à la catégorie U98.- pour identifier le lieu de l' événement.
À l'exclusion de: exposition à
• chaleur naturelle excessive (X30 .-)
• feu et flammes (X00-X09)

X10 Contact avec des boissons, aliments, graisses comestibles et huiles de cuisson brûlants

X11 Contact avec de l' eau bouillante provenant d' un robinet

Comprend: Eau bouillante coulant (dans)
• baignoire
• baquet
• bassine
eau bouillante coulant (de)
• robinet
• tuyau

X12 Contact avec d' autres liquides brûlants

Comprend: Eau chauffée sur une cuisinière
À l'exclusion de: métaux (liquides) chauffés (X18 .-)

X13 Contact avec de la vapeur d' eau et des vapeurs brûlantes


X14 Contact avec de l' air et des gaz brûlants

Comprend: Inhalation d' air et de gaz brûlants

X15 Contact avec des appareils ménagers brûlants

À l'exclusion de: appareils de chauffage (X16 -.)


X15.00  **Contact avec cuisinière**

X15.01  **Contact avec chauffe-plat, plaque chauffante**

X15.02  **Contact avec un fer à repasser**

X15.03  **Contact avec un fer à friser, fer en céramique, fer plat**

X15.04  **Contact avec un grille-pain**

X15.05  **Contact avec une casserole (métal) (verre)**

X15.06  **Contact avec une bouilloire**

X15.07  **Contact avec une marmite**

X15.08  **Contact avec autres appareils ménagers**

X15.09  **Contact avec appareils ménagers, sans précision**

X16 Contact avec des appareils de chauffage, radiateurs et tuyaux brûlants

X17 Contact avec des moteurs, des machines et des outils brûlants

À l'exclusion de: appareils de chauffage, radiateurs et tuyaux brûlants (X16 -.)
appareils ménagers brûlants (X15 -.)

X18 Contact avec d' autres métaux chauffés

Comprend: Métaux liquides

X19 Contact avec des sources de chaleur et des substances brûlantes, autres et sans précision

À l'exclusion de: objets qui ne sont pas normalement chauds, par exemple rendus brûlants par incendie d' une maison (X00-X09)

Contact avec des animaux venimeux et des plantes vénéneuses (X20-X29)

Comprend: Émission d' un produit chimique par
• animal
• insecte
Injection de venin par crochets, poils, épines, tentacules et autres organes
Morsures et piqûres venimeuses
Utiliser un code supplémentaire appartenant à la catégorie U98.- pour identifier le lieu de l' événement.
À l'exclusion de: ingestion d' animaux venimeux ou de plantes vénéneuses (X49 -.)

X20 Contact avec des serpents et des lézards venimeux

Comprend: Cobra
Crotale
Fer-de-lance
Grand lézard venimeux
Serpent à sonnettes
Serpent marin
Serpent venimeux
Vipère
À l'exclusion de: lézard (non venimeux) (W59 -.)
serpent non venimeux (W59 -.)

X21 Contact avec des araignées venimeuses

Comprend: Tarentule
Veuve noire

X22 Contact avec des scorpions

X23 Contact avec des frelons, guêpes et abeilles

Comprend: Hyménoptère du genre vespula

X24 Contact avec des centipodes et myriapodes venimeux (tropicaux)

X25 Contact avec d' autres arthropodes venimeux

Comprend: chenille
fourmi

X26 Contact avec des animaux venimeux marins et des plantes vénéneuses marines

Comprend: anémone de mer
corail
holothurie
méduse
nématocyste
oursin

À l'exclusion de: animaux marins non venimeux (W56 .-)
serpents marins (X20 .-)

X27 Contact avec d' autres animaux venimeux précisés

X28 Contact avec d' autres plantes vénéneuses précisées

Comprend: Injection de poison ou de toxines dans ou à travers la peau par des épines ou autres mécanismes
À l'exclusion de: ingestion de plantes vénéneuses (X49 .-)
plaie SAI causée par des épines végétales (W60 .-)

X29 Contact avec un animal venimeux ou une plante vénéneuse, sans précision

Comprend: Morsure venimeuse SAI
Piqûre (venimeuse) SAI

Exposition aux forces de la nature (X30-X39)

Utiliser un code supplémentaire appartenant à la catégorie U98.- pour identifier le lieu de l' événement.

X30 Exposition à une chaleur naturelle excessive

Comprend: Chaleur excessive cause d' insolation
Exposition à la chaleur SAI
À l'exclusion de: chaleur artificielle excessive (W92 .-)

X31 Exposition à un froid naturel excessif

Comprend: Exposition à
• conditions météorologiques
• froid SAI
Froid excessif, cause de
• engelures SAI
• pied ou main d' immersion
À l'exclusion de: contact avec ou inhalation de
• gaz liquéfié (W93 .-)
• neige carbonique (glace sèche) (W93 .-)
froid artificiel excessif (W93 .-)

X32 Exposition à la lumière solaire

X33 Victime de la foudre

À l'exclusion de: feu causé par la foudre (X00-X09)
lésion traumatique due à la chute d' un arbre ou d' un autre objet, provoquée par la foudre (W20 .-)

X34 Victime d' un tremblement de terre

X34.0 Victime de mouvement tellurique cataclysmique causé par un tremblement de terre

Comprend: Bloqué ou blessé par effondrement d' un bâtiment ou autre ouvrage due au tremblement de terre

X34.1 Victime de tsunami

X34.8 Victime de tremblement de terre, autres effets spécifiés

X34.9 Victime de tremblement de terre, effet sans précision

X35 Victime d' une éruption volcanique


X36 Victime d' une avalanche, glissement de terrain et autres mouvements telluriques

Comprend: Coulée de boue de nature cataclysmique
À l'exclusion de: accident de transport par collision avec une masse de neige ou de terre à la suite d' une avalanche ou d' un glissement de terrain (V01-V99)
tremblement de terre (X34 .-)


X37 Victime d' une tempête cataclysmique

Comprend: Cyclone
Orage
Pluies torrentielles
Raz-de-marée causé par une tempête
Tempête de neige
Véhicule de transport emporté par la tempête
À l'exclusion de: accident de transport survenant après une tempête (V01-V99)
effondrement d' un barrage ou d' un ouvrage entraînant un glissement de terrain (X36 .-)

X37.00  Victime d' une tempête de neige ou d' une tempête de verglas

X37.01  Victime d' un ouragan ou d' un orage tropical

X37.02  Victime d' une tornade

X37.08  Victime d' une autre tempête précisée

X37.09  Victime d' une tempête, sans précision

X38 Victime d' une inondation

- Comprend:* Inondation
- cataclysmique, due à la fonte des neiges
 - provoquée par un orage éloigné
 - résultant directement d' un orage
- À l' exclusion de: effondrement d' un barrage ou d' un ouvrage entraînant un glissement de terrain (X36 .-)
raz-de-marée
- SAI (X39 .-)
 - causé par une tempête (X37 .-)

X39 Exposition à des forces de la nature, autres et sans précision

- Comprend:* Rayonnements naturels SAI
Raz-de-marée SAI
- À l' exclusion de: exposition SAI (X59.9)
tsunami (X34.1)

Intoxication accidentelle par des substances nocives et exposition à ces substances (X40-X49)

- Note:* Se reporter à la table des médicaments et substances chimiques de l' index alphabétique pour connaître la liste des médicaments spécifiques et autres substances classés dans les catégories à trois caractères. S' il est prouvé que l' action de l' alcool est associée aux substances mentionnées ci-dessous, l' indiquer au moyen de codes supplémentaires (Y90-Y91).
- Comprend:* Accidents liés à l' utilisation de drogues, de médicaments et de substances biologiques au cours d' actes médicaux et chirurgicaux
Intoxication (auto-infligée), lorsqu' il n' est pas précisé si elle est accidentelle ou s' il y a eu intention de nuire
Surdosage accidentel de médicaments, erreur de prescription ou médicament pris par erreur
Utiliser un code supplémentaire appartenant à la catégorie U98 .- pour identifier le lieu de l' événement.
- À l' exclusion de: administration avec intention suicidaire ou homicide, ou intention de nuire, ou dans d' autres circonstances classée en (X60-X69),(X85-X90), (Y10-Y19)
médicament approprié correctement administré à dose thérapeutique ou prophylactique, entraînant des effets indésirables (Y40-Y59)

X40 Intoxication accidentelle par des analgésiques, antipyrétiques et antirhumatismaux, non opiacés et exposition à ces produits

- Comprend:* Anti-inflammatoires non stéroïdiens [AINS]
Dérivés du 4-aminophénol
Dérivés pyrazolés
Salicylés

X41 Intoxication accidentelle par des anti-épileptiques, sédatifs, hypnotiques, antiparkinsoniens et psychotropes, et exposition à ces produits, non classés ailleurs

- Comprend:* Antidépresseurs
Barbituriques
Dérivés de l' hydantoïne
Iminostilbènes
Méthaqualone et dérivés
Neuroleptiques
Psychostimulants
Succinimides et oxazolidine-diones
Tranquillisants

X42 Intoxication accidentelle par des narcotiques et psychodysléptiques [hallucinogènes], et exposition à ces produits, non classés ailleurs

- Comprend:* Cannabis (dérivés)
Cocaïne
Codéine
Héroïne
Lysergide [LSD]
Mescaline
Méthadone
Morphine
Opium (alcaloïdes)

X43 Intoxication accidentelle par d' autres substances pharmacologiques agissant sur le système nerveux autonome et exposition à ces substances

- Comprend:* Parasympholytiques [anticholinergiques et antimuscariniques] et spasmyolytiques
Parasymphomimétiques [cholinergiques]
Sympatholytiques [anti-adrénergiques]
Sympathomimétiques [adrénergiques]

X44 Intoxication accidentelle par des drogues, médicaments et substances biologiques et exposition à ces produits, autres et sans précision

Comprend: Anesthésiques (généraux) (locaux)
 Antibiotiques systémiques et autres anti-infectieux
 Gaz thérapeutiques
 Hormones et leurs substituts synthétiques
 Médicaments agissant sur

- appareil cardiovasculaire
- tractus gastro-intestinal

 Médicaments intervenant dans le métabolisme de l' eau, des sels minéraux et de l' acide urique
 Médicaments systémiques et hématologiques
 Médicaments topiques
 Substances agissant essentiellement sur les muscles lisses et striés, et sur l' appareil respiratoire
 Vaccins

X45 Intoxication accidentelle par l' alcool et exposition à l' alcool

Comprend: Alcool

- SAI
- butylique [1-butanol]
- éthylique [éthanol]
- isopropylique [2-propanol]
- méthylique [méthanol]
- propylique [1-propanol]

 Huile de fusel

X46 Intoxication accidentelle par des solvants organiques et des hydrocarbures halogénés et leurs émanations, et exposition à ces produits

Comprend: Benzène et ses homologues
 Chlorofluorocarbures
 Pétrole (dérivés)
 Tétrachlorure de carbone [tétrachlorométhane]

X47 Intoxication accidentelle au monoxyde de carbone et par d' autres gaz et émanations, et exposition à ces produits

À l' exclusion de: exposition au monoxyde de carbone provenant de la fumée, du feu et des flammes (X00-X09)
 intoxication accidentelle aux métaux, y compris leurs fumées et vapeurs, et exposition à ces produits (X49 .-)

X47.0 Intoxication accidentelle au monoxyde de carbone provenant de l' échappement d' un moteur à combustion, et exposition à ce produit

Comprend: Échappement (gaz) de:

- moteur à essence
- pompe du moteur
- tout type de moteur à combustion
- véhicule à moteur, à l' arrêt

À l' exclusion de: intoxication accidentelle au monoxyde de carbone provenant de l' échappement d' un véhicule à moteur en mouvement, et exposition à ce produit (V01-V99)

X47.1 Intoxication accidentelle au monoxyde de carbone provenant de gaz utilitaire, et exposition à ce produit

Comprend: Monoxyde de carbone provenant de:

- gaz à l' eau
- gaz SAI utilisé pour éclairer, chauffer, cuisiner

X47.2 Intoxication accidentelle au monoxyde de carbone provenant d' autres gaz domestiques, et exposition à ce produit

Comprend: Monoxyde de carbone de:

- bois
- charbon
- coke
- kérozène ou paraffine

 de four domestique, cheminée, gril portatif, barbecue

X47.3 Intoxication accidentelle au monoxyde de carbone provenant d' autres sources, et exposition à ce produit

Comprend: Monoxyde de carbone de:

- combustibles en usage industriel
- gaz de haut fourneau
- vapeur de four

X47.4 Intoxication accidentelle au monoxyde de carbone provenant de sources sans précision, et exposition à ce produit

X47.8 Intoxication accidentelle à d' autres gaz et émanations précisés, et exposition à ces produits

Comprend: Dioxyde de soufre
 Gaz lacrymogène
 Hélium (non médicinal) NCA
 Oxydes d' azote
À l' exclusion de: intoxication accidentelle par une exposition à l' hélium médicinal (X44 .-)

X47.9 Intoxication accidentelle à d' autres gaz et émanations sans précision, et exposition à ces produits

X48 Intoxication accidentelle par des pesticides et exposition à ces produits

Comprend: Désinfectants par fumigation
Fongicides
Herbicides
Insecticides
Produits de conservation du bois
Rodenticides
À l'exclusion de: engrais végétaux (X49 -.)

X49 Intoxication accidentelle par des produits chimiques et substances nocives et exposition à ces produits, autres et sans précision

Comprend: Aliments toxiques et plantes vénéneuses
Colles et adhésifs
Corrosifs aromatiques, acides et bases caustiques
Engrais végétaux
Intoxication SAI
Métaux, y compris leurs fumées et vapeurs
Peintures et teintures
Savons et détergents
À l'exclusion de: choc anaphylactique dû à une intolérance alimentaire (X58)
contact avec des animaux venimeux et des plantes vénéneuses (X20-X29)

Surmenage, voyages et privations (X50-X57)

À l'exclusion de: Utiliser un code supplémentaire appartenant à la catégorie U98.- pour identifier le lieu de l'événement.
accidents de transport (V01-V99)
agression (X85-Y09)

X50 Surmenage et mouvements épuisants ou répétés

Comprend: Aviron
Course de marathon
Soulèvement
• d'objets lourds
• de poids

X51 Voyage et mouvement

X52 Séjour prolongé en apesanteur

Comprend: Apesanteur dans un vaisseau spatial (simulateur)

X53 Privation d'aliments

Comprend: Privation d'aliments entraînant
• famine
• inanition
• malnutrition
À l'exclusion de: autonégligence SAI (R46.88)
ingestion insuffisante de nourriture (due à autonégligence) (R63.6)
négligence et abandon par les autres (Y06 -.)

X54 Privation d'eau

Comprend: Privation d'eau entraînant
• déshydratation
• inanition
À l'exclusion de: autonégligence SAI (R46.88)
ingestion insuffisante de nourriture et d'eau (due à autonégligence) (R63.6)
négligence et abandon par autrui (Y06 -.)

X57 Privation, sans précision

Comprend: Indigence

Exposition accidentelle à des facteurs, autres et sans précision (X58-X59)

Utiliser un code supplémentaire appartenant à la catégorie U98.- pour identifier le lieu de l'événement.

X58 Exposition à d'autres facteurs précisés

X59 Exposition à des facteurs, sans précision

X59.0 Exposition à un facteur non précisé causant une fracture

X59.9 Exposition à un facteur non précisé causant des lésions traumatiques autres et non précisées

Comprend: Accident SAI
Exposition SAI

Lésion auto-infligée (X60-X84)

Comprend: Intoxication ou lésion traumatique que s'inflige délibérément un individu
Suicide (tentative de)

Utiliser un code supplémentaire appartenant à la catégorie U98.- pour identifier le lieu de l'événement.

- X60 **Auto-intoxication par des analgésiques, antipyrétiques et antirhumatismaux non opiacés, et exposition à ces produits**
Comprend: Anti-inflammatoires non stéroïdiens [AINS]
 Dérivés du 4-aminophénol
 Dérivés pyrazolés
 Salicylés
- X61 **Auto-intoxication par des anti-épileptiques, sédatifs, hypnotiques, antiparkinsoniens et psychotropes, et exposition à ces produits, non classés ailleurs**
Comprend: Antidépresseurs
 Barbituriques
 Composés de la méthqualone
 Dérivés de l'hydantoïne
 Iminostilbènes
 Neuroleptiques
 Psychostimulants
 Succinimides et oxazolidine-diones
 Tranquillisants
- X62 **Auto-intoxication par des narcotiques et psychodysléptiques [hallucinogènes] et exposition à ces produits, non classés ailleurs**
Comprend: Cannabis (dérivés)
 Cocaïne
 Codéine
 Héroïne
 Lysergide [LSD]
 Mescaline
 Méthadone
 Morphine
 Opium (alcaloïdes)
- X63 **Auto-intoxication par d'autres substances pharmacologiques agissant sur le système nerveux autonome et exposition à ces produits**
Comprend: Parasympatholytiques [anticholinergiques et antimuscariniques] et spasmolytiques
 Parasympathomimétiques [cholinergiques]
 Sympatholytiques [anti-adrénériques]
 Sympathomimétiques [adrénériques]
- X64 **Auto-intoxication par des drogues, médicaments et substances biologiques, et exposition à ces produits, autres et sans précision**
Comprend: Anesthésiques (généraux) (locaux)
 Antibiotiques systémiques et autres anti-infectieux
 Gaz thérapeutiques
 Hormones et leurs substituts synthétiques
 Médicaments agissant sur
 - appareil cardiovasculaire
 - tractus gastro-intestinal
 Médicaments intervenant dans le métabolisme de l'eau, des sels minéraux et de l'acide urique
 Médicaments systémiques et hématologiques
 Préparations topiques
 Substances agissant essentiellement sur les muscles lisses et striés, et sur l'appareil respiratoire
 Vaccins
- X65 **Auto-intoxication par l'alcool et exposition à l'alcool**
Comprend: Alcool
 - SAI
 - butylique [1-butanol]
 - éthylique [éthanol]
 - isopropylique [2-propanol]
 - méthylique [méthanol]
 - propylique [1-propanol]
 Huile de fusel
- X66 **Auto-intoxication par des solvants organiques et des hydrocarbures halogénés et leurs émanations, et exposition à ces produits**
Comprend: Benzène et ses homologues
 Chlorofluorocarbures
 Pétrole (dérivés)
 Tétrachlorure de carbone [tétrachlorométhane]
- X67 **Auto-intoxication au monoxyde de carbone et par d'autres gaz et émanations, et exposition à ces produits**

CLASSIFICATION STATISTIQUE INTERNATIONALE DES MALADIES

- À l' exclusion de: auto-intoxication aux métaux, y compris leurs fumées et vapeurs, et exposition à ces produits (X69)
auto-intoxication par une exposition au monoxyde de carbone provenant de la fumée, du feu et des flammes (X76)
- X67.0 **Auto-intoxication au monoxyde de carbone provenant de l' échappement d' un moteur à combustion, et exposition à ce produit**
Comprend: Échappement (gaz) de:
 - moteur à essence
 - pompe du moteur
 - tout type de moteur à combustion
 - véhicule à moteur, à l' arrêt
- X67.1 **Auto-intoxication au monoxyde de carbone provenant de gaz utilitaire, et exposition à ce produit**
Comprend: Monoxyde de carbone provenant de:
 - gaz à l' eau
 - gaz SAI utilisé pour éclairer, chauffer, cuisiner
- X67.2 **Auto-intoxication au monoxyde de carbone provenant d' autres gaz domestiques, et exposition à ce produit**
Comprend: Monoxyde de carbone de:
 - bois
 - charbon
 - coke
 - kérozène ou paraffinede four domestique, cheminée, gril portatif, barbecue
- X67.3 **Auto-intoxication au monoxyde de carbone provenant d' autres sources, et exposition à ce produit**
Comprend: Monoxyde de carbone de:
 - combustibles en usage industriel
 - gaz de haut fourneau
 - vapeur de four
- X67.4 **Auto-intoxication au monoxyde de carbone provenant de sources sans précision, et exposition à ce produit**
- X67.8 **Auto-intoxication à d' autres gaz et émanations précisés, et exposition à ces produits**
Comprend: Dioxyde de soufre
Gaz lacrymogène
Hélium (non médicinal) NCA
Oxydes d' azote
À l' exclusion de: auto-intoxication par une exposition à l' hélium médicinal (X64)
- X67.9 **Auto-intoxication à d' autres gaz et émanations sans précision, et exposition à ces produits**
- X68 **Auto-intoxication par des pesticides et exposition à ces produits**
Comprend: Fongicides
Fumigants
Herbicides
Insecticides
Produits de conservation du bois
Rodenticides
À l' exclusion de: engrais végétaux (X69 .-)
- X69 **Auto-intoxication par des produits chimiques et substances nocives, et exposition à ces produits, autres et sans précision**
Comprend: Aliments toxiques et plantes vénéneuses
Colles et adhésifs
Corrosifs aromatiques, acides et bases caustiques
Engrais végétaux
Métaux, y compris leurs fumées et vapeurs
Peintures et teintures
Savons et détergents
- X70 **Lésion auto-infligée par pendaison, strangulation et suffocation**
- X71 **Lésion auto-infligée par noyade et submersion**
- X72 **Lésion auto-infligée par décharge d' une arme de poing**
- X73 **Lésion auto-infligée par décharge de fusil, de carabine et d' arme de plus grande taille**
- X74 **Lésion auto-infligée par décharge d' arme à feu, autre et sans précision**
- X74.00 🍁 **Lésion auto-infligée par décharge d' un fusil à balles BB**
- X74.01 🍁 **Lésion auto-infligée par décharge d' un fusil à air comprimé**
- X74.08 🍁 **Lésion auto-infligée par décharge d' autre arme à feu précisée**
- X74.09 🍁 **Lésion auto-infligée par décharge d' armes à feu, sans précision**
- X75 **Lésion auto-infligée par utilisation de matériel explosif**

- X76 **Lésion auto-infligée par la fumée, le feu et les flammes**
- X77 **Lésion auto-infligée par la vapeur d' eau, des gaz et des objets brûlants**
- X78 **Lésion auto-infligée par objets tranchants**
- X79 **Lésion auto-infligée par objets contondants**
- X80 **Lésion auto-infligée en sautant d' un endroit élevé**
Comprend: Chute intentionnelle d' un niveau à un autre
- X81 **Lésion auto-infligée en sautant ou en se couchant devant un objet en mouvement**
- X82 **Lésion auto-infligée par collision d' un véhicule à moteur**
Comprend: Collision intentionnelle avec
 - train
 - tramway
 - véhicule à moteur*À l' exclusion de:* écrasement d' aéronef (X83)
- X83 **Lésion auto-infligée par d' autres moyens précisés**
Comprend: Lésion auto-infligée par
 - écrasement d' aéronef
 - électrocution
 - substances caustiques, sauf intoxication
- X84 **Lésion auto-infligée par un moyen non précisé**

Agressions (X85-Y09)

- Comprend:* Homicide
 Lésions traumatiques infligées par un tiers dans l' intention de blesser ou de tuer, par un moyen quelconque
 Utiliser un code supplémentaire appartenant à la catégorie U98.- pour identifier le lieu de l' événement.
- À l' exclusion de:* lésions traumatiques dues à
 - faits de guerre (Y36 .-)
 - intervention de la force publique (Y35 .-)
- X85 **Agression par drogues, médicaments et substances biologiques**
Comprend: Homicide par empoisonnement au moyen de
 - drogue
 - médicament
 - substance biologique
- X86 **Agression par une substance corrosive**
À l' exclusion de: gaz corrosif (X88.8)
- X87 **Agression par des pesticides**
Comprend: Produits de conservation du bois
À l' exclusion de: engrais végétaux (X89)
- X88 **Agression au monoxyde de carbone et par d' autres gaz et émanations**
À l' exclusion de: agression au monoxyde de carbone de fumée, feu et flammes (X97)
- X88.0 **Agression au monoxyde de carbone provenant de l' échappement d' un moteur à combustion**
Comprend: Échappement (gaz) de:
 - moteur à essence
 - pompe du moteur
 - tout type de moteur à combustion
 - véhicule à moteur, à l' arrêt
- X88.1 **Agression au monoxyde de carbone provenant de gaz utilitaire**
Comprend: Monoxyde de carbone provenant de:
 - gaz à l' eau
 - gaz SAI utilisé pour éclairer, chauffer, cuisiner
- X88.2 **Agression au monoxyde de carbone provenant d' autres gaz domestiques**
Comprend: Monoxyde de carbone de:
 - bois
 - charbon
 - coke
 - kérozène ou paraffine} de four domestique, cheminée, gril portatif, barbecue
- X88.3 **Agression au monoxyde de carbone provenant d' autres sources**

	<i>Comprend:</i>	Monoxyde de carbone de: <ul style="list-style-type: none"> • combustibles en usage industriel • gaz de haut fourneau • vapeur de four
X88.4	Agression au monoxyde de carbone provenant de sources sans précision	
X88.8	Agression par d' autres gaz et émanations précisés	
	<i>Comprend:</i>	Dioxyde de soufre Gaz lacrymogène Hélium (non médicinal) NCA Oxydes d' azote
X88.9	Agression par d' autres gaz et émanations sans précision	
X89	Agression par d' autres produits chimiques et nocifs précisés	
	<i>Comprend:</i>	Engrais végétaux
X90	Agression par un produit chimique ou nocif, sans précision	
	<i>Comprend:</i>	Homicide par empoisonnement SAI
X91	Agression par pendaison, strangulation et suffocation	
X92	Agression par noyade et submersion	
X93	Agression par décharge d' une arme de poing	
X94	Agression par décharge de fusil, de carabine et d' arme de plus grande taille	
X95	Agression par arme à feu, autre et sans précision	
X95.00	🍁	Agression par décharge d' un fusil à balles BB
X95.01	🍁	Agression par décharge de fusil à air comprimé
X95.08	🍁	Agression par décharge d' autre arme à feu précisée
X95.09	🍁	Agression par décharge d' arme à feu, sans précision
X96	Agression par matériel explosif	
	À l' exclusion de:	dispositif incendiaire (X97)
X97	Agression par la fumée, le feu et les flammes	
	<i>Comprend:</i>	Cigarettes Dispositif incendiaire Incendie volontaire
X98	Agression par la vapeur d' eau, des gaz et objets brûlants	
X99	Agression par objet tranchant	
	<i>Comprend:</i>	Coup de couteau SAI
Y00	Agression par objet contondant	
Y01	Agression par précipitation dans le vide	
Y02	Agression en poussant ou plaçant la victime devant un objet en mouvement	
Y03	Agression par collision avec un véhicule à moteur	
	<i>Comprend:</i>	Heurt ou renversement délibéré par un véhicule à moteur
Y04	Agression par la force physique	
	<i>Comprend:</i>	Bagarre ou rixe sans arme
	À l' exclusion de:	agression par <ul style="list-style-type: none"> • strangulation (X91.-) • submersion (X92.-) • utilisation d' une arme (X93-X95 , X99.- , Y00.-) agression sexuelle par la force physique (Y05 .-)
Y05	Agression sexuelle par la force physique	
	<i>Comprend:</i>	Sodomie (tentative de) Viol (tentative de)
Y06	Négligence et abandon	
Y06.0	Négligence et abandon par le conjoint ou le partenaire	

- Y06.1 **Négligence et abandon par un(e) parent(e)**
- Y06.2 **Négligence et abandon par une relation ou un(e) ami(e)**
- Y06.8 **Négligence et abandon par d' autres personnes précisées**
- Y06.9 **Négligence et abandon par une personne non précisée**
- Y07 **Autre mauvais traitement**
Comprend: Cruauté mentale
 Sévices physiques
 Sévices sexuels
 Torture
À l' exclusion de: agression sexuelle par la force physique (Y05 .-)
 négligence et abandon (Y06 .-)
- Y07.0 **Autre mauvais traitement par le conjoint ou le partenaire**
- Y07.1 **Autre mauvais traitement par un(e) parent(e)**
- Y07.2 **Autre mauvais traitement par une relation ou un(e) ami(e)**
- Y07.3 **Autre mauvais traitement par des autorités officielles**
- Y07.8 **Autre mauvais traitement par d' autres personnes précisées**
- Y07.9 **Autre mauvais traitement par une personne non précisée**
- Y08 **Agression par d' autres moyens précisés**
- Y09 **Agression par des moyens non précisés**
Comprend: Assassinat (tentative) SAI
 Homicide
 Homicide involontaire (non accidentel)
 Meurtre

Événement d' intention indéterminée (Y10-Y34)

Note: Cette section concerne les événements au sujet desquels les renseignements dont on dispose ne permettent pas aux autorités médicales ou légales de savoir s' il s' agit d' un accident, d' une lésion auto-infligée ou d' une agression. Elle comprend les lésions auto-infligées, mais pas les intoxications, quand il n' est pas précisé si elles sont accidentelles ou s' il y a eu intention de nuire.
 (X40-X49) Suivre les règlements légaux en vigueur.
 Utiliser un code supplémentaire appartenant à la catégorie U98 .- pour identifier le lieu de l' événement.

- Y10 **Intoxication par des analgésiques, antipyrétiques et antirhumatismaux non opiacés, et exposition à ces produits, intention non déterminée**
Comprend: Anti-inflammatoires non stéroïdiens [AINS]
 Dérivés du 4-aminophénol
 Dérivés pyrazolés
 Salicylés
- Y11 **Intoxication par des anti-épileptiques, sédatifs, hypnotiques, antiparkinsoniens et psychotropes, et exposition à ces produits, non classés ailleurs, intention non déterminée**
Comprend: Antidépresseurs
 Barbituriques
 Composés de la méthaqualone
 Dérivés de l' hydantoïne
 Iminostilbènes
 Neuroleptiques
 Psychostimulants
 Succinimides et oxazolidine-diones
 Tranquillisants
- Y12 **Intoxication par des narcotiques et psychodysléptiques [hallucinogènes], et exposition à ces produits, non classés ailleurs, intention non déterminée**
Comprend: Cannabis (dérivés)
 Cocaïne
 Codéine
 Héroïne
 Lysergide [LSD]
 Mescaline
 Méthadone
 Morphine
 Opium (alcaloïdes)
- Y13 **Intoxication par d' autres substances pharmacologiques agissant sur le système nerveux autonome et exposition à ces produits, intention non déterminée**

Comprend: Parasympatholytiques [anticholinergiques et antimuscariniques] et spasmolytiques
 Parasympathomimétiques [cholinergiques]
 Sympatholytiques [anti-adrénergiques]
 Sympathomimétiques [adrénergiques]

Y14 Intoxication par des drogues, médicaments et substances biologiques, autres et sans précision, et exposition à ces produits, intention non déterminée

Comprend: Anesthésiques (généraux) (locaux)
 Antibiotiques systémiques et autres anti-infectieux
 Gaz thérapeutiques
 Hormones et leurs substituts synthétiques
 Médicaments agissant sur

- appareil cardiovasculaire
- tractus gastro-intestinal

 Médicaments systémiques et hématologiques
 Préparations topiques
 Substances agissant essentiellement sur les muscles lisses et striés, et sur l' appareil respiratoire
 Substances et médicaments du métabolisme de l' eau affectant le métabolisme des minéraux et de l' acide urique
 Vaccins

Y15 Intoxication par l' alcool et exposition à l' alcool, intention non déterminée

Comprend: Alcool

- SAI
- butylique [1-butanol]
- éthylique [éthanol]
- isopropylique [2-propanol]
- méthylique [méthanol]
- propylique [1-propanol]

 Huile de fusel

Y16 Intoxication par des solvants organiques et des hydrocarbures halogénés et leurs émanations, et exposition à ces produits, intention non déterminée

Comprend: Benzène et ses homologues
 Chlorofluorocarbures
 Pétrole (dérivés)
 Tétrachlorure de carbone [tétrachlorométhane]

Y17 Intoxication au monoxyde de carbone et par d' autres gaz et émanations, et exposition à ces produits, intention non déterminée

À l' exclusion de: exposition au monoxyde de carbone de fumée, feu et flammes, intention non déterminée (Y26)
 intoxication aux métaux, y compris leurs fumées et vapeurs, et exposition à ces produits (Y19)

Y17.0 Intoxication au monoxyde de carbone provenant de l' échappement d' un moteur à combustion, et exposition à ce produit

Comprend: Échappement (gaz) de:

- moteur à essence
- pompe du moteur
- tout type de moteur à combustion
- véhicule à moteur, à l' arrêt

Y17.1 Intoxication au monoxyde de carbone provenant de gaz utilitaire, et exposition à ce produit

Comprend: Monoxyde de carbone provenant de:

- gaz à l' eau
- gaz SAI utilisé pour éclairer, chauffer, cuisiner

Y17.2 Intoxication au monoxyde de carbone provenant d' autres gaz domestiques, et exposition à ce produit

Comprend: Monoxyde de carbone de:

- bois
- charbon
- coke
- kérozène ou paraffine

 de four domestique, cheminée, grill portatif, barbecue

Y17.3 Intoxication au monoxyde de carbone provenant d' autres sources, et exposition à ce produit

Comprend: Monoxyde de carbone de:





- combustibles en usage industriel
- gaz de haut fourneau
- vapeur de four

Y17.4 Intoxication au monoxyde de carbone provenant de sources sans précision, et exposition à ce produit

Y17.8 Intoxication à d' autres gaz et émanations précisés, et exposition à ces produits

Comprend: Dioxyde de soufre
 Gaz lacrymogène
 Hélium (non médicinal) NCA
 Oxydes d' azote

À l' exclusion de: intoxication par une exposition à l' hélium médicinal (Y14)

- Y17.9 **Intoxication à d' autres gaz et émanations sans précision, et exposition à ces produits**
- Y18 **Intoxication par des pesticides et exposition à ces produits, intention non déterminée**
Comprend: Fongicides
 Fumigants
 Herbicides
 Insecticides
 Produits de conservation du bois
 Rodenticides
À l' exclusion de: engrais végétaux (Y19 .-)
- Y19 **Intoxication par des produits chimiques et substances nocives, et exposition à ces produits, autres et sans précision, intention non déterminée**
Comprend: Aliments toxiques et plantes vénéneuses
 Colles et adhésifs
 Corrosifs aromatiques, acides et bases caustiques
 Engrais végétaux
 Métaux, y compris leurs fumées et vapeurs
 Peintures et teintures
 Savons et détergents
- Y20 **Pendaison, strangulation et suffocation, intention non déterminée**
- Y21 **Noyade et submersion, intention non déterminée**
- Y22 **Décharge d' une arme de poing, intention non déterminée**
- Y23 **Décharge de fusil, de carabine et d' arme de plus grande taille, intention non déterminée**
- Y24 **Décharge d' armes à feu, autres et sans précision, intention non déterminée**
- Y24.00  **Décharge de fusil à balles BB, intention non déterminée**
- Y24.01  **Décharge d' un fusil à air comprimé, intention non déterminée**
- Y24.08  **Décharge d' autres armes à feu précisées, intention non déterminée**
- Y24.09  **Décharge d' armes à feu, autres et sans précision, intention non déterminée**
- Y25 **Contact avec matériel explosif, intention non déterminée**
- Y26 **Exposition à la fumée, au feu et aux flammes, intention non déterminée**
- Y27 **Contact avec de la vapeur d' eau, des vapeurs chaudes et objets brûlants, intention non déterminée**
- Y28 **Contact avec objet tranchant, intention non déterminée**
- Y29 **Contact avec objet contondant, intention non déterminée**
- Y30 **Chute, saut ou précipitation dans le vide, intention non déterminée**
Comprend: Chute de la victime d' un niveau à un autre, intention non déterminée
- Y31 **Lésion traumatique par un objet en mouvement (la victime étant tombée ou couchée devant l' objet ou entrée en collision avec celui-ci), intention non déterminée**
- Y32 **Collision de véhicule à moteur, intention non déterminée**
- Y33 **Autres événements précisés, intention non déterminée**
- Y34 **Événement sans précision, intention non déterminée**

Intervention de la force publique et faits de guerre (Y35-Y36)

- Y35 **Intervention de la force publique**
Comprend: Lésions traumatiques infligées par la police ou par d' autres agents d' application de la loi, notamment les militaires en service, au cours d' arrestations ou de tentatives d' arrestation de contrevenants, d' opérations de répression des troubles, de maintien de l' ordre ou d' autres actions légales.
- Y35.0 **Intervention de la force publique impliquant l' usage d' armes à feu**
Comprend: Intervention de la force publique avec
 - mitrailleuse
 - plomb ou balle en caoutchouc
 - revolver
- Y35.1 **Intervention de la force publique impliquant l' usage d' explosifs**

Comprend: Intervention de la force publique avec

- dynamite
- grenade
- obus de mortier
- projectile explosif

Y35.2 **Intervention de la force publique impliquant l'usage de gaz**
Comprend: Asphyxie par gaz
 Lésions par gaz lacrymogène
 Intoxication par gaz } au cours de l'intervention de la force publique

Y35.3 **Intervention de la force publique impliquant l'usage d'objets contondants**
Comprend: Heurté, coup par:

- bâton
- matraque
- objet contondant

} au cours de l'intervention de la force publique

Y35.4 **Intervention de la force publique impliquant l'usage d'objets tranchants**
Comprend: Coupé
 Blessé par une baïonnette
 Poignardé } au cours de l'intervention de la force publique

Y35.5 **Exécution légale**
Comprend: Toute exécution faite sur ordre des autorités judiciaires ou des pouvoirs publics [qu'ils soient permanents ou temporaires] telle que

- asphyxie par gaz
- décollation, décapitation (par guillotine)
- électrocution
- empoisonnement
- fusillade
- peine capitale
- pendaison

Y35.6 **Intervention de la force publique impliquant d'autres moyens précisés**
Comprend: Brutalités

Y35.7 **Intervention de la force publique, moyen non précisé**

Y36 **Faits de guerre**

Note: Les blessures par faits de guerre survenus après l'arrêt des hostilités sont classées en Y36.8.
Comprend: Blessures causées à des militaires et à des civils pendant une guerre et une insurrection civile

Y36.0 **Faits de guerre impliquant l'explosion d'armes navales**
Comprend: Explosion sous-marine
 Grenade sous-marine
 Mine flottante
 Mine SAI, en mer ou dans un port
 Obus d'artillerie navale
 Torpille

Y36.1 **Faits de guerre impliquant la destruction d'aéronef**
Comprend: Aéronef

- abattu
- détruit par explosion
- incendié

Écrasement par chute d'aéronef

Y36.2 **Faits de guerre impliquant d'autres explosions et éclats**
Comprend: Bombe antipersonnel (éclats)

Explosion (de):

- bloc de culasse
- canon
- obus d'artillerie
- obus de mortier

Fragments de:

- armes de la victime
- bombe
- grenade
- mine terrestre
- missile téléguidé
- munitions de guerre
- obus
- obus d'artillerie
- roquette
- shrapnell

Mine SAI } au cours de faits de guerre

- Y36.3 Faits de guerre impliquant des incendies, des conflagrations et des produits brûlants**
Comprend: Asphyxie
 Autres lésions
 Bombe à essence
 Brûlures
 résultant d' un incendie causé directement par un moyen incendiaire ou indirectement par une arme de type classique
- Y36.4 Faits de guerre impliquant le tir d' armes à feu et autres moyens de type classique**
Comprend: Balle de
 • caoutchouc (tirée d' un fusil)
 • carabine
 • fusil
 • mitrailleuse
 • pistolet
 Blessures de guerre
 Blessures par baïonnette
 Noyade au cours de faits de guerre SAI
 Plomb (fusil)
- Y36.5 Faits de guerre impliquant des armes nucléaires**
Comprend: Autres effets directs et secondaires d' armes nucléaires
 Chaleur
 Effets d' une boule de feu
 Effets de souffle
 Exposition à des rayonnements ionisants émis par des armes nucléaires
- Y36.6 Faits de guerre impliquant des armes biologiques**
- Y36.7 Faits de guerre impliquant des armes chimiques et autres moyens non classiques**
Comprend: Gaz, fumées et substances chimiques
 Lasers
- Y36.8 Faits de guerre survenus après la cessation des hostilités**
Comprend: Blessures dues à des faits de guerre classées en (Y36.0 - Y36.7) ou (Y36.9), mais survenues après la cessation des hostilités
 Blessures par explosion de bombes ou de mines posées au cours de faits de guerre, l' explosion étant survenue après la cessation des hostilités
- Y36.9 Faits de guerre, sans précision**

Complications de soins médicaux et chirurgicaux (Y40-Y84)

- Comprend:* Complications dues à des appareils médicaux incidents survenus au patient au cours d' actes médicaux et chirurgicaux médicament approprié correctement administré à dose thérapeutique ou prophylactique, entraînant des effets indésirables réactions anormales de patients ou complications tardives causées par des interventions médicales et chirurgicales, sans mention d' incident au cours de l' intervention
- À l' exclusion de:* surdosage accidentel de médicaments, mauvais médicaments administrés ou médicament pris par erreur (X40-X44)

Drogues, médicaments et substances biologiques ayant provoqué des effets indésirables au cours de leur usage thérapeutique (Y40-Y59)

- Note:* Se reporter à la table des médicaments et substances chimiques de l' index alphabétique pour connaître la liste des médicaments spécifiques classés dans les subdivisions à quatre caractères.
- À l' exclusion de:* accidents liés à la technique d' administration de drogues, de médicaments et de substances biologiques au cours d' actes médicaux et chirurgicaux (Y60-Y69)

Y40 Antibiotiques systémiques

- À l' exclusion de:* antibiotiques à usage topique (Y56 .-)
 antibiotiques antitumoraux (Y43.3)

Y40.0 Pénicillines

Y40.1 Céphalosporines et autres antibiotiques bêtalactames

Y40.2 Groupe du chloramphénicol

Y40.3 Macrolides

Y40.4 Tétracyclines

Y40.5 Aminosides

- Comprend:* Streptomycine

Y40.6 Rifamycines

Y40.7 Antibiotiques antifongiques, usage systémique

Y40.8 Autres antibiotiques systémiques

Y40.9 Antibiotique systémique, sans précision

- Y41 Autres anti-infectieux et antiparasitaires systémiques**
À l'exclusion de: anti-infectieux à usage topique (Y56 .-)
- Y41.0 **Sulfamides**
- Y41.1 **Antimycobactériens**
À l'exclusion de: rifamycines (Y40.6)
streptomycine (Y40.5)
- Y41.2 **Antipaludiques et médicaments agissant sur d' autres protozoaires du sang**
À l'exclusion de: dérivés de l' hydroxyquinoléine (Y41.8)
- Y41.3 **Autres antiprotozoaires**
- Y41.4 **Anthelminthiques**
- Y41.5 **Antiviraux**
À l'exclusion de: amantadine (Y46.7)
cytarabine (Y43.1)
- Y41.8 **Autres anti-infectieux et antiparasitaires systémiques précisés**
Comprend: Dérivés de l' hydroxyquinoléine
À l'exclusion de: antipaludiques (Y41.2)
- Y41.9 **Anti-infectieux et antiparasitaires systémiques, sans précision**
- Y42 Hormones et leurs substituts synthétiques et antagonistes, non classés ailleurs**
À l'exclusion de: hormones minéralocorticoïdes et leurs antagonistes (Y54.0 , Y54.1)
hormones ocytociques (Y55.0)
hormones parathyroïdiennes et leurs dérivés (Y54.7)
- Y42.0 **Glucocorticoïdes et analogues synthétiques**
À l'exclusion de: glucocorticoïdes à usage topique (Y56 .-)
- Y42.1 **Hormones thyroïdiennes et leurs dérivés**
- Y42.2 **Antithyroïdiens**
- Y42.3 **Insuline et hypoglycémisants oraux [antidiabétiques]**
- Y42.4 **Contraceptifs oraux**
Comprend: Préparations contenant un ou plusieurs ingrédients
- Y42.5 **Autres oestrogènes et progestatifs**
Comprend: Associations et dérivés
- Y42.6 **Antigonadotropines, anti-oestrogènes, anti-androgènes, non classés ailleurs**
Comprend: Tamoxifène
- Y42.7 **Androgènes et anabolisants congénères**
- Y42.8 **Hormones et leurs substituts synthétiques, autres et sans précision**
Comprend: Hormones antéhypophysaires [adénohypophysaires]
- Y42.9 **Antagonistes hormonaux, autres et sans précision**
- Y43 Substances d' action pharmacologique essentiellement systémique**
À l'exclusion de: vitamines NCA (Y57.7)
- Y43.0 **Médicaments antiallergiques et antiémétiques**
À l'exclusion de: neuroleptiques à base de phénothiazine (Y49.3)
- Y43.1 **Antimétabolites antitumoraux**
Comprend: Cytarabine
- Y43.2 **Produits antitumoraux naturels**
- Y43.3 **Autres médicaments antitumoraux**
Comprend: Antibiotiques antitumoraux
À l'exclusion de: tamoxifène (Y42.6)
- Y43.4 **Agents immunosuppresseurs**
- Y43.5 **Acidifiants et alcalinisants**
- Y43.6 **Enzymes, non classées ailleurs**
- Y43.8 **Autres substances d' action pharmacologique essentiellement systémique, non classées ailleurs**
Comprend: Antagonistes des métaux lourds
- Y43.9 **Substance d' action pharmacologique essentiellement systémique, sans précision**
- Y44 Substances agissant essentiellement sur les constituants du sang**
- Y44.0 **Préparations à base de fer et autres préparations prescrites dans les anémies hypochromes**
- Y44.1 **Vitamine B 12, acide folique et autres préparations prescrites dans les anémies mégaloblastiques**
- Y44.2 **Anticoagulants**
- Y44.3 **Antagonistes des anticoagulants, vitamine K et autres coagulants**

- Y44.4 **Antithrombotiques [inhibiteurs de l'agrégation plaquettaire]**
À l'exclusion de: acide acétylsalicylique (Y45.1)
dipyridamole (Y52.3)
- Y44.5 **Thrombolytiques**
- Y44.6 **Sang entier et produits du sang**
À l'exclusion de: immunoglobulines (Y59.3)
- Y44.7 **Succédanés du plasma**
- Y44.9 **Substances agissant essentiellement sur les constituants du sang, autres et sans précision**
- Y45 **Médicaments analgésiques, antipyrétiques et anti-inflammatoires**
- Y45.0 **Opioides et analgésiques apparentés**
- Y45.01  **Codéine et ses dérivés**
- Y45.02  **Morphine**
- Y45.03  **Hydromorphone**
- Y45.04  **Oxycodone**
- Y45.05  **Fentanyl et ses dérivés**
- Y45.06  **Tramadol**
- Y45.09  **Opioides et analgésiques apparentés, autres et sans précision**
- Y45.1 **Salicylés**
- Y45.2 **Dérivés de l'acide propionique**
Comprend: Dérivés de l'acide propanoïque
- Y45.3 **Autres anti-inflammatoires non stéroïdiens [AINS]**
- Y45.4 **Antirhumatismaux**
À l'exclusion de: chloroquine (Y41.2)
glucocorticoïdes (Y42.0)
salicylés (Y45.1)
- Y45.5 **Dérivés du 4-aminophénol**
- Y45.8 **Autres médicaments analgésiques et antipyrétiques**
- Y45.9 **Médicament analgésique, antipyrétique et anti-inflammatoire, sans précision**
- Y46 **Anti-épileptiques et antiparkinsoniens**
À l'exclusion de: acétazolamide (Y54.2)
barbituriques NCA (Y47.0)
benzodiazépines (Y47.1)
paraldéhyde (Y47.3)
- Y46.0 **Succinimides**
- Y46.1 **Oxazolidine-diones**
- Y46.2 **Dérivés de l'hydantoïne**
- Y46.3 **Désoxybarbituriques**
- Y46.4 **Iminostilbènes**
Comprend: Carbamazépine
- Y46.5 **Acide valproïque**
- Y46.6 **Anti-épileptiques, autres et sans précision**
- Y46.7 **Antiparkinsoniens**
Comprend: Amantadine
- Y46.8 **Antispastiques**
À l'exclusion de: benzodiazépines (Y47.1)
- Y47 **Sédatifs, hypnotiques et tranquillisants**
- Y47.0 **Barbituriques, non classés ailleurs**
À l'exclusion de: désoxybarbituriques (Y46.3)
thiobarbituriques (Y48.1)
- Y47.1 **Benzodiazépines**
- Y47.2 **Dérivés du chloral**
- Y47.3 **Paraldéhyde**
- Y47.4 **Composés du brome**
- Y47.5 **Sédatifs et hypnotiques en association, non classés ailleurs**

- Y47.8 **Autres sédatifs, hypnotiques et tranquillisants**
Comprend: Méthaqualone
- Y47.9 **Sédatif, hypnotique et tranquillisant, sans précision**
Comprend: Somnifères
- comprimé SAI
 - médicament SAI
 - potion SAI
- Y48 **Anesthésiques et gaz thérapeutiques**
- Y48.0 **Anesthésiques inhalés**
- Y48.1 **Anesthésiques par voie parentérale**
Comprend: Thiobarbituriques
- Y48.2 **Anesthésiques généraux, autres et sans précision**
- Y48.3 **Anesthésiques locaux**
- Y48.4 **Anesthésique, sans précision**
- Y48.5 **Gaz thérapeutiques**
- Y49 **Médicaments psychotropes, non classés ailleurs**
À l'exclusion de: barbituriques NCA (Y47.0)
benzodiazépines (Y47.1)
caféine (Y50.2)
cocaïne (Y48.3)
dépresseurs de l'appétit [anorexigènes] (Y57.0)
méthaqualone (Y47.8)
- Y49.0 **Antidépresseurs tricycliques et tétracycliques**
- Y49.1 **Antidépresseurs inhibiteurs de la mono-amine-oxydase**
- Y49.2 **Antidépresseurs, autres et non précisés**
- Y49.3 **Antipsychotiques et neuroleptiques dérivés de la phénothiazine**
- Y49.4 **Neuroleptiques de type butyrophénone et thioxanthène**
- Y49.5 **Autres antipsychotiques et neuroleptiques**
À l'exclusion de: rauwolfia (Y52.5)
- Y49.6 **Psychodysléptiques [hallucinogènes]**
- Y49.7 **Psychostimulants présentant un risque d'abus**
- Y49.8 **Autres médicaments psychotropes, non classés ailleurs**
- Y49.9 **Médicament psychotrope, sans précision**
- Y50 **Stimulants du système nerveux central, non classés ailleurs**
- Y50.0 **Analeptiques**
- Y50.1 **Antagoniste des récepteurs des opioïdes**
- Y50.2 **Méthylxanthines, non classés ailleurs**
Comprend: Caféine
À l'exclusion de: aminophylline (Y55.6)
théobromine (Y55.6)
théophylline (Y55.6)
- Y50.8 **Autres stimulants du système nerveux central**
- Y50.9 **Stimulant du système nerveux central, sans précision**
- Y51 **Médicaments agissant essentiellement sur le système nerveux autonome**
- Y51.0 **Anticholinestérasiques**
- Y51.1 **Autres parasymphomimétiques [cholinergiques]**
- Y51.2 **Ganglioplégiques, non classés ailleurs**
- Y51.3 **Autres agents parasympholytiques [anticholinergiques et antimuscariniques] et spasmolytiques, non classés ailleurs**
Comprend: Papavérine
- Y51.4 **Agents principalement alpha-symphomimétiques, non classés ailleurs**
Comprend: Métaraminol
- Y51.5 **Agents principalement bêta-symphomimétiques, non classés ailleurs**
À l'exclusion de: salbutamol (Y55.6)
- Y51.6 **Alpha-bloquants, non classés ailleurs**
À l'exclusion de: alcaloïdes de l'ergot de seigle (Y55.0)
- Y51.7 **Bêta-bloquants, non classés ailleurs**

- Y51.8 **Agents bloquants neuronaux adrénrgiques et d' action centrale, non classés ailleurs**
À l' exclusion de: clonidine (Y52.5)
 guanéthidine (Y52.5)
- Y51.9 **Médicaments agissant essentiellement sur le système nerveux autonome, autres et sans précision**
Comprend: Médicaments stimulant aussi bien les récepteurs alpha et bêta-adrénrgiques
- Y52 **Substances agissant essentiellement sur le système cardiovasculaire**
À l' exclusion de: métaraminol (Y51.4)
- Y52.0 **Glucosides cardiotoniques et médicaments d' action similaire**
- Y52.1 **Inhibiteurs calciques**
- Y52.2 **Autres antiarythmismants, non classés ailleurs**
À l' exclusion de: bêta-bloquants (Y51.7)
- Y52.3 **Vasodilatateurs coronariens, non classés ailleurs**
Comprend: Dipyridamole
À l' exclusion de: bêta-bloquants (Y51.7)
 inhibiteurs calciques (Y52.1)
- Y52.4 **Inhibiteurs de l' enzyme de conversion**
- Y52.5 **Autres antihypertenseurs, non classés ailleurs**
Comprend: Clonidine
 Guanéthidine
 Rauwolfia
À l' exclusion de: bêta-bloquants (Y51.7)
 diurétiques (Y54.0-Y54.5)
 inhibiteurs calciques (Y52.1)
- Y52.6 **Antihyperlipidémismants et antiartériosclérosants**
- Y52.7 **Vasodilatateurs périphériques**
Comprend: Acide nicotinique (dérivés)
À l' exclusion de: papavérine (Y51.3)
- Y52.8 **Substances antivariqueuses, y compris les agents sclérosants**
- Y52.9 **Substances agissant essentiellement sur le système cardiovasculaire, autres et sans précision**
- Y53 **Substances agissant essentiellement sur le tractus gastro-intestinal**
- Y53.0 **Antagonistes des récepteurs H2 de l' histamine**
- Y53.1 **Autres antiacides et antisécrotoires gastriques**
- Y53.2 **Laxatifs stimulants**
- Y53.3 **Laxatifs salins et osmotiques**
- Y53.4 **Autres laxatifs**
Comprend: Médicaments agissant sur l' atonie intestinale
- Y53.5 **Médicaments facilitant la digestion**
- Y53.6 **Antidiarrhéiques**
À l' exclusion de: antibiotiques systémiques et autres anti-infectieux (Y40-Y41)
- Y53.7 **Émétiques**
- Y53.8 **Autres substances agissant essentiellement sur le tractus gastro-intestinal**
- Y53.9 **Substance agissant essentiellement sur le tractus gastro-intestinal, sans précision**
- Y54 **Substances agissant essentiellement sur le métabolisme de l' eau, des sels minéraux et de l' acide urique**
- Y54.0 **Minéralocorticoïdes**
- Y54.1 **Antagonistes des minéralocorticoïdes [antagonistes de l' aldostérone]**
- Y54.2 **Inhibiteurs de l' anhydrase carbonique**
Comprend: Acétazolamide
- Y54.3 **Dérivés de la benzothiadiazine**
- Y54.4 **Diurétiques de l' anse**
- Y54.5 **Autres diurétiques**
- Y54.6 **Substances agissant sur l' équilibre électrolytique, calorique et hydrique**
Comprend: Sels de réhydratation orale
- Y54.7 **Substances agissant sur la calcification**
Comprend: Groupe de la vitamine D
 Hormones parathyroïdiennes et leurs dérivés
- Y54.8 **Substances agissant sur le métabolisme de l' acide urique**

- Y54.9 **Sels minéraux, non classés ailleurs**
- Y55 **Substances agissant essentiellement sur les muscles lisses et striés, et sur l' appareil respiratoire**
- Y55.0 **Ocytociques**
Comprend: Alcaloïdes de l' ergot de seigle
À l' exclusion de: oestrogènes, progestatifs et antagonistes (Y42.5-Y42.6)
- Y55.1 **Myorelaxants (muscles striés) [bloquants neuro-musculaires]**
À l' exclusion de: myorelaxants d' action centrale (Y46.8)
- Y55.2 **Substances agissant essentiellement sur les muscles, autres et sans précision**
- Y55.3 **Antitussifs**
- Y55.4 **Expectorants**
- Y55.5 **Médicaments contre le coryza [rhume banal]**
- Y55.6 **Antiasthmatiques, non classés ailleurs**
Comprend: Aminophylline
 Salbutamol
 Théobromine
 Théophylline
À l' exclusion de: agents bêta-sympathomimétiques (Y51.5)
 hormones antéhypophysaires [adénohypophysaires] (Y42.8)
- Y55.7 **Substances agissant essentiellement sur l' appareil respiratoire, autres et sans précision**
- Y56 **Substances à usage topique agissant essentiellement sur la peau et les muqueuses, médicaments à usage ophtalmologique, oto-rhino-laryngologique et dentaire**
Comprend: Glucocorticoïdes à usage topique
- Y56.0 **Médicaments antifongiques, anti-infectieux et anti-inflammatoires à usage topique, non classés ailleurs**
- Y56.1 **Antiprurigineux**
- Y56.2 **Astringents et détergents locaux**
- Y56.3 **Émoullients, adoucissants et protecteurs**
- Y56.4 **Kératolytiques, kératoplastiques et autres médicaments et préparations capillaires**
- Y56.5 **Médicaments et préparations ophtalmologiques**
- Y56.6 **Médicaments et préparations utilisés en oto-rhino-laryngologie**
- Y56.7 **Médicaments dentaires à application topique**
- Y56.8 **Autres substances topiques**
Comprend: Spermicides
- Y56.9 **Substance topique, sans précision**
- Y57 **Substances médicamenteuses, autres et sans précision**
- Y57.0 **Dépresseurs de l' appétit [anorexigènes]**
- Y57.1 **Lipotropes**
- Y57.2 **Antidotes et chélateurs, non classés ailleurs**
- Y57.3 **Produits de désintoxication alcoolique**
- Y57.4 **Excipients pharmaceutiques**
- Y57.5 **Produit de contraste utilisé en radiologie**
- Y57.6 **Autres substances de diagnostic**
- Y57.7 **Vitamines, non classées ailleurs**
À l' exclusion de: acide nicotinique (Y52.7)
 vitamine
 - B₁₂ (Y44.1)
 - D (Y54.7)
 - K (Y44.3)
- Y57.8 **Autres substances et médicaments**
- Y57.9 **Substance et médicament, sans précision**
- Y58 **Vaccins bactériens**
- Y58.0 **Vaccin BCG**
- Y58.1 **Vaccin antityphoïdique et paratyphoïdique**
- Y58.2 **Vaccin anticholérique**
- Y58.3 **Vaccin antipestueux**

- Y58.4 Vaccin antitétanique
- Y58.5 Vaccin antidiphtérique
- Y58.6 Vaccin anticoquelucheux, y compris les combinaisons avec un vaccin anticoquelucheux
- Y58.8 Vaccins bactériens mixtes, sauf les combinaisons avec un vaccin anticoquelucheux
- Y58.9 Vaccins bactériens, autres et sans précision
- Y59 Vaccins et substances biologiques, autres et sans précision**
- Y59.0 Vaccins antiviraux
- Y59.1 Vaccins antirickettsies
- Y59.2 Vaccins antiprotozoaires
- Y59.3 Immunoglobuline
- Y59.8 Autres vaccins et substances biologiques précisés
- Y59.9 Vaccin ou substance biologique, sans précision

Incidents survenus au patient au cours d' actes médicaux et chirurgicaux (Y60-Y69)

À l' exclusion de: actes médicaux et chirurgicaux à l' origine de réactions anormales du patient, sans mention d' incident au cours de l' intervention (Y83-Y84)
 appareils médicaux associés à des incidents adverses dus à des causes externes classées ailleurs (V01-Y59 , Y85-Y87 , Y89)
 panne ou mauvais fonctionnement d' un appareil médical (après implantation) (pendant une intervention) (usage continu) (Y70-Y82)

Y60 Coupure, piqûre, perforation ou hémorragie accidentelles au cours d' actes médicaux et chirurgicaux

- Y60.0 Au cours d' une intervention chirurgicale
- Y60.1 Au cours d' une perfusion ou transfusion
- Y60.2 Au cours d' une dialyse rénale ou autre perfusion
- Y60.3 Au cours d' une injection ou vaccination
- Y60.4 Au cours d' une endoscopie
- Y60.5 Au cours d' un cathétérisme cardiaque
- Y60.6 Au cours d' une aspiration, d' une ponction et d' un autre cathétérisme
- Y60.7 Au cours de l' administration d' un lavement
- Y60.8 Au cours d' un autre acte médical et chirurgical
- Y60.9 Au cours d' un acte médical et chirurgical, sans précision

Y61 Corps étranger laissé accidentellement dans l' organisme au cours d' actes médicaux et chirurgicaux

- Y61.0 Au cours d' une intervention chirurgicale
- Y61.1 Au cours d' une perfusion ou transfusion
- Y61.2 Au cours d' une dialyse rénale ou autre perfusion
- Y61.3 Au cours d' une injection ou vaccination
- Y61.4 Au cours d' une endoscopie
- Y61.5 Au cours d' un cathétérisme cardiaque
- Y61.6 Au cours d' une aspiration, d' une ponction et d' un autre cathétérisme
- Y61.7 Au cours de l' extraction d' un cathéter ou d' un tamponnement
- Y61.8 Au cours d' un autre acte médical et chirurgical
- Y61.9 Au cours d' un acte médical et chirurgical, sans précision

Y62 Asepsie insuffisante au cours d' actes médicaux et chirurgicaux

- Y62.0 Au cours d' une intervention chirurgicale
- Y62.1 Au cours d' une perfusion ou transfusion
- Y62.2 Au cours d' une dialyse rénale ou autre perfusion
- Y62.3 Au cours d' une injection ou vaccination
- Y62.4 Au cours d' une endoscopie
- Y62.5 Au cours d' un cathétérisme cardiaque
- Y62.6 Au cours d' une aspiration, d' une ponction et d' un autre cathétérisme
- Y62.8 Au cours d' un autre acte médical et chirurgical

- Y62.9 **Au cours d' un acte médical et chirurgical, sans précision**
- Y63 Erreur de dosage au cours d' actes médicaux et chirurgicaux**
À l' exclusion de: surdosage accidentel de médicaments ou mauvais médicament administré par erreur (X40-X44)
- Y63.0 **Administration en quantité excessive de sang ou d' un autre liquide au cours d' une transfusion ou perfusion**
- Y63.1 **Erreur de dilution au cours d' une perfusion**
- Y63.2 **Dose excessive administrée en radiothérapie**
- Y63.3 **Irradiation par inadvertance d' un malade au cours d' un acte médical**
- Y63.4 **Erreur de dosage au cours d' électrochoc (sismothérapie) ou d' insulinothérapie**
- Y63.5 **Température inadéquate au cours d' une application locale ou d' un tamponnement**
- Y63.6 **Non-administration d' une drogue, d' un médicament ou d' une substance biologique nécessaire**
- Y63.8 **Erreur de dosage au cours d' autres actes médicaux et chirurgicaux**
- Y63.9 **Erreur de dosage au cours d' un acte médical et chirurgical, sans précision**
- Y64 Substances médicales ou biologiques contaminées**
- Y64.0 **Transfusion ou perfusion d' une substance médicale ou biologique contaminée**
- Y64.1 **Injection ou vaccination avec ou d' une substance médicale ou biologique contaminée**
- Y64.8 **Administration par d' autres moyens d' une substance médicale ou biologique contaminée**
- Y64.9 **Administration par des moyens non précisés d' une substance médicale ou biologique contaminée**
Comprend: Administration d' une substance médicale ou biologique contaminée SAI
- Y65 Autres incidents au cours d' actes médicaux et chirurgicaux**
- Y65.0 **Incompatibilité sanguine au cours d' une transfusion**
- Y65.1 **Erreur de liquide utilisé lors d' une perfusion**
- Y65.2 **Lâchage de suture ou de ligature au cours d' une intervention chirurgicale**
- Y65.3 **Malposition de canule endotrachéale au cours d' une intubation durant une anesthésie**
- Y65.4 **Échec de l' introduction ou de l' extraction d' autres canules ou instruments**
- Y65.5 **Exécution d' une intervention non appropriée**
- Y65.8 **Autres incidents précisés au cours d' actes médicaux et chirurgicaux**
- Y66 Non-administration de soins médicaux et chirurgicaux**
Comprend: Arrêt prématuré de soins médicaux et chirurgicaux
- Y69 Incident au cours d' un acte médical et chirurgical, sans précision**

Appareils médicaux associés à des incidents adverses au cours d' actes diagnostiques et de leur usage thérapeutique (Y70-Y82)

Comprend: panne ou mauvais fonctionnement d' un appareil médical (après implantation) (pendant une intervention) (usage continu)

À l' exclusion de: appareils médicaux associés à des incidents adverses dus à des causes externes classées ailleurs (V01-Y59 , Y85-Y87 , Y89)
 complications ultérieures à l' utilisation d' appareils médicaux sans mention de panne ou de mauvais fonctionnement d' un appareil médical (Y83-Y84)
 incidents survenus au patient au cours d' actes médicaux et chirurgicaux, classés en (Y60-Y69)

- Y70 Appareils d' anesthésiologie, associés à des incidents adverses**
- Y70.0 **Appareils d' anesthésiologie, associés à des incidents adverses, pour diagnostic et monitoring**
- Y70.1 **Appareils d' anesthésiologie, associés à des incidents adverses, pour traitement (non chirurgical) et rééducation**
- Y70.2 **Appareils d' anesthésiologie, associés à des incidents adverses, prothèse et autres implants, matériaux et accessoires**
- Y70.3 **Appareils d' anesthésiologie, associés à des incidents adverses, instruments, matériaux et appareils chirurgicaux (y compris les sutures)**
- Y70.8 **Appareils d' anesthésiologie divers associés à des incidents adverses, non classés ailleurs**
- Y71 Appareils cardiovasculaires, associés à des incidents adverses**
- Y71.0 **Appareils cardiovasculaires, associés à des incidents adverses, pour diagnostic et monitoring**
- Y71.1 **Appareils cardiovasculaires, associés à des incidents adverses, pour traitement (non chirurgical) et rééducation**
- Y71.2 **Appareils cardiovasculaires, associés à des incidents adverses, prothèse et autres implants, matériaux et accessoires**
- Y71.3 **Appareils cardiovasculaires, associés à des incidents adverses, instruments, matériaux et appareils chirurgicaux (y compris les sutures)**



- Y71.8 Appareils cardiovasculaires divers associés à des incidents adverses, non classés ailleurs
- Y72 Appareils oto-rhino-laryngologiques, associés à des incidents adverses**
- Y72.0 Appareils oto-rhino-laryngologiques, associés à des incidents adverses, pour diagnostic et monitoring
- Y72.1 Appareils oto-rhino-laryngologiques, associés à des incidents adverses, pour traitement (non chirurgical) et rééducation
- Y72.2 Appareils oto-rhino-laryngologiques, associés à des incidents adverses, prothèse et autres implants, matériaux et accessoires
- Y72.3 Appareils oto-rhino-laryngologiques, associés à des incidents adverses, instruments, matériaux et appareils chirurgicaux (y compris les sutures)
- Y72.8 Appareils oto-rhino-laryngologiques divers associés à des incidents adverses, non classés ailleurs
- Y73 Appareils utilisés en gastro-entérologie et en urologie, associés à des incidents adverses**
- Y73.0 Appareils utilisés en gastro-entérologie et en urologie, associés à des incidents adverses, pour diagnostic et monitoring
- Y73.1 Appareils utilisés en gastro-entérologie et en urologie, associés à des incidents adverses, pour traitement (non chirurgical) et rééducation
- Y73.2 Appareils utilisés en gastro-entérologie et en urologie, associés à des incidents adverses, prothèse et autres implants, matériaux et accessoires
- Y73.3 Appareils utilisés en gastro-entérologie et en urologie, associés à des incidents adverses, instruments, matériaux et appareils chirurgicaux (y compris les sutures)
- Y73.8 Appareils divers utilisés en gastro-entérologie et en urologie associés à des incidents adverses, non classés ailleurs
- Y74 Appareils hospitalier et d' usage personnel, associés à des incidents adverses**
- Y74.0 Appareils hospitalier et d' usage personnel, associés à des incidents adverses, diagnostic et monitoring
- Y74.1 Appareils hospitalier et d' usage personnel, associés à des incidents adverses, traitement (non chirurgical) et rééducation
- Y74.2 Appareils hospitalier et d' usage personnel, associés à des incidents adverses, prothèse et autres implants, matériaux et accessoires
- Y74.3 Appareils hospitalier et d' usage personnel, associés à des incidents adverses, instruments, matériaux et appareils chirurgicaux (y compris les sutures)
- Y74.8 Appareils hospitalier et d' usage personnel, associés à des incidents adverses, appareils divers, non classés ailleurs
- Y75 Appareils utilisés en neurologie, associés à des incidents adverses**
- Y75.0 Appareils utilisés en neurologie, associés à des incidents adverses, pour diagnostic et monitoring
- Y75.1 Appareils utilisés en neurologie, associés à des incidents adverses, pour traitement (non chirurgical) et rééducation
- Y75.2 Appareils utilisés en neurologie, associés à des incidents adverses, prothèse et autres implants, matériaux et accessoires
- Y75.3 Appareils utilisés en neurologie, associés à des incidents adverses, instruments, matériaux et appareils chirurgicaux (y compris les sutures)
- Y75.8 Appareils divers utilisés en neurologie associés à des incidents adverses, non classés ailleurs
- Y76 Appareils utilisés en obstétrique et en gynécologie, associés à des incidents adverses**
- Y76.0 Appareils utilisés en obstétrique et en gynécologie, associés à des incidents adverses, pour diagnostic et monitoring
- Y76.1 Appareils utilisés en obstétrique et en gynécologie, associés à des incidents adverses, pour traitement (non chirurgical) et rééducation
- Y76.2 Appareils utilisés en obstétrique et en gynécologie, associés à des incidents adverses, prothèse et autres implants, matériaux et accessoires
- Y76.3 Appareils utilisés en obstétrique et en gynécologie, associés à des incidents adverses, instruments, matériaux et appareils chirurgicaux (y compris les sutures)
- Y76.8 Appareils divers utilisés en obstétrique et en gynécologie associés à des incidents adverses, non classés ailleurs
- Y77 Appareils utilisés en ophtalmologie, associés à des incidents adverses**
- Y77.0 Appareils utilisés en ophtalmologie, associés à des incidents adverses, pour diagnostic et monitoring
- Y77.1 Appareils utilisés en ophtalmologie, associés à des incidents adverses, pour traitement (non chirurgical) et rééducation
- Y77.2 Appareils utilisés en ophtalmologie, associés à des incidents adverses, prothèse et autres implants, matériaux et accessoires
- Y77.3 Appareils utilisés en ophtalmologie, associés à des incidents adverses, instruments, matériaux et appareils chirurgicaux (y compris les sutures)
- Y77.8 Appareils divers utilisés en ophtalmologie associés à des incidents adverses, non classés ailleurs
- Y78 Appareils utilisés en radiologie, associés à des incidents adverses**
- Y78.0 Appareils utilisés en radiologie, associés à des incidents adverses, pour diagnostic et monitoring
- Y78.1 Appareils utilisés en radiologie, associés à des incidents adverses, pour traitement (non chirurgical) et rééducation

- Y78.2 Appareils utilisés en radiologie, associés à des incidents adverses, prothèse et autres implants, matériaux et accessoires
- Y78.3 Appareils utilisés en radiologie, associés à des incidents adverses, instruments, matériaux et appareils chirurgicaux (y compris les sutures)
- Y78.8 Appareils divers utilisés en radiologie associés à des incidents adverses, non classés ailleurs
- Y79 Appareils orthopédiques, associés à des incidents adverses**
- Y79.0 Appareils orthopédiques, associés à des incidents adverses, pour diagnostic et monitoring
- Y79.1 Appareils orthopédiques, associés à des incidents adverses, pour traitement (non chirurgical) et rééducation
- Y79.2 Appareils orthopédiques, associés à des incidents adverses, prothèse et autres implants, matériaux et accessoires
- Y79.3 Appareils orthopédiques, associés à des incidents adverses, instruments, matériaux et appareils chirurgicaux (y compris les sutures)
- Y79.8 Appareils orthopédiques divers associés à des incidents adverses, non classés ailleurs
- Y80 Appareils de médecine physique, associés à des incidents adverses**
- Y80.0 Appareils de médecine physique, associés à des incidents adverses, pour diagnostic et monitoring
- Y80.1 Appareils de médecine physique, associés à des incidents adverses, pour traitement (non chirurgical) et rééducation
- Y80.2 Appareils de médecine physique, associés à des incidents adverses, prothèse et autres implants, matériaux et accessoires
- Y80.3 Appareils de médecine physique, associés à des incidents adverses, instruments, matériaux et appareils chirurgicaux (y compris les sutures)
- Y80.8 Appareils de médecine physique divers associés à des incidents adverses, non classés ailleurs
- Y81 Appareils utilisés en chirurgie générale et esthétique, associés à des incidents adverses**
- Y81.0 Appareils utilisés en chirurgie générale et esthétique, associés à des incidents adverses, diagnostic et monitoring
- Y81.1 Appareils utilisés en chirurgie générale et esthétique, associés à des incidents adverses, traitement (non chirurgical) et rééducation
- Y81.2 Appareils utilisés en chirurgie générale et esthétique, associés à des incidents adverses, prothèse et autres implants, matériaux et accessoires
- Y81.3 Appareils utilisés en chirurgie générale et esthétique, associés à des incidents adverses, instruments, matériaux et appareils chirurgicaux (y compris les sutures)
- Y81.8 Appareils utilisés en chirurgie générale et esthétique, associés à des incidents adverses, appareils divers, non classés ailleurs
- Y82 Appareils associés à des incidents adverses, autres et sans précision**
- Y82.0 Appareils associés à des incidents adverses, autres et sans précision, pour diagnostic et monitoring
- Y82.1 Appareils associés à des incidents adverses, autres et sans précision, traitement (non chirurgical) et rééducation
- Y82.2 Appareils associés à des incidents adverses, autres et sans précision, prothèse et autres implants, matériaux et accessoires
- Y82.3 Appareils associés à des incidents adverses, autres et sans précision, instruments, matériaux et appareils chirurgicaux (y compris les sutures)
- Y82.8 Appareils divers associés à des incidents adverses, autres et sans précision, non classés ailleurs

Actes chirurgicaux et autres actes médicaux à l' origine de réactions anormales du patient ou de complications ultérieures, sans mention d' incident au cours de l' intervention (Y83-Y84)

À l' exclusion de: appareils médicaux associés à des incidents adverses dus à des causes externes classées ailleurs (V01-Y59 , Y85-Y87 , Y89) incidents survenus au patient au cours d' actes médicaux et chirurgicaux, classés en (Y60-Y69) panne ou mauvais fonctionnement d' un appareil médical (après implantation) (pendant une intervention) (usage continu) (Y70-Y82)

- Y83 Opération et autre acte chirurgical à l' origine de réactions anormales du patient ou de complications ultérieures, sans mention d' incident au cours de l' intervention**
- Y83.0 Intervention chirurgicale avec transplantation d' un organe entier ou de tissu
- Y83.1 Intervention chirurgicale avec implantation d' une prothèse interne artificielle
- Y83.2 Intervention chirurgicale avec anastomose, pontage ou greffe
- Y83.3 Intervention chirurgicale avec abouchement externe
- Y83.4 Autre intervention chirurgicale réparatrice
- Y83.5 Amputation de membre, membres
- Y83.6 Ablation d' un autre organe (partielle) (totale)
- Y83.8 Autres interventions chirurgicales
- Y83.9 Intervention chirurgicale, sans précision

Y84	Autres actes médicaux à l' origine de réactions anormales du patient ou de complications ultérieures, sans mention d' incident au cours de l' intervention
Y84.0	Cathétérisme cardiaque
Y84.1	Dialyse rénale
Y84.2	Acte radiologique et radiothérapie
Y84.3	Choc thérapeutique
Y84.30 	Électroconvulsivothérapie <i>Comprend:</i> Électrochoc
Y84.38 	Autre thérapie par ondes de choc <i>Comprend:</i> Thérapie par ondes de choc extracorporelles
Y84.4	Aspiration de liquide
Y84.5	Mise en place d' une sonde gastrique ou duodénale
Y84.6	Sondage urinaire
Y84.7	Prélèvement de sang
Y84.8	Autres actes médicaux
Y84.9	Acte médical, sans précision

Séquelles de causes externes de morbidité et de mortalité (Y85-Y89)

Note: Les catégories Y85-Y89 doivent servir à indiquer les circonstances, telles que la cause du décès, la déficience ou l' incapacité résultant de séquelles ou «effets tardifs» qui sont classés ailleurs. Ces séquelles comprennent des états signalés comme tels ou se présentant comme des « effets tardifs » au moins un an après l' événement initial. Ne doivent pas être utilisées pour empoisonnement chronique et exposition nocive. Ceux-ci doivent être codés à empoisonnement et exposition nocive.

Y85	Séquelles d' un accident de transport
Y85.0	Séquelles d' un accident de véhicule à moteur
Y85.9	Séquelles d' accidents de transport, autres et sans précision
Y86	Séquelles d' autres accidents
Y87	Séquelles d' une lésion auto-infligée, d' une agression ou d' événements d' intention non déterminée
Y87.0	Séquelles d' une lésion auto-infligée
Y87.1	Séquelles d' une agression
Y87.2	Séquelles d' événements d' intention non déterminée
Y88	Actes médicaux et chirurgicaux considérés comme cause externe de séquelles
Y88.0	Séquelles de l' administration de drogues, de médicaments et de substances biologiques ayant provoqué des effets indésirables au cours de leur usage thérapeutique
Y88.1	Séquelles d' incidents survenus au cours d' actes médicaux et chirurgicaux
Y88.2	Séquelles d' incidents adverses associés à des appareils médicaux au cours d' actes diagnostiques et de leur usage thérapeutique
Y88.3	Séquelles d' actes médicaux et chirurgicaux à l' origine de réactions anormales du patient ou de complication ultérieure, sans mention d' incident au cours de l' intervention
Y89	Séquelles d' autres causes externes
Y89.0	Séquelles de l' intervention de la force publique
Y89.1	Séquelles de faits de guerre
Y89.9	Séquelles de cause externe, sans précision

Facteurs supplémentaires se rapportant aux causes de morbidité et de mortalité classées ailleurs (Y90-Y98)

Note: Ces catégories peuvent servir, au besoin, à apporter des renseignements supplémentaires sur les causes de morbidité et de mortalité. Elles ne doivent pas être utilisées comme code de la cause initiale de mortalité ou de morbidité.

Y90	Preuve du rôle de l' alcool déterminé par le taux d' alcoolémie
Y90.0	Alcoolémie inférieure à 20 mg/100 ml
Y90.1	Alcoolémie de 20 à moins de 40 mg/100 ml

- Y90.2 Alcoolémie de 40 à moins de 60 mg/100 ml
- Y90.3 Alcoolémie de 60 à moins de 80 mg/100 ml
- Y90.4 Alcoolémie de 80 à moins de 100 mg/100 ml
- Y90.5 Alcoolémie de 100 à moins de 120 mg/100 ml
- Y90.6 Alcoolémie de 120 à moins de 200 mg/100 ml
- Y90.7 Alcoolémie de 200 à moins de 240 mg/100 ml
- Y90.8 Alcoolémie égale ou supérieure à 240 mg/100 ml
- Y90.9 Présence d' alcool dans le sang, sans précision de taux
- Y91 Preuve du rôle de l' alcool déterminé par le degré d' intoxication**
À l' exclusion de: preuve du rôle de l' alcool déterminé par le taux d' alcoolémie (Y90 .-)
- Y91.0 **Intoxication alcoolique légère**
Comprend: Odeur d' alcool dans l' haleine, légers troubles du comportement dans les fonctions et les réactions, ou légers troubles de la coordination.
- Y91.1 **Intoxication alcoolique modérée**
Comprend: Odeur d' alcool dans l' haleine, troubles modérés du comportement dans les fonctions et les réactions, ou troubles modérés de la coordination.
- Y91.2 **Intoxication alcoolique sévère**
Comprend: Troubles importants dans les fonctions et les réactions, troubles importants de la coordination, ou coopération difficile.
- Y91.3 **Intoxication alcoolique très sévère**
Comprend: Troubles très importants dans les fonctions et les réactions, troubles sévères de la coordination ou perte de la faculté de coopération.
- Y91.9 **Rôle de l' alcool, sans autre indication**
Comprend: Rôle de l' alcool soupçonné SAI
- Y95 Facteurs nosocomiaux**
- Y96 Facteurs liés aux conditions de travail**
- Y97 Facteurs liés à la pollution de l' environnement**
- Y98 Facteurs liés au mode de vie**

Chapitre XXI - Facteurs influant sur l'état de santé et motifs de recours aux services de santé (Z00-Z99)

Note: Ce chapitre ne doit pas être utilisé pour les comparaisons internationales ou pour la codification de la cause initiale de mortalité.

Les catégories Z00-Z99 sont destinées à l'enregistrement des motifs de recours aux services de santé, autres que, maladie, traumatisme ou cause externe classés dans les catégories A00-Y89, lorsqu'ils sont notés comme étant des "diagnostics" ou des "problèmes". Ce qui peut se produire dans deux cas principaux :

(a) Quand un sujet, malade ou non, a recours aux services de santé pour une raison précise, par exemple, pour recevoir des soins ou des services limités pour une affection en cours, pour être donneur d'un organe ou d'un tissu, recevoir une vaccination ou discuter d'un problème qui ne représente pas en soi une maladie ou un traumatisme.

(b) Quand existent des circonstances ou des problèmes qui influencent l'état de santé d'un sujet, sans constituer en eux-mêmes une maladie ou un traumatisme. De tels facteurs peuvent être retrouvés au cours d'enquêtes de population, alors que le sujet est ou non malade, ou être enregistrés comme facteur supplémentaire dont il faut se souvenir quand le sujet reçoit des soins pour maladie ou traumatisme.

Ce chapitre comprend les groupes suivants:

Z00-Z13	Sujets ayant recours aux services de santé pour des examens divers
Z20-Z29	Sujets pouvant courir un risque lié à des maladies transmissibles
Z30-Z39	Sujets ayant recours aux services de santé pour des motifs liés à la reproduction
Z40-Z54	Sujets ayant recours aux services de santé pour des actes médicaux et des soins spécifiques
Z55-Z65	Sujets dont la santé peut être menacée par des conditions socio-économiques et psycho-sociales
Z70-Z76	Sujets ayant recours aux services de santé pour d'autres motifs
Z80-Z99	Sujets dont la santé peut être menacée en raison d'antécédents personnels et familiaux et de certaines affections

Sujets ayant recours aux services de santé pour des examens divers (Z00-Z13)

Note: Les résultats anormaux non spécifiques découverts au moment de ces examens sont classés dans les catégories (R70-R94).

À l'exclusion de: examens relatifs à la grossesse et à la reproduction (Z30-Z36, Z39.-)

Z00 Examen général et investigations de sujets ne se plaignant de rien ou pour lesquels aucun diagnostic n'est rapporté

À l'exclusion de: examen à des fins administratives (Z02.-)
examens spéciaux de dépistage (Z11-Z13)

Z00.0 Examen médical général

Comprend: Bilan de santé SAI
Examen périodique (annuel) (physique)

À l'exclusion de: examen de santé de

- nourrisson ou enfant (Z00.1)
- sous-population définie (Z10.-)

Z00.1 Examen de routine de l'enfant

Comprend: Surveillance de la croissance du nourrisson ou de l'enfant

À l'exclusion de: surveillance médicale des enfants trouvés, ou autres nourrissons ou enfants en bonne santé (Z76.1-Z76.2)

Z00.2 Examen à la période de croissance rapide de l'enfance

Z00.3 Examen de l'adolescent en cours de croissance

Comprend: À la puberté

Z00.4 Examen psychiatrique général, non classé ailleurs

À l'exclusion de: examen demandé pour raison médico-légale (Z04.6)

Z00.5 Examen d'un donneur éventuel d'organe et de tissu

Z00.6 Examen pour contrôle et comparaison normale dans le cadre d'un programme de recherche clinique

Z00.8 Autres examens généraux

Comprend: Examen de santé au cours d'enquêtes de population

Z01 Autres examens spéciaux et investigations de sujets ne se plaignant de rien ou pour lesquels aucun diagnostic n'est rapporté

Comprend: examen de routine limité à un système précis

À l'exclusion de: examen(s)

- à des fins administratives (Z02.-)
- pour suspicion de maladies, éliminée (Z03.-)
- spéciaux de dépistage (Z11-Z13)

Z01.0 Examen des yeux et de la vision








À l'exclusion de: examen pour le permis de conduire (Z02.40)

Z01.1 Examen des oreilles et de l'audition

Z01.2 Examen dentaire

Z01.3 Mesure de la tension artérielle

CLASSIFICATION STATISTIQUE INTERNATIONALE DES MALADIES

- Z01.4 **Examen gynécologique (de routine) (général)**
Comprend: Examen pelvien (annuel) (périodique)
Frottis de Papanicolaou au niveau du col de l'utérus
À l'exclusion de: examen de routine pour surveillance d'une contraception (Z30.4-Z30.5)
examen ou test de grossesse (Z32 .-)
- Z01.5 **Tests cutanés de diagnostic et de sensibilisation**
Comprend: Tests allergologiques
Tests cutanés à la recherche d'une
• hypersensibilité
• maladie bactérienne
- Z01.6 **Examen radiologique, non classé ailleurs**
Comprend: Examen de routine
• mammographie
• radiographie thoracique
- Z01.7 **Examens de laboratoire**
- Z01.8 **Autres examens spéciaux précisés**
- Z01.9 **Examen spécial, sans précision**
- Z02 **Examen médical et prise de contact à des fins administratives**
- Z02.0 **Examen pour l'admission dans une institution éducative**
Comprend: Examen pour l'admission à l'école maternelle (institution d'éducation préscolaire)
- Z02.1 **Examen d'embauche**
À l'exclusion de: examen de santé au travail (Z10.0)
- Z02.2 **Examen pour l'admission dans une institution**
À l'exclusion de: examen général des résidents d'une institution (Z10.1)
Examen pour admission dans une prison (Z02.8)
- Z02.3 **Examen de recrutement dans les forces armées**
À l'exclusion de: examen général de routine de personnes appartenant aux forces armées (Z10.2)
- Z02.4 **Examen pour le permis de transport**
- Z02.40  **Examen pour le permis de conduire**
- Z02.41  **Examen pour le brevet de pilote**
- Z02.48  **Examen pour d'autres permis de transport**
- Z02.5 **Examen pour la pratique d'un sport**
À l'exclusion de: alcootest et recherche de substances pharmacologiques dans le sang (Z04.0)
examen général de personnes membres d'une équipe sportive (Z10.3)
- Z02.6 **Examen à des fins d'assurance**
- Z02.7 **Délivrance d'un certificat médical**
Comprend: Délivrance d'un certificat médical de
• aptitude
• cause de décès
• incapacité
• invalidité
À l'exclusion de: prise de contact pour un examen médical général (Z00-Z01)(Z02.0-Z02.6)(Z02.8-Z02.9)(Z10.-)
- Z02.8 **Autres examens à des fins administratives**
- Z02.80  **Prise de contact pour une recherche en paternité**
- Z02.81  **Prise de contact pour une adoption**
- Z02.82  **Prise de contact pour évaluation gériatrique**
Comprend: Évaluation multidisciplinaire
À l'exclusion de: examen précédent l'admission dans une institution (Z02.2)
- Z02.88  **Prise de contact pour d'autres examens à des fins administratives**
Comprend: Examen pour
• admission dans
• camp d'été
• prison
• immigration
• naturalisation
Examen pré-nuptial
À l'exclusion de: surveillance médicale des enfants trouvés, ou autres nourrissons ou enfants en bonne santé (Z76.1 - Z76.2)
- Z02.9 **Examen à des fins administratives, sans précision**
- Z03 **Mise en observation et évaluation pour suspicion de maladies et d'affections, éliminées**

CLASSIFICATION STATISTIQUE INTERNATIONALE DES MALADIES

Comprend: Personnes ayant certains symptômes ou signes d' un état anormal qui nécessite un examen plus approfondi, mais chez qui, après examen et mise en observation, un traitement ou des soins médicaux n' apparaissent pas comme nécessaires

À l' exclusion de: sujet inquiet de son état de santé (sans diagnostic) (Z71.1)

Z03.0 Mise en observation pour suspicion de tuberculose

Z03.1 Mise en observation pour suspicion de tumeur maligne

Z03.2 Mise en observation pour suspicion de troubles mentaux et du comportement

Comprend: Mise en observation pour:

- activité répréhensible en bande
 - comportement asocial
 - pyromanie
 - vol à l' étalage
- } sans trouble psychiatrique évident

Z03.3 Mise en observation pour suspicion d' affection du système nerveux

Comprend: Suspicion d' affection neurologique

Z03.4 Mise en observation pour suspicion d' infarctus du myocarde

Z03.5 Mise en observation pour suspicion d' autres affections cardiovasculaires

Z03.6 Mise en observation pour suspicion d' effet toxique de substances ingérées

Comprend: Mise en observation pour suspicion de

- effet indésirable d' un médicament
- empoisonnement

Z03.8 Mise en observation pour suspicion d' autres maladies et affections

Comprend: Suspicion de

- affection respiratoire
- maladie infectieuse

Z03.9 Mise en observation pour suspicion de maladie ou affection, sans précision

Z04 Examen et mise en observation pour d' autres raisons

Comprend: Examen à des fins médico-légales

Z04.0 Alcooltest et recherche de substances pharmacologiques dans le sang

À l' exclusion de: présence de

- alcool dans le sang (R78.0)
- substances pharmacologiques dans le sang (R78 .-)

Z04.1 Examen et mise en observation après un accident de transport

À l' exclusion de: après un accident de travail (Z04.2)

Z04.2 Examen et mise en observation après un accident du travail

Z04.3 Examen et mise en observation après un autre accident

Z04.4 Examen et mise en observation après allégation de viol et de séduction

Comprend: Examen de la victime ou du coupable après allégation de viol ou de séduction

Z04.5 Examen et mise en observation après autre traumatisme infligé

Comprend: Examen de la victime ou du coupable après autre traumatisme infligé

Z04.50 Examen et mise en observation après allégation de sévices physiques et sexuels sur un adulte

Z04.51 Examen et mise en observation après allégation de sévices physiques et sexuels sur un enfant

Z04.58 Examen et mise en observation après autre traumatisme infligé

Z04.6 Examen psychiatrique général, à la demande des autorités

Z04.8 Examen et mise en observation pour d' autres raisons précisées

Comprend: Demande d' expertise

Z04.9 Examen et mise en observation pour une raison non précisée

Comprend: Mise en observation SAI

Z08 Examen de contrôle après traitement d' une tumeur maligne

Comprend: Surveillance médicale après traitement

À l' exclusion de: soins de contrôle médicaux et de convalescence (Z42-Z51)(Z54.-)

Z08.0 Examen de contrôle après traitement chirurgical d' une tumeur maligne

Z08.1 Examen de contrôle après radiothérapie pour tumeur maligne

À l' exclusion de: séance de radiothérapie (Z51.0)

Z08.2 Examen de contrôle après chimiothérapie pour tumeur maligne

À l' exclusion de: séance de chimiothérapie (Z51.1)

Z08.7 Examen de contrôle après traitements combinés pour tumeur maligne

Z08.8 Examen de contrôle après autre traitement pour tumeur maligne

Z08.9 Examen de contrôle après traitement pour tumeur maligne, sans précision

Z09 Examen de contrôle après traitement d' affections autres que les tumeurs malignes

Comprend: Surveillance médicale après traitement
À l' exclusion de: soins de contrôle médicaux et de convalescence (Z42-Z51)(Z54.-)
 surveillance de

- contraception (Z30.4-Z30.5)
- prothèses et autres appareils (Z44-Z46)

 surveillance médicale après traitement d' une tumeur maligne (Z08 .-)

Z09.0 Examen de contrôle après traitement chirurgical d' autres affections**Z09.1 Examen de contrôle après radiothérapie pour d' autres affections**

À l' exclusion de: séance de radiothérapie (Z51.0)

Z09.2 Examen de contrôle après chimiothérapie pour d' autres affections

À l' exclusion de: chimiothérapie d' entretien (Z51.1-Z51.2)

Z09.3 Examen de contrôle après psychothérapie**Z09.4 Examen de contrôle après traitement d' une fracture****Z09.7 Examen de contrôle après traitements combinés pour d' autres affections****Z09.8 Examen de contrôle après autre traitement pour d' autres affections****Z09.9 Examen de contrôle après traitement non précisé pour d' autres affections****Z10 Examen général de routine d' une sous-population définie**

À l' exclusion de: examen médical à des fins administratives (Z02 .-)

Z10.0 Examen de santé au travail

À l' exclusion de: examen d' embauche (Z02.1)

Z10.1 Examen général de routine des résidents d' institutions

À l' exclusion de: examen d' admission dans une institution (Z02.2)

Z10.2 Examen général de routine des forces armées

À l' exclusion de: examen de recrutement (Z02.3)

Z10.3 Examen général de routine des équipes sportives

À l' exclusion de: alcootest et recherche de substances pharmacologiques dans le sang (Z04.0)
 examen pour la pratique d' un sport (Z02.5)

Z10.8 Examens généraux de routine d' autres sous-populations définies

Comprend: Enfants des écoles
 Étudiants

Z11 Examen spécial de dépistage de maladies infectieuses et parasitaires**Z11.0 Examen spécial de dépistage de maladies infectieuses intestinales****Z11.1 Examen spécial de dépistage de tuberculose pulmonaire****Z11.2 Examen spécial de dépistage d' autres maladies bactériennes****Z11.3 Examen spécial de dépistage des infections dont le mode de transmission est essentiellement sexuel****Z11.4 Examen spécial de dépistage du virus de l' immunodéficience humaine [VIH]****Z11.5 Examen spécial de dépistage d' autres maladies à virus**

À l' exclusion de: maladies intestinales à virus (Z11.0)

Z11.6 Examen spécial de dépistage d' autres maladies à protozoaires et helminthiases

À l' exclusion de: maladies intestinales à protozoaires (Z11.0)

Z11.8 Examen spécial de dépistage d' autres maladies infectieuses et parasitaires

Comprend: Infections à Chlamydia
 Maladies à spirochètes
 Mycoses
 Rickettsioses

Z11.9 Examen spécial de dépistage de maladies infectieuses et parasitaires, sans précision**Z12 Examen spécial de dépistage des tumeurs**

Comprend: Prise de contact pour examen spécial de dépistage

Z12.0 Examen spécial de dépistage de tumeur de l' estomac**Z12.1 Examen spécial de dépistage de tumeur de l' intestin****Z12.2 Examen spécial de dépistage de tumeur de l' appareil respiratoire****Z12.3 Examen spécial de dépistage de tumeur du sein**

À l' exclusion de: mammographie de routine (Z01.6)

Z12.4 Examen spécial de dépistage de tumeur du col de l' utérus

À l' exclusion de: test de routine ou dans le cadre d' un examen général gynécologique (Z01.4)

Z12.5 Examen spécial de dépistage de tumeur de la prostate







CLASSIFICATION STATISTIQUE INTERNATIONALE DES MALADIES

- Z12.6 Examen spécial de dépistage de tumeur de la vessie
- Z12.8 Examen spécial de dépistage de tumeurs d' autres localisations
- Z12.9 Examen spécial de dépistage d' une tumeur, sans précision
- Z13 Examen spécial de dépistage d' autres maladies et états pathologiques**
- Z13.0 Examen spécial de dépistage de maladies du sang, des organes hématopoïétiques et de certains troubles du système immunitaire
- Z13.1 Examen spécial de dépistage de diabète sucré
- Z13.2 Examen spécial de dépistage des troubles de la nutrition
- Z13.3 Examen spécial de dépistage des troubles mentaux et du comportement
Comprend: Alcoolisme
Dépression
Retard mental
- Z13.4 Examen spécial de dépistage de certains troubles du développement de l' enfance
À l' exclusion de: examen de routine pendant la croissance du nourrisson ou de l' enfant (Z00.1)
- Z13.5 Examen spécial de dépistage des affections des yeux et des oreilles
- Z13.6 Examen spécial de dépistage des affections cardiovasculaires
- Z13.7 Examen spécial de dépistage des malformations congénitales et anomalies chromosomiques
- Z13.8 Examen spécial de dépistage d' autres maladies et états pathologiques précisés
Comprend: Affections dentaires
Affections des glandes endocrines et du métabolisme
À l' exclusion de: diabète sucré (Z13.1)
- Z13.9 Examen spécial de dépistage, sans précision

Sujets pouvant courir un risque lié à des maladies transmissibles (Z20-Z29)

- Z20 Sujets en contact avec et exposés à des maladies transmissibles**
- Z20.0 Sujets en contact avec et exposés à des maladies infectieuses intestinales
- Z20.1 Sujets en contact avec et exposés à la tuberculose
- Z20.2 Sujets en contact avec et exposés à des infections dont le mode de transmission est essentiellement sexuel
- Z20.3 Sujets en contact avec et exposés à la rage
- Z20.4 Sujets en contact avec et exposés à la rubéole
- Z20.5 Sujets en contact avec et exposés à l' hépatite virale
- Z20.6 Sujets en contact avec et exposés au virus de l' immunodéficience humaine [VIH]
À l' exclusion de: infection asymptomatique par le virus de l' immunodéficience humaine [VIH] (Z21)
- Z20.7 Sujets en contact avec et exposés à la pédiculose, l' acariase et à d' autres infestations
- Z20.8 Sujets en contact avec et exposés à d' autres maladies transmissibles
- Z20.9 Sujets en contact avec et exposés à une maladie transmissible non précisée
- Z21 Infection asymptomatique par le virus de l' immunodéficience humaine [VIH]**
Comprend: Séropositivité au VIH SAI
À l' exclusion de: contact avec ou exposition au virus de l' immunodéficience humaine [VIH] (Z20.6)
mise en évidence par des examens de laboratoire du virus de l' immunodéficience humaine [VIH] (R75)
virus de l' immunodéficience humaine [VIH] (B24)
virus de l' immunodéficience humaine [VIH] compliquant la grossesse, l' accouchement et la puerpéralité (O98.7-)
- Z22 Sujet porteur d' une maladie infectieuse**
Comprend: Sujet suspecté porteur
- Z22.0 **Sujet porteur de typhoïde**
- Z22.1 **Sujet porteur d' autres maladies intestinales infectieuses**
- Z22.2 **Sujet porteur de diphtérie**
- Z22.3 **Sujet porteur d' autres maladies bactériennes précisées**
- Z22.30  **Sujet porteur de micro-organisme résistant aux médicaments**
À l' exclusion de: résistance aux antimicrobiens et antinéoplasiques (U82-U85)
- Z22.300  **Porteur de staphylocoque résistant aux médicaments**
- Z22.301  **Porteur de streptocoque résistant aux médicaments**
Comprend: Porteur de maladie bactérienne due au:
• Pneumocoque

CLASSIFICATION STATISTIQUE INTERNATIONALE DES MALADIES

- Z22.302  Porteur d' entérocoque résistant aux médicaments
- Z22.303  Porteur de Clostridium difficile résistant aux médicaments
- Z22.304  Porteur d' Escherichia coli résistante aux médicaments
- Z22.308  Porteur d' autre micro-organisme résistant aux médicaments
- Z22.309  Porteur d' un micro-organisme sans précision résistant aux médicaments
- Z22.38  **Sujet porteur d' autres maladies bactériennes précisées**
Comprend: Porteur de maladie bactérienne due au Méningocoque
- Z22.4 **Sujet porteur d' infections dont le mode de transmission est essentiellement sexuel**
Comprend: Sujet porteur de
 - gonorrhée
 - syphilis
- Z22.6 **Sujet porteur d' une infection à virus lymphotrope des lymphocytes T humains de type 1 [HTLV-1]**
- Z22.7 **Tuberculose latente**
À l' exclusion de: résultat anormal au test de Mantoux (R76.1)
- Z22.8 **Sujet porteur d' autres maladies infectieuses**
- Z22.9 **Sujet porteur d' une maladie infectieuse, sans précision**
- Z23 Nécessité d' une vaccination contre une seule maladie bactérienne**
À l' exclusion de: vaccination
 - associée (Z27 .-)
 - non faite (Z28 .-)
- Z23.0 **Nécessité d' une vaccination contre le choléra seul**
- Z23.1 **Nécessité d' une vaccination contre la typhoïde-paratyphoïde seule [TAB]**
- Z23.2 **Nécessité d' une vaccination contre la tuberculose [BCG]**
- Z23.3 **Nécessité d' une vaccination contre la peste**
- Z23.4 **Nécessité d' une vaccination contre la tularémie**
- Z23.5 **Nécessité d' une vaccination contre le tétanos seul**
- Z23.6 **Nécessité d' une vaccination contre la diphtérie seule**
- Z23.7 **Nécessité d' une vaccination contre la coqueluche seule**
- Z23.8 **Nécessité d' une vaccination contre d' autres maladies bactériennes uniques**
- Z24 Nécessité d' une vaccination contre certaines maladies virales uniques**
À l' exclusion de: vaccination
 - associée (Z27 .-)
 - non faite (Z28 .-)
- Z24.0 **Nécessité d' une vaccination contre la poliomyélite**
- Z24.1 **Nécessité d' une vaccination contre l' encéphalite virale transmise par les arthropodes**
- Z24.2 **Nécessité d' une vaccination contre la rage**
- Z24.3 **Nécessité d' une vaccination contre la fièvre jaune**
- Z24.4 **Nécessité d' une vaccination contre la rougeole seule**
- Z24.5 **Nécessité d' une vaccination contre la rubéole seule**
- Z24.6 **Nécessité d' une vaccination contre l' hépatite virale**
- Z25 Nécessité d' une vaccination contre d' autres maladies virales uniques**
À l' exclusion de: vaccination
 - associée (Z27 .-)
 - non faite (Z28 .-)
- Z25.0 **Nécessité d' une vaccination contre les oreillons seuls**
- Z25.1 **Nécessité d' une vaccination contre la grippe**
- Z25.8 **Nécessité d' une vaccination contre d' autres maladies virales uniques précisées**
- Z26 Nécessité d' une vaccination contre d' autres maladies infectieuses uniques**
À l' exclusion de: vaccination
 - associée (Z27 .-)
 - non faite (Z28 .-)
- Z26.0 **Nécessité d' une vaccination contre la leishmaniose**
- Z26.8 **Nécessité d' une vaccination contre d' autres maladies infectieuses uniques précisées**
- Z26.9 **Nécessité d' une vaccination contre une maladie infectieuse, sans précision**
Comprend: Nécessité d' une vaccination SAI

Z27 Nécessité d' une vaccination associée contre plusieurs maladies infectieuses

À l' exclusion de: vaccination non faite (Z28 -.)

- Z27.0 Nécessité d' une vaccination contre le choléra et la typhoïde-paratyphoïde [choléra + TAB]
- Z27.1 Nécessité d' une vaccination associée contre diphtérie-tétanos-coqueluche [DTCoq]
- Z27.2 Nécessité d' une vaccination contre diphtérie-tétanos-coqueluche et typhoïde-paratyphoïde [DTCoq + TAB]
- Z27.3 Nécessité d' une vaccination contre diphtérie-tétanos-coqueluche et poliomyélite [DTCoq + polio]
- Z27.4 Nécessité d' une vaccination contre rougeole-oreillons-rubéole [ROR]
- Z27.8 Nécessité d' une vaccination contre d' autres associations de maladies infectieuses
- Z27.9 Nécessité d' une vaccination associée contre plusieurs maladies infectieuses, sans précision

Z28 Vaccination non faite

- Z28.0 Vaccination non faite en raison d' une contre-indication
- Z28.1 Vaccination non faite par décision du sujet pour raisons de conviction ou de pression sociale
- Z28.2 Vaccination non faite par décision du sujet pour des raisons autres et non précisées
- Z28.8 Vaccination non faite pour d' autres raisons
- Z28.9 Vaccination non faite pour raison non précisée

Z29 Nécessité d' autres mesures prophylactiques

À l' exclusion de: chirurgie prophylactique (Z40 -.)
désensibilisation aux allergènes (Z51.6)

- Z29.0 **Isolement**
Comprend: Admission pour protéger le sujet de son milieu ou pour l' isoler après un contact avec une personne atteinte d' une maladie infectieuse
- Z29.1 **Immunothérapie prophylactique**
Comprend: Administration d' immunoglobulines
- Z29.2 **Autre chimiothérapie prophylactique**
Comprend: Antibiothérapie prophylactique
Chimio prophylaxie
- Z29.8 **Autres mesures prophylactiques précisées**
- Z29.9 **Mesure prophylactique, sans précision**



Sujets ayant recours aux services de santé pour des motifs liés à la reproduction (Z30-Z39)**Z30 Prise en charge d' une contraception**

- Z30.0 **Conseils et avis généraux concernant la contraception**
Comprend: Planification familiale SAI
Première prescription de moyens contraceptifs
- Z30.1 **Mise en place d' un dispositif contraceptif (intra-utérin)**
- Z30.2 **Stérilisation**
Comprend: Admission pour ligature des trompes de Fallope ou vasectomie
- Z30.3 **Extraction cataméniale**
Comprend: Interruption de grossesse
Régulation cataméniale
- Z30.4 **Surveillance de contraceptifs**
Comprend: Examen de routine pour entretien de la contraception
Renouvellement d' une prescription de pilules contraceptives ou d' autres contraceptifs
- Z30.5 **Surveillance d' un dispositif contraceptif (intra-utérin)**
Comprend: Vérification, réinsertion ou enlèvement d' un dispositif contraceptif (intra-utérin) [stérilet]
- Z30.8 **Autres prises en charge d' une contraception**
Comprend: Spermogramme après vasectomie
- Z30.9 **Prise en charge d' une contraception, sans précision**

Z31 Mesures procréatives

À l' exclusion de: complications de la fécondation artificielle (N98 -.)

- Z31.0 **Tuboplastie ou vasoplastie après stérilisation**
- Z31.1 **Insémination artificielle**
- Z31.2 **Fécondation in vitro**
Comprend: Admission pour prélèvement ou implantation d' ovules
- Z31.3 **Autres méthodes de fécondation assistée**

Z31.4	Recherches et tests en vue d' une procréation <i>Comprend:</i> Insufflation tubaire Spermogramme <i>À l' exclusion de:</i> spermogramme après vasectomie (Z30.8)
Z31.5	Conseil génétique
Z31.6	Conseils et avis généraux en matière de procréation <i>Comprend:</i> Conseil pour une interruption volontaire de grossesse
Z31.8	Autres mesures procréatives
Z31.9	Mesure procréative, sans précision
Z32	Examen et test de grossesse
Z32.0	Grossesse non (encore) confirmée
Z32.1	Grossesse confirmée
Z33	État de grossesse <i>Comprend:</i> Grossesse SAI
Z34	Surveillance d' une grossesse normale
Z34.0	Surveillance d' une première grossesse normale
Z34.8	Surveillance d' une autre grossesse normale
Z34.9	Surveillance d' une grossesse normale, sans précision
Z35	Surveillance d' une grossesse à haut risque
Z35.0	Surveillance d' une grossesse avec antécédent de stérilité
Z35.1	Surveillance d' une grossesse avec antécédent d' avortement <i>Comprend:</i> Surveillance d' une grossesse avec antécédent de <ul style="list-style-type: none"> • môle hydatiforme • môle vésiculaire <i>À l' exclusion de:</i> avortements à répétition <ul style="list-style-type: none"> • sans mention de grossesse actuelle (N96) • soins au cours de la grossesse (O26.2 -)
Z35.2	Surveillance d' une grossesse avec d' autres antécédents obstétricaux pathologiques et difficultés à procréer <i>Comprend:</i> Surveillance d' une grossesse avec antécédent de <ul style="list-style-type: none"> • affections classées en (O10-O92) • mort-nés • morts néonatales
Z35.3	Surveillance d' une grossesse avec antécédent de soins prénatals insuffisants <i>Comprend:</i> Grossesse <ul style="list-style-type: none"> • cachée • dissimulée
Z35.4	Surveillance de grossesse avec multiparité élevée <i>À l' exclusion de:</i> multiparité sans mention de grossesse actuelle (Z64.1)
Z35.5	Surveillance d' une primigeste âgée <i>Note:</i> Surveillance d' une primigeste âgée devrait être sélectionné pour la première grossesse d' une femme qui sera âgée de 35 ans et plus à la date prévue de l' accouchement
Z35.6	Surveillance d' une primigeste très jeune <i>Note:</i> Surveillance d' une primigeste très jeune devrait être sélectionné pour la première grossesse d' une femme qui sera âgée de moins de 16 ans à la date prévue de l' accouchement
Z35.7	Surveillance d' une grossesse à haut risque du fait de problèmes sociaux
Z35.8	Surveillance d' autres grossesses à haut risque
Z35.80	 Surveillance d' une multigeste âgée <i>Comprend:</i> Grossesse d' une femme âgée de 35 ans ou plus
Z35.88	 Surveillance d' une autre grossesse à haut risque <i>Comprend:</i> Grossesse à haut risque avec consignation au lit
Z35.9	Surveillance de grossesse à haut risque, sans précision
Z36	Dépistage prénatal <i>À l' exclusion de:</i> résultats anormaux constatés au cours de l' examen prénatal systématique de la mère (O28 .-) soins prénatals de routine (Z34-Z35)
Z36.0	Dépistage prénatal d' anomalies chromosomiques <i>Comprend:</i> Amniocentèse Prélèvement placentaire (par voie vaginale)
Z36.1	Dépistage prénatal d' un taux élevé d' alpha-foetoprotéines

Z36.2 **Autres dépistages prénatals par amniocentèse**

Z36.3 **Dépistage prénatal de malformations par échographie et autres méthodes physiques**

Z36.4 **Dépistage prénatal de retard de croissance du fœtus par échographie et autres méthodes physiques**

Z36.5 **Dépistage prénatal d' iso-immunisation**

Z36.8 **Autres dépistages prénatals**

Comprend: Dépistage d' hémoglobinopathie

Z36.9 **Dépistage prénatal, sans précision**


Z37 Résultat de l' accouchement

Note: Utiliser cette catégorie pour décrire un accouchement parfaitement normal (sans complications). Cette catégorie sera également utilisée comme code supplémentaire pour identifier le résultat de l' accouchement dans le dossier de la mère.

Z37.0 Naissance unique, enfant vivant

Z37.000  **Naissance unique, enfant vivant, grossesse résultant à la fois d' une conception et d' une ovulation spontanées**

Comprend: Conception, SAI

Z37.001  **Naissance unique, enfant vivant, grossesse résultant d' une technologie de procréation assistée (TPA)**

Comprend: Procréation assistée, induction d' ovulation, injection intracytoplasmique de sperme (ICSI), transfert d' embryon, et fécondation in vitro (FIV)

Z37.1 Naissance unique, enfant mort-né

Z37.100  **Naissance unique, enfant mort-né, grossesse résultant à la fois d' une conception et d' une ovulation spontanées**

Comprend: Conception, SAI

Z37.101  **Naissance unique, enfant mort-né, grossesse résultant d' une technologie de procréation assistée (TPA)**

Comprend: Procréation assistée, induction d' ovulation, injection intracytoplasmique de sperme (ICSI), transfert d' embryon, et fécondation in vitro (FIV)

Z37.2 Naissance gémellaire, jumeaux nés vivants

Z37.200  **Naissance gémellaire, jumeaux nés vivants, grossesse résultant à la fois d' une conception et d' une ovulation spontanées**

Comprend: Conception, SAI


Z37.201  **Naissance gémellaire, jumeaux nés vivants, grossesse résultant d' une technologie de procréation assistée (TPA)**

Comprend: Procréation assistée, induction d' ovulation, injection intracytoplasmique de sperme (ICSI), transfert d' embryon, et fécondation in vitro (FIV)

Z37.3 Naissance gémellaire, l' un des jumeaux né vivant, l' autre mort-né

Z37.300  **Naissance gémellaire, l' un des jumeaux né vivant, l' autre mort-né, grossesse résultant à la fois d' une conception et d' une ovulation spontanées**

Comprend: Conception, SAI

Z37.301  **Naissance gémellaire, l' un des jumeaux né vivant, l' autre mort-né, grossesse résultant d' une technologie de procréation assistée (TPA)**

Comprend: Procréation assistée, induction d' ovulation, injection intracytoplasmique de sperme (ICSI), transfert d' embryon, et fécondation in vitro (FIV)

Z37.4 Naissance gémellaire, jumeaux morts-nés

Z37.400  **Naissance gémellaire, jumeaux morts-nés, grossesse résultant à la fois d' une conception et d' une ovulation spontanées**













Comprend: Conception, SAI

Z37.401  **Naissance gémellaire, jumeaux morts-nés, grossesse résultant d' une technologie de procréation assistée (TPA)**

Comprend: Procréation assistée, induction d' ovulation, injection intracytoplasmique de sperme (ICSI), transfert d' embryon, et fécondation in vitro (FIV)

Z37.5 Autres naissances multiples, tous nés vivants

Note: Technologie de procréation assistée (TPA) comprend induction d' ovulation, injection intracytoplasmique de sperme (ICSI), transfert d' embryon, et fécondation in vitro (FIV).

Z37.5 Autres naissances multiples, tous nés vivants	Grossesse résultant à la fois d' une conception et d' une ovulation spontanées (SAI)	Grossesse résultant d' une technologie de procréation assistée (TPA)
Z37.50 Triplés, tous nés vivants	Z37.500 	Z37.501 
Z37.51 Quadruplés, tous nés vivants	Z37.510 	Z37.511 
Z37.52 Quintuplés, tous nés vivants	Z37.520 	Z37.521 
Z37.53 Sextuplés, tous nés vivants	Z37.530 	Z37.531 
Z37.58 Autres naissances multiples, tous nés vivants	Z37.580 	Z37.581 
Z37.59 Naissances multiples, sans précision, tous nés vivants	Z37.590 	Z37.591 

Z37.6 **Autres naissances multiples, certains nés vivants**

Note: Technologie de procréation assistée (TPA) comprend induction d' ovulation, injection intracytoplasmique de sperme (ICSI), transfert d' embryon, et fécondation in vitro (FIV).

Z37.6 Autres naissances multiples, certains nés vivants	Grossesse résultant à la fois d' une conception et d' une ovulation spontanées (SAI)	Grossesse résultant d' une technologie de procréation assistée (TPA)
Z37.60 Triplés, certains nés vivants	Z37.600	Z37.601
Z37.61 Quadruplés, certains nés vivants	Z37.610	Z37.611
Z37.62 Quintuplés, certains nés vivants	Z37.620	Z37.621
Z37.63 Sextuplés, certains nés vivants	Z37.630	Z37.631
Z37.68 Autres naissances multiples, certains nés vivants	Z37.680	Z37.681
Z37.69 Naissances multiples, sans précision, certains nés vivants	Z37.690	Z37.691

Z37.7 Autres naissances multiples, tous morts-nés

Note: Technologie de procréation assistée (TPA) comprend induction d' ovulation, injection intracytoplasmique de sperme (ICSI), transfert d' embryon, et fécondation in vitro (FIV).

Z37.7 Autres naissances multiples, tous morts-nés	Grossesse résultant à la fois d' une conception et d' une ovulation spontanées (SAI)	Grossesse résultant d' une technologie de procréation assistée (TPA)
Z37.70 Triplés, tous morts-nés	Z37.700	Z37.701
Z37.71 Quadruplés, tous morts-nés	Z37.710	Z37.711
Z37.72 Quintuplés, tous morts-nés	Z37.720	Z37.721
Z37.73 Sextuplés, tous morts-nés	Z37.730	Z37.731
Z37.78 Autres naissances multiples, tous morts-nés	Z37.780	Z37.781
Z37.79 Naissances multiples, sans précision, tous morts-nés	Z37.790	Z37.791

Z37.9 Résultat de l' accouchement, sans précision

Note: Technologie de procréation assistée (TPA) comprend induction d' ovulation, injection intracytoplasmique de sperme (ICSI), transfert d' embryon, et fécondation in vitro (FIV).

Z37.9 Résultat de l' accouchement, sans précision	Grossesse résultant à la fois d' une conception et d' une ovulation spontanées (SAI)	Grossesse résultant d' une technologie de procréation assistée (TPA)
Z37.90 Naissances multiples, sans précision	Z37.900	Z37.901
<i>Comprend:</i>		
• Naissances multiples SAI		
Z37.91 Naissance unique, sans précision	Z37.910	Z37.911
<i>Comprend:</i>		
• Naissance unique SAI		

Z38 Enfants nés vivants, selon le lieu de naissance

Z38.0 Enfant unique, né à l' hôpital

Note: Technologie de procréation assistée (TPA) comprend induction d' ovulation, injection intracytoplasmique de sperme (ICSI), transfert d' embryon, et fécondation in vitro (FIV).

Z38.0 Enfant unique, né à l' hôpital	Produit résultant à la fois d' une conception et d' une ovulation spontanées (SAI)	Produit résultant d' une technologie de procréation assistée (TPA)
Z38.00 Naissance par voie vaginale	Z38.000	Z38.001
Z38.01 Naissance par césarienne	Z38.010	Z38.011

Z38.1 Enfant unique, né hors d' un hôpital

Z38.100 Enfant unique, né hors d' un hôpital, produit résultant à la fois d' une conception et d' une ovulation spontanées

Comprend: Conception, SAI

Z38.101 Enfant unique, né hors d' un hôpital, produit résultant d' une technologie de procréation assistée (TPA)


Comprend: Procréation assistée, induction d' ovulation, injection intracytoplasmique de sperme (ICSI), transfert d' embryon, et fécondation in vitro (FIV)

Z38.2 Enfant unique, lieu de naissance non précisé

Comprend: Enfant né vivant SAI





Z38.200 Enfant unique, lieu de naissance non précisé, produit résultant à la fois d' une conception et d' une ovulation spontanées

Comprend: Conception, SAI


Z38.201  **Enfant unique, lieu de naissance non précisé, produit résultant d' une technologie de procréation assistée (TPA)**
 Comprend: Procréation assistée, induction d' ovulation, injection intracytoplasmique de sperme (ICSI), transfert d' embryon et fécondation in vitro (FIV)

Z38.3 Jumeaux, nés à l' hôpital

Note: Technologie de procréation assistée (TPA) comprend induction d' ovulation, injection intracytoplasmique de sperme (ICSI), transfert d' embryon, et fécondation in vitro (FIV).


Z38.3 Jumeaux, nés à l' hôpital	Produit résultant à la fois d' une conception et d' une ovulation spontanées (SAI)	Produit résultant d' une technologie de procréation assistée (TPA)
Z38.30 Naissance par voie vaginale	Z38.300 	Z38.301 
Z38.31 Naissance par césarienne	Z38.310 	Z38.311 


Z38.4 Jumeaux, nés hors d' un hôpital

Z38.400  **Jumeaux, nés hors d' un hôpital, produit résultant à la fois d' une conception et d' une ovulation spontanées**
 Comprend: Conception, SAI

Z38.401  **Jumeaux, nés hors d' un hôpital, produit résultant d' une technologie de procréation assistée (TPA)**
 Comprend: Procréation assistée, induction d' ovulation, injection intracytoplasmique de sperme (ICSI), transfert d' embryon et fécondation in vitro (FIV)





















Z38.5 Jumeaux, lieu de naissance non précisé

Z38.500  **Jumeaux, lieu de naissance non précisé, produit résultant à la fois d' une conception et d' une ovulation spontanées**
 Comprend: Conception, SAI

Z38.501  **Jumeaux, lieu de naissance non précisé, produit résultant d' une technologie de procréation assistée (TPA)**
 Comprend: Procréation assistée, induction d' ovulation, injection intracytoplasmique de sperme (ICSI), transfert d' embryon et fécondation in vitro (FIV)


Z38.6 Autres naissances multiples, enfants nés à l' hôpital


Note: Technologie de procréation assistée (TPA) comprend induction d' ovulation, injection intracytoplasmique de sperme (ICSI), transfert d' embryon, et fécondation in vitro (FIV).

Z38.6 Autres naissances multiples, enfants nés à l' hôpital	Produit résultant à la fois d' une conception et d' une ovulation spontanées (SAI)	Produit résultant d' une technologie de procréation assistée (TPA)
Z38.60 Triplés, nés à l' hôpital, par voie vaginale	Z38.600 	Z38.601 
Z38.61 Triplés, nés à l' hôpital, par césarienne	Z38.610 	Z38.611 
Z38.62 Quadruplés, nés à l' hôpital, par voie vaginale	Z38.620 	Z38.621 
Z38.63 Quadruplés, nés à l' hôpital, par césarienne	Z38.630 	Z38.631 
Z38.64 Quintuplés, nés à l' hôpital, par voie vaginale	Z38.640 	Z38.641 
Z38.65 Quintuplés, nés à l' hôpital, par césarienne	Z38.650 	Z38.651 
Z38.66 Sextuplés, nés à l' hôpital, par voie vaginale	Z38.660 	Z38.661 
Z38.67 Sextuplés, nés à l' hôpital, par césarienne	Z38.670 	Z38.671 
Z38.68 Autres naissances multiples, nés à l' hôpital, par voie vaginale	Z38.680 	Z38.681 
Z38.69 Autres naissances multiples, nés à l' hôpital, par césarienne	Z38.690 	Z38.691 

Z38.7 Autres naissances multiples, enfants nés hors d' un hôpital


Comprend: Triplés, quadruplés, quintuplés, sextuplés, multiple SAI.


Z38.700  **Autres naissances multiples, enfants nés hors d' un hôpital, produit résultant à la fois d' une conception et d' une ovulation spontanées**
 Comprend: Conception, SAI

Z38.701  **Autres naissances multiples, enfants nés hors d' un hôpital, produit résultant d' une technologie de procréation assistée (TPA)**
 Comprend: Procréation assistée, induction d' ovulation, injection intracytoplasmique de sperme (ICSI), transfert d' embryon et fécondation in vitro (FIV)

Z38.8 Autres naissances multiples, lieu de naissance non précisé

Comprend: Triplés, quadruplés, quintuplés, sextuplés, multiple SAI

Z38.800  **Autres naissances multiples, lieu de naissance non précisé, produit résultant à la fois d' une conception et d' une ovulation spontanées**
 Comprend: Conception, SAI

Z38.801  **Autres naissances multiples, lieu de naissance non précisé, produit résultant d' une technologie de procréation assistée (TPA)**
 Comprend: Procréation assistée, induction d' ovulation, injection intracytoplasmique de sperme (ICSI), transfert d' embryon et fécondation in vitro (FIV)

Z39 Soins et examens du post-partum

- Z39.0 **Soins et examens immédiatement après l' accouchement**
Comprend: Soins et mise en observation, cas sans complications
À l' exclusion de: soins pour des complications du post-partum - voir Index alphabétique
- Z39.1 **Soins et examens de l' allaitement maternel**
Comprend: Surveillance de l' allaitement
À l' exclusion de: troubles de la lactation (O92 .-)
- Z39.2 **Contrôle de routine au cours du post-partum**

Sujets ayant recours aux services de santé pour des actes médicaux et des soins spécifiques (Z40-Z54)


Note: Les catégories (Z40-Z54) seront utilisées pour indiquer la raison de la prise en charge. Elles peuvent être utilisées pour des patients ayant déjà été traités pour une affection ou une lésion traumatique, mais nécessitant des examens de contrôle ou des soins prophylactiques, des soins de convalescence ou des soins médicaux pour consolider le traitement, soigner un état persistant, s' assurer qu' il n' y a pas eu de rechute ou pour la prévenir.


À l' exclusion de: examen de contrôle pour surveillance médicale après traitement (Z08-Z09)

Z40 Opération prophylactique

Z40.0 Opération prophylactique pour facteurs de risque liés aux tumeurs malignes

Comprend: Admission pour ablation d' un organe à titre prophylactique

Z40.00  **Ablation du sein à titre prophylactique**
Comprend: Mastectomie prophylactique

Z40.01  **Ablation de l' ovaire à titre prophylactique**
Comprend: Ovariectomie prophylactique

Z40.08  **Ablation prophylactique d' un autre organe**

Z40.8 **Autre opération prophylactique**

Z40.9 **Opération prophylactique, sans précision**

Z41 Thérapie sans raison médicale

Z41.0 **Implant de cheveux**

Z41.1 **Autre opération plastique pour raison esthétique**

Comprend: Implant mammaire

À l' exclusion de: chirurgie plastique et correctrice pour cicatrice après traumatisme ou opération (Z42 .-)

Z41.2 **Circoncision rituelle et de routine**

Z41.3 **Perçage de l' oreille**

Z41.8 **Autres thérapies sans raison médicale**

Z41.80  **Thérapies de réattribution sexuelle**

Comprend: Chirurgies électorives (par étape) pour transition sexuelle (femme à homme) (homme à femme)

À l' exclusion de: opération plastique pour raison esthétique (Z41.1)

Z41.88  **Autres thérapies sans raison médicale NCA**

Z41.9 **Thérapie sans raison médicale, sans précision**

Z42 Soins de contrôle comprenant une opération plastique

Comprend: Chirurgie plastique et correctrice pour cicatrice après traumatisme ou opération
 Réparation d' un tissu cicatriciel

À l' exclusion de: chirurgie plastique

- comme traitement d' une lésion traumatique récente - coder à cette lésion traumatique - voir Index alphabétique
- pour des raisons esthétiques (Z41.1)

Z42.0 **Soins de contrôle comprenant une opération plastique de la tête et du cou**

Z42.1 **Soins de contrôle comprenant une opération plastique du sein**

Z42.2 **Soins de contrôle comprenant une opération plastique d' autres parties du tronc**

Z42.3 **Soins de contrôle comprenant une opération plastique des extrémités supérieures**

Z42.4 **Soins de contrôle comprenant une opération plastique des extrémités inférieures**

Z42.8 **Soins de contrôle comprenant une opération plastique d' autres parties du corps**

Z42.9 **Soins de contrôle comprenant une opération plastique, sans précision**

Z43 **Surveillance d' orifices artificiels**

Comprend: Enlèvement d' un cathéter
 Nettoyage
 Obturation
 Passage de sonde ou de bougie
 Raccord
 Réfection

À l' exclusion de: complications de stomies (J95.0), (K91.4), (N99.5)
 mise en place et ajustement de prothèses et d' autres appareils (Z44-Z46)
 orifice artificiel ne nécessitant pas de soins médicaux (Z93 .-)

Z43.0 **Surveillance de trachéostomie**

Z43.1 **Surveillance de gastrostomie**

Z43.2 **Surveillance d' iléostomie**

Z43.3 **Surveillance de colostomie**

Z43.4 **Surveillance d' autres orifices artificiels de l' appareil digestif**

Z43.5 **Surveillance de cystostomie**

Z43.6 **Surveillance d' autres orifices artificiels des voies urinaires**

Comprend: Néphrostomie
 Urétérostomie
 Urétrostomie

Z43.7 **Surveillance de vagin artificiel**

Z43.8 **Surveillance d' autres orifices artificiels**

Z43.9 **Surveillance d' un orifice artificiel non précisée**

Z44 **Mise en place et ajustement d' appareils de prothèse externe**

À l' exclusion de: présence d' un appareil de prothèse (Z97 .-)

Z44.0 **Mise en place et ajustement d' un bras artificiel (total) (partiel)**

Z44.1 **Mise en place et ajustement d' une jambe artificielle (totale) (partielle)**

Z44.2 **Mise en place et ajustement d' un oeil artificiel**

À l' exclusion de: complication mécanique d' une prothèse oculaire (T85.3)

Z44.3 **Mise en place et ajustement d' une prothèse externe du sein**

Z44.8 **Mise en place et ajustement d' autres appareils de prothèse externe**

Z44.9 **Mise en place et ajustement d' un appareil de prothèse externe non précisé**

Z45 **Ajustement et entretien d' une prothèse interne**

À l' exclusion de: mauvais résultat fonctionnel ou autres complications d' un appareil - voir Index alphabétique
 présence de prothèses et d' autres appareils (Z95-Z97)

Z45.0 **Ajustement et entretien de dispositifs cardiaques**

Comprend: Contrôle et vérification }
 Remplacement } de dispositifs cardiaques

Z45.00 **Ajustement et entretien d' un stimulateur/pacemaker cardiaque**

Comprend: Vérification, contrôle et remplacement du générateur d' impulsions [pile] de:

- stimulateur/pacemaker à rythme fixe (mode VOO)
- stimulateur/pacemaker double chambre pouvant s' accélérer à l' effort (modes DDD, DDDR, DVI)
- stimulateur/pacemaker monochambre pouvant s' accélérer à l' effort (modes AAI, AAIR, VVD, VVI, VVIR)

Z45.01 **Ajustement et entretien de défibrillateur à synchronisation automatique/défibrillateur**

Comprend: Vérification, contrôle et remplacement du générateur d' impulsions [pile] de défibrillateur à synchronisation automatique/défibrillateur implantable (AICD, ICD)

Z45.02 **Ajustement et entretien d' un dispositif pour resynchronisation cardiaque**

Comprend: Vérification, contrôle et remplacement du générateur d' impulsions [pile] de:

- défibrillateur pour resynchronisation cardiaque [BIV ICD, CRT D]
- stimulateur/pacemaker biventriculaire
- stimulateur/pacemaker pour resynchronisation cardiaque [CRT, CRT P]

Z45.08 **Ajustement et entretien de dispositifs cardiaques autres et non précisés**

Z45.1 **Ajustement et entretien d' une pompe à perfusion**

Z45.2 **Ajustement et entretien d' un dispositif d' accès vasculaire**

À l' exclusion de: insertion d' un dispositif d' accès vasculaire (Z51.4)




Z45.3 **Ajustement et entretien d' une prothèse auditive implantée**

Comprend: Prothèse cochléaire
 Prothèse de conduction osseuse

Z45.8 **Ajustement et entretien d' autres prothèses internes**

Z45.9 **Ajustement et entretien d' une prothèse interne non précisée**

- Z46 Mise en place et ajustement d' autres appareils**
À l' exclusion de: mauvais résultat fonctionnel ou autres complications d' un appareil - voir Index alphabétique
 présence de prothèses et d' autres appareils (Z95-Z97)
 renouvellement d' une ordonnance (Z76.0)
- Z46.0 Mise en place et ajustement de lunettes et verres de contact**
- Z46.1 Mise en place et ajustement d' un appareil auditif**
- Z46.2 Mise en place et ajustement d' autres appareils en rapport avec le système nerveux et les organes des sens**
- Z46.3 Mise en place et ajustement d' une prothèse dentaire**
- Z46.4 Mise en place et ajustement d' un appareil orthodontique**
- Z46.5 Mise en place et ajustement d' une iléostomie et autres dispositifs intestinaux**
- Z46.6 Mise en place et ajustement d' un appareil urinaire**
- Z46.7 Mise en place et ajustement d' un appareil orthopédique**
Comprend:
- | | | |
|-----------|---|--------------|
| Armature | } | orthopédique |
| Ceinture | | |
| Chaussure | | |
| Corset | | |
- Z46.8 Mise en place et ajustement d' autres appareils précisés**
Comprend: Fauteuil roulant
- Z46.9 Mise en place et ajustement d' un appareil, sans précision**
- Z47 Autres soins de contrôle orthopédiques**
À l' exclusion de: complications de prothèses, implants et greffes orthopédiques internes (T84 .-)
 examen de contrôle après traitement d' une fracture (Z09.4)
 soins impliquant une rééducation (Z50 .-)
- Z47.0 Soins de contrôle impliquant l' enlèvement d' une plaque et autre appareil interne de fixation**
Comprend: Enlèvement de
- broche
 - plaque
 - tige
 - vis
- Enlèvement de routine d' un appareil orthopédique après consolidation d' une fracture
- À l' exclusion de:* enlèvement d' un appareil externe de fixation (Z47.8)
- Z47.8 Autre soin de contrôle orthopédique précisé**
Comprend: Changement, vérification ou enlèvement de
- appareil externe de fixation ou de traction
 - plâtre
- Remplacement d' un plâtre
- Z47.9 Soin de contrôle orthopédique, sans précision**
- Z48 Autres soins de contrôle chirurgicaux**
À l' exclusion de: examen de contrôle après
- chirurgie (Z09.0)
 - traitement d' une fracture (Z09.4)
- mise en place et ajustement de prothèses et d' autres appareils (Z44-Z46)
 soins de contrôle orthopédiques (Z47 .-)
 surveillance d' orifices artificiels (Z43 .-)
- Z48.0 Surveillance des sutures et pansements chirurgicaux**
Comprend: Changement de pansement
 Retrait de points de suture
- Z48.8 Autres soins de contrôle chirurgicaux précisés**
Comprend: Changement ou retrait de drains
 Fermeture de plaie postopératoire (planifiée)
- Z48.9 Soin de contrôle chirurgical, sans précision**
- Z49 Surveillance d' une dialyse**
Comprend: Préparation d' une dialyse et traitement
À l' exclusion de: sous dialyse rénale (Z99.2)
- Z49.0 Soins préparatoires en vue d' une dialyse**
Comprend: incision avec insertion d' un cathéter vasculaire
- Z49.1 Dialyse extra-corporelle**
Comprend: Dialyse (rénale) SAI
- Z49.2 Autres dialyses**
Comprend: Dialyse péritonéale

- Z50 Soins impliquant une rééducation**
À l'exclusion de: conseils (Z70-Z71)
- Z50.0 **Rééducation des cardiaques**
- Z50.1 **Autre thérapie physique**
Comprend: Exercices thérapeutiques et curatifs
- Z50.2 **Rééducation des alcooliques**
- Z50.3 **Rééducation des drogués et après abus de médicaments**
- Z50.4 **Psychothérapie, non classée ailleurs**
- Z50.5 **Rééducation du langage**
- Z50.6 **Éducation de la vision [orthoptique]**
- Z50.7 **Ergothérapie et rééducation professionnelle, non classées ailleurs**
- Z50.8 **Soins impliquant d'autres moyens de rééducation**
Comprend: Rééducation après tabagisme
 Thérapie concernant les activités de la vie quotidienne NCA
- Z50.9 **Soins impliquant une rééducation, sans précision**
Comprend: Rééducation SAI
- Z51 Autres soins médicaux**
À l'exclusion de: examen de contrôle après traitement (Z08-Z09)
- Z51.0 **Séance de radiothérapie**
 Utiliser un code supplémentaire pour identifier la tumeur
- Z51.1 **Séance de chimiothérapie pour tumeur**
 Utiliser un code supplémentaire pour identifier la tumeur
- Z51.2 **Autre forme de chimiothérapie**
Comprend: Antibiothérapie
 Chimiothérapie d'entretien SAI
À l'exclusion de: chimiothérapie prophylactique en vue de l'immunisation (Z23-Z27 , Z29.-)
- Z51.3 **Transfusion sanguine (sans mention de diagnostic)**
- Z51.4 **Soins préparatoires pour traitement ultérieur, non classés ailleurs**
Comprend: Insertion d'un dispositif d'accès vasculaire
À l'exclusion de: Soins préparatoires en vue d'une dialyse (Z49.0)
- Z51.5 **Soins palliatifs**
- Z51.6 **Désensibilisation aux allergènes**
- Z51.8 **Autres formes précisées de soins médicaux**
À l'exclusion de: prise en charge pendant les vacances (Z75.5)
- Z51.80  **Planification du traitement de la douleur**
Comprend: Admission ou rencontre pour la planification (programme) du traitement de la douleur
 Utiliser un code supplémentaire pour identifier l'affection
À l'exclusion de: admission ou rencontre pour:
 - administration de pharmacothérapie (Z51.2)
 - recherche de la cause sous-jacente de la douleur (aiguë) (chronique) (R52.-)
 - soins palliatifs (Z51.5)
- Z51.81  **Aide à mourir**
Comprend: Aide médicale à mourir [AMAM]
 Utiliser un code supplémentaire pour identifier la ou les cause(s) sous-jacente(s).
- Z51.88  **Autres formes précisées de soins médicaux NCA**
- Z51.9 **Soin médical, sans précision**
- Z52 Donneurs d'organes et de tissus**
À l'exclusion de: examen d'un donneur éventuel (Z00.5)
- Z52.0 **Donneur de sang**
Comprend: Composants sanguins tels que lymphocytes, plaquettes et cellules souches
- Z52.1 **Donneur de peau**
- Z52.2 **Donneur d'os**
- Z52.3 **Donneur de moelle osseuse**
- Z52.4 **Donneur de rein**
- Z52.5 **Donneur de cornée**
- Z52.6 **Donneur de foie**
- Z52.7 **Donneur de cœur**

- Z52.8 **Donneur d' autres organes et tissus**
- Z52.9 **Donneur d' organe ou de tissu non précisés**
Comprend: Donneur SAI
- Z53 Sujets ayant recours aux services de santé pour des actes médicaux spécifiques, non effectués**
À l' exclusion de: vaccination non faite (Z28 .-)
- Z53.0 **Acte non effectué en raison de contre-indication**
- Z53.1 **Acte non effectué par décision du sujet pour raisons de conviction ou de pression sociale**
- Z53.2 **Acte non effectué par décision du sujet pour des raisons autres et non précisées**
- Z53.8 **Acte non effectué pour d' autres raisons**
Comprend: Intervention chirurgicale annulée pour des raisons administratives (questions d' effectifs)
- Z53.9 **Acte non effectué, sans précision**
- Z54 Convalescence**
- Z54.0 **Convalescence après intervention chirurgicale**
- Z54.1 **Convalescence après radiothérapie**
- Z54.2 **Convalescence après chimiothérapie**
- Z54.3 **Convalescence après psychothérapie**
- Z54.4 **Convalescence après traitement d' une fracture**
- Z54.7 **Convalescence après traitements combinés**
Comprend: Convalescence après traitements combinés classés en (Z54.0 - Z54.4)
- Z54.8 **Convalescence après un autre traitement**
- Z54.9 **Convalescence après un traitement non précisé**

**Sujets dont la santé peut être menacée par des conditions socio-économiques et psycho-sociales
 (Z55-Z65)**

- Z55 Difficultés liées à l' éducation et l' alphabétisation**
À l' exclusion de: troubles du développement psychologique (F80-F89)
- Z55.0 **Analphabétisme et faible niveau d' alphabétisation**
- Z55.1 **Scolarisation inexistante ou inaccessible**
- Z55.2 **Échec aux examens**
- Z55.3 **Mauvais résultats scolaires**
- Z55.4 **Mauvaise adaptation éducative et difficultés avec les enseignants et les autres élèves**
- Z55.8 **Autres difficultés liées à l' éducation et l' alphabétisation**
Comprend: Enseignement inadéquat
- Z55.9 **Difficulté liée à l' éducation et l' alphabétisation, sans précision**
- Z56 Difficultés liées à l' emploi et au chômage**
À l' exclusion de: difficultés liées au logement et aux conditions économiques (Z59 .-)
 exposition professionnelle à des facteurs de risques (Z57 .-)
- Z56.0 **Chômage, sans précision**
- Z56.1 **Changement d' emploi**
- Z56.2 **Menace de perte d' emploi**
- Z56.3 **Rythme de travail pénible**
- Z56.4 **Désaccord avec le supérieur et les collègues**
- Z56.5 **Mauvaise adaptation au travail**
Comprend: Conditions de travail difficiles
- Z56.6 **Autres difficultés physiques et mentales liées à l' emploi**
- Z56.7 **Difficultés liées à l' emploi, autres et sans précision**
- Z57 Exposition professionnelle à des facteurs de risques**
- Z57.0 **Exposition professionnelle au bruit**
- Z57.1 **Exposition professionnelle à des rayonnements**
- Z57.2 **Exposition professionnelle à la poussière**
- Z57.3 **Exposition professionnelle à d' autres polluants atmosphériques**

CLASSIFICATION STATISTIQUE INTERNATIONALE DES MALADIES

- Z57.4 **Exposition professionnelle à des substances toxiques agricoles**
Comprend: Substances solides, liquides, gaz ou émanations
- Z57.5 **Exposition professionnelle à des substances toxiques dans d' autres industries**
Comprend: Substances solides, liquides, gaz ou émanations
- Z57.6 **Exposition professionnelle à des températures extrêmes**
- Z57.7 **Exposition professionnelle à des vibrations**
- Z57.8 **Exposition professionnelle à d' autres facteurs de risques**
- Z57.9 **Exposition professionnelle à un facteur de risque, sans précision**
- Z58 **Difficultés liées à l' environnement physique**
À l' exclusion de: exposition professionnelle (Z57 .-)
- Z58.0 **Exposition au bruit**
- Z58.1 **Exposition à la pollution atmosphérique**
À l' exclusion de: fumée de tabac (Z58.7)
- Z58.2 **Exposition à la pollution de l' eau**
- Z58.3 **Exposition à la pollution du sol**
- Z58.4 **Exposition aux rayonnements**
- Z58.5 **Exposition à d' autres formes de pollution**
- Z58.6 **Approvisionnement insuffisant en eau potable**
À l' exclusion de: effets de la soif (T73.1)
- Z58.7 **Exposition à la fumée de cigarette**
Comprend: Tabagisme passif
À l' exclusion de: antécédents personnels de tabagisme (Z86.42)
tabagisme (Z72.0)
troubles mentaux et du comportement liés à l' utilisation de tabac (F17 .-)
- Z58.8 **Autres difficultés liées à l' environnement physique**
Comprend: Exposition à/au
• amiante
• plomb
- Z58.9 **Difficulté liée à l' environnement physique, sans précision**
- Z59 **Difficultés liées au logement et aux conditions économiques**
À l' exclusion de: approvisionnement insuffisant en eau potable (Z58.6)
- Z59.0 **Sans abri**
- Z59.1 **Logement inadéquat**
Comprend: Insuffisance technique du domicile empêchant des soins corrects
Manque de chauffage
Manque de place
Voisinage non satisfaisant
À l' exclusion de: difficultés liées à l' environnement physique (Z58 .-)
- Z59.2 **Désaccord avec les voisins, les locataires et le propriétaire**
- Z59.3 **Difficulté liée à la vie en institution**
Comprend: Pensionnaire
À l' exclusion de: éducation dans une institution (Z62.2)
- Z59.4 **Manque de nourriture adéquate**
À l' exclusion de: effets de la faim (T73.0)
malnutrition (E40-E46)
régime ou habitudes alimentaires inadéquates (Z72.4)
- Z59.5 **Pauvreté extrême**
- Z59.6 **Faibles revenus**
- Z59.7 **Couverture sociale et secours insuffisants**
- Z59.8 **Autres difficultés liées au logement et aux conditions économiques**
Comprend: Logement isolé
Problèmes avec des prêteurs
Saisie d' hypothèque
- Z59.9 **Difficulté liée au logement et aux conditions économiques, sans précision**
- Z60 **Difficultés liées à l' environnement social**
- Z60.0 **Difficultés d' ajustement aux transitions entre les différentes périodes de vie**
Comprend: Adaptation à la retraite [pension]
Syndrome du « nid vide »
- Z60.1 **Situation parentale atypique**

- Comprend:* Difficultés liées à une situation parentale (éducation des enfants) telle que famille monoparentale ou autre que celle dans laquelle les deux parents biologiques cohabitent.
- Z60.2 **Habiter seul**
- Z60.3 **Difficultés liées à l' acculturation**
Comprend: Migration
 Transplantation sociale
- Z60.4 **Exclusion et rejet sociaux**
Comprend: Exclusion et rejet pour des motifs liés à la personne, tels que apparence physique, maladie ou comportement anormal.
 À l' exclusion de: cible d' une discrimination pour motifs raciaux ou religieux (Z60.5)
- Z60.5 **Cible d' une discrimination et d' une persécution**
Comprend: Discrimination ou persécution, réelle ou perçue comme telle, pour des raisons d' appartenance à un groupe (défini par la couleur de la peau, la religion, l' origine ethnique, etc.) et non pour des raisons liées à la personne.
 À l' exclusion de: exclusion et rejet sociaux (Z60.4)
- Z60.8 **Autres difficultés liées à l' environnement social**
- Z60.9 **Difficulté liée à l' environnement social, sans précision**
- Z61 **Difficultés liées à une enfance malheureuse**
 À l' exclusion de: syndromes dus à de mauvais traitements (T74 .-)
- Z61.0 **Perte de relation affective pendant l' enfance**
Note: Perte d' une relation affective étroite, telle qu' un parent, un frère ou une soeur, un ami très proche ou un animal familial, liée à un décès, un départ définitif ou un rejet.
- Z61.1 **Départ du foyer pendant l' enfance**
Note: Séjour dans une famille adoptive, dans un hôpital ou dans d' autres institutions, ayant entraîné un stress psychosocial, ou activité tenant l' enfant éloigné contre son gré de son foyer pendant une période prolongée.
- Z61.2 **Changements dans le tissu des relations familiales pendant l' enfance**
Note: Arrivée d' une nouvelle personne dans la famille, se traduisant par un changement négatif dans les relations de l' enfant. Concerne notamment le remariage d' un des parents ou la naissance d' un frère ou d' une soeur.
- Z61.3 **Événements résultant de la perte de l' estime de soi pendant l' enfance**
Note: Événements résultant en une auto-évaluation négative de l' enfant, telle qu' échec dans des tâches exigeant un fort investissement personnel, révélation ou découverte d' un événement personnel ou familial honteux ou traumatisant, et autres expériences humiliantes.
- Z61.4 **Difficultés liées à de possibles sévices sexuels infligés à un enfant par une personne de son entourage immédiat**
Note: Difficultés liées à une forme quelconque d' exposition ou de contact physique entre un membre adulte de la famille de l' enfant et celui-ci, ayant entraîné une excitation sexuelle, que l' enfant ait ou non participé volontairement aux actes sexuels (par exemple, contact génital, attouchements ou exposition délibérée des seins ou des organes génitaux).
- Z61.5 **Difficultés liées à de possibles sévices sexuels infligés à un enfant par une personne étrangère à son entourage immédiat**
Note: Difficultés liées à un contact ou à une tentative de contact avec les seins ou les parties génitales de l' enfant ou de l' autre personne, exhibition en confrontation étroite ou tentative pour déshabiller ou séduire l' enfant, de la part d' une personne beaucoup plus âgée n' appartenant pas à la famille de l' enfant, mais profitant de sa position ou de son statut ou agissant contre la volonté de l' enfant.
- Z61.6 **Difficultés liées à de possibles sévices physiques infligés à un enfant**
Note: Difficultés liées à des incidents au cours desquels l' enfant a reçu par le passé de la part d' un adulte de sa famille des blessures d' une gravité telle qu' elles ont nécessité un traitement médical (par exemple fractures, ecchymoses marquées), ou qui ont impliqué des formes de violence anormales (comme frapper l' enfant avec un objet dur ou contondant, le brûler ou l' attacher).
- Z61.7 **Expérience personnelle terrifiante**
Note: Expérience comportant une menace pour l' avenir de l' enfant, telle qu' un enlèvement, une catastrophe naturelle où la vie est menacée, une blessure mettant en danger l' image de soi ou le sentiment de sécurité, ou la survenue d' un traumatisme grave chez une personne aimée.
- Z61.8 **Autres difficultés liées à une enfance malheureuse**
- Z61.9 **Difficulté liée à une enfance malheureuse, sans précision**
- Z62 **Autres difficultés liées à l' éducation**
 À l' exclusion de: syndromes dus à de mauvais traitements (T74 .-)
- Z62.0 **Surveillance inadéquate de la part des parents**
Note: Ignorance de la part des parents de ce que fait l' enfant ou de l' endroit où il se trouve; manque d' autorité; désintérêt ou absence de réaction lorsque l' enfant se trouve dans une situation dangereuse.
- Z62.1 **Surprotection parentale**
Note: Méthode d' éducation aboutissant à une infantilisation empêchant l' acquisition de l' indépendance.
- Z62.2 **Éducation dans une institution**
Note: Prise en charge éducative de groupe dans laquelle les responsabilités parentales sont essentiellement assumées par un établissement quelconque (pensionnat pour enfants, orphelinat, maison d' enfants) ou séjour prolongé de l' enfant dans un hôpital, une maison de convalescence ou l' équivalent, sans la présence à ses côtés d' au moins l' un de ses parents.

- Z62.3 **Hostilité envers un enfant transformé en bouc émissaire**
Note: Comportement parental négatif axé spécifiquement sur l' enfant en tant qu' individu, persistant dans le temps et se répercutant sur plusieurs comportements de l' enfant (par exemple, parents qui accusent systématiquement l' enfant de tous les problèmes du ménage ou lui attribuent des caractéristiques négatives).
- Z62.4 **Négligence affective**
Note: Parents s' adressant à l' enfant avec froideur ou impatience. Manque d' intérêt pour l' enfant, de compréhension de ses difficultés et absence de louanges et d' encouragement. Réaction irritée devant un comportement anxieux, absence de démonstrations d' affection physiques suffisantes et manque de chaleur.
- Z62.5 **Autres difficultés liées à des négligences dans l' éducation**
Note: Manque d' expérience d' apprentissage et d' expérience de jeu
- Z62.6 **Pression parentale inappropriée et autres défauts de l' éducation**
Note: Parents forçant l' enfant à se comporter de façon différente de la norme locale, que ce soit par rapport à son sexe (en habillant un garçon en fille), par rapport à son âge (en forçant un enfant à prendre des responsabilités plus lourdes qu' il ne peut en assumer pour son âge) ou pour d' autres raisons (obligeant l' enfant à entreprendre des activités contre son gré ou des activités trop difficiles pour lui).
- Z62.8 **Autres difficultés précisées liées à l' éducation**
- Z62.9 **Difficulté liée à l' éducation, sans précision**
- Z63 **Autres difficultés liées à l' entourage immédiat, y compris la situation familiale**
À l' exclusion de:
 - difficultés liées à
 - éducation (Z62 .-)
 - enfance malheureuse (Z61 .-)
 - syndromes dus à de mauvais traitements (T74 .-)
- Z63.0 **Difficultés dans les rapports avec le conjoint ou le partenaire**
Comprend: Désaccord entre les partenaires se traduisant par des crises aiguës ou prolongées, la généralisation de sentiments hostiles ou critiques ou une atmosphère persistante de violence interpersonnelle grave (pouvant aller jusqu' à battre ou frapper).
- Z63.1 **Difficultés dans les rapports avec les parents et les beaux-parents**
- Z63.2 **Soutien familial inadéquat**
- Z63.3 **Absence d' un membre de la famille**
- Z63.4 **Disparition et décès d' un membre de la famille**
Comprend: Décès présumé d' un membre de la famille
- Z63.5 **Dislocation de la famille par séparation et divorce**
Comprend: Détachement
- Z63.6 **Parent à charge au domicile, nécessitant des soins**
- Z63.7 **Autres événements difficiles ayant une incidence sur la famille et le foyer**
Comprend:
 - Inquiétude (normale) pour une personne malade de la famille
 - Isolément de la famille
 - Membre de la famille malade ou perturbé
 - Problèmes de santé au sein de la famille
- Z63.8 **Autres difficultés précisées liées à l' entourage immédiat**
Comprend:
 - Communication inadéquate ou tourmentée à l' intérieur de la famille
 - Discorde familiale SAI
 - Réaction émotionnelle très vive à l' intérieur de la famille
- Z63.9 **Difficulté liée à l' entourage immédiat, sans précision**
- Z64 **Difficultés liées à certaines situations psycho-sociales**
- Z64.0 **Difficultés liées à une grossesse non désirée**
À l' exclusion de: surveillance d' une grossesse à haut risque du fait de problèmes sociaux (Z35.7)
- Z64.1 **Difficultés liées à une multiparité**
À l' exclusion de: surveillance de grossesse avec multiparité élevée (Z35.4)
- Z64.2 **Recherche et acceptation d' interventions physiques, nutritionnelles et chimiques connues comme dangereuses et nuisibles**
À l' exclusion de: dépendance envers certaines substances - voir Index alphabétique
- Z64.3 **Recherche et acceptation d' interventions comportementales et psychologiques connues comme dangereuses et nuisibles**
- Z64.4 **Désaccord avec les conseillers**
Comprend:
 - Désaccord avec
 - agent de probation
 - travailleur social
- Z65 **Difficultés liées à d' autres situations psycho-sociales**
À l' exclusion de: lésion traumatique récente - voir Index alphabétique
- Z65.0 **Condamnation, sans emprisonnement, après procès civil ou pénal**
- Z65.1 **Emprisonnement et autre incarcération**
- Z65.2 **Difficultés liées à une libération de prison**

- Z65.3 **Difficultés liées à d' autres situations juridiques**
Comprend: Action judiciaire pour garde ou soutien d' enfant
 Arrestation
 Litige
 Poursuite
- Z65.4 **Victime d' un crime et d' actes terroristes**
Comprend: Victime de la torture
- Z65.5 **Exposition à une catastrophe, une guerre et autres hostilités**
 À l' exclusion de: cible d' une discrimination ou d' une persécution (Z60.5)
- Z65.8 **Autres difficultés précisées liées à des situations psycho-sociales**
- Z65.9 **Difficulté liée à des situations psycho-sociales, sans précision**

Sujets ayant recours aux services de santé pour d' autres motifs (Z70-Z76)

- Z70 **Conseils relatifs aux attitudes, comportement et orientation en matière de sexualité**
 À l' exclusion de: conseils en matière de contraception et mesures procréatives (Z30-Z31)
- Z70.0 **Conseil relatif aux attitudes en matière de sexualité**
Comprend: Sujet préoccupé par son embarras, sa timidité ou toute autre attitude négative en matière de sexualité
- Z70.1 **Conseil relatif au comportement et à l' orientation du sujet en matière de sexualité**
Comprend: Sujet préoccupé par
 - absence de réaction
 - impuissance
 - multiplicité des partenaires
 - orientation sexuelle
- Z70.2 **Conseil relatif au comportement et à l' orientation d' un tiers en matière de sexualité**
Comprend: Avis demandé sur le comportement et l' orientation sexuelle de
 - conjoint
 - enfant
 - partenaire
- Z70.3 **Conseil relatif à des préoccupations associées concernant les attitudes, le comportement et l' orientation en matière de sexualité**
- Z70.8 **Autres formes de conseils en matière de sexualité**
Comprend: Éducation sexuelle
- Z70.9 **Conseil en matière de sexualité, sans précision**
- Z71 **Sujets ayant recours aux services de santé pour d' autres conseils et avis médicaux, non classés ailleurs**
 À l' exclusion de: conseil en matière de sexualité (Z70 .-)

 conseils en matière de contraception et mesures procréatives (Z30-Z31)
- Z71.0 **Personne consultant pour le compte d' un tiers**
Comprend: Avis ou traitement pour un tiers absent
 À l' exclusion de: inquiétude (normale) pour une personne de la famille malade (Z63.7)
- Z71.1 **Sujet inquiet de son état de santé (sans diagnostic)**
Comprend: Affection non prouvée
 « Bien-portant inquiet »
 À l' exclusion de: mise en observation et évaluation pour suspicion de maladies (Z03 .-)
- Z71.2 **Sujet consultant pour explications des résultats d' examen**
- Z71.3 **Surveillance et conseils diététiques**
Comprend: Surveillance et conseils diététiques (dans le cas de)
 - SAI
 - allergies ou intolérances alimentaires
 - colite
 - diabète sucré
 - gastrite
 - hypercholestérolémie
 - obésité
- Z71.4 **Conseil et surveillance pour alcoolisme**
 À l' exclusion de: procédures de rééducation pour rééducation des alcooliques (Z50.2)
- Z71.5 **Conseil et surveillance pour toxicomanie et pharmacodépendance**
 À l' exclusion de: rééducation des drogués et après abus de médicaments (Z50.3)
- Z71.6 **Conseil pour tabagisme**
 À l' exclusion de: rééducation pour tabagisme (Z50.8)
- Z71.7 **Conseil à propos du virus de l' immunodéficience humaine [VIH]**
- Z71.8 **Autres conseils précisés**
Comprend: Conseils à propos de la consanguinité
- Z71.9 **Conseil, sans précision**

Comprend: Avis médical SAI

Z72 Difficultés liées au mode de vie

À l' exclusion de: difficultés liées à

- conditions socio-économiques et psycho-sociales (Z55-Z65)
- orientation de son mode de vie (Z73 .-)

Z72.0 Usage du tabac

À l' exclusion de: dépendance à l' égard du tabac (F17.2)

Z72.1 Consommation d' alcool

À l' exclusion de: dépendance à l' égard de l' alcool (F10.2)

Z72.2 Utilisation de drogues

À l' exclusion de: abus de substances n' entraînant pas de dépendance (F55)
dépendance à l' égard de substances psycho-actives (F11-F16 , F19 avec quatrième caractère .2)

Z72.3 Manque d' exercice physique

Z72.4 Régime et habitudes alimentaires inadéquats

À l' exclusion de: malnutrition et autres carences nutritionnelles (E40-E64)
manque de nourriture adéquate (Z59.4)
troubles de l' alimentation (F50 .-)
troubles de l' alimentation du nourrisson et de l' enfant (F98.2-F98.3)

Z72.5 Comportement sexuel à haut risque

Z72.6 Jeu et pari

À l' exclusion de: jeu pathologique (F63.0)

Z72.8 Autres difficultés liées au mode de vie

Comprend: Comportement antisocial
Comportement auto-destructeur

À l' exclusion de: Personnalité antisociale (F60.2)

Z72.9 Difficulté liée au mode de vie, sans précision

Z73 Difficultés liées à l' orientation de son mode de vie

À l' exclusion de: difficultés liées aux conditions socio-économiques et psycho-sociales (Z55-Z65)

Z73.0 Surmenage

Comprend: État d' épuisement

Z73.1 Accentuation de certains traits de la personnalité

Comprend: Comportement de type A (caractérisé par une ambition sans frein, une nécessité de réussir, une impatience, une combativité et un sentiment d' urgence)

Z73.2 Manque de repos et de loisirs

Z73.3 Stress, non classé ailleurs

Comprend: Souffrance physique et mentale SAI
À l' exclusion de: lié à l' emploi ou au chômage (Z56 .-)

Z73.4 Compétences sociales inadéquates, non classées ailleurs

Z73.5 Conflit sur le rôle social, non classé ailleurs

Z73.6 Limites imposées aux activités par une incapacité

À l' exclusion de: dépendance envers la personne qui donne les soins (Z74 .-)

Z73.8 Autres difficultés liées à l' orientation de son mode de vie

Z73.9 Difficulté liée à l' orientation d' un mode de vie non précisé

Z74 Difficultés liées à une dépendance envers la personne qui donne les soins

À l' exclusion de: dépendance envers des machines ou des appareils auxiliaires NCA (Z99 .-)

Z74.0 Besoin d' assistance dû à mobilité restreinte

Z74.1 Besoin d' assistance avec soins d' hygiène

Z74.2 Besoin d' assistance à domicile, aucun autre membre du foyer n' étant capable d' assurer les soins

Z74.3 Besoin d' une surveillance permanente

Z74.8 Autres difficultés liées à une dépendance envers la personne qui donne les soins

Z74.9 Difficulté liée à une dépendance envers la personne qui donne les soins, sans précision

Z75 Difficultés liées aux installations médicales et autres soins de santé

Z75.0 Services médicaux à domicile non disponibles

À l' exclusion de: aucun autre membre du foyer n' étant capable d' assurer les soins (Z74.2)

Z75.1 Sujet attendant d' être admis ailleurs, dans un établissement adéquat

Z75.2 Autre période d' attente pour investigation et traitement

Z75.3 Centres médicaux non disponibles et non accessibles

CLASSIFICATION STATISTIQUE INTERNATIONALE DES MALADIES

À l'exclusion de: lit non disponible (Z75.1)

Z75.4 **Autres organisations d'aide non disponibles et non accessibles**

Z75.5 **Prise en charge pendant les vacances**

Comprend: Soins de répit
Soins de santé dispensés à une personne normalement soignée à domicile pour permettre à sa famille de prendre des vacances

Z75.8 **Autres difficultés liées aux installations médicales et autres soins de santé**

Z75.9 **Difficulté liée aux installations médicales et autres soins de santé, sans précision**

Z76 **Sujets ayant recours aux services de santé pour d'autres motifs**

Z76.0 **Renouvellement d'une ordonnance**

Comprend: Renouvellement d'une ordonnance pour

- appareil
- lunettes
- médicaments

À l'exclusion de: délivrance d'un certificat médical (Z02.7)
renouvellement d'une prescription pour contraception (Z30.4)

Z76.1 **Surveillance médicale et soins médicaux des enfants trouvés**

Z76.2 **Surveillance médicale et soins médicaux d'autres nourrissons et enfants en bonne santé**

Comprend: Soins médicaux ou infirmiers ou surveillance médicale d'enfants en bonne santé selon des circonstances telles que

- attente d'une famille adoptive ou d'un placement
- enfants trop nombreux à la maison pour pouvoir en assurer la prise en charge normale
- maladie de la mère
- situation socio-économique difficile de la famille

Z76.3 **Personne en bonne santé accompagnant un sujet malade**

Z76.4 **Autre pensionnaire d'établissement de soins de santé**


À l'exclusion de: sans abri (Z59.0)

Z76.5 **Faux malade [simulation consciente]**


Comprend: Personne feignant d'être malade (avec une motivation évidente)


À l'exclusion de: patient itinérant (F68.1)
trouble factice (F68.1)

Z76.8 **Sujet ayant recours aux services de santé dans d'autres circonstances précisées**


Z76.80  **Candidat à une greffe d'organe**

Comprend: Patient sur liste d'attente de greffe


Z76.800  **Candidat pour une greffe de cellules souches**

Z76.801  **Candidat pour une greffe de moelle osseuse**

Z76.802  **Candidat pour une greffe de rein**

Z76.803  **Candidat pour une greffe de poumon**

Z76.804  **Candidat pour une greffe de foie**

Z76.805  **Candidat pour une greffe de cœur**

Z76.806  **Candidat pour une greffe de pancréas**

Z76.807  **Candidat pour greffes multiples**

Comprend: Pancréas avec duodénum
Pancréas avec rein

Z76.808  **Candidat pour autre greffe**

Comprend: Intestin
Peau
Trachée

Z76.809  **Candidat pour greffe, organe non précisé**

Z76.88  **Sujet ayant recours aux services de santé dans d'autres circonstances précisées**

Z76.9 **Sujet ayant recours aux services de santé dans des circonstances non précisées**

Sujets dont la santé peut être menacée en raison d'antécédents personnels et familiaux et de certaines affections (Z80-Z99)

À l'exclusion de: dépistage spécial, autre examen ou investigation en raison d'antécédents familiaux ou personnels (Z00-Z13)
examen de contrôle (Z08-Z09)
mise en observation ou intervention au cours de la grossesse en raison d'un risque d'atteinte du fœtus (O35 -)
soins de contrôle médicaux et de convalescence (Z42-Z51 , Z54.-)

Z80 **Antécédents familiaux de tumeur maligne**


CLASSIFICATION STATISTIQUE INTERNATIONALE DES MALADIES

- Z80.0 **Antécédents familiaux de tumeur maligne des organes digestifs**
Comprend: États mentionnés en (C15-C26)
- Z80.1 **Antécédents familiaux de tumeur maligne de la trachée, des bronches et des poumons**
Comprend: États mentionnés en (C33-C34)
- Z80.2 **Antécédents familiaux de tumeur maligne des autres organes respiratoires et intrathoraciques**
Comprend: États mentionnés en (C30-C32)(C37-C39)
- Z80.3 **Antécédents familiaux de tumeur maligne du sein**
Comprend: États mentionnés en (C50 -.)
- Z80.4 **Antécédents familiaux de tumeur maligne des organes génitaux**
Comprend: États mentionnés en (C51-C63)
- Z80.40 **Antécédents familiaux de tumeur maligne de l'ovaire**
- Z80.41 **Antécédents familiaux de tumeur maligne de la prostate**
- Z80.48 **Antécédents familiaux de tumeur maligne d'autres organes génitaux**
- Z80.5 **Antécédents familiaux de tumeur maligne des voies urinaires**
Comprend: États mentionnés en (C64-C68)
- Z80.6 **Antécédents familiaux de leucémie**
Comprend: États mentionnés en (C91-C95)
- Z80.7 **Antécédents familiaux d'autres tumeurs des tissus lymphoïde, hématopoïétique et apparentés**
Comprend: États mentionnés en (C81-C90)(C96.-)
- Z80.8 **Antécédents familiaux de tumeur maligne d'autres systèmes et organes**
Comprend: États mentionnés en (C00-C14)(C40-C49)(C69-C79)(C97)
- Z80.9 **Antécédent familial de tumeur maligne, sans précision**
Comprend: États mentionnés en (C80 -.)
- Z81 **Antécédents familiaux de troubles mentaux et du comportement**
- Z81.0 **Antécédents familiaux de retard mental**
Comprend: États mentionnés en (F70-F79)
- Z81.1 **Antécédents familiaux d'abus d'alcool**
Comprend: États mentionnés en (F10.-)
- Z81.2 **Antécédents familiaux de tabagisme**
Comprend: États mentionnés en (F17.-)
- Z81.3 **Antécédents familiaux d'abus d'autres substances psycho-actives**
Comprend: États mentionnés en (F11-F16)(F18-F19)
- Z81.4 **Antécédents familiaux d'abus d'autres substances**
Comprend: États mentionnés en (F55)
- Z81.8 **Antécédents familiaux d'autres troubles mentaux et du comportement**
Comprend: États mentionnés ailleurs en (F00-F99)
- Z82 **Antécédents familiaux de certaines incapacités et maladies chroniques conduisant à l'invalidité**
- Z82.0 **Antécédents familiaux d'épilepsie et autres affections du système nerveux**
Comprend: États mentionnés en (G00-G99)
- Z82.1 **Antécédents familiaux de cécité et perte de vision**
Comprend: États mentionnés en (H54.-)
- Z82.2 **Antécédents familiaux de surdité et perte d'audition**
Comprend: États mentionnés en (H90 - H91)
- Z82.3 **Antécédents familiaux d'accident cérébrovasculaire**
Comprend: États mentionnés en (I60-I64)
- Z82.4 **Antécédents familiaux de cardiopathies ischémiques et autres maladies de l'appareil circulatoire**
Comprend: États mentionnés en (I00-I52) (I65-I99)
- Z82.5 **Antécédents familiaux d'asthme et autres maladies chroniques des voies respiratoires inférieures**
Comprend: États mentionnés en (J40-J47)
- Z82.6 **Antécédents familiaux d'arthrite et autres maladies du système ostéo-articulaire, des muscles et du tissu conjonctif**
Comprend: États mentionnés en (M00-M99)
- Z82.7 **Antécédents familiaux de malformations congénitales et anomalies chromosomiques**
Comprend: États mentionnés en (Q00-Q99)
- Z82.8 **Antécédents familiaux d'autres incapacités et maladies chroniques conduisant à l'invalidité, non classées ailleurs**
- Z83 **Antécédents familiaux d'autres maladies spécifiques**
À l'exclusion de: sujets en contact avec des maladies transmissibles dans la famille ou exposés à ces maladies (Z20 -.)
- Z83.0 **Antécédents familiaux de maladie due au virus de l'immunodéficience humaine [VIH]**
Comprend: États mentionnés en (B24) (O98.7.-)

- Z83.1 **Antécédents familiaux d' autres maladies infectieuses et parasitaires**
Comprend: États mentionnés en (A00-B19) (B25-B94) (B99)
- Z83.2 **Antécédents familiaux de maladies du sang et des organes hématopoïétiques et de certains troubles du système immunitaire**
Comprend: États mentionnés en (D50-D89)
- Z83.3 **Antécédents familiaux de diabète sucré**
Comprend: États mentionnés en (E10-E14), (O24 .-)
- Z83.4 **Antécédents familiaux d' autres maladies endocriniennes, nutritionnelles et métaboliques**
Comprend: États mentionnés en (E00-E07) (E15-E90)
- Z83.5 **Antécédents familiaux de troubles de l' oeil et de l' oreille**
Comprend: États mentionnés en (H00-H53) (H55-H83) (H92-H95)
À l' exclusion de: antécédents familiaux de
 - cécité et perte de vision (Z82.1)
 - surdité et perte d' audition (Z82.2)
- Z83.6 **Antécédents familiaux de maladies de l' appareil respiratoire**
Comprend: États mentionnés en (J00-J39) (J60-J99)
À l' exclusion de: antécédents familiaux de maladies chroniques des voies respiratoires inférieures (Z82.5)
- Z83.7 **Antécédents familiaux de maladies de l' appareil digestif**
Comprend: États mentionnés en (K00-K93)
- Z84 **Antécédents familiaux d' autres affections**
- Z84.0 **Antécédents familiaux de maladies de la peau et du tissu cellulaire sous-cutané**
Comprend: États mentionnés en (L00-L99)
- Z84.1 **Antécédents familiaux de maladies rénales et de l' uretère**
Comprend: États mentionnés en (N00-N29)
- Z84.2 **Antécédents familiaux d' autres maladies de l' appareil génito-urinaire**
Comprend: États mentionnés en (N30-N99)
- Z84.3 **Antécédents familiaux de consanguinité**
- Z84.8 **Antécédents familiaux d' autres affections précisées**
Comprend: Antécédents familiaux d' hyperthermie maligne
- Z85 **Antécédents personnels de tumeur maligne**
À l' exclusion de: suivi
 - examen après traitement d' une tumeur maligne (Z08 .-)
 - soins médicaux et de convalescence (Z42-Z51 , Z54.-)
- Z85.0 **Antécédents personnels de tumeur maligne des organes digestifs**
Comprend: États mentionnés en (C15-C26)
- Z85.1 **Antécédents personnels de tumeur maligne de la trachée, des bronches et des poumons**
- Z85.10  **Antécédents personnels de tumeur maligne de la trachée**
Comprend: États mentionnés en (C33)
- Z85.11  **Antécédents personnels de tumeur maligne des bronches et des poumons**
Comprend: bronche souche
états mentionnés en (C34.-)
hile
- Z85.110  **Antécédents personnels de tumeur maligne des bronches et du poumon droits**
- Z85.111  **Antécédents personnels de tumeur maligne des bronches et du poumon gauches**
- Z85.119  **Antécédents personnels de tumeur maligne des bronches et du poumon, côté non précisé**
- Z85.2 **Antécédents personnels de tumeur maligne des autres organes respiratoires et intrathoraciques**
Comprend: États mentionnés en (C30-C32) (C37-C39)
- Z85.3 **Antécédents personnels de tumeur maligne du sein**
Comprend: états mentionnés en (C50.-)
- Z85.30  **Antécédents personnels de tumeur maligne du sein droit**
- Z85.31  **Antécédents personnels de tumeur maligne du sein gauche**
- Z85.39  **Antécédents personnels de tumeur maligne du sein, côté non précisé**
- Z85.4 **Antécédents personnels de tumeur maligne des organes génitaux**
Comprend: États mentionnés en (C51-C63)
- Z85.5 **Antécédents personnels de tumeur maligne des voies urinaires**
Comprend: États mentionnés en (C64-C68)
- Z85.6 **Antécédents personnels de leucémie**
Comprend: États mentionnés en (C91-C95)
- Z85.7 **Antécédents personnels d' autres tumeurs des tissus lymphoïde, hématopoïétique et apparentés**

Comprend: États mentionnés en (C81-C90) (C96.-)

Z85.8 Antécédents personnels de tumeurs malignes d' autres organes et systèmes

Z85.80  **Antécédents personnels de tumeurs malignes primitives d' autres organes et systèmes**
Comprend: États mentionnés en (C00-C14) (C40-C49) (C69-C76) (C97)

Z85.81  **Antécédents personnels de tumeurs malignes secondaires**
Comprend: États mentionnés en (C77-C79)

Z85.9 **Antécédents personnels de tumeur maligne, sans précision**
Comprend: États mentionnés en (C80.-)


Z86 Antécédents personnels de certaines autres maladies


À l' exclusion de: soins de contrôle médicaux et de convalescence (Z42-Z51 , Z54.-)


Z86.0 Antécédents personnels d' autres tumeurs

Comprend: États mentionnés en (D00-D48)


À l' exclusion de: tumeurs malignes (Z85.-)

Z86.00  **Antécédents personnels de tumeurs in situ**

Z86.01  **Antécédents personnels de tumeurs bénignes**
Comprend: Antécédents personnels de polypes coliques (adénomateux)

Z86.02  **Antécédents personnels de tumeurs à évolution imprévisible ou inconnue**

Z86.1 Antécédents personnels de maladies infectieuses et parasitaires

Z86.10  **Antécédents personnels de tuberculose**

Comprend: États classés en (A15-A19)

À l' exclusion de: séquelles de tuberculose (B90.-)

Z86.18  **Antécédents personnels d' autres maladies infectieuses et parasitaires précisées**

Comprend: États classés en (A00-A09) (A20-B89) (B99)

À l' exclusion de: antécédents personnels de tuberculose (Z86.10)
 séquelles de maladies infectieuses et parasitaires (B91-B94)

Z86.2 **Antécédents personnels de maladies du sang et des organes hématopoïétiques et de certains troubles du système immunitaire**

Comprend: États mentionnés en (D50-D89)

Z86.3 **Antécédents personnels de maladies endocriniennes, nutritionnelles et métaboliques**

Comprend: États mentionnés en (E00-E90)

Z86.4 Antécédents personnels d' abus de substances psycho-actives


Comprend: États mentionnés en (F10-F19)

À l' exclusion de: dépendance actuelle (F10-F19 avec le quatrième caractère .2)
 difficultés liées à l' usage de

- alcool (Z72.1)
- médicament (Z72.2)
- tabac (Z72.0)

Z86.40  **Antécédents personnels d' abus d' alcool**

Z86.41  **Antécédents personnels de toxicomanie et pharmacodépendance**

Z86.42  **Antécédents personnels de tabagisme (abus de tabac)**

Z86.48  **Antécédents personnels d' abus d' autres substances psycho-actives**

Z86.5 **Antécédents personnels d' autres troubles mentaux et du comportement**

Comprend: États mentionnés en (F00-F09)(F20-F99)

Z86.6 **Antécédents personnels de maladies du système nerveux et des organes des sens**

Comprend: États mentionnés en (G00-G99)(H00-H95)


Z86.7 Antécédents personnels de maladies de l' appareil circulatoire

Comprend: États mentionnés en (I00-I99)

À l' exclusion de: infarctus du myocarde, ancien (I25.2)
 séquelles de maladies cérébrovasculaires (I69.-)
 syndrome post-infarctus du myocarde (I24.1)

Z86.70  **Antécédents personnels de maladie thromboembolique**

Comprend: États classés en (I80-I82)

Z86.78  **Antécédents personnels d' autres maladies de l' appareil circulatoire**

Z87 Antécédents personnels d' autres maladies

À l' exclusion de: soins de contrôle médicaux et de convalescence (Z42-Z51 , Z54.-)

Z87.0 **Antécédents personnels de maladies de l' appareil respiratoire**

Comprend: États mentionnés en (J00-J99)

Z87.1 Antécédents personnels de maladies de l' appareil digestif

- Comprend:* États mentionnés en (K00-K93)
- Z87.10 **Antécédents personnels d' ulcère peptique**
- Z87.18 **Antécédents personnels d' autres maladies de l' appareil digestif**
- Z87.2 **Antécédents personnels de maladies de la peau et du tissu cellulaire sous-cutané**
Comprend: États mentionnés en (L00-L99)
- Z87.3 **Antécédents personnels de maladies du système ostéo-articulaire, des muscles et du tissu conjonctif**
Comprend: États mentionnés en (M00-M99)
- Z87.4 **Antécédents personnels de maladies de l' appareil génito-urinaire**
Comprend: États mentionnés en (N00-N99)
- Z87.5 **Antécédents personnels de complications de la grossesse, de l' accouchement et de la puerpéralité**
Comprend: Antécédents personnels de maladie thromboplastique
États mentionnés en (O00-O99)
À l' exclusion de: avortements à répétition (N96)
surveillance d' une grossesse en cours avec des antécédents obstétricaux pathologiques et difficultés à procréer (Z35 .-)
- Z87.6 **Antécédents personnels de certaines affections dont l' origine se situe dans la période périnatale**
Comprend: États mentionnés en (P00-P96)
- Z87.7 **Antécédents personnels de malformations congénitales et anomalies chromosomiques**
Comprend: États mentionnés en (Q00-Q99)
- Z87.8 **Antécédents personnels d' autres affections précisées**
Comprend: Antécédents personnels de chirurgie de transformation sexuelle
États classés en (S00-T98)
À l' exclusion de: antécédents personnels d' automutilation (Z91.5)
- Z88 **Antécédents personnels d' allergie à des médicaments et à des substances biologiques**
- Z88.0 **Antécédents personnels d' allergie à la pénicilline**
- Z88.1 **Antécédents personnels d' allergie à d' autres antibiotiques**
- Z88.2 **Antécédents personnels d' allergie aux sulfamides**
- Z88.3 **Antécédents personnels d' allergie à d' autres agents anti-infectieux**
- Z88.4 **Antécédents personnels d' allergie aux anesthésiques**
Comprend: Antécédents personnels d' hyperthermie maligne
- Z88.5 **Antécédents personnels d' allergie aux narcotiques**
- Z88.6 **Antécédents personnels d' allergie aux analgésiques**
- Z88.7 **Antécédents personnels d' allergie aux sérum et vaccin**
- Z88.8 **Antécédents personnels d' allergie à d' autres médicaments et substances biologiques**
Comprend: Allergies médicamenteuses multiples
- Z88.9 **Antécédents personnels d' allergie à un médicament et une substance biologique, sans précision**
- Z89 **Absence acquise d' un membre**
Comprend: Perte d' un membre
• post-opératoire
• post-traumatique
À l' exclusion de: absence congénitale de membres (Q71-Q73)
déformations acquises des membres (M20-M21)
- Z89.0 **Absence acquise de doigt, doigts [y compris le pouce], unilatérale**
- Z89.1 **Absence acquise de main et poignet**
- Z89.2 **Absence acquise d' un membre supérieur au-dessus du poignet**
Comprend: Bras SAI
- Z89.3 **Absence acquise des deux membres supérieurs [tout niveau]**
Comprend: Absence acquise de doigt, doigts bilatérale
- Z89.4 **Absence acquise de pied et cheville**
Comprend: Orteil, orteils
- Z89.5 **Absence acquise d' une jambe, au niveau du genou ou au-dessous**
- Z89.6 **Absence acquise d' une jambe, au-dessus du genou**
Comprend: Jambe SAI
- Z89.7 **Absence acquise des deux membres inférieurs [tout niveau, sauf orteils seuls]**
- Z89.8 **Absence acquise à la fois de membres supérieurs et inférieurs [tout niveau]**
- Z89.9 **Absence acquise de membre, sans précision**
- Z90 **Absence acquise d' organes, non classée ailleurs**
Comprend: perte d' une partie du corps NCA après intervention chirurgicale ou post-traumatique

À l' exclusion de: absence congénitale - voir Index alphabétique
absence postopératoire de


- glande endocrine (E89 .-)
- rate (D73.0)


Z90.0 Absence acquise d' une partie de la tête et du cou

Comprend: Larynx
Nez
Oeil

À l' exclusion de: dents (K08.1)

Z90.1 Absence acquise d' un ou des deux seins

Z90.10  Absence acquise du sein droit

Z90.11  Absence acquise du sein gauche

Z90.19  Absence acquise du sein, côté non précisé

Z90.2 Absence acquise de poumon [partie de]

Z90.20  Absence acquise du poumon droit [partie de]

Z90.21  Absence acquise du poumon gauche [partie de]

Z90.29  Absence acquise du poumon [partie de], côté non précisé

Z90.3 Absence acquise de partie d' estomac

Z90.4 Absence acquise d' autres parties de l' appareil digestif

Z90.5 Absence acquise de rein

Z90.6 Absence acquise d' autres organes des voies urinaires

Z90.7 Absence acquise organe génital, organes génitaux

Z90.8 Absence acquise d' autres organes

Z91 Antécédents personnels de facteurs de risque, non classés ailleurs

À l' exclusion de: antécédents personnels d' abus de substances psycho-actives (Z86.4)
exposition à la pollution et autres difficultés liées à l' environnement physique (Z58 .-)
exposition professionnelle à des facteurs de risques (Z57 .-)

Z91.0 Antécédents personnels d' allergie, autre qu' à des médicaments et des substances biologiques

À l' exclusion de: antécédents personnels d' allergie à des médicaments et à des substances biologiques (Z88 .-)

Z91.1 Antécédents personnels de nonobservance d' un traitement médical et d' un régime

Z91.2 Antécédents personnels de mauvaise hygiène personnelle

Z91.3 Antécédents personnels de cycle veille/sommeil anormal

À l' exclusion de: troubles du sommeil (G47 .-)

Z91.4 Antécédents personnels de traumatisme psychologique, non classé ailleurs

Z91.5 Antécédents personnels de lésions auto-infligées

Comprend: Intoxication volontaire
Parasuicide
Tentative de suicide

Z91.6 Antécédents personnels d' autres traumatismes physiques

Z91.7 Antécédents personnels de mutilation génitale féminine

Comprend: Circoncision féminine
Excision génitale féminine
MGF de types 1-4

Z91.8 Antécédents personnels d' autres facteurs de risque précisés, non classés ailleurs

Comprend: Abus SAI
Sérvices SAI

Z92 Antécédents personnels de traitement médical


Z92.0 Antécédents personnels de contraception

À l' exclusion de: conseil ou prise en charge de pratique actuelle d' une contraception (Z30 .-)
présence d' un dispositif contraceptif (intra-utérin) (Z97.5)

Z92.1 Antécédents personnels d' utilisation (actuelle) à long terme d' anticoagulants

Z92.2 Antécédents personnels d' utilisation (actuelle) à long terme d' autres médicaments

Z92.20  Antécédents personnels d' utilisation (actuelle) à long terme d' antibiotiques

Z92.21  Antécédents personnels de recours (actuel) à long terme à une hormonothérapie substitutive postménopausique

Z92.22  Antécédents personnels d' utilisation (actuelle) à long terme de plusieurs médicaments [polypharmacie]

Z92.28  Antécédents personnels d' utilisation (actuelle) à long terme d' autres traitements médicamenteux

	<i>Comprend:</i>	Aspirine
Z92.3	Antécédents personnels d' irradiation	
	<i>Comprend:</i>	Radiothérapie
	<i>À l' exclusion de:</i>	exposition à des rayonnements dans l' environnement physique (Z58.4) exposition professionnelle à des rayonnements (Z57.1)
Z92.4	Antécédents personnels d' intervention chirurgicale majeure, non classée ailleurs	
	<i>À l' exclusion de:</i>	état d' un orifice artificiel (Z93 .-) états post-chirurgicaux (Z98 .-) greffe d' organe ou de tissu (Z94 .-) présence d' implants et de greffes fonctionnels (Z95-Z96)
Z92.5	Antécédents personnels de mesures de rééducation	
Z92.6	Antécédents personnels de chimiothérapie pour maladies tumorales	
Z92.8	Antécédents personnels d' autres traitements médicaux	
Z92.9	Antécédents personnels de traitement médical, sans précision	
Z93	Orifices artificiels	
	<i>À l' exclusion de:</i>	complications de stomies (J95.0), (K91.4),(N99.5) orifices artificiels nécessitant une surveillance (Z43 .-)
Z93.0	Trachéostomie	
Z93.1	Gastrostomie	
Z93.2	Iléostomie	
Z93.3	Colostomie	
Z93.4	Autres orifices artificiels de l' appareil digestif	
Z93.5	Cystostomie	
Z93.6	Autres orifices artificiels de l' appareil urinaire	
	<i>Comprend:</i>	Néphrostomie Urétérostomie Urétrostomie
Z93.8	Autres orifices artificiels	
Z93.9	Orifice artificiel, sans précision	
Z94	Greffe d' organe et de tissu	
	<i>Comprend:</i>	Organe ou tissu remplacé par greffe (transplantation) hétérologue ou homologue
	<i>À l' exclusion de:</i>	complications d' organes ou tissus greffés - voir Index alphabétique présence de <ul style="list-style-type: none"> • greffon vasculaire (Z95 .-) • valvule cardiaque hétérologue (Z95.3)
Z94.0	Greffe de rein	
Z94.1	Greffe du coeur	
	<i>À l' exclusion de:</i>	remplacement d' une valvule cardiaque (Z95.2-Z95.4)
Z94.2	Greffe de poumon	
Z94.3	Greffe de coeur et poumon	
Z94.4	Greffe de foie	
Z94.5	Greffe de peau	
	<i>Comprend:</i>	Greffe de peau autogène
Z94.6	Greffe d' os	
Z94.7	Greffe de cornée	
Z94.8	Autres greffes d' organes et de tissus	
Z94.80	Greffe de moelle osseuse	
Z94.81	Greffe de l' intestin	
Z94.82	Greffe du pancréas	
Z94.83	Greffe de cellule souche	
Z94.88	Autres greffes d' organes et de tissus	
Z94.9	Greffe d' organe et de tissu, sans précision	
Z95	Présence d' implants et de greffes cardiaques et vasculaires	
	<i>À l' exclusion de:</i>	complications de prothèses, implants et greffes cardiaques et vasculaires (T82 .-)
Z95.0	Présence de dispositifs cardiaques électroniques	

CLASSIFICATION STATISTIQUE INTERNATIONALE DES MALADIES

À l'exclusion de: ajustement ou entretien de dispositifs cardiaques (Z45.0)
dépendance envers un coeur artificiel (Z99.4)

- Z95.00  **Présence d' un stimulateur/pacemaker cardiaque**
Comprend: Présence de:
 - stimulateur/pacemaker à rythme fixe (mode VOO)
 - stimulateur/pacemaker double chambre pouvant s' accélérer à l' effort (modes DDD, DDDR, DVI)
 - stimulateur/pacemaker monochambre pouvant s' accélérer à l' effort (modes AAI, AAIR, VVD, VVI, VVIR)
- Z95.01  **Présence de défibrillateur à synchronisation automatique/défibrillateur**
Comprend: Présence de défibrillateur à synchronisation automatique/défibrillateur implantable (AICD, ICD)
- Z95.02  **Présence d' un dispositif pour resynchronisation cardiaque**
Comprend: Présence de:
 - défibrillateur pour resynchronisation cardiaque (BiV ICD, CRT D)
 - stimulateur/pacemaker biventriculaire
 - stimulateur/pacemaker pour resynchronisation cardiaque (CRT, CRT P)
- Z95.08  **Présence de dispositifs cardiaques électroniques autres et non précisés**
- Z95.1 **Présence d' un pontage aorto-coronaire**
- Z95.2 **Présence de prothèse d' une valvule cardiaque**
- Z95.3 **Présence d' une valvule cardiaque xénogénique**
- Z95.4 **Présence d' une autre valvule cardiaque de remplacement**
- Z95.5 **Présence d' implant et de greffe vasculaires coronaires**
Comprend: Présence de prothèse de l' artère coronaire
Suites d' une angioplastie coronaire SAI
- Z95.8 **Présence d' autres implants et greffes cardiaques et vasculaires**
Comprend: Présence d' une prothèse intra-vasculaire NCA
Suites d' une angioplastie périphérique SAI
- Z95.9 **Présence d' implant et de greffe cardiaques et vasculaires, sans précision**
- Z96 **Présence d' autres implants fonctionnels**
À l'exclusion de: complications de prothèses, implants et greffes internes (T82-T85)
mise en place et ajustement de prothèses et d' autres appareils (Z44-Z46)
- Z96.0 **Présence d' implants urogénitaux**
- Z96.1 **Présence d' implants intra-oculaires de cristallin**
Comprend: Pseudophakie
- Z96.2 **Présence d' implants otologiques et audiologiques**
Comprend: Appareil acoustique de conduction osseuse
Cochlée
Étrier
Trompe d' Eustache
Tube, tubes de myringotomie [diabolo]
- Z96.3 **Présence d' un larynx artificiel**
- Z96.4 **Présence d' implants endocriniens**
Comprend: Pompe à insuline
- Z96.5 **Présence d' implants maxillaires et sur racines dentaires**
- Z96.6 **Présence d' implants d' articulations orthopédiques**
- Z96.60  **Présence d' une prothèse de hanche**
Comprend: Pose d' une prothèse articulaire de hanche (partielle) (totale)
- Z96.61  **Présence d' une prothèse de genou**
- Z96.68  **Présence d' implants d' autres articulations orthopédiques**
Comprend: Pose d' une prothèse articulaire de doigt
- Z96.69  **Présence d' implants d' articulations orthopédiques, sans précision**
- Z96.7 **Présence d' autres implants osseux et tendineux**
Comprend: Plaque crânienne
- Z96.8 **Présence d' autres implants fonctionnels précisés**
- Z96.9 **Présence d' implant fonctionnel, sans précision**
- Z97 **Présence d' autres appareils**
À l'exclusion de: complications de prothèses, implants et greffes internes (T82-T85)
mise en place et ajustement de prothèses et d' autres appareils (Z44-Z46)
présence d' un appareil de drainage du liquide céphalo-rachidien (Z98.2)
- Z97.0 **Présence d' un oeil artificiel**
- Z97.1 **Présence d' un membre artificiel (complet) (partiel)**

CLASSIFICATION STATISTIQUE INTERNATIONALE DES MALADIES

- Z97.2 **Présence d' une prothèse dentaire (complète) (partielle)**
- Z97.3 **Présence de lunettes et lentilles de contact**
- Z97.4 **Présence d' appareil auditif externe**
- Z97.5 **Présence d' un dispositif contraceptif (intra-utérin) [stérilet]**
À l' exclusion de: mise en place d' un dispositif intra-utérin (Z30.1)
vérification, réinsertion ou enlèvement d' un dispositif intra-utérin (Z30.5)
- Z97.8 **Présence d' autres appareils précisés**
- Z98 **Autres états post-chirurgicaux**
À l' exclusion de: complications postintervention, ou complications postopératoires - voir Index alphabétique
soins de contrôle médicaux et de convalescence (Z42-Z51 , Z54.-)
- Z98.0 **Dérivation intestinale et anastomose**
- Z98.1 **Arthrodeèse**
- Z98.2 **Présence d' un appareil de drainage du liquide céphalo-rachidien**
Comprend: Dérivation du LCR
- Z98.8 **Autres états post-chirurgicaux précisés**
- Z99 **Dépendance envers des machines et appareils auxiliaires, non classée ailleurs**
- Z99.0 **Dépendance envers un aspirateur**
- Z99.1 **Dépendance envers un respirateur**
Comprend: Dépendance envers un ventilateur
- Z99.2 **Dépendance envers une dialyse rénale**
Comprend: Bilan de dialyse rénale
Présence d' un shunt artério-veineux pour dialyse
À l' exclusion de: préparation à une dialyse, traitement ou séance (Z49 .-)
- Z99.3 **Dépendance envers un fauteuil roulant**
- Z99.4 **Dépendance envers un coeur artificiel**
- Z99.8 **Dépendance envers d' autres machines et appareils auxiliaires**
- Z99.9 **Dépendance envers une machine et un appareil auxiliaire, sans précision**

Chapitre XXII - Morphologie des tumeurs

Note:

La morphologie des tumeurs est codée selon la Classification internationale des maladies pour l' oncologie (CIM-O). Sa liste de morphologie a été formellement incorporée à la CIM-10, mais est devenue obsolète, en raison des mises à jour de la CIM-O. Par conséquent, il a été décidé d' interrompre l' inclusion des codes de la CIM-O dans la CIM-10 à partir de 2016. Les utilisateurs intéressés peuvent télécharger les listes de la CIM-O sur le site Web des classifications de l' OMS (en anglais seulement) (www.who.int/classifications)

La CIM-O est utilisée principalement dans les registres de tumeurs ou de cancer pour coder le site (topographie) et l' histologie (morphologie) des tumeurs, habituellement obtenus à partir du rapport pathologique.

La CIM-O est une classification multiaxiale du site, de la morphologie, du comportement et du classement des tumeurs.

L' axe de la topographie utilise la classification CIM-10 des tumeurs malignes pour tous les types de tumeurs (sauf les catégories qui se rapportent aux tumeurs secondaires et pour préciser les types morphologiques de tumeurs). Contrairement à la CIM-10, la CIM-O inclut la topographie des sites de tumeurs hématoépithéliales et réticuloendothéliales.

L' axe de la morphologie fournit des codes à cinq chiffres; les quatre premiers chiffres indiquent le terme histologique spécifique et le cinquième chiffre après la barre oblique (/) est le code de comportement, qui indique si une tumeur est maligne, bénigne, in situ ou imprévisible (bénigne ou maligne).

Un code à un chiffre distinct est également fourni pour le classement histologique (différenciation).

Les codes à un chiffre désignant le comportement sont les suivants:

/0	Tumeur bénigne
/1	Non déterminé (tumeur bénigne ou maligne)
	Cas limite pouvant être un cancer
	Cas à faible potentiel cancéreux
/2	Carcinome in situ
	Tumeur intra-épithéliale
	Tumeur non infiltrante
	Tumeur non invasive
/3	Tumeur maligne, siège primitif
/6	Tumeur maligne, siège métastatique
	Tumeur maligne, siège secondaire
/9	Tumeur maligne, siège non déterminé (primaire ou métastatique)

Dans la CIM-O, les chiffres du code de morphologie comprennent le code de comportement correspondant au type histologique de la tumeur.

Le tableau qui suit donne la correspondance entre le code de comportement et les différentes sections du chapitre II :

Code de comportement		Catégories du chapitre II
/0	Tumeurs bénignes	D10-D36
/1	Tumeurs à évolution imprévisible ou inconnue	D37-D48
/2	Tumeurs in situ	D00-D09
/3	Tumeurs malignes, mentionnées ou présumées primaires	C00-C76 C80-C97
/6	Tumeurs malignes, mentionnées ou présumées secondaires	C77-C79

Le chiffre de comportement /9 de la CIM-O n' a pas de raison d' être dans le contexte de la CIM, puisque toutes les tumeurs malignes sont présumées primaires (/3) ou secondaires (/6), selon les autres renseignements figurant dans le dossier médical.

Seul le premier terme de la nomenclature complète des codes de morphologie de la CIM-O apparaît en face de chaque numéro de code dans la liste donnée ici.

Certains types de tumeur sont propres à certains sièges ou types de tissu. Par exemple, le néphroblastome, par définition, prend toujours naissance dans le rein, le carcinome hépatocellulaire a toujours son siège primitif dans le foie et le carcinome basocellulaire débute en général dans la peau. Pour ce genre de termes, le code a été ajouté entre parenthèses dans la CIM-O. Le quatrième chiffre doit correspondre au siège indiqué. Les codes du chapitre II attribués aux termes morphologiques doivent être utilisés lorsque le siège de la tumeur n' est pas donné dans le diagnostic. Les codes de la CIM-O n' ont pas été attribués à un grand nombre de termes de morphologie parce que les types histologiques peuvent apparaître dans plusieurs organes ou types de tissu.

Pour plus de détails sur le codage de la morphologie, se référer à la CIM-O.

La nomenclature du code pour la morphologie de la tumeur n' est plus soutenue dans la CIM-10 depuis 2016. Par conséquent, pour la version 2018 de la CIM-10-CA, les codes ont été supprimés.

Chapitre XXIII - Codes provisoires pour la recherche et les affectations temporaires

Ce chapitre comprend les groupes suivants:

- U00-U49 Codes provisoires attribués temporairement par l' Organisation mondiale de la Santé à de nouvelles maladies d' étiologie incertaine ou d' usage urgent
- U50-U99 Codes provisoires pour fins de recherche et attribués temporairement par le Canada

Codes provisoires attribués temporairement par l' Organisation mondiale de la Santé à de nouvelles maladies d' étiologie incertaine ou d' usage urgent (U00-U49)

U04 **Syndrome respiratoire aigu sévère [SRAS]**

U04.90  **Syndrome respiratoire aigu sévère [SRAS] suspect**

U04.91  **Syndrome respiratoire aigu sévère [SRAS] probable**

U06 **Usage urgent de U06**

Comprend: Les codes U00-U49 sont utilisés par l' OMS pour une attribution temporaire à de nouvelles maladies d' étiologie incertaine. Dans les situations urgentes, les codes ne sont pas toujours accessibles dans les systèmes électroniques. La spécification de la catégorie U06, de la façon dont elle est construite, fait en sorte que cette catégorie et ses souscatégories sont disponibles dans tous les systèmes électroniques à tout moment et qu' ils peuvent être utilisés selon les instructions de l' OMS et ce, immédiatement.

U06.0 **Usage urgent de U06.0**

U06.1 **Usage urgent de U06.1**

U06.2 **Usage urgent de U06.2**

U06.3 **Usage urgent de U06.3**

U06.4 **Usage urgent de U06.4**

U06.5 **Usage urgent de U06.5**

U06.6 **Usage urgent de U06.6**

U06.7 **Usage urgent de U06.7**

U06.8 **Usage urgent de U06.8**

U06.9 **Usage urgent de U06.9**

U07 **Usage urgent de U07**

Comprend: Les codes U00-U49 sont utilisés par l' OMS pour une attribution temporaire à de nouvelles maladies d' étiologie incertaine. Dans les situations urgentes, les codes ne sont pas toujours accessibles dans les systèmes électroniques. La spécification de la catégorie U07, de la façon dont elle est construite, fait en sorte que cette catégorie et ses souscatégories sont disponibles dans tous les systèmes électroniques à tout moment et qu' ils peuvent être utilisés selon les instructions de l' OMS et ce, immédiatement.

U07.0 **Usage urgent de U07.0**

U07.1 **Usage urgent de U07.1**

U07.2 **Usage urgent de U07.2**

U07.3 **Usage urgent de U07.3**

U07.4 **Usage urgent de U07.4**

U07.5 **Usage urgent de U07.5**

U07.6 **Usage urgent de U07.6**

U07.7 **Usage urgent de U07.7**

U07.8 **Usage urgent de U07.8**

U07.9 **Usage urgent de U07.9**

Codes provisoires pour fins de recherche et attribués temporairement par le Canada (U50-U99)

U82 **Résistance aux antibiotiques bêta-lactames**

Note: Cette catégorie ne doit jamais être utilisée pour le codage de la cause principale. Ces codes sont proposés pour servir de codes supplémentaires pour identifier la résistance d' une affection aux antimicrobiens. Utiliser un code supplémentaire (B95-B98) afin d' identifier les agents résistants aux traitements avec des bêta-lactames.

U82.0 **Résistance à la pénicilline**

Comprend: Résistance à l':

- amoxicilline
- ampicilline

- U82.1 **Résistance à la méthicilline**
Comprend: Résistance à la:
 - cloxacilline
 - flucloxacilline
 - oxacilline
 Utiliser un code supplémentaire (B95.6) Staphylococcus aureus, cause de maladies classées dans d' autres chapitres, afin d' identifier tout staphylococcus aureus résistant à la méthicilline [SARM]
- U82.2 **Résistance aux bêta-lactamases à spectre étendu [BLSE]**
 Utiliser un code supplémentaire (B96.-) Autres agents bactériens précisés, cause de maladies classées dans d' autres chapitres, afin d' identifier la résistance spécifique aux entérobactériacés.
- U82.20  **Résistance aux carbapénèmes**
- U82.28  **Résistance à d' autres antibiotiques bêta-lactames à spectre étendu précisés**
- U82.8 **Résistance à d' autres antibiotiques bêta-lactames**
- U82.9 **Résistance aux antibiotiques bêta-lactames, non précisés**
- U83 **Résistance à d' autres antibiotiques**
Note: Cette catégorie ne doit jamais être utilisée pour le codage de la cause principale. Ces codes sont proposés pour servir de codes supplémentaires pour identifier la résistance d' une affection aux antimicrobiens.
 Utiliser un code supplémentaire (B95-B98) afin d' identifier les agents résistants à d' autre traitement antibiotique.
- U83.0 **Résistance à la vancomycine**
 Utiliser un code supplémentaire (B95.21) Entérocoque, cause de maladies classées dans d' autres chapitres, afin d' identifier tout entérocoque résistant à la vancomycine [ERV]
- U83.1 **Résistance à d' autres antibiotiques reliés à la vancomycine**
- U83.2 **Résistance aux quinolones**
- U83.7 **Résistance à de multiples antibiotiques**
- U83.8 **Résistance à un seul autre antibiotique précisé**
- U83.9 **Résistance à un antibiotique non précisé**
Comprend: Résistance aux antibiotiques SAI
- U84 **Résistance à d' autres antimicrobiens**
Note: Cette catégorie ne doit jamais être utilisée pour le codage de la cause principale. Ces codes sont proposés pour servir de codes supplémentaires pour identifier la résistance d' une affection aux antimicrobiens.
 Utiliser un code supplémentaire (B95-B98) afin d' identifier les agents résistants aux antimicrobiens.
À l' exclusion de: Résistance aux antibiotiques (U82-U83)
- U84.0 **Résistance aux antiparasitaires**
Comprend: Résistance à la quinine et à ses composants reliés
- U84.1 **Résistance aux antifongiques**
- U84.2 **Résistance aux antiviraux**
- U84.3 **Résistance aux tuberculostatiques**
- U84.7 **Résistance à de multiples antimicrobiens**
À l' exclusion de: Résistance à de multiples antibiotiques (U83.7)
- U84.8 **Résistance à d' autres antimicrobiens précisés**
- U84.9 **Résistance à des antimicrobiens non précisés**
Comprend: Résistance aux antimicrobiens SAI
 Résistance aux médicaments SAI
- U85 **Résistance aux antinéoplasiques**
Note: Cette catégorie ne doit jamais être utilisée pour le codage de la cause principale. Ce code est proposé pour servir de code additionnel ou supplémentaire pour identifier les propriétés de résistance, de non-réaction et réfractaire d' une affection aux antinéoplasiques.
Comprend: Cancer réfractaire
 Non-réaction aux antinéoplasiques
- U98 **Lieu de l' événement**
Note: La catégorie suivante est utilisée avec les rubriques de causes externes (W00-Y34) à l' exception de (Y06.-) et (Y07.-) pour identifier le lieu de l' événement.
- U98.0  **Lieu de l' événement, domicile**

CLASSIFICATION STATISTIQUE INTERNATIONALE DES MALADIES

Comprend: Appartement
Cour privée attenant au domicile
Ferme
Garage privé
Immeuble (résidentiel)
Jardin privée attenant au domicile
Locaux d' habitation
Pension de famille
Piscine dans un jardin ou un domicile privé
Résidence autre qu' un établissement collectif
Village de caravanes
Voie d' accès privée d' un domicile

À l' exclusion de: maison abandonnée ou en ruines (U98.8)
maison en construction, non encore occupée (U98.6)
résidence dans un établissement collectif (U98.1)

U98.1 **Lieu de l' événement, établissement collectif**

Comprend: Camp militaire
Établissement de rééducation
Foyer d' invalides
Hospice
Immeuble-dortoir
Maison d' enfants
Maison de retraite
Maison de santé
Maison de soins
Orphelinat
Prison

U98.2 **Lieu de l' événement, école et autre institution et lieu d' administration publique**

À l' exclusion de: bâtiment en construction (U98.6)
établissement collectif (U98.1)
lieu de sport et d' athlétisme (U98.3)

U98.20 **Lieu de l' événement, hôpital**

U98.28 **Lieu de l' événement, école et autres institutions et lieux publics**

Comprend: Bâtiment et terrains attenants utilisés par le public en général, ou une catégorie particulière de public, tels que:






- bibliothèque
- bureau de poste
- campus
- cinéma
- collège
- école (privée) (publique) (d' état)
- église
- garderie
- institut d' enseignement supérieur
- jardin d' enfants
- maison de jeunes
- musée
- opéra
- palais de justice
- pavillon
- salle d' exposition
- salle de cinéma
- salle de concert
- salle de danse
- salle de réunion
- salle publique
- théâtre
- université

U98.3 **Lieu de l' événement, lieu de sport et d' athlétisme**

Comprend: École d' équitation
Gymnase
Patinoire
Piscine publique
Stade
Terrain de baseball
Terrain de basketball
Terrain de cricket
Terrain de football
Terrain de golf
Terrain de hockey
Terrain de squash
Terrain de tennis


À l' exclusion de: lieu de sport et d' athlétisme à l' intérieur d' une école ou d' une autre institution (U98.28)
piscine ou court de tennis dans une maison ou un jardin privé (U98.0)

CLASSIFICATION STATISTIQUE INTERNATIONALE DES MALADIES

- U98.4  **Lieu de l' événement, rue ou route**
Comprend: Autoroute
Bord du trottoir
Chaussée
Route
Trottoir
- U98.5  **Lieu de l' événement, zone de commerce et de services**
Comprend: Aéroport
Banque
Boutique
Café
Casino
Centre commercial
Entrepôt
Épicerie
Garage (entreprise commerciale)
Gare, ferroviaire
Hôtel
Immeuble de bureaux
Magasin
Marché
Métro
Restaurant
Station (terminal) d' autobus
Station de radio ou de télévision
Station-service
Supermarché
À l' exclusion de: garage dans une maison privée (U98.0)
- U98.6  **Lieu de l' événement, zone industrielle et chantier de construction**
Comprend: Atelier
Bâtiment [tout type] en construction
Cale sèche
Carrière (charbon) (gravier) (sable)
Centrale électrique (à charbon) (nucléaire) (pétrole)
Chantier naval
Mine
Plate-forme pétrolière et autres installations
Tunnel en construction
Usine (à)
• bâtiment
• gaz
• installations
Zone industrielle
- U98.7  **Lieu de l' événement, exploitation agricole**
Comprend: Ferme
• bâtiments
• terres cultivées
Ranch
À l' exclusion de: logement de l' exploitant et locaux d' habitation attenants (U98.0)
- U98.8  **Autre lieu d' événement précisé**

Comprend:

- Bord de mer
- Camp d'entraînement militaire
- Camping
- Canal
- Colline
- Cours d'eau
- Désert
- Étang ou mare
- Forêt
- Immeuble abandonné
- Lac
- Lieu public SAI
- Marais
- Marécage
- Mer
- Montagne
- Parc (amusement) (public)
- Parking
- Plage
- Port
- Prairie
- Quai (dock) SAI
- Réservoir d'eau
- Rivière
- Terrain pour caravanes SAI
- Voie ferrée
- Zoo

U98.9  **Lieu de l'événement, sans précision**

U99  **Activité**

U99.0  **En participant à des activités sportives et de loisirs**

U99.00  **Sports et activités récréatives de balle**

U99.000  **Basketball**

U99.001  **Volleyball**

Comprend:

- extérieur
- intérieur
- plage

U99.002  **Soccer**

U99.003  **Football**

Comprend:

- bloquer
- drapeau
- toucher

U99.004  **Rugby**

U99.005  **Handball**

U99.008  **Autres sports et activités récréatives de balle**

Comprend:

- korfball
- netball


U99.009  **Sports et activités récréatives de balle non précisés**

U99.01  **Sports et activités récréatives de raquette ou de bâton**

U99.010  **Baseball**


Comprend:


- balle lente
- balle molle
- fastball
- tee-ball


U99.011  **Hockey sur glace**

Comprend:

- extérieur
- intérieur

U99.012  **Hockey de rue**

U99.013  **Hockey sur gazon**

U99.014  **Hockey en salle**

U99.015  **La crosse**

U99.016  **Ringuette**

U99.018  **Autres sports et activités récréatives précisés de raquette ou de bâton**


CLASSIFICATION STATISTIQUE INTERNATIONALE DES MALADIES


- U99.019 🇨🇦 **Sports et activités récréatives non précisés de raquette ou de bâton**
- U99.02 🇨🇦 **Sports et activités récréatives aquatiques**
- U99.020 🇨🇦 **Natation**
À l'exclusion de: nage synchronisée (U99.021)
plongée (U99.024)
- U99.021 🇨🇦 **Sports aquatiques d' équipe**
Comprend: nage synchronisée
water polo
- U99.022 🇨🇦 **Ski nautique**
Comprend: glissoire d' eau
saut à ski nautique
ski nautique sur planche
tube d' eau
- U99.023 🇨🇦 **Pêche**
Comprend: pêche au harpon
pêche en torrent
pêche sur la glace
- U99.024 🇨🇦 **Plongée**
Comprend: plongeon d' une falaise
plongeon de haut-vol
plongeon du tremplin
À l'exclusion de: plongée sous-marine (U99.025)
- U99.025 🇨🇦 **Plongée sous-marine et plongée en apnée**
- U99.028 🇨🇦 **Autres sports et activités récréatives aquatiques précisés**
- U99.029 🇨🇦 **Sports et activités récréatives aquatiques non précisés**
- U99.03 🇨🇦 **Sports et activités récréatives sur engins motorisés ou non motorisés**
- U99.030 🇨🇦 **Sports en bateau à moteur**
Comprend: bateau de performance (hors-bord)
canot (bateau) motorisé
motomarine
- U99.031 🇨🇦 **Sports en bateau non motorisé**
Comprend: aviron et godille
canotage
kayak
navigation de plaisance
planche à voile
surf
voilier
- U99.032 🇨🇦 **Sports en véhicules tout terrain (VTT)**
- U99.033 🇨🇦 **Sports en véhicules à moteur**
Comprend: course automobile
moto hors route
motocyclette
pilotage de go-kart
À l'exclusion de: motoneige (U99.045)
véhicule tout terrain (VTT) (U99.032)
- U99.034 🇨🇦 **Sports cyclistes hors route**
Comprend: Saut en bicrosse
vélo de montagne
- U99.035 🇨🇦 **Sports cyclistes sur route**
Comprend: cyclisme sur route et piste
- U99.036 🇨🇦 **Sports de patinage sur roues**
Comprend: patins à roues alignées
patins à roulettes
planche à roulettes
- U99.037 🇨🇦 **Sports d' équitation**

CLASSIFICATION STATISTIQUE INTERNATIONALE DES MALADIES

Comprend: activités équestres
course attelée
courses
courses au trot
dressage
équitation cross-country
équitation générale
polo
rodéo
sauts d' obstacles
steeple

U99.038  **Autres sports et activités récréatives précisés sur engins motorisés ou non motorisés**

U99.039  **Sports et activités récréatives non précisés sur engins motorisés ou non motorisés**

U99.04  **Sports et activités récréatives sur neige et sur glace**

U99.040  **Ski**

Comprend: saut à ski
ski alpin et de descente
ski de fond et ski nordique

U99.041  **Patinage sur glace**

Comprend: patinage artistique
patinage de vitesse
À l' exclusion de: hockey (U99.01 -)


U99.042  **Curling**

U99.043  **Traîne sauvage/glissade**

Comprend: soucoupes
tapis-luge
traîneau à chiens

U99.044  **Planche à neige**

U99.045  **Motoneige**

U99.046  **Glissade en bob, luge, skeleton**

U99.048  **Autres sports et activités récréatives sur neige et sur glace**

U99.049  **Sports et activités récréatives sur neige et sur glace non précisés**

U99.05  **Sports et activités récréatives d' aérobic et d' athlétisme**

U99.050  **Course**

Comprend: course à obstacles
jogging
marathon
sprint

U99.051  **Marche**

Comprend: marche rapide
randonnée pédestre
trekking

U99.052  **Saut**

Comprend: saut à la perche
saut en hauteur
saut en longueur
triple saut

U99.053  **Lancer**

Comprend: du disque
du javelot
du marteau
lancer du poids



























U99.054  **Autres activités aérobiques**

Comprend: aérobic aquatique
aérobic impact faible et sauts
boxe-exercice
callisthénie
pompe
saut d' endurance à la corde
sculpturisme
step
taïbo

U99.055  **Yoga et tai-chi**


U99.058  **Autres sports et activités récréatives d' aérobic et d' athlétisme précisés**


CLASSIFICATION STATISTIQUE INTERNATIONALE DES MALADIES


- U99.059  **Sports et activités récréatives d' aérobic et d' athlétisme non précisés**
- U99.06  **Sports et activités récréatives artistiques et de gymnastique**
- U99.060  **Poutre, cheval-sautoir en largeur et cheval d' arçons**
- U99.061  **Anneaux, barres parallèles et barre fixe**
- U99.062  **Trampoline**
- U99.063  **Sol et voltige**
Comprend: culbute
exercices au sol
gymnastique rythmique
- U99.064  **Sports artistiques**
Comprend: danse
parade
- U99.068  **Autres sports et activités récréatives artistiques et de gymnastique précisés**
- U99.069  **Sports et activités récréatives artistiques et de gymnastique non précisés**
- U99.07  **Sports et activités récréatives de raquette**
- U99.070  **Badminton**
- U99.071  **Racquetball**
- U99.072  **Squash**
- U99.073  **Tennis de table et ping-pong**
- U99.074  **Tennis**
Comprend: tennis sur terrain en terre battue, sur pelouse et sur revêtement dur
- U99.078  **Autres sports et activités récréatives de raquette précisés**
- U99.079  **Sports et activités récréatives de raquette non précisés**
- U99.08  **Autres sports et activités récréatives précisés**
- U99.080  **Sports de visée et de précision**
Comprend: billard (table de)
croquet
fléchettes
golf
jeu de galets
jeu de quilles
tir à l' arc
- U99.081  **Tir aux armes à feu**
- U99.082  **Sports de chasse**
- U99.083  **Sports de combat**
Comprend: arts martiaux
autodéfense
boxe
escrime
lutte
- U99.084  **Sports de force**
Comprend: culturisme
développé couché
entraînement de la force
haltérophilie
sciage de bois et tronçonnage
- U99.085  **Sports aquatiques**
Comprend: descente des rivières et en eaux vives
- U99.086  **Sports aériens**
Comprend: acrobaties aériennes
saut en parachute
vol en ballon à air chaud
vol plané
- U99.087  **Autres sports d' aventure**


CLASSIFICATION STATISTIQUE INTERNATIONALE DES MALADIES


Comprend: alpinisme
course d'orientation
descente en rappel
escalade
escalade de falaise
montagnes russes
Raid orientation
rappel
saut à l'élastique

U99.088  **Autres sports et activités récréatives précisés**
Comprend: équipement de conditionnement physique

U99.09  **Sports et activités récréatives non précisés**
Comprend: exercice SAI


U99.1  **En participant à un jeu et à des activités de loisirs**
Comprend: Activités de loisirs récréatives telles que cinéma, réception, soirée dansante
Participation à des séances et des activités d'organisations bénévoles
Passe-temps favoris
À l'exclusion de: activités sportives (U99.0)


U99.2  **En exerçant un travail à des fins lucratives**
Comprend: Transport aller-retour (temps) correspondant à cette activité
Travail pour salaire, prime et autres types de revenu
Travail rémunéré (manuel) (intellectuel)


U99.3  **En exerçant d'autres formes de travail**
Comprend: Apprentissage scolaire, par exemple, assister à un cours ou à une leçon à l'école
Études
Tâches domestiques

- cuisine
- entretien d'une maison
- jardinage
- ménage
- soins à des enfants ou des parents

Tâches habituellement non rémunérées

U99.4  **En se reposant, en dormant, en mangeant ou en participant à d'autres activités essentielles**
Comprend: Hygiène personnelle

U99.8  **En participant à d'autres activités précisées**

U99.9  **En participant à une activité non précisée**

Listes spéciales concernant les données de mortalité et de morbidité

Listes des causes de mortalité

Liste 1 - Mortalité générale - liste condensée (103 causes)

Liste 2 - Mortalité générale - liste sélectionnée (80 causes)

Liste 3 - Mortalité chez le nourrisson et l' enfant - liste condensée (67 causes)

Liste 4 - Mortalité chez le nourrisson et l' enfant - liste sélectionnée (51 causes)

Liste de morbidité (298 causes)

Listes spéciales concernant les données de mortalité et de morbidité

Remarque:

Ces listes ont été adoptées par l' Assemblée mondiale de la Santé, en 1990, pour la mise en tableau des données.

Mortalité Liste 1

Mortalité générale

Liste condensée

1-001	Certaines maladies infectieuses et parasitaires	A00-B99
1-002	Choléra	A00
1-003	Diarrhée et gastroentérite d' origine présumée infectieuse	A09
1-004	Autres maladies intestinales infectieuses	A01-A08
1-005	Tuberculose de l' appareil respiratoire	A15-A16
1-006	Autres formes de tuberculose	A17-A19
1-007	Peste	A20
1-008	Tétanos	A33-A35
1-009	Diphtérie	A36
1-010	Coqueluche	A37
1-011	Infection à méningocoques	A39
1-012	Septicémie	A40-A41
1-013	Infections dont le mode de transmission est essentiellement sexuel	A50-A64
1-014	Poliomyélite aiguë	A80
1-015	Rage	A82
1-016	Fièvre jaune	A95
1-017	Autres fièvres virales transmises par des arthropodes et fièvres virales hémorragiques	A92-A94, A96-A99
1-018	Rougeole	B05
1-019	Hépatite virale	B15-B19
1-020	Maladies dues au virus de l' immunodéficience humaine [VIH]	B24
1-021	Paludisme	B50-B54
1-022	Leishmaniose	B55
1-023	Trypanosomiase	B56-B57
1-024	Schistosomiase	B65
1-025	Rappel de certaines maladies infectieuses et parasitaires	A21-A32, A38, A42-A49, A65-A79, A81, A83-A89, B00-B04, B06-B09, B25-B49, B58-B64, B66-B94, B99
1-026	Tumeurs	C00-D48
1-027	Tumeurs malignes de la lèvre, de la cavité buccale et du pharynx	C00-C14
1-028	Tumeur maligne de l' oesophage	C15
1-029	Tumeur maligne de l' estomac	C16
1-030	Tumeur maligne du côlon, du rectum et de l' anus	C18-C21
1-031	Tumeur maligne du foie et des voies biliaires intrahépatiques	C22
1-032	Tumeur maligne du pancréas	C25
1-033	Tumeur maligne du larynx	C32
1-034	Tumeur maligne de la trachée, des bronches et du poumon	C33-C34
1-035	Mélanome malin de la peau	C43
1-036	Tumeur maligne du sein	C50
1-037	Tumeur maligne du col de l' utérus	C53
1-038	Tumeur maligne de l' utérus, parties autres et non précisées	C54-C55
1-039	Tumeur maligne de l' ovaire	C56
1-040	Tumeur maligne de la prostate	C61
1-041	Tumeur maligne de la vessie	C67
1-042	Tumeurs malignes des méninges, de l' encéphale et d' autres parties du système nerveux central	C70-C72
1-043	Lymphome non hodgkinien	C83-C85
1-044	Myélome multiple et tumeurs malignes à plasmocytes	C90
1-045	Leucémies	C91-C95

CLASSIFICATION STATISTIQUE INTERNATIONALE DES MALADIES

1-046	Rappel des tumeurs malignes	C17, C23-C24, C26-C31, C37-C41, C44-C49, C51-C52, C57-C60, C62-C66, C68-C69, C73-C81, C88, C96-C97
1-047	Rappel des tumeurs	D00-D48
1-048	Maladies du sang et des organes hématopoïétiques et certains troubles du système immunitaire	D50-D89
1-049	Anémies	D50-D64
1-050	Rappel des antécédents familiaux de maladies du sang et des organes hématopoïétiques et de certains troubles du système immunitaire	D65-D89
1-051	Maladies endocriniennes, nutritionnelles et métaboliques	E00-E88
1-052	Diabète sucré	E10-E14
1-053	Malnutrition	E40-E46
1-054	Rappel des maladies endocriniennes, nutritionnelles et métaboliques	E00-E07, E15-E34, E50-E88
1-055	Troubles mentaux et du comportement	F01-F99
1-056	Troubles mentaux et du comportement liés à l'utilisation de substances psychoactives	F10-F19
1-057	Rappel des troubles mentaux et du comportement	F01-F09, F20-F99
1-058	Maladies du système nerveux	G00-G98
1-059	Méningite	G00, G03
1-060	Maladie d' Alzheimer	G30
1-061	Rappel des maladies du système nerveux	G04-G25, G31-G98
1-062	Maladies de l' oeil et de ses annexes	H00-H59
1-063	Maladies de l' oreille et de l' apophyse mastoïde	H60-H93
1-064	Maladies de l' appareil circulatoire	I00-I99
1-065	Rhumatisme articulaire aigu et cardite rhumatismale chronique	I00-I09
1-066	Maladies hypertensives	I10-I13
1-067	Cardiopathies ischémiques	I20-I25
1-068	Autres cardiopathies	I26-I51
1-069	Maladies cérébrovasculaires	I60-I69
1-070	Athérosclérose	I70
1-071	Rappel des maladies de l' appareil circulatoire	I71-I99
1-072	Maladies de l' appareil respiratoire	J00-J98
1-073	Grippe	J09-J11
1-074	Pneumonie	J12-J18
1-075	Autres affections aiguës des voies respiratoires inférieures	J20-J22
1-076	Maladies chroniques des voies respiratoires inférieures	J40-J47
1-077	Rappel des maladies de l' appareil respiratoire	J00-J06, J30-J39, J60-J98
1-078	Maladies de l' appareil digestif	K00-K92
1-079	Ulcère de l' estomac et du duodénum	K25-K27
1-080	Maladies du foie	K70-K76
1-081	Rappel des maladies de l' appareil digestif	K00-K22, K28-K66, K80-K92
1-082	Maladies de la peau et du tissu cellulaire souscutané	L00-L98
1-083	Maladies du système ostéoarticulaire, des muscles et du tissu conjonctif	M00-M99
1-084	Maladies de l' appareil génito-urinaire	N00-N99
1-085	Maladies glomérulaires et rénales tubulointerstitielles	N00-N15
1-086	Rappel des maladies de l' appareil génito-urinaire	N17-N98
1-087	Grossesse, accouchement et puerpéralité	O00-O99
1-088	Grossesse se terminant par un avortement	O00-O07
1-089	Autres causes de morts obstétricales directes	O10-O92
1-090	Causes de morts obstétricales indirectes	O98-O99
1-091	Rappel des complications de la grossesse, de l' accouchement et de la puerpéralité	O95-O97
1-092	Certaines affections dont l' origine se situe dans la période périnatale	P00-P96
1-093	Malformations congénitales et anomalies chromosomiques	Q00-Q99
1-094	Symptômes, signes et résultats anormaux d' examens cliniques et de laboratoire, non classés ailleurs	R00-R99
1-095	Causes externes de morbidité et de mortalité	V01-Y89
1-096	Accidents de transport	V01-V99
1-097	Chutes	W00-W19
1-098	Noyade et submersion accidentelles	W65-W74
1-099	Exposition à la fumée, au feu et aux flammes	X00-X09
1-100	Intoxication accidentelle par des substances nocives et exposition à ces substances	X40-X49
1-101	Lésion autoinfligée	X60-X84
1-102	Agressions	X85-Y09
1-103	Toute autre cause externe	W20-W64, W75-W99, X10-X39, X50-X59, Y10-Y89
1-901	SRAS	U04

Mortalité Liste 2**Mortalité générale****Liste sélectionnée**

2-001	Choléra	A00
2-002	Diarrhée et gastroentérite d'origine présumée infectieuse	A09
2-003	Autres maladies intestinales infectieuses	A01-A08
2-004	Tuberculose de l'appareil respiratoire	A15-A16
2-005	Autres formes de tuberculose	A17-A19
2-006	Peste	A20
2-007	Tétanos	A33-A35
2-008	Diphthérie	A36
2-009	Coqueluche	A37
2-010	Infection à méningocoques	A39
2-011	Septicémie	A40-A41
2-012	Infections dont le mode de transmission est essentiellement sexuel	A50-A64
2-013	Poliomyélite aiguë	A80
2-014	Rage	A82
2-015	Fièvre jaune	A95
2-016	Autres fièvres virales transmises par des arthropodes et fièvres virales hémorragiques	A92-A94, A96-A99
2-017	Rougeole	B05
2-018	Hépatite virale	B15-B19
2-019	Maladies dues au virus de l'immunodéficience humaine [VIH]	B24
2-020	Paludisme	B50-B54
2-021	Leishmaniose	B55
2-022	Trypanosomiase	B56-B57
2-023	Schistosomiase	B65
2-024	Rappel de certaines maladies infectieuses et parasitaires	A21-A32, A38, A42-A49, A65-A79, A81, A83-A89, B00-B04, B06-B09, B25-B49, B58-B64, B66-B94, B99
2-025	Tumeurs malignes de la lèvre, de la cavité buccale et du pharynx	C00-C14
2-026	Tumeur maligne de l'oesophage	C15
2-027	Tumeur maligne de l'estomac	C16
2-028	Tumeur maligne du côlon, du rectum et de l'anus	C18-C21
2-029	Tumeur maligne du foie et des voies biliaires intrahépatiques	C22
2-030	Tumeur maligne du pancréas	C25
2-031	Tumeur maligne du larynx	C32
2-032	Tumeur maligne de la trachée, des bronches et du poumon	C33-C34
2-033	Mélanome malin de la peau	C43
2-034	Tumeur maligne du sein	C50
2-035	Tumeur maligne du col de l'utérus	C53
2-036	Tumeur maligne de l'utérus, parties autres et non précisées	C54-C55
2-037	Tumeur maligne de l'ovaire	C56
2-038	Tumeur maligne de la prostate	C61
2-039	Tumeur maligne de la vessie	C67
2-040	Tumeurs malignes des méninges, de l'encéphale et d'autres parties du système nerveux central	C70-C72
2-041	Lymphome non hodgkinien	C82-C85
2-042	Myélome multiple et tumeurs malignes à plasmocytes	C90
2-043	Leucémies	C91-C95
2-044	Rappel des tumeurs malignes	C17, C23-C24, C26-C31, C37-C41, C44-C49, C51-C52, C57-C60, C62-C66, C68-C69, C73-C81, C88, C96-C97
2-045	Anémies	D50-D64
2-046	Diabète sucré	E10-E14
2-047	Malnutrition	E40-E46
2-048	Troubles mentaux et du comportement liés à l'utilisation de substances psychoactives	F10-F19
2-049	Méningite	G00, G03
2-050	Maladie d'Alzheimer	G30
2-051	Rhumatisme articulaire aigu et cardite rhumatismale chronique	I00-I09
2-052	Maladies hypertensives	I10-I13
2-053	Cardiopathies ischémiques	I20-I25
2-054	Autres cardiopathies	I26-I51
2-055	Maladies cérébrovasculaires	I60-I69
2-056	Athérosclérose	I70
2-057	Rappel des maladies de l'appareil circulatoire	I71-I99
2-058	Grippe	J09-J11
2-059	Pneumonie	J12-J18
2-060	Autres affections aiguës des voies respiratoires inférieures	J20-J22
2-061	Maladies chroniques des voies respiratoires inférieures	J40-J47

CLASSIFICATION STATISTIQUE INTERNATIONALE DES MALADIES

2-062	Rappel des maladies de l' appareil respiratoire	J00-J06, J30-J39, J60-J98
2-063	Ulcère de l' estomac et du duodénum	K25-K27
2-064	Maladies du foie	K70-K76
2-065	Maladies glomérulaires et rénales tubulointerstitielles	N00-N15
2-066	Grossesse se terminant par un avortement	O00-O07
2-067	Autres causes de morts obstétricales directes	O10-O92
2-068	Causes de morts obstétricales indirectes	O98-O99
2-069	Certaines affections dont l' origine se situe dans la période périnatale	P00-P96
2-070	Malformations congénitales et anomalies chromosomiques	Q00-Q99
2-071	Symptômes, signes et résultats anormaux d' examens cliniques et de laboratoire, non classés ailleurs	R00-R99
2-072	Toutes les autres maladies	D00-D48, D65-D89, E00-E07, E15-E34, E50-E88, F01-F09, F20-F99, G04-G25, G31-G98, H00-H95, K00-K22, K28-K66, K80-K92, L00-L98, M00-M99, N17-N98, O95-O97
2-073	Accidents de transport	V01-V99
2-074	Chutes	W00-W19
2-075	Noyade et submersion accidentelles	W65-W74
2-076	Exposition à la fumée, au feu et aux flammes	X00-X09
2-077	Intoxication accidentelle par des substances nocives et exposition à ces substances	X40-X49
2-078	Lésion autoinfligée	X60-X84
2-079	Agressions	X85-Y09
2-080	Toute autre cause externe	W20-W64, W75-W99, X10-X39, X50-X59, Y10-Y89
2-901	SRAS	U04

Mortalité Liste 3

Mortalité du nourrisson et de l' enfant

Liste condensée

3-001	Certaines maladies infectieuses et parasitaires	A00-B99
3-002	Diarrhée et gastroentérite d' origine présumée infectieuse	A09
3-003	Autres maladies intestinales infectieuses	A00-A08
3-004	Tuberculose	A15-A19
3-005	Tétanos	A33, A35
3-006	Diphthérie	A36
3-007	Coqueluche	A37
3-008	Infection à méningocoques	A39
3-009	Septicémie	A40-A41
3-010	Poliomyélite aiguë	A80
3-011	Rougeole	B05
3-012	Maladies dues au virus de l' immunodéficience humaine [VIH]	B24
3-013	Autres maladies virales	A81-B04, B06-B19, B25-B34
3-014	Paludisme	B50-B54
3-015	Rappel de certaines maladies infectieuses et parasitaires	A20-A32, A38, A42-A79, B35-B49, B55-B94, B99
3-016	Tumeurs	C00-D48
3-017	Leucémie	C91-C95
3-018	Rappel des tumeurs malignes	C00-C90, C96-C97
3-019	Rappel des tumeurs	D00-D48
3-020	Maladies du sang et des organes hématopoïétiques et certains troubles du système immunitaire	D50-D89
3-021	Anémies	D50-D64
3-022	Rappel des antécédents familiaux de maladies du sang et des organes hématopoïétiques et de certains troubles du système immunitaire	D65-D89
3-023	Maladies endocriniennes, nutritionnelles et métaboliques	E00-E88
3-024	Malnutrition et autres carences nutritionnelles	E40-E64
3-025	Rappel des maladies endocriniennes, nutritionnelles et métaboliques	E00-E34, E65-E88
3-026	Maladies du système nerveux	G00-G98
3-027	Méningite	G00, G03
3-028	Rappel des maladies du système nerveux	G04-G98
3-029	Maladies de l' oreille et de l' apophyse mastoïde	H60-H93
3-030	Maladies de l' appareil circulatoire	I00-I99
3-031	Maladies de l' appareil respiratoire	J00-J98

CLASSIFICATION STATISTIQUE INTERNATIONALE DES MALADIES

3-032	Pneumonie	J12-J18
3-033	Autres infections aiguës des voies respiratoires	J00-J11, J20-J22
3-034	Rappel des maladies de l'appareil respiratoire	J30-J98
3-035	Maladies de l'appareil digestif	K00-K92
3-036	Maladies de l'appareil génito-urinaire	N00-N98
3-037	Certaines affections dont l'origine se situe dans la période périnatale	P00-P96
3-038	Fœtus et nouveau-né affectés par des troubles maternels et par des complications de la grossesse, du travail et de l'accouchement	P00-P04
3-039	Anomalies liées à la durée de la gestation et à la croissance du fœtus	P05-P08
3-040	Traumatismes obstétricaux	P10-P15
3-041	Hypoxie intra-utérine et asphyxie obstétricale	P20-P21
3-042	Détresse respiratoire du nouveau-né	P22
3-043	Pneumonie congénitale	P23
3-044	Autres affections respiratoires du nouveau-né	P24-P28
3-045	Infection bactérienne du nouveau-né	P36
3-046	Omphalite du nouveau-né, avec ou sans hémorragie légère	P38
3-047	Affections hémorragiques et hématologiques du fœtus et du nouveau-né	P50-P61
3-048	Rappel des troubles de la période périnatale	P29, P35, P37, P39, P70-P96
3-049	Malformations congénitales et anomalies chromosomiques	Q00-Q99
3-050	Hydrocéphalie congénitale et spina bifida	Q03, Q05
3-051	Autres malformations congénitales du système nerveux	Q00-Q02, Q04, Q06-Q07
3-052	Malformations congénitales cardiaques	Q20-Q24
3-053	Autres malformations congénitales de l'appareil circulatoire	Q25-Q28
3-054	Syndrome de Down et autres anomalies chromosomiques	Q90-Q99
3-055	Autres malformations congénitales	Q10-Q18, Q30-Q89
3-056	Symptômes, signes et résultats anormaux d'examens cliniques et de laboratoire, non classés ailleurs	R00-R99
3-057	Syndrome de la mort subite du nourrisson	R95
3-058	Autres symptômes, signes et résultats anormaux d'examens cliniques et de laboratoire, non classés ailleurs	R00-R94, R96-R99
3-059	Toutes les autres maladies	F01-F99, H00-H59, L00-L98, M00-M99
3-060	Causes externes de morbidité et de mortalité	V01-Y89
3-061	Accidents de transport	V01-V99
3-062	Noyade et submersion accidentelles	W65-W74
3-063	Autres accidents affectant la respiration	W75-W84
3-064	Exposition à la fumée, au feu et aux flammes	X00-X09
3-065	Intoxication accidentelle par des substances nocives et exposition à ces substances	X40-X49
3-066	Aggressions	X85-Y09
3-067	Toute autre cause externe	W00-W64, W85-W99, X10-X39, X50-X84, Y10-Y89
3-901	SRAS	U04

Mortalité Liste 4

CLASSIFICATION STATISTIQUE INTERNATIONALE DES MALADIES

Mortalité du nourrisson et de l' enfant

Liste sélectionnée

4-001	Diarrhée et gastroentérite d' origine présumée infectieuse	A09
4-002	Autres maladies intestinales infectieuses	A00-A08
4-003	Tuberculose	A15-A19
4-004	Tétanos	A33, A35
4-005	Diphthérie	A36
4-006	Coqueluche	A37
4-007	Infection à méningocoques	A39
4-008	Septicémie	A40-A41
4-009	Poliomyélite aiguë	A80
4-010	Rougeole	B05
4-011	Maladies dues au virus de l' immunodéficience humaine [VIH]	B24
4-012	Autres maladies virales	A81-B04, B06- B19, B25-B34
4-013	Paludisme	B50-B54
4-014	Rappel de certaines maladies infectieuses et parasitaires	A20-A32, A38, A42-A79, B35- B49, B55-B94, B99
4-015	Leucémie	C91-C95
4-016	Rappel des tumeurs malignes	C00-C90, C96- C97
4-017	Anémies	D50-D64
4-018	Rappel des antécédents familiaux de maladies du sang et des organes hématopoiétiques et de certains troubles du système immunitaire	D65-D89
4-019	Malnutrition et autres carences nutritionnelles	E40-E64
4-020	Méningite	G00, G03
4-021	Rappel des maladies du système nerveux	G04-G98
4-022	Pneumonie	J12-J18
4-023	Autres infections aiguës des voies respiratoires	J00-J11, J20- J22
4-024	Maladies de l' appareil digestif	K00-K92
4-025	Foetus et nouveau-né affectés par des troubles maternels et par des complications de la grossesse, du travail et de l' accouchement	P00-P04
4-026	Anomalies liées à la durée de la gestation et à la croissance du foetus	P05-P08
4-027	Traumatismes obstétricaux	P10-P15
4-028	Hypoxie intrautérine et asphyxie obstétricale	P20-P21
4-029	Détresse respiratoire du nouveau-né	P22
4-030	Pneumonie congénitale	P23
4-031	Autres affections respiratoires du nouveau-né	P24-P28
4-032	Infection bactérienne du nouveau-né	P36
4-033	Omphalite du nouveau-né, avec ou sans hémorragie légère	P38
4-034	Affections hémorragiques et hématologiques du foetus et du nouveau-né	P50-P61
4-035	Rappel des troubles de la période périnatale	P29, P35, P37, P39, P70-P96
4-036	Hydrocéphalie congénitale et spina bifida	Q03, Q05
4-037	Autres malformations congénitales du système nerveux	Q00-Q02, Q04, Q06-Q07
4-038	Malformations congénitales cardiaques	Q20-Q24
4-039	Autres malformations congénitales de l' appareil circulatoire	Q25-Q28
4-040	Syndrome de Down et autres anomalies chromosomiques	Q90-Q99
4-041	Autres malformations congénitales	Q10-Q18, Q30- Q89
4-042	Syndrome de la mort subite du nourrisson	R95
4-043	Autres symptômes, signes et résultats anormaux d' examens cliniques et de laboratoire, non classés ailleurs	R00-R94, R96- R99
4-044	Toutes les autres maladies	D00-D48, E00- E34, E65-E88, F01-F99, H00- H95, I00-I99, J30-J98, L00- L98, M00-M99, N00-N98
4-045	Accidents de transport	V01-V99
4-046	Noyade et submersion accidentelles	W65-W74
4-047	Autres accidents affectant la respiration	W75-W84
4-048	Exposition à la fumée, au feu et aux flammes	X00-X09
4-049	Intoxication accidentelle par des substances nocives et exposition à ces substances	X40-X49
4-050	Agressions	X85-Y09
4-051	Toute autre cause externe	W00-W64, W85- W99, X10-X39, X50-X84, Y10- Y89
4-901	SRAS	U04

Liste des causes de morbidité

001	Choléra	A00
-----	---------	-----

CLASSIFICATION STATISTIQUE INTERNATIONALE DES MALADIES

002	Fièvres typhoïde et paratyphoïde	A01
003	Shigellose	A03
004	Amibiase	A06
005	Diarrhée et gastroentérite d'origine présumée infectieuse	A09
006	Autres maladies intestinales infectieuses	A02, A04-A05, A07-A08
007	Tuberculose de l'appareil respiratoire	A15-A16
008	Autres formes de tuberculose	A17-A19
009	Peste	A20
010	Brucellose	A23
011	Lèpre	A30
012	Tétanos néonatal	A33
013	Autres formes de tétanos	A34-A35
014	Diphthérie	A36
015	Coqueluche	A37
016	Infection à méningocoques	A39
017	Septicémie	A40-A41
018	Autres maladies bactériennes	A21-A22, A24- A28, A31-A32, A38, A42-A49
019	Syphilis congénitale	A50
020	Syphilis précoce	A51
021	Autre type de syphilis	A52-A53
022	Infection gonococcique	A54
023	Infections à Chlamydia transmises par voie sexuelle	A55-A56
024	Autres infections dont le mode de transmission est essentiellement sexuel	A57-A64
025	Fièvres récurrentes [borrélioses]	A68
026	Trachome	A71
027	Typhus	A75
028	Poliomyélite aiguë	A80
029	Rage	A82
030	Encéphalite virale	A83-A86
031	Fièvre jaune	A95
032	Autres fièvres virales transmises par des arthropodes et fièvres virales hémorragiques	A92-A94, A96- A99
033	Infections au virus de l'herpès	B00
034	Varicelle et zona	B01-B02
035	Rougeole	B05
036	Rubéole	B06
037	Hépatite aiguë B	B16
038	Autre hépatite virale	B15, B17-B19
039	Maladies dues au virus de l'immunodéficience humaine [VIH]	B24
040	Oreillons	B26
041	Autres maladies virales	A81, A87-A89, B03-B04, B07- B09, B25, B27- B34
042	Mycoses	B35-B49
043	Paludisme	B50-B54
044	Leishmaniose	B55
045	Trypanosomiase	B56-B57
046	Schistosomiase	B65
047	Autres infections par douves [distomatoses]	B66
048	Échinococcose	B67
049	Dracunculose	B72
050	Onchocercose	B73
051	Filariose	B74
052	Ankylostomiase	B76
053	Autres helminthiases	B68-B71, B75, B77-B83
054	Séquelles de tuberculose	B90
055	Séquelles de poliomyélite	B91
056	Séquelles de lèpre	B92
057	Autres maladies infectieuses et parasitaires	A65-A67, A69- A70, A74, A77- A79, B58-B64, B85-B89, B94, B99
058	Tumeurs malignes de la lèvre, de la cavité buccale et du pharynx	C00-C14
059	Tumeur maligne de l'oesophage	C15
060	Tumeur maligne de l'estomac	C16
061	Tumeur maligne du côlon	C18
062	Tumeur maligne de la jonction recto-sigmoïdienne, du rectum, de l'anus et du canal anal	C19-C21
063	Tumeur maligne du foie et des voies biliaires intrahépatiques	C22
064	Tumeur maligne du pancréas	C25
065	Autres tumeurs malignes des organes digestifs	C17, C23-C24, C26
066	Tumeurs malignes du larynx	C32
067	Tumeur maligne de la trachée, des bronches et du poumon	C33-C34

CLASSIFICATION STATISTIQUE INTERNATIONALE DES MALADIES

068	Autres tumeurs malignes des organes respiratoires et intrathoraciques	C30-C31, C37-C39
069	Tumeur maligne des os et du cartilage articulaire	C40-C41
070	Mélanome malin de la peau	C43
071	Autres tumeurs malignes de la peau	C44
072	Tumeurs malignes du tissu mésothélial et des tissus mous	C45-C49
073	Tumeur maligne du sein	C50
074	Tumeur maligne du col de l'utérus	C53
075	Tumeur maligne de l'utérus, parties autres et non précisées	C54-C55
076	Autres tumeurs malignes des organes génitaux de la femme	C51-C52, C56-C58
077	Tumeur maligne de la prostate	C61
078	Autres tumeurs malignes des organes génitaux de l'homme	C60, C62-C63
079	Tumeur maligne de la vessie	C67
080	Autres tumeurs malignes des voies urinaires	C64-C66, C68
081	Tumeur maligne de l'oeil et de ses annexes	C69
082	Tumeur maligne de l'encéphale	C71
083	Tumeur maligne d'autres parties du système nerveux central	C70, C72
084	Tumeur maligne d'autres sièges mal définis, secondaires, multiples et non précisés	C73-C80, C97
085	Maladie de Hodgkin	C81
086	Lymphome non hodgkinien	C82-C85
087	Leucémie	C91-C95
088	Autres tumeurs malignes des tissus lymphoïde, hématopoïétique et apparentés	C88-C90, C96
089	Carcinome in situ du col de l'utérus	D06
090	Tumeur bénigne de la peau	D22-D23
091	Tumeur bénigne du sein	D24
092	Léiomyome de l'utérus	D25
093	Tumeur bénigne de l'ovaire	D27
094	Tumeur bénigne des organes urinaires	D30
095	Tumeur bénigne de l'encéphale et d'autres parties du système nerveux central	D33
096	Autres tumeurs bénignes in situ, et tumeurs à évolution imprévisible et inconnue	D00-D05, D07-D21, D26, D28-D29, D31-D32, D34-D48
097	Anémie par carence en fer	D50
098	Autres anémies	D51-D64
099	Affections hémorragiques, et autres maladies du sang et des organes hématopoïétiques	D65-D77
100	Certaines anomalies du système immunitaire	D80-D89
101	Affections thyroïdiennes liées à une carence en iode	E00-E02
102	Thyréotoxicose	E05
103	Autres affections de la thyroïde	E03-E04, E06-E07
104	Diabète sucré	E10-E14
105	Malnutrition	E40-E46
106	Avitaminose A	E50
107	Autres avitaminoses	E51-E56
108	Séquelles de malnutrition et autres carences nutritionnelles	E64
109	Obésité	E66
110	Déplétion du volume	E86
111	Autres maladies endocriniennes, nutritionnelles et métaboliques	E15-E35, E58-E63, E65, E67-E85, E87-E90
112	Démence	F00-F03
113	Troubles mentaux et du comportement liés à la consommation d'alcool	F10
114	Troubles mentaux et du comportement liés à l'utilisation d'autres substances psychoactives	F11-F19
115	Schizophrénie, trouble schizotypique et troubles délirants	F20-F29
116	Troubles de l'humeur [affectifs]	F30-F39
117	Troubles névrotiques, troubles liés à des facteurs de stress et troubles somatoformes	F40-F48
118	Retard mental	F70-F79
119	Autres troubles mentaux et du comportement	F04-F09, F50-F69, F80-F99
120	Maladies inflammatoires du système nerveux central	G00-G09
121	Maladie de Parkinson	G20
122	Maladie d'Alzheimer	G30
123	Sclérose en plaques	G35
124	Épilepsie	G40-G41
125	Migraine et autres syndromes d'algies céphaliques	G43-G44
126	Accidents ischémiques cérébraux transitoires et syndromes apparentés	G45
127	Affections des nerfs, et des racines et des plexus nerveux	G50-G59
128	Paralysies cérébrales et autres syndromes paralytiques	G80-G83
129	Autres affections du système nerveux	G10-G13, G14, G21-G26, G31-G32, G36-G37, G46-G47, G60-G73, G90-G99

CLASSIFICATION STATISTIQUE INTERNATIONALE DES MALADIES

130	Inflammations de la paupière	H00-H01
131	Conjonctivite et autres affections de la conjonctive	H10-H13
132	Kératite, et autres affections de la sclérotique et de la cornée	H15-H19
133	Cataracte et autres affections du cristallin	H25-H28
134	Décollement et déchirure de la rétine	H33
135	Glaucome	H40-H42
136	Strabisme	H49-H50
137	Vices de réfraction et troubles de l'accommodation	H52
138	Cécité et baisse de la vision	H54
139	Autres maladies de l'oeil et de ses annexes	H02-H06, H20- H22, H30-H32, H34-H36, H43- H48, H51, H53, H55-H59
140	Otite moyenne et autres affections de l'oreille moyenne et de l'apophyse mastoïde	H65-H75
141	Surdité	H90-H91
142	Autres maladies de l'oreille et de l'apophyse mastoïde	H60-H62, H80- H83, H92-H95
143	Rhumatisme articulaire aigu	I00-I02
144	Cardiopathie rhumatismale chronique	I05-I09
145	Hypertension essentielle (primitive)	I10
146	Autres maladies hypertensives	I11-I15
147	Infarctus du myocarde à la phase aiguë	I21-I22
148	Autres cardiopathies ischémiques	I20, I23-I25
149	Embolie pulmonaire	I26
150	Troubles de la conduction et arythmies cardiaques	I44-I49
151	Insuffisance cardiaque	I50
152	Autres cardiopathies	I27-I43, I51-I52
153	Hémorragie intracrânienne	I60-I62
154	Infarctus cérébral	I63
155	Accident vasculaire cérébral, non précisé comme étant hémorragique ou par infarctus	I64
156	Autres maladies cérébrovasculaires	I65-I69
157	Athérosclérose	I70
158	Autres maladies vasculaires périphériques	I73
159	Embolie et thrombose artérielles	I74
160	Autres maladies des artères, artérioles et capillaires	I71-I72, I77-I79
161	Phlébite, thrombophlébite, embolies et thromboses veineuses	I80-I82
162	Varices des membres inférieurs	I83
163	Hémorroïdes	K64
164	Autres affections de l'appareil circulatoire	I85-I99
165	Pharyngite et amygdalite aiguës	J02-J03
166	Laryngite et trachéite aiguës	J04
167	Autres infections aiguës des voies respiratoires supérieures	J00-J01, J05- J06
168	Grippe	J09-J11
169	Pneumonie	J12-J18
170	Bronchite et bronchiolite aiguës	J20-J21
171	Sinusite chronique	J32
172	Autres maladies du nez et des sinus du nez	J30-J31, J33- J34
173	Maladie chronique des amygdales et des végétations adénoïdes	J35
174	Autres maladies des voies respiratoires supérieures	J36-J39
175	Bronchite, emphysème et autres maladies pulmonaires obstructives chroniques	J40-J44
176	Asthme	J45
177	Bronchectasie	J47
178	Pneumoconiose	J60-J65
179	Autres maladies de l'appareil respiratoire	J22, J66-J99
180	Caries dentaires	K02
181	Autres affections des dents et du parodonte	K00-K01, K03- K08
182	Autres maladies de la cavité buccale, des glandes salivaires et des maxillaires	K09-K14
183	Ulcère de l'estomac et du duodénum	K25-K27
184	Gastrite et duodénite	K29
185	Autres maladies de l'oesophage, de l'estomac et du duodénum	K20-K23, K28, K30-K31
186	Maladies de l'appendice	K35-K38
187	Hernie inguinale	K40
188	Autres hernies	K41-K46
189	Maladie de Crohn et rectocolite hémorragique	K50-K51
190	Iléus paralytique et occlusion intestinale sans hernie	K56
191	Diverticulose de l'intestin	K57
192	Autres maladies des intestins et du péritoine	K52-K55, K58- K67
193	Maladie alcoolique du foie	K70
194	Autres maladies du foie	K71-K77
195	Calculs biliaires avec cholécystite	K80-K81
196	Pancréatite aiguë et autres maladies du pancréas	K85-K86

CLASSIFICATION STATISTIQUE INTERNATIONALE DES MALADIES

197	Autres affections de l' appareil digestif	K82-K83, K87-K93
198	Infections de la peau et du tissu cellulaire souscutané	L00-L08
199	Autres maladies de la peau et du tissu cellulaire souscutané	L10-L99
200	Polyarthrite rhumatoïde et autres polyarthropathies inflammatoires	M05-M14
201	Arthroses	M15-M19
202	Déformations des membres	M20-M21
203	Autres affections articulaires	M00-M03, M22-M25
204	Affections disséminées du tissu conjonctif	M30-M36
205	Atteinte des disques cervicaux et d' autres disques intervertébraux	M50-M51
206	Autres dorsopathies	M40-M49, M53-M54
207	Affections des tissus mous	M60-M79
208	Anomalies de la densité et de la structure osseuses	M80-M85
209	Ostéomyélite	M86
210	Autres maladies du système ostéo-articulaire, des muscles et du tissu conjonctif	M87-M99
211	Syndromes néphritiques aigus d' évolution rapide	N00-N01
212	Autres glomérulopathies	N02-N08
213	Maladies rénales tubulointerstitielles	N10-N16
214	Insuffisance rénale	N17-N19
215	Lithiase urinaire	N20-N23
216	Cystite	N30
217	Autres maladies de l' appareil urinaire	N25-N29, N31-N39
218	Hyperplasie de la prostate	N40
219	Autres affections de la prostate	N41-N42
220	Hydrocèle et spermatocele	N43
221	Hypertrophie du prépuce, phimosis et paraphimosis	N47
222	Autres maladies des organes génitaux de l' homme	N44-N46, N48-N51
223	Affections du sein	N60-N64
224	Salpingite et ovarite	N70
225	Affections inflammatoires du col de l' utérus	N72
226	Autres affections inflammatoires des organes pelviens de la femme	N71, N73-N77
227	Endométriose	N80
228	Prolapsus génital	N81
229	Affections non inflammatoires de l' ovaire, de la trompe de Fallope et du ligament large	N83
230	Troubles du cycle menstruel	N91-N92
231	Troubles de la ménopause et autres troubles de la périménopause	N95
232	Stérilité de la femme	N97
233	Autres affections de l' appareil génito-urinaire	N82, N84-N90, N93-N94, N96, N98-N99
234	Avortement spontané	O03
235	Avortement médical	O04
236	Autres grossesses se terminant par un avortement	O00-O02, O05-O08
237	Oedème, protéinurie et hypertension au cours de la grossesse, de l' accouchement et de la puerpéralité	O10-O16
238	Placenta praevia, décollement prématuré du placenta et hémorragie précédant l' accouchement	O44-O46
239	Autres soins maternels liés au fœtus et à la cavité amniotique, et problèmes possibles à l' accouchement	O30-O43, O47-O48
240	Dystocie	O64-O66
241	Hémorragie postpartum	O72
242	Autres complications du travail et de l' accouchement	O20-O29, O60-O63, O67-O71, O73-O75
243	Accouchement unique et spontané	Z37
244	Complications principalement liées à la puerpéralité et autres problèmes obstétricaux, non classés ailleurs	O85-O99
245	Fœtus et nouveau-né affectés par des troubles maternels et par des complications de la grossesse, du travail et de l' accouchement	P00-P04
246	Retard de croissance et malnutrition du fœtus, et anomalies liées à une brièveté de la gestation et à un poids insuffisant à la naissance	P05-P07
247	Traumatismes obstétricaux	P10-P15
248	Hypoxie intrautérine et asphyxie obstétricale	P20-P21
249	Autres affections respiratoires dont l' origine se situe dans la période périnatale	P22-P28
250	Maladies infectieuses et parasitaires congénitales	P35-P37
251	Autres infections spécifiques de la période périnatale	P38-P39
252	Maladie hémolytique du fœtus et du nouveau-né	P55
253	Autres affections dont l' origine se situe dans la période périnatale	P08, P29, P50-P54, P56-P96
254	Spina bifida	Q05
255	Autres malformations congénitales du système nerveux	Q00-Q04, Q06-Q07
256	Malformations congénitales de l' appareil circulatoire	Q20-Q28

CLASSIFICATION STATISTIQUE INTERNATIONALE DES MALADIES

257	Bec-de-lièvre et fente palatine	Q35-Q37
258	Absence, atrésie et sténose de l' intestin grêle	Q41
259	Autres malformations congénitales de l' appareil digestif	Q38-Q40, Q42-Q45
260	Cryptorchidie	Q53
261	Autres malformations de l' appareil génitourinaire	Q50-Q52, Q54-Q64
262	Malformations congénitales de la hanche	Q65
263	Anomalies morphologiques congénitales du pied	Q66
264	Autres malformations congénitales du système ostéo-articulaire et des muscles	Q67-Q79
265	Autres malformations congénitales	Q10-Q18, Q30-Q34, Q80-Q89
266	Anomalies chromosomiques, non classées ailleurs	Q90-Q99
267	Douleur abdominale et pelvienne	R10
268	Fièvre d' origine inconnue	R50
269	Sénilité	R54
270	Autres symptômes, signes et résultats anormaux d' examens cliniques et de laboratoire, non classés ailleurs	R00-R09, R11-R49, R51-R53, R55-R99
271	Fracture du crâne et des os de la face	S02
272	Fracture du cou, du thorax et du bassin	S12, S22, S32, T08
273	Fracture du fémur	S72
274	Fractures osseuses d' autres membres	S42, S52, S62, S82, S92, T10, T12
275	Fractures de plusieurs parties du corps	T02
276	Luxations, entorses et foulures de plusieurs parties du corps précisées	S03, S13, S23, S33, S43, S53, S63, S73, S83, S93, T03
277	Lésion traumatique de l' oeil et de l' orbite	S05
278	Lésion traumatique intracrânienne	S06
279	Lésions traumatiques d' autres organes internes	S26-S27, S36-S37
280	Écrasements et amputations traumatiques multiples de parties du corps précisées	S07-S08, S17-S18, S28, S38, S47-S48, S57-S58, S67-S68, S77-S78, S87-S88, S97-S98, T04-T05
281	Autres lésions multiples de parties du corps précisées et non précisées	S00-S01, S04, S09-S11, S14-S16, S19-S21, S24-S25, S29-S31, S34-S35, S39-S41, S44-S46, S49-S51, S54-S56, S59-S61, S64-S66, S69-S71, S74-S76, S79-S81, S84-S86, S89-S91, S94-S96, S99, T00-T01, T06-T07, T09, T11, T13-T14
282	Effets dus à un corps étranger ayant pénétré dans un orifice naturel	T15-T19
283	Brûlures et corrosions	T20-T32
284	Intoxications par des médicaments et des substances biologiques	T36-T50
285	Effets toxiques de substances d' origine essentiellement non médicinale	T51-T65
286	Syndromes dus à de mauvais traitements	T74
287	Effets de causes externes, autres et non précisés	T33-T35, T66-T73, T75-T78
288	Certaines complications précoces des traumatismes et complications de soins chirurgicaux et médicaux NCA	T79-T88
289	Séquelles de lésions traumatiques, d' empoisonnements et d' autres conséquences de causes externes	T90-T98
290	Sujets en contact avec les services de santé pour des examens divers	Z00-Z13
291	Infection asymptomatique par le virus de l' immunodéficience humaine [VIH]	Z21
292	Autres sujets pouvant courir un risque lié à une maladie transmissible	Z20, Z22-Z29
293	Prise en charge d' une contraception	Z30
294	Examen prénatal et surveillance de la grossesse	Z34-Z36
295	Enfants nés vivants, selon le lieu de naissance	Z38
296	Soins et examens du postpartum	Z39
297	Sujets ayant recours aux services de santé pour des actes médicaux et des soins spécifiques	Z40-Z54

CLASSIFICATION STATISTIQUE INTERNATIONALE DES MALADIES

298	Sujets ayant recours aux services de santé pour d' autres motifs	Z31-Z33, Z37, Z55-Z99
901	SRAS	U04

Annexe A - Nouveaux Codes CIM-10-CA pour 2018

Cette annexe contient la liste des nouveaux codes rajoutés depuis la version 2015. Il faut tenir compte de cette information en établissant les tendances des données d' une version à la suivante.

A40.20	Sepsie à streptocoques, groupe D
A40.21	Sepsie à entérocoques
A41.8	Autres sepsies précisées
A97.9	Dengue, non précisée
B48.5	Pneumocystose
B95.20	Streptocoques, groupe D, cause de maladies classées dans d'autres chapitres
B95.21	Entérocoques, cause de maladies classées dans d'autres chapitres
B96.8	Autres agents bactériens précisés, cause de maladies classées dans d'autres chapitres
G23.3	Atrophie multisystématisée, type cérébelleux [AMS-C]
G94.3	Encéphalopathie au cours de maladies classées ailleurs
K66.2	Fibrose rétropéritonéale
M93.87	Autres ostéochondropathies précisées, cheville et pied
O70.211	Déchirure obstétricale du périnée, du troisième degré, type 3a, décrite ainsi, accouchement, avec ou sans mention de troubles antepartum
O70.214	Déchirure obstétricale du périnée, du troisième degré, type 3a, décrite ainsi, troubles ou complications post-partum
O70.219	Déchirure obstétricale du périnée, du troisième degré, type 3a, décrite ainsi, épisode de soins non précisé ou sans objet
O70.221	Déchirure obstétricale du périnée, du troisième degré, type 3b, décrite ainsi, accouchement, avec ou sans mention de troubles antepartum
O70.224	Déchirure obstétricale du périnée, du troisième degré, type 3b, décrite ainsi, troubles ou complications post-partum
O70.229	Déchirure obstétricale du périnée, du troisième degré, type 3b, décrite ainsi, épisode de soins non précisé ou sans objet
O70.231	Déchirure obstétricale du périnée, du troisième degré, type 3c, décrite ainsi, accouchement, avec ou sans mention de troubles antepartum
O70.234	Déchirure obstétricale du périnée, du troisième degré, type 3c, décrite ainsi, troubles ou complications post-partum
O70.239	Déchirure obstétricale du périnée, du troisième degré, type 3c, décrite ainsi, épisode de soins non précisé ou sans objet
O70.281	Déchirure obstétricale du périnée, du troisième degré, autre type précisé, accouchement, avec ou sans mention de troubles antepartum
O70.284	Déchirure obstétricale du périnée, du troisième degré, autre type précisé, troubles ou complications post-partum
O70.289	Déchirure obstétricale du périnée, du troisième degré, autre type précisé, épisode de soins non précisé ou sans objet
O70.291	Déchirure obstétricale du périnée, du troisième degré, type non précisé, accouchement, avec ou sans mention de troubles antepartum
O70.294	Déchirure obstétricale du périnée, du troisième degré, type non précisé, troubles ou complications post-partum
O70.299	Déchirure obstétricale du périnée, du troisième degré, type non précisé, épisode de soins non précisé ou sans objet
P91.7	Hydrocéphalie acquise du nouveau-né
R00.3	Activité électrique sans poul, non classée ailleurs
T40.20	Intoxication par la codéine et ses dérivés
T40.21	Intoxication par la morphine
T40.22	Intoxication par l' hydromorphone
T40.23	Intoxication par l' oxycodone
T40.28	Intoxication par d' autres opiacés, non classés ailleurs
T40.40	Intoxication par le fentanyl et ses dérivés
T40.41	Intoxication par le tramadol
T40.48	Intoxication par d' autres narcotiques synthétiques, non classes ailleurs
U82.20	Résistance aux carbapénèmes
U82.28	Résistance à d'autres antibiotiques bêta-lactames à spectre étendu précisés
W04.00	Chute en étant porté ou soutenu par un ou des tiers dans ou d'un bain
W04.01	Chute en étant porté ou soutenu par un ou des tiers dans ou d'une douche
W04.02	Chute en étant porté ou soutenu par un ou des tiers d'une toilette
W04.03	Chute en étant porté ou soutenu par un ou des tiers sur ou d'un lit
W04.04	Chute en étant porté ou soutenu par un ou des tiers sur ou d'une chaise
W04.05	Chute en étant porté ou soutenu par un ou des tiers sur ou d'un fauteuil roulant
W04.06	Chute en étant porté ou soutenu par un ou des tiers dans un escalier ou des marches
W04.08	Chute en étant porté ou soutenu par un ou des tiers d'un autre niveau précisé
W04.09	Chute en étant porté ou soutenu par un ou des tiers, sans précision
X47.0	Intoxication accidentelle au monoxyde de carbone provenant de l'échappement d'un moteur à combustion, et exposition à ce produit
X47.1	Intoxication accidentelle au monoxyde de carbone provenant de gaz utilitaire, et exposition à ce produit
X47.2	Intoxication accidentelle au monoxyde de carbone provenant d'autres gaz domestiques, et exposition à ce produit
X47.3	Intoxication accidentelle au monoxyde de carbone provenant d'autres sources, et exposition à ce produit
X47.4	Intoxication accidentelle au monoxyde de carbone provenant de sources sans précision, et exposition à ce produit
X47.8	Intoxication accidentelle à d'autres gaz et émanations précisés, et exposition à ces produits
X47.9	Intoxication accidentelle à d'autres gaz et émanations sans précision, et exposition à ces produits

CLASSIFICATION STATISTIQUE INTERNATIONALE DES MALADIES

X67.0	Auto-intoxication au monoxyde de carbone provenant de l'échappement d'un moteur à combustion, et exposition à ce produit
X67.1	Auto-intoxication au monoxyde de carbone provenant de gaz utilitaire, et exposition à ce produit
X67.2	Auto-intoxication au monoxyde de carbone provenant d'autres gaz domestiques, et exposition à ce produit
X67.3	Auto-intoxication au monoxyde de carbone provenant d'autres sources, et exposition à ce produit
X67.4	Auto-intoxication au monoxyde de carbone provenant de sources sans précision, et exposition à ce produit
X67.8	Auto-intoxication à d'autres gaz et émanations précisés, et exposition à ces produits
X67.9	Auto-intoxication à d'autres gaz et émanations sans précision, et exposition à ces produits
X88.0	Agression au monoxyde de carbone provenant de l'échappement d'un moteur à combustion
X88.1	Agression au monoxyde de carbone provenant de gaz utilitaire
X88.2	Agression au monoxyde de carbone provenant d'autres gaz domestiques
X88.3	Agression au monoxyde de carbone provenant d'autres sources
X88.4	Agression au monoxyde de carbone provenant de sources sans précision
X88.8	Agression par d'autres gaz et émanations précisés
X88.9	Agression par d'autres gaz et émanations sans précision
Y17.0	Intoxication au monoxyde de carbone provenant de l'échappement d'un moteur à combustion, et exposition à ce produit
Y17.1	Intoxication au monoxyde de carbone provenant de gaz utilitaire, et exposition à ce produit
Y17.2	Intoxication au monoxyde de carbone provenant d'autres gaz domestiques, et exposition à ce produit
Y17.3	Intoxication au monoxyde de carbone provenant d'autres sources, et exposition à ce produit
Y17.4	Intoxication au monoxyde de carbone provenant de sources sans précision, et exposition à ce produit
Y17.8	Intoxication à d'autres gaz et émanations précisés, et exposition à ces produits
Y17.9	Intoxication à d'autres gaz et émanations sans précision, et exposition à ces produits
Y45.01	Codéine et ses dérivés ayant provoqué des effets indésirables au cours de leur usage thérapeutique
Y45.02	Morphine ayant provoqué des effets indésirables au cours de leur usage thérapeutique
Y45.03	Hydromorphe ayant provoqué des effets indésirables au cours de leur usage thérapeutique
Y45.04	Oxycodone ayant provoqué des effets indésirables au cours de leur usage thérapeutique
Y45.05	Fentanyl et ses dérivés ayant provoqué des effets indésirables au cours de leur usage thérapeutique
Y45.06	Tramadol ayant provoqué des effets indésirables au cours de leur usage thérapeutique
Y45.09	Opioides et analgésiques apparentés, autres et sans précision ayant provoqué des effets indésirables au cours de leur usage thérapeutique
Z22.7	Tuberculose latente
Z41.80	Thérapies de réattribution sexuelle
Z41.88	Autres thérapies sans raison médicale NCA
Z51.81	Aide à mourir

Annexe B - Codes Désactivés CIM-10-CA pour 2018

Cette annexe contient la liste des codes désactivés depuis la version 2015. Il faut tenir compte de cette information en établissant les tendances des données d'une version à la suivante.

8000/0	Tumeur bénigne
8000/1	Tumeur, type non déterminé (bénin ou malin)
8000/3	Tumeur maligne
8000/6	Tumeur métastatique
8001/0	Cellules tumorales bénignes
8001/1	Cellules tumorales, type non déterminé (bénin ou malin)
8001/3	Cellules tumorales malignes
8002/3	Tumeur maligne, à petites cellules
8003/3	Tumeur maligne, à cellules géantes
8004/3	Tumeur maligne, à cellules fusiformes
8010/0	Tumeur épithéliale, bénigne
8010/2	Carcinome in situ SAI
8010/3	Carcinome SAI
8010/6	Carcinome métastatique SAI
8011/0	Épithélioma bénin
8011/3	Épithélioma malin
8012/3	Carcinome à grandes cellules SAI
8020/3	Carcinome indifférencié SAI
8021/3	Carcinome anaplasique SAI
8022/3	Carcinome pléomorphe
8030/3	Carcinome à cellules géantes et à cellules fusiformes
8031/3	Carcinome à cellules géantes
8032/3	Carcinome à cellules fusiformes
8033/3	Carcinome pseudosarcomateux
8034/3	Carcinome à cellules polygonales
8040/1	Tumorlet
8041/3	Carcinome à petites cellules (anaplasique) SAI
8042/3	Carcinome à cellules en grain d'avoine
8043/3	Carcinome à petites cellules (anaplasique), type fusiforme
8044/3	Carcinome à petites cellules (anaplasique), type intermédiaire
8045/3	Carcinome à petites cellules (anaplasique) et à grandes cellules
8050/0	Papillome SAI (sauf Papillome de la vessie)
8050/2	Carcinome papillaire in situ
8050/3	Carcinome papillaire SAI
8051/0	Papillome verruqueux
8051/3	Carcinome verruqueux SAI
8052/0	Papillome épidermoïde
8052/3	Carcinome épidermoïde papillaire
8053/0	Papillome inversé
8060/0	Papillomatose SAI
8070/2	Carcinome épidermoïde in situ SAI
8070/3	Carcinome épidermoïde SAI
8070/6	Carcinome épidermoïde métastatique SAI
8071/3	Carcinome épidermoïde kératinisant SAI
8072/3	Carcinome épidermoïde, à grandes cellules, non kératinisant
8073/3	Carcinome épidermoïde, à petites cellules, non kératinisant
8074/3	Carcinome épidermoïde, à cellules fusiformes
8075/3	Carcinome épidermoïde adénoïde
8076/2	Carcinome épidermoïde in situ avec envahissement stromal discutable
8076/3	Carcinome épidermoïde micro-invasif
8077/2	Néoplasie intra-épithéliale du col de l'utérus, de la vulve et du vagin, stade (type) III (avec dysplasie sévère)

CLASSIFICATION STATISTIQUE INTERNATIONALE DES MALADIES

8080/2	Érythroplasie de Queyrat
8081/2	Maladie de Bowen
8082/3	Carcinome lympho-épithélial
8090/1	Tumeur basocellulaire
8090/3	Carcinome basocellulaire (pigmenté) SAI
8091/3	Carcinome basocellulaire (pigmenté) multicentrique
8092/3	Carcinome basocellulaire (pigmenté) morphéiforme
8093/3	Carcinome basocellulaire (pigmenté), type fibro-épithélial
8094/3	Carcinome baso-spinocellulaire, mixte
8095/3	Carcinome métatypique
8096/0	Épithélioma intra-épidermique de Jadassohn
8100/0	Tricho-épithéliome
8101/0	Trichofolliculome
8102/0	Tricholemmome
8110/0	Épithélioma momifié de Malherbe
8110/3	Carcinome pilomatrix
8120/0	Papillome à cellules transitionnelles SAI
8120/1	Papillome urothélial
8120/2	Carcinome in situ à cellules transitionnelles
8120/3	Carcinome à cellules transitionnelles SAI
8121/0	Papillome schneidérien
8121/1	Papillome à cellules transitionnelles, type inversé
8121/3	Carcinome schneidérien
8122/3	Carcinome à cellules transitionnelles, type fusiforme
8123/3	Carcinome basaloïde
8124/3	Carcinome cloacogénique
8130/3	Carcinome papillaire, à cellules transitionnelles
8140/0	Adénome SAI
8140/1	Adénome bronchique SAI
8140/2	Adénocarcinome in situ SAI
8140/3	Adénocarcinome SAI
8140/6	Adénocarcinome métastatique SAI
8141/3	Adénocarcinome squirrheux
8142/3	Linéite plastique
8143/3	Adénocarcinome à diffusion superficielle
8144/3	Adénocarcinome, type intestinal
8145/3	Carcinome, type diffus
8146/0	Adénome monomorphe
8147/0	Adénome basocellulaire
8147/3	Adénocarcinome basocellulaire
8150/0	Adénome insulaire (actif)
8150/3	Carcinome insulaire
8151/0	Insulinome SAI
8151/3	Insulinome malin
8152/0	Glucagonome SAI
8152/3	Glucagonome malin
8153/1	Gastrinome SAI
8153/3	Gastrinome malin
8154/3	Adénocarcinome insulaire et exocrine, mixte
8155/3	Vipome
8160/0	Adénome des voies biliaires
8160/3	Cholangiocarcinome
8161/0	Cystadénome biliaire
8161/3	Cystadénocarcinome biliaire
8162/3	Tumeur de Klatskin
8170/0	Adénome à cellules hépatiques

CLASSIFICATION STATISTIQUE INTERNATIONALE DES MALADIES

8170/3	Carcinome hépatocellulaire SAI
8171/3	Carcinome hépatocellulaire, type fibrolamellaire
8180/3	Cholangiocarcinome et carcinome hépatocellulaire, mixte
8190/0	Adénome trabéculaire
8190/3	Adénocarcinome trabéculaire
8191/0	Adénome embryonnaire
8200/0	Cylindrome eccrine dermique
8200/3	Carcinome adénoïde kystique
8201/3	Carcinome cribriforme
8202/0	Adénome microkystique
8210/0	Polype adénomateux SAI
8210/2	Adénocarcinome in situ sur polype adénomateux
8210/3	Adénocarcinome sur polype adénomateux
8211/0	Adénome tubuleux SAI
8211/3	Adénocarcinome tubuleux
8220/0	Polypose adénomateuse du côlon
8220/3	Adénocarcinome sur polypose adénomateuse du côlon
8221/0	Polypes adénomateux multiples
8221/3	Adénocarcinome sur polypes adénomateux multiples
8230/3	Carcinome solide SAI
8231/3	Carcinome simplex
8240/1	Tumeur carcinoïde de l'appendice SAI
8240/3	Tumeur carcinoïde SAI (sauf de l'appendice)
8241/1	Tumeur carcinoïde argentaffine SAI
8241/3	Tumeur carcinoïde maligne argentaffine
8243/3	Carcinoïde à cellules caliciformes
8244/3	Carcinoïde composite
8245/3	Tumeur adénocarcinoïde
8246/3	Carcinome neuro-endocrinien
8247/3	Carcinome à cellules de Merkel
8248/1	Apudome
8250/1	Adénomatose pulmonaire
8250/3	Adénocarcinome bronchiolo-alvéolaire
8251/0	Adénome alvéolaire
8251/3	Adénocarcinome alvéolaire
8260/0	Adénome papillaire SAI
8260/3	Adénocarcinome papillaire SAI
8261/1	Adénome vilieux SAI
8261/2	Adénocarcinome in situ sur adénome vilieux
8261/3	Adénocarcinome sur adénome vilieux
8262/3	Adénocarcinome vilieux
8263/0	Adénome tubulovilleux SAI
8263/2	Adénocarcinome in situ sur adénome tubulovilleux
8263/3	Adénocarcinome sur adénome tubulovilleux
8270/0	Adénome chromophile
8270/3	Carcinome chromophile
8271/0	Prolactinome
8280/0	Adénome acidophile
8280/3	Carcinome acidophile
8281/0	Adénome acidophile et basophile, mixte
8281/3	Carcinome acidophile et basophile, mixte
8290/0	Adénome oxyphile
8290/3	Adénocarcinome oxyphile
8300/0	Adénome basophile
8300/3	Carcinome basophile
8310/0	Adénome à cellules claires

CLASSIFICATION STATISTIQUE INTERNATIONALE DES MALADIES

8310/3	Adénocarcinome à cellules claires SAI
8311/1	Tumeur hypernéphroïde
8312/3	Carcinome à cellules rénales
8313/0	Adénofibrome à cellules claires
8314/3	Carcinome riche en lipides
8315/3	Carcinome riche en glycogène
8320/3	Carcinome à cellules granuleuses
8321/0	Adénome à cellules principales
8322/0	Adénome à cellules eau de roche
8322/3	Adénocarcinome à cellules eau de roche
8323/0	Adénome à cellules mixtes (à cellules principales et à cellules eau de roche)
8323/3	Adénocarcinome à cellules mixtes
8324/0	Lipo-adénome
8330/0	Adénome folliculaire
8330/3	Adénocarcinome vésiculaire SAI
8331/3	Adénocarcinome vésiculaire, bien différencié
8332/3	Adénocarcinome vésiculaire, type trabéculaire
8333/0	Adénome microvésiculaire
8334/0	Adénome macrovésiculaire
8340/3	Carcinome papillaire, à variante vésiculaire
8350/3	Carcinome sclérosant non encapsulé
8360/1	Adénome endocrinien multiple
8361/1	Tumeur juxtaglomérulaire
8370/0	Adénome corticosurrénalien (actif) SAI
8370/3	Carcinome corticosurrénalien
8371/0	Adénome corticosurrénalien, à cellules compactes
8372/0	Adénome corticosurrénalien, type très pigmenté
8373/0	Adénome corticosurrénalien, à cellules claires
8374/0	Adénome corticosurrénalien, à cellules glomérulaires
8375/0	Adénome corticosurrénalien, à cellules mixtes
8380/0	Adénome endométriode SAI
8380/1	Adénome endométriode, à la limite de la malignité
8380/3	Carcinome endométriode
8381/0	Adénofibrome endométriode SAI
8381/1	Adénofibrome endométriode, à la limite de la malignité
8381/3	Adénofibrome endométriode, malin
8390/0	Adénome des annexes cutanées
8390/3	Carcinome des annexes cutanées
8400/0	Adénome des glandes sudoripares
8400/1	Tumeur des glandes sudoripares SAI
8400/3	Adénocarcinome des glandes sudoripares
8401/0	Adénome apocrine
8401/3	Adénocarcinome apocrine
8402/0	Acrospirome eccrine
8403/0	Spiradénome eccrine
8404/0	Hidrocystome
8405/0	Hidradénome papillaire
8406/0	Syringo-adénome papillaire
8407/0	Syringome SAI
8408/0	Adénome eccrine papillaire
8410/0	Adénome sébacé
8410/3	Adénocarcinome sébacé
8420/0	Adénome cérumineux
8420/3	Adénocarcinome cérumineux
8430/1	Néoplasme muco-épidermoïde
8430/3	Carcinome muco-épidermoïde

CLASSIFICATION STATISTIQUE INTERNATIONALE DES MALADIES

8440/0	Cystadénome SAI
8440/3	Cystadénocarcinome SAI
8441/0	Cystadénome séreux SAI
8441/3	Cystadénocarcinome séreux SAI
8442/3	Cystadénome séreux, à la limite de la malignité
8450/0	Cystadénome papillaire SAI
8450/3	Cystadénocarcinome papillaire SAI
8451/3	Cystadénome papillaire, à faible potentiel malin
8452/1	Tumeur kystique papillaire
8460/0	Cystadénome papillaire séreux SAI
8460/3	Cystadénocarcinome papillaire séreux
8461/0	Papillome séreux de surface
8461/3	Carcinome papillaire séreux de surface
8462/3	Cystadénome papillaire séreux, à faible potentiel malin
8470/0	Cystadénome mucineux SAI
8470/3	Cystadénocarcinome mucineux SAI
8471/0	Cystadénome mucineux papillaire SAI
8471/3	Cystadénocarcinome papillaire mucineux
8472/3	Cystadénome mucineux, à faible potentiel malin
8473/3	Cystadénome papillaire mucineux, à faible potentiel malin
8480/0	Adénome mucineux
8480/3	Adénocarcinome mucineux
8480/6	Adénocarcinome mucineux, métastatique [Pseudomyxome du péritoine]
8481/3	Adénocarcinome mucosécrétant
8490/3	Carcinome à cellules en bague à chaton
8490/6	Carcinome à cellules en bague à chaton, métastatique
8500/2	Carcinome intracanalair, non infiltrant
8500/3	Carcinome canalair, infiltrant
8501/2	Comédocarcinome, non infiltrant
8501/3	Comédocarcinome SAI
8502/3	Carcinome juvénile du sein
8503/0	Papillome intracanalair
8503/2	Adénocarcinome intracanalair, non infiltrant, papillaire
8503/3	Adénocarcinome intracanalair, papillaire, invasif
8504/0	Adénome intrakystique papillaire
8504/2	Carcinome intrakystique non infiltrant
8504/3	Carcinome intrakystique SAI
8505/0	Papillomatose intracanalair (diffuse) SAI
8506/0	Adénome du mamelon
8510/3	Carcinome médullaire SAI
8511/3	Carcinome médullaire à stroma amyloïde
8512/3	Carcinome médullaire à stroma lymphoïde
8520/2	Carcinome in situ lobulaire
8520/3	Carcinome lobulaire SAI
8521/3	Carcinome canaliculaire, infiltrant
8522/2	Carcinome in situ lobulaire avec carcinome intracanalair
8522/3	Carcinome canalair infiltrant avec carcinome lobulaire (in situ)
8530/3	Carcinome inflammatoire
8540/3	Maladie de Paget du mamelon
8541/3	Maladie de Paget et carcinome canalair infiltrant du sein
8542/3	Maladie de Paget, extramammaire (sauf la maladie osseuse de Paget)
8543/3	Maladie de Paget et carcinome intracanalair du sein
8550/0	Adénome à cellules acineuses
8550/1	Néoplasme à cellules acineuses
8550/3	Carcinome à cellules acineuses
8560/3	Carcinome adénosquameux

CLASSIFICATION STATISTIQUE INTERNATIONALE DES MALADIES

8561/0	Adénolymphome
8562/3	Carcinome épithélial et myoépithélial
8570/3	Adéno-acanthome
8571/3	Adénocarcinome avec métaplasie cartilagineuse et osseuse
8572/3	Adénocarcinome avec métaplasie fusocellulaire
8573/3	Adénocarcinome avec métaplasie apocrine
8580/0	Thymome bénin
8580/3	Thymome malin
8590/1	Tumeur des cordons sexuels et du stroma gonadique
8600/0	Thécome SAI
8600/3	Thécome malin
8601/0	Thécome lutéinisé
8602/0	Tumeur stromale sclérosante
8610/0	Lutéome SAI
8620/1	Tumeur de la granulosa SAI
8620/3	Tumeur maligne de la granulosa
8621/1	Tumeur de la granulosa et de la thèque
8622/1	Tumeur de la granulosa juvénile
8623/1	Tumeur des cordons sexuels à tubules annelés
8630/0	Androblastome bénin
8630/1	Androblastome SAI
8630/3	Androblastome malin
8631/0	Tumeur à cellules de Sertoli-Leydig
8632/1	Gynandroblastome
8640/0	Tumeur à cellules de Sertoli SAI
8640/3	Carcinome à cellules de Sertoli
8641/0	Tumeur à cellules de Sertoli avec lipoïdose
8650/0	Tumeur bénigne à cellules de Leydig
8650/1	Tumeur à cellules de Leydig SAI
8650/3	Tumeur maligne à cellules de Leydig
8660/0	Tumeur à cellules du hile
8670/0	Tumeur à cellules lipoïdiques de l'ovaire
8671/0	Tumeur des vestiges surrénaliens
8680/1	Paragangliome SAI
8680/3	Paragangliome malin
8681/1	Paragangliome sympathique
8682/1	Paragangliome parasymphatique
8683/0	Paragangliome gangliocytaire
8690/1	Tumeur du glomus jugulaire
8691/1	Tumeur du glomus aortique
8692/1	Tumeur du glomus carotidien
8693/1	Paragangliome extrasurrénalien SAI
8693/3	Paragangliome extrasurrénalien malin
8700/0	Phéochromocytome SAI
8700/3	Phéochromocytome malin
8710/3	Glomangiosarcome
8711/0	Tumeur glomique
8712/0	Glomangiome
8713/0	Glomangiomyome
8720/0	Naevus pigmentaire SAI
8720/2	Mélanome in situ
8720/3	Mélanome malin SAI
8721/3	Mélanome nodulaire
8722/0	Naevus à cellules ballonnissantes, ballonnissées
8722/3	Mélanome à cellules ballonnissantes, ballonnissées
8723/0	Naevus en halo

CLASSIFICATION STATISTIQUE INTERNATIONALE DES MALADIES

8723/3	Mélanome malin en voie de régression
8724/0	Papule fibreuse du nez
8725/0	Neuronaevus
8726/0	Naevus à grandes cellules
8727/0	Naevus dysplasique
8730/0	Naevus non pigmentaire
8730/3	Mélanome achromique
8740/0	Naevus jonctionnel SAI
8740/3	Mélanome malin présent sur naevus jonctionnel
8741/2	Mélanose précancéreuse SAI
8741/3	Mélanome malin présent sur mélanose précancéreuse
8742/2	Éphélide mélanique de Hutchinson SAI
8742/3	Mélanome malin présent sur éphélide mélanique de Hutchinson
8743/3	Mélanome à extension superficielle
8744/3	Mélanome lentigineux malin des extrémités
8745/3	Mélanome desmoplasique, malin
8750/0	Naevus intradermique
8760/0	Naevus composé
8761/1	Naevus pigmentaire géant SAI
8761/3	Mélanome malin présent sur naevus pigmentaire géant
8770/0	Naevus épithélioïde et fusocellulaire
8770/3	Mélanome mixte à cellules épithélioïdes et fusiformes
8771/0	Naevus à cellules épithélioïdes
8771/3	Mélanome à cellules épithélioïdes
8772/0	Naevus à cellules fusiformes
8772/3	Mélanome à cellules fusiformes SAI
8773/3	Mélanome à cellules fusiformes, type A
8774/3	Mélanome à cellules fusiformes, type B
8780/0	Naevus bleu SAI
8780/3	Naevus bleu, malin
8790/0	Naevus bleu cellulaire
8800/0	Tumeur des tissus mous, bénigne
8800/3	Sarcome SAI
8800/6	Sarcomatose SAI
8801/3	Sarcome à cellules fusiformes
8802/3	Sarcome à cellules géantes (à l'exception de l'os)
8803/3	Sarcome à petites cellules
8804/3	Sarcome à cellules épithélioïdes
8810/0	Fibrome SAI
8810/3	Fibrosarcome SAI
8811/0	Fibromyxome
8811/3	Fibromyxosarcome
8812/0	Fibrome périostéal
8812/3	Fibrosarcome périostéal
8813/0	Fibrome fascial
8813/3	Fibrosarcome fascial
8814/3	Fibrosarcome infantile
8820/0	Élastofibrome
8821/1	Fibromatose agressive
8822/1	Fibromatose abdominale
8823/1	Fibrome desmoplasique
8824/1	Myofibromatose
8830/0	Histiocytome fibreux SAI
8830/1	Histiocytome fibreux atypique
8830/3	Histiocytome fibreux, malin
8832/0	Dermatofibrome SAI

CLASSIFICATION STATISTIQUE INTERNATIONALE DES MALADIES

8832/3	Dermatofibrosarcome SAI
8833/3	Dermatofibrosarcome protubérant pigmenté
8840/0	Myxome SAI
8840/3	Myxosarcome
8841/1	Angiomyxome
8850/0	Lipome SAI
8850/3	Liposarcome SAI
8851/0	Fibrolipome
8851/3	Liposarcome bien différencié
8852/0	Fibromyxolipome
8852/3	Liposarcome myxoïde
8853/3	Liposarcome à cellules rondes
8854/0	Lipome polymorphe
8854/3	Liposarcome polymorphe
8855/3	Liposarcome à cellularité mixte
8856/0	Lipome intramusculaire
8857/0	Lipome à cellules fusiformes
8858/3	Liposarcome dédifférencié
8860/0	Angiomyolipome
8861/0	Angiolipome SAI
8870/0	Myéolipome
8880/0	Hibernome
8881/0	Lipoblastomatose
8890/0	Léiomyome SAI
8890/1	Léiomyomatose SAI
8890/3	Léiomyosarcome SAI
8891/0	Léiomyome épithélioïde
8891/3	Léiomyosarcome épithélioïde
8892/0	Léiomyome cellulaire
8893/0	Léiomyome bizarre
8894/0	Angiomyome
8894/3	Angiomyosarcome
8895/0	Myome
8895/3	Myosarcome
8896/3	Léiomyosarcome myxoïde
8897/1	Tumeur des muscles lisses SAI
8900/0	Rhabdomyome SAI
8900/3	Rhabdomyosarcome SAI
8901/3	Rhabdomyosarcome polymorphe
8902/3	Rhabdomyosarcome à cellularité mixte
8903/0	Rhabdomyome foetal
8904/0	Rhabdomyome adulte
8910/3	Rhabdomyosarcome embryonnaire
8920/3	Rhabdomyosarcome alvéolaire
8930/0	Nodule du chorion cytogène
8930/3	Sarcome du chorion cytogène (endomètre)
8931/1	Myose stromale endolymphatique
8932/0	Adénomyome
8933/3	Adénosarcome
8940/0	Adénome pléomorphe
8940/3	Tumeur mixte, maligne SAI
8941/3	Carcinome sur adénome pléomorphe
8950/3	Tumeur mixte müllérienne
8951/3	Tumeur mésodermique, mixte
8960/1	Néphrome mésoblastique
8960/3	Néphroblastome SAI

CLASSIFICATION STATISTIQUE INTERNATIONALE DES MALADIES

8963/3	Sarcome rhabdoïde
8964/3	Sarcome à cellules claires du rein
8970/3	Hépatoblastome
8971/3	Pancréatoblastome
8972/3	Blastome pulmonaire
8980/3	Carcinosarcome SAI
8981/3	Carcinosarcome embryonnaire
8982/0	Myo-épithéliome
8990/0	Mésenchymome bénin
8990/1	Mésenchymome SAI
8990/3	Mésenchymome malin
8991/3	Sarcome embryonnaire
9000/0	Tumeur de Brenner SAI
9000/1	Tumeur de Brenner, à la limite de la malignité
9000/3	Tumeur de Brenner, maligne
9010/0	Fibro-adénome SAI
9011/0	Fibroadénome intracanaliculaire
9012/0	Fibroadénome péricanaliculaire
9013/0	Adénofibrome SAI
9014/0	Adénofibrome séreux
9015/0	Adénofibrome mucineux
9016/0	Fibro-adénome géant
9020/0	Tumeur phyllode, bénigne
9020/1	Tumeur phyllode SAI
9020/3	Tumeur phyllode, maligne
9030/0	Fibro-adénome juvénile
9040/0	Synoviome bénin
9040/3	Sarcome synovial SAI
9041/3	Sarcome synovial, à cellules fusiformes
9042/3	Sarcome synovial, à cellules épithélioïdes
9043/3	Sarcome synovial, de type biphasique
9044/3	Sarcome à cellules claires (sauf rein)
9050/0	Mésothéliome bénin
9050/3	Mésothéliome malin
9051/0	Mésothéliome fibreux bénin
9051/3	Mésothéliome fibreux malin
9052/0	Mésothéliome épithélioïde bénin
9052/3	Mésothéliome épithélioïde malin
9053/0	Mésothéliome biphasique bénin
9053/3	Mésothéliome biphasique malin
9054/0	Tumeur adénomatoïde SAI
9055/1	Mésothéliome kystique
9060/3	Dysgerminome
9061/3	Séminome SAI
9062/3	Séminome anaplasique
9063/3	Séminome spermatocytaire
9064/3	Germinome
9070/3	Carcinome embryonnaire SAI
9071/3	Tumeur des sinus endodermiques
9072/3	Polyembryome
9073/1	Gonadoblastome
9080/0	Tératome bénin
9080/1	Tératome SAI
9080/3	Tératome malin SAI
9081/3	Tératocarcinome
9082/3	Tératome malin de type indéterminé

CLASSIFICATION STATISTIQUE INTERNATIONALE DES MALADIES

9083/3	Tératome malin de type intermédiaire
9084/0	Kyste dermoïde SAI
9084/3	Tératome avec transformation maligne
9085/3	Tumeur mixte, à cellules germinales
9090/0	Goitre ovarien SAI
9090/3	Goitre ovarien malin
9091/1	Carcinoïde ovarien
9100/0	Môle hydatiforme SAI
9100/1	Môle hydatidiforme invasive
9100/3	Choriocarcinome SAI
9101/3	Choriocarcinome associé à d'autres éléments à cellules germinales
9102/3	Tératome malin trophoblastique
9103/0	Môle hydatidiforme partielle
9104/1	Tumeur trophoblastique, siège placentaire
9110/0	Mésonéphrome bénin
9110/1	Tumeur mésonéphrique
9110/3	Mésonéphrome malin
9120/0	Hémangiome SAI
9120/3	Hémangiosarcome
9121/0	Hémangiome caverneux
9122/0	Hémangiome veineux
9123/0	Hémangiome racémeux
9124/3	Sarcome des cellules de Kupffer
9125/0	Hémangiome épithélioïde
9126/0	Hémangiome histiocytoïde
9130/0	Hémangio-endothéliome bénin
9130/1	Hémangio-endothéliome SAI
9130/3	Hémangio-endothéliome malin
9131/0	Hémangiome capillaire
9132/0	Hémangiome intramusculaire
9133/1	Hémangio-endothéliome épithélioïde SAI
9133/3	Hémangio-endothéliome épithélioïde malin
9134/1	Tumeur bronchique alvéolaire intravasculaire
9140/3	Sarcome de Kaposi
9141/0	Angiokératome
9142/0	Hémangiome verruqueux kératosique
9150/0	Hémangiopéricytome bénin
9150/1	Hémangiopéricytome SAI
9150/3	Hémangiopéricytome malin
9160/0	Angiofibrome SAI
9161/1	Hémangioblastome
9170/0	Lymphangiome SAI
9170/3	Lymphangiosarcome
9171/0	Lymphangiome capillaire
9172/0	Lymphangiome caverneux
9173/0	Lymphangiome kystique
9174/0	Lymphangiomyome
9174/1	Lymphangiomyomatose
9175/0	Hémolymphangiome
9180/0	Ostéome SAI
9180/3	Ostéosarcome SAI
9181/3	Ostéosarcome chondroblastique
9182/3	Ostéosarcome fibroblastique
9183/3	Ostéosarcome télangiectasique
9184/3	Ostéosarcome sur maladie osseuse de Paget
9185/3	Ostéosarcome à petites cellules

CLASSIFICATION STATISTIQUE INTERNATIONALE DES MALADIES

9190/3	Ostéosarcome juxtacortical
9191/0	Ostéome ostéoïde SAI
9200/0	Ostéoblastome SAI
9200/1	Ostéoblastome agressif
9210/0	Ostéochondrome
9210/1	Ostéochondromatose SAI
9220/0	Chondrome SAI
9220/1	Chondromatose SAI
9220/3	Chondrosarcome SAI
9221/0	Chondrome juxtacortical
9221/3	Chondrosarcome juxtacortical
9230/0	Chondroblastome SAI
9230/3	Chondroblastome malin
9231/3	Chondrosarcome myxoïde
9240/3	Chondrosarcome mésenchymateux
9241/0	Fibrome chondromyxoïde
9250/1	Ostéoclastome SAI
9250/3	Ostéoclastome malin
9251/1	Tumeur à cellules géantes des tissus mous SAI
9251/3	Tumeur à cellules géantes des tissus mous, maligne
9260/3	Sarcome d'apos;Ewing
9261/3	Adamantinome des os longs
9262/0	Fibrome ossifiant
9270/0	Tumeur odontogénique bénigne
9270/1	Tumeur odontogénique SAI
9270/3	Tumeur odontogénique maligne
9271/0	Dentinome
9272/0	Cémentome SAI
9273/0	Cémentoblastome bénin
9274/0	Fibrome cimentifiant
9275/0	Cémentome géant
9280/0	Odontome SAI
9281/0	Odontome composé
9282/0	Odontome complexe
9290/0	Fibro-odontome améloblastique
9290/3	Odontosarcome améloblastique
9300/0	Tumeur odontogénique de type adénomatoïde
9301/0	Kyste odontogénique calcifiant
9302/0	Tumeur odontogénique à cellules pâles
9310/0	Améloblastome SAI
9310/3	Améloblastome malin
9311/0	Odonto-améloblastome
9312/0	Tumeur odontogène spino-cellulaire
9320/0	Myxome odontogène
9321/0	Fibrome odontogène central
9322/0	Fibrome odontogène périphérique
9330/0	Fibrome améloblastique
9330/3	Fibrosarcome améloblastique
9340/0	Tumeur odontogène épithéliale calcifiante
9350/1	Craniopharyngiome
9360/1	Pinéalome
9361/1	Pinéocytome
9362/3	Pinéoblastome
9363/0	Tumeur mélanique neuro-ectodermique
9364/3	Tumeur neuro-ectodermique périphérique
9370/3	Chordome

CLASSIFICATION STATISTIQUE INTERNATIONALE DES MALADIES

9380/3	Gliome malin
9381/3	Gliomatose du cerveau
9382/3	Gliome mixte
9383/1	Gliome sous-épendymaire
9384/1	Astrocytome sous-épendymaire à cellules géantes
9390/0	Papillome des plexus choroïdes
9390/3	Papillome malin des plexus choroïdes
9391/3	Épendymome SAI
9392/3	Épendymome anaplasique
9393/1	Épendymome papillaire
9394/1	Épendymome myxopapillaire
9400/3	Astrocytome SAI
9401/3	Astrocytome anaplasique
9410/3	Astrocytome protoplasmique
9411/3	Astrocytome gémistocytique
9420/3	Astrocytome fibrillaire
9421/3	Astrocytome pilocytique
9422/3	Spongioblastome SAI
9423/3	Spongioblastome polaire
9424/3	Xanthoastrocytome pléomorphe
9430/3	Astroblastome
9440/3	Glioblastome SAI
9441/3	Glioblastome à cellules géantes
9442/3	Gliosarcome
9443/3	Spongioblastome polaire primitif
9450/3	Oligodendrogliome SAI
9451/3	Oligodendrogliome anaplasique
9460/3	Oligodendroblastome
9470/3	Médulloblastome SAI
9471/3	Médulloblastome desmoplasique
9472/3	Médullomyoblastome
9473/3	Tumeur neuro-ectodermique primitive
9480/3	Sarcome cérébelleux SAI
9481/3	Sarcome monstrocellulaire
9490/0	Ganglioneurome
9490/3	Ganglioneuroblastome
9491/0	Ganglioneuromatose
9500/3	Neuroblastome SAI
9501/3	Médullo-épithéliome SAI
9502/3	Médullo-épithéliome tératoïde
9503/3	Neuro-épithéliome SAI
9504/3	Spongioneuroblastome
9505/1	Gangliogliome
9506/0	Neurocytome
9507/0	Tumeur des corpuscules de Pacini
9510/3	Rétinoblastome SAI
9511/3	Rétinoblastome différencié
9512/3	Rétinoblastome indifférencié
9520/3	Tumeur neurogénique olfactive
9521/3	Esthésioneurocytome
9522/3	Esthésioneuroblastome
9523/3	Esthésioneuro-épithéliome
9530/0	Méningiome SAI
9530/1	Méningiomatose SAI
9530/3	Méningiome malin
9531/0	Méningiome méningothéliomateux

CLASSIFICATION STATISTIQUE INTERNATIONALE DES MALADIES

9532/0	Méningiome fibreux
9533/0	Méningiome psammomateux
9534/0	Méningiome angiomateux
9535/0	Méningiome hémangioblastique
9536/0	Méningiome hémangiopéricytaire
9537/0	Méningiome transitionnel
9538/1	Méningiome papillaire
9539/3	Sarcomatose méningée
9540/0	Neurofibrome SAI
9540/1	Neurofibromatose SAI
9540/3	Neurofibrosarcome
9541/0	Neurofibrome mélanique
9550/0	Neurofibrome plexiforme
9560/0	Neurilemmome SAI
9560/1	Neurinomatose
9560/3	Neurilemmome malin
9561/3	Tumeur de Triton maligne
9562/0	Neurothécome
9570/0	Neurome SAI
9580/0	Tumeur à cellules granuleuses SAI
9580/3	Tumeur maligne à cellules granuleuses
9581/3	Sarcome alvéolaire des tissus mous
A40.2	Sepsie à streptocoques, groupe D
A41.80	Sepsie à entérocoques
A41.88	Autres sepsies précisées
B59	Pneumocystose
B95.2	Streptocoques, groupe D, cause de maladies classées dans d'autres chapitres
B96.81	Entérocoque, cause de maladies classées dans d'autres chapitres
B96.88	Autres agents bactériens précisés, cause de maladies classées dans d'autres chapitres
G90.3	Dégénérescence disséminée
M31.2	Granulome malin de la ligne médiane
O70.201	Déchirure obstétricale du périnée, du troisième degré, accouchement, avec ou sans mention de troubles antepartum
O70.204	Déchirure obstétricale du périnée, du troisième degré, troubles ou complications post-partum
O70.209	Déchirure obstétricale du périnée, du troisième degré, épisode de soins non précisé ou sans objet
T40.2	Intoxication par d'autres opiacés
T40.4	Intoxication par d'autres narcotiques synthétiques
U82.2	Résistance aux bêta-lactamases à spectre étendu (BLSE)
W04	Chute, en étant porté ou soutenu par des tiers
X47	Intoxication accidentelle par d'autres gaz et émanations, et exposition à ces produits
X67	Auto-intoxication par d'autres gaz et émanations, et exposition à ces produits
X88	Agression par des gaz et émanations
Y17	Intoxication par d'autres gaz et émanations, et exposition à ces produits, intention non déterminée
Y45.0	Opioides et analgésiques apparentés
Z22.50	Sujet porteur de l'hépatite virale B
Z22.51	Sujet porteur de l'hépatite virale C
Z22.58	Sujet porteur d'autres formes d'hépatite virale
Z41.8	Autres thérapies sans raison médicale