



L'adoption internationale au Québec

Statistiques 2020

ÉDITION

La Direction des communications du ministère de la Santé et des Services sociaux

Le présent document est disponible uniquement en version électronique à l'adresse :
www.msss.gouv.qc.ca section **Documentation**, rubrique **Publications**.

Le genre masculin utilisé dans ce document désigne aussi bien les femmes que les hommes.

Dépôt légal
Bibliothèque et Archives nationales du Québec, 2021
Bibliothèque et Archives Canada, 2021

ISBN : 978-2-550-89796-5 (version PDF)

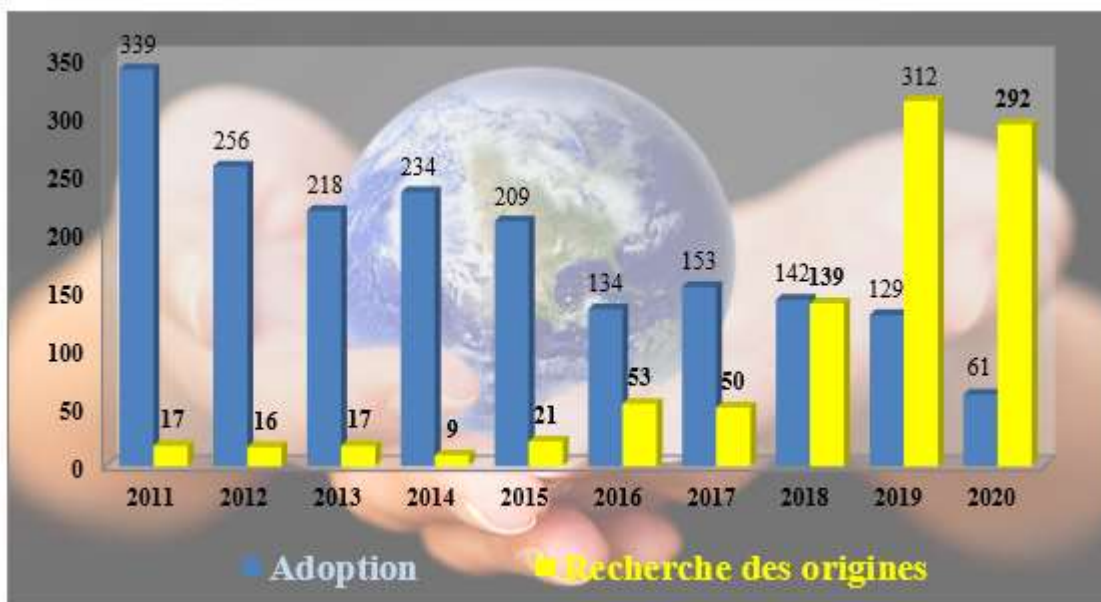
Tous droits réservés pour tous pays. La reproduction, par quelque procédé que ce soit, la traduction ou la diffusion de ce document, même partielles, sont interdites sans l'autorisation préalable des Publications du Québec. Cependant, la reproduction de ce document ou son utilisation à des fins personnelles, d'étude privée ou de recherche scientifique, mais non commerciales, sont permises à condition d'en mentionner la source.

TABLE DES MATIÈRES

1. ÉVOLUTION DE L'ADOPTION INTERNATIONALE AU QUÉBEC	1
FAITS SAILLANTS DE 2020	2
2. DONNÉES STATISTIQUES DE 2020 SUR L'ADOPTION INTERNATIONALE AU QUÉBEC	3
A. Répartition des adoptions internationales selon le type d'adoption (avec ou sans organisme agréé)	3
B. Nombre d'adoptions internationales par région sociosanitaire	4
C. Nombre d'adoptions internationales selon le pays d'origine de l'enfant	5
D. Répartition des adoptions internationales selon l'organisme agréé	7
E. Nombre d'adoptions internationales selon l'âge de l'enfant	9
F. Âge moyen des enfants adoptés à leur arrivée au Québec	10
G. Âge moyen des adoptants à l'arrivée de l'enfant	10
H. Nombre d'adoptions internationales selon le sexe de l'enfant	11
I. Nombre d'adoptions de fratries	13
J. Nombre d'enfants adoptés et considérés comme ayant des problèmes de santé selon leur pays d'origine	14
3. ANTÉCÉDENTS SOCIOBIOLOGIQUES ET RETROUVAILLES INTERNATIONALES.....	15
A. Répartition des demandes d'antécédents ou divulgation d'identité selon le type de demande.....	15
B. Demande de sommaires d'antécédents et de divulgation selon le groupe d'âge	16
C. Services demandés par type de demandeur et de service	16

1. ÉVOLUTION DE L'ADOPTION INTERNATIONALE AU QUÉBEC

Figure 1 : Évolution de l'adoption internationale et de la recherche des origines au Québec de 2011 à 2020.



FAITS SAILLANTS DE 2020

L'année 2020 est une année singulière. La crise sanitaire mondiale a eu des conséquences directes sur les projets d'adoption et les demandes de recherche des origines.

En cohérence avec les recommandations de la santé publique, le secrétariat à l'adoption internationale (SAI) a dû suspendre plusieurs activités. Une reprise graduelle a ensuite été planifiée et déployée suivant l'évolution de la pandémie. Dans ce contexte, des restrictions sanitaires et de voyage ont aussi été imposées par plusieurs pays.

Le Secrétariat à l'adoption internationale a travaillé en étroite collaboration avec le ministère des Relations internationales et de la Francophonie (MRIF), Affaires mondiales Canada (AMC), et les autorités centrales des États d'origine pour permettre de finaliser les démarches d'adoption de plusieurs familles. Cette collaboration a permis dès le printemps 2020 à des enfants burundais et haïtiens d'être accompagnés par des personnes de confiance pour venir à la rencontre de leurs parents.

Par la suite, le déplacement des adoptants dans le pays d'adoption de leur enfant a graduellement été autorisé et organisé notamment en Colombie, en Corée du Sud, à Madagascar, au Niger, aux Philippines, à Taïwan, en Thaïlande, au Togo et en Ukraine. L'ensemble des activités ont été réalisées dans le respect des consignes de santé publique du Québec, du Canada et de l'État d'origine de l'enfant.

En 2020, 61 enfants de 17 pays ont été accueillis dans leur famille adoptive.

Une plus grande proportion d'enfants en provenance de l'Afrique est observée et peut notamment être expliquée par le fait que les activités en adoption internationale de cette région du monde ont été moins affectées par la pandémie (peu ou pas de restrictions en vigueur). À l'inverse, plusieurs pays d'Asie ont suspendu certaines activités, ce qui a eu pour effet de retarder le déplacement des familles à l'étranger. D'autres, comme la Chine et le Vietnam, n'ont toujours pas rouvert leurs frontières aux familles adoptantes.

L'incertitude liée au contexte de pandémie s'est avérée un enjeu supplémentaire pour les familles en processus d'adoption. Pour les soutenir, des groupes d'échange et d'information ont été mis sur pied en collaboration avec le Centre hospitalier universitaire (CHU) Ste-Justine et le Centre intégré universitaire de santé et de services sociaux (CIUSSS) du Centre-Sud-de-l'Île-de-Montréal. Une ressource du SAI a aussi pu accompagner certaines familles pendant cette période d'attente.

Le nombre de demandes de renseignements et de sommaires d'antécédents sociobiologiques ou de retrouvailles internationales est demeuré stable. Les services de soutien et d'accompagnement en matière de recherche des origines se sont perfectionnés et ont été adaptés au contexte de pandémie. Les moyens virtuels de communication ont été préconisés pour les contacts et les démarches de retrouvailles.

De nouvelles collaborations avec des États, plus particulièrement avec le Brésil et le Honduras, ont été entamées afin de soutenir les personnes adoptées dans leur démarche de retrouvailles internationales.

2. DONNÉES STATISTIQUES DE 2019 SUR L'ADOPTION INTERNATIONALE AU QUÉBEC

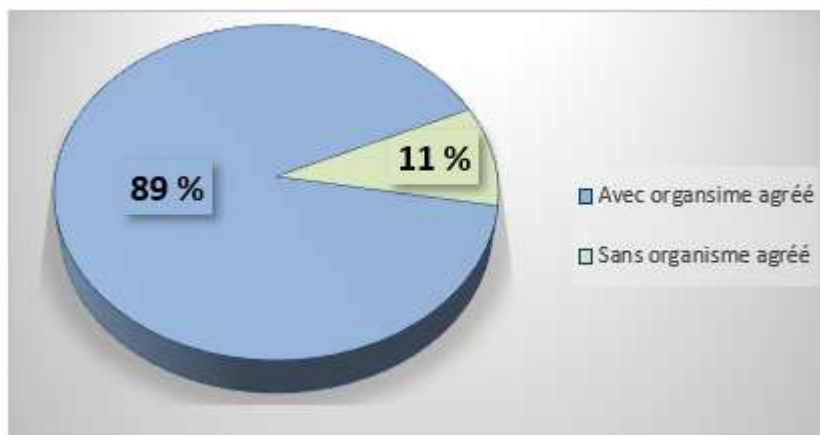
A. Répartition des adoptions internationales selon le type d'adoption (avec ou sans organisme agréé)

Le Code civil du Québec, en vertu de la Loi sur la protection de la jeunesse, énonce que les démarches d'adoption d'un enfant domicilié hors du Québec doivent être effectuées par un organisme d'adoption agréé par le ministre de la Santé et des Services sociaux, sauf s'il s'agit d'un projet d'adoption prévu par [l'arrêté ministériel concernant l'adoption, sans organisme agréé, d'un enfant domicilié hors du Québec par une personne domiciliée au Québec](#).

Tableau 1 : Nombre d'adoptions internationales selon le type d'adoption, Québec, 2020.

Type d'adoption	Nombre d'adoptions
Avec organisme agréé	54
Sans organisme agréé	7
Total	61

Figure 2 : Répartition des adoptions internationales selon le type d'adoption, Québec, 2020.



B. Nombre d'adoptions internationales par région sociosanitaire

Dans le contexte du système de santé et de services sociaux, le territoire québécois est divisé, par décrets gouvernementaux, en 18 régions sociosanitaires (RSS). La région sociosanitaire d'un enfant adopté à l'étranger est déterminée selon le lieu de résidence de l'adoptant à l'arrivée de l'enfant au Québec.

Tableau 2 : Répartition du nombre d'adoptions internationales par région sociosanitaire, Québec, 2020.

Région sociosanitaire	Nombre d'adoptions
02 Saguenay–Lac-Saint-Jean	1
03 Capitale-Nationale	8
04 Mauricie et Centre-du-Québec	3
05 Estrie	4
06 Montréal	10
07 Outaouais	1
08 Abitibi-Témiscamingue	3
11 Gaspésie–Îles-de-la-Madeleine	1
12 Chaudière-Appalaches	6
13 Laval	1
14 Lanaudière	2
15 Laurentides	10
16 Montérégie	11
Total	61

C. Nombre d'adoptions internationales selon le pays d'origine de l'enfant

Tableau 3 : Répartition du nombre d'adoptions internationales selon l'État d'origine de l'enfant, Québec, 2020.

Pays d'origine	Nombre d'adoptions
Burkina Faso*	2
Burundi*	7
Chine*	1
Colombie*	9
Corée du Sud	8
Côte d'Ivoire*	1
Haïti*	6
Mexique*	1
Niger	1
Philippines*	4
République centrafricaine	2
Suisse*	1
Taiwan	1
Thaïlande*	4
Togo*	1
Ukraine	10
Vietnam*	2
Total	61

* Pays signataire de la Convention de La Haye du 29 mai 1993.

Figure 3 : Répartition du nombre d'adoptions internationales selon l'État d'origine de l'enfant, Québec, 2020.

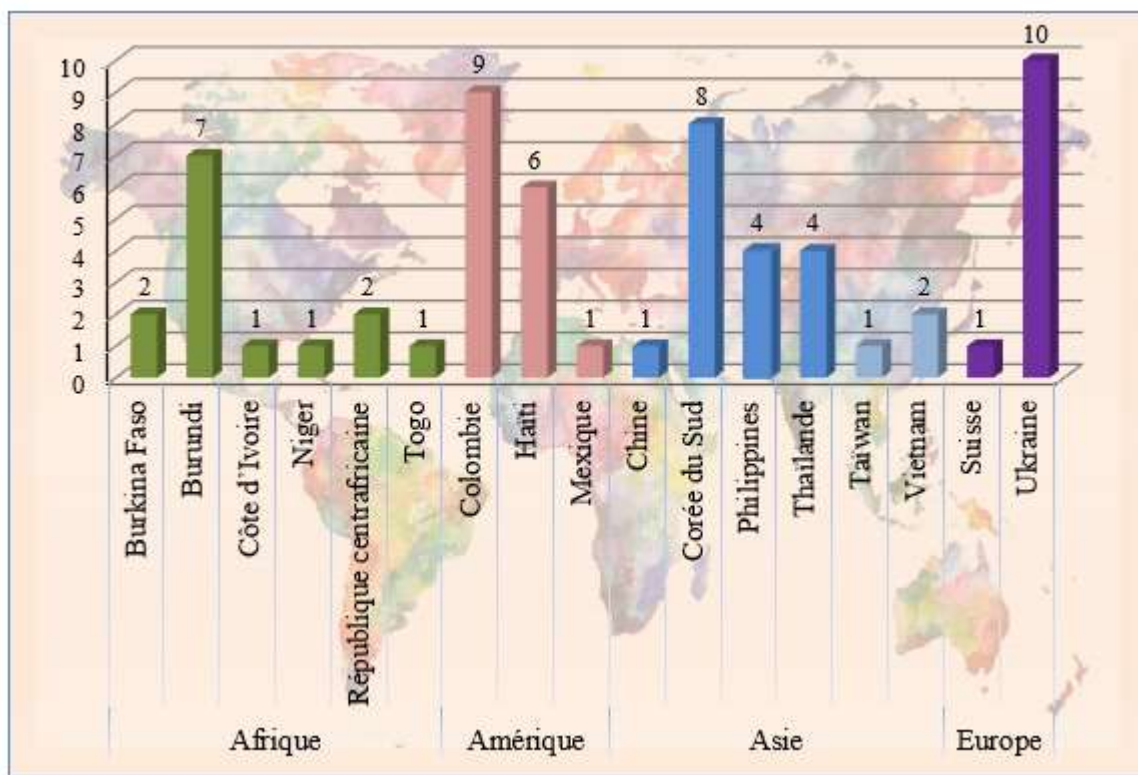
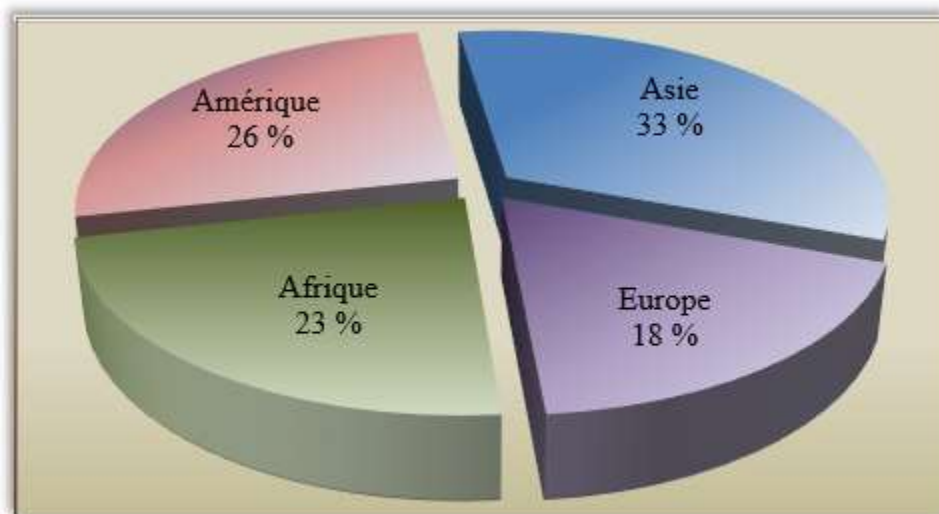


Figure 4 : Répartition des adoptions selon le continent d'origine de l'enfant, Québec, 2020.



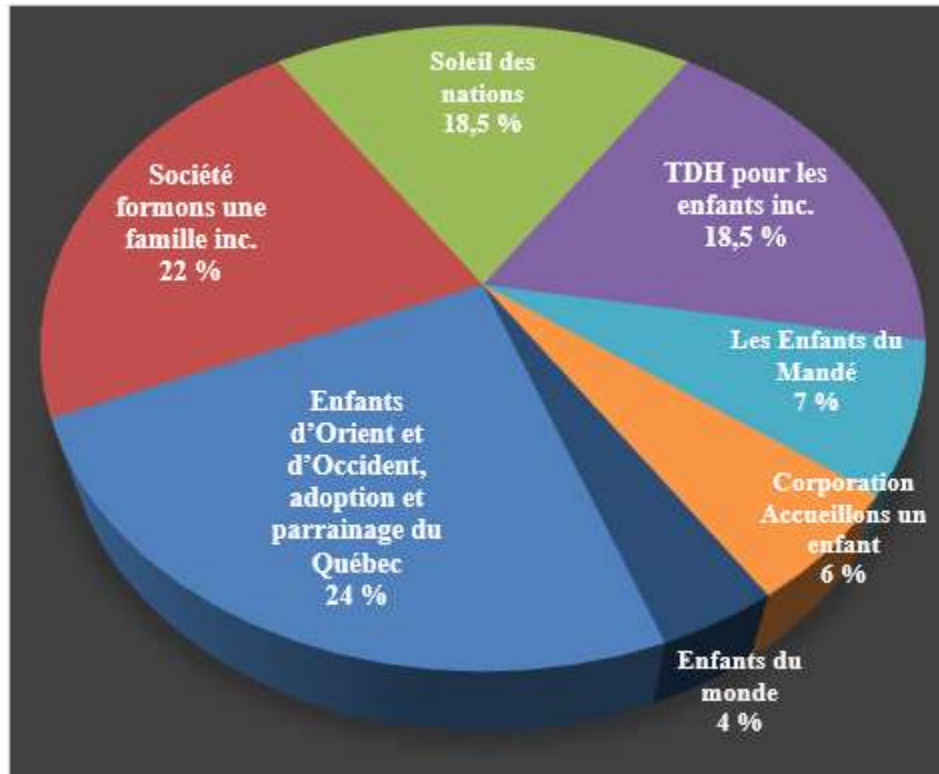
D. Répartition des adoptions internationales selon l'organisme agréé

Seuls les organismes titulaires d'un agrément délivré par le ministre de la Santé et des Services sociaux peuvent effectuer des démarches d'adoption pour des personnes domiciliées au Québec. Ils agissent à titre d'intermédiaires pour l'adoptant et les autorités étrangères et veillent au bon déroulement de la procédure d'adoption.

Tableau 4 : Répartition des adoptions d'enfants domiciliés hors du Québec par des personnes domiciliées au Québec, par organisme agréé et par pays, Québec, 2020.

Pays d'origine Organisme agréé	Burkina Faso	Burundi	Chine	Colombie	Corée du Sud	Haïti	Niger	Philippines	Taïwan	Thaïlande	Togo	Ukraine	Vietnam	Total
Corporation accueillons un enfant						3								3
Enfants d'Orient et d'Occident, adoption et parrainage du Québec					8				1	4				13
Enfants du monde													2	2
Les Enfants du Mandé	2						1				1			4
Société formons une famille inc.		7	1					4						12
Soleil des nations				8		2								10
TDH pour les enfants inc.												10		10
Total	2	7	1	8	8	5	1	4	1	4	1	10	2	54

Figure 5 : Répartition des adoptions internationales selon l'organisme agréé, Québec, 2020.

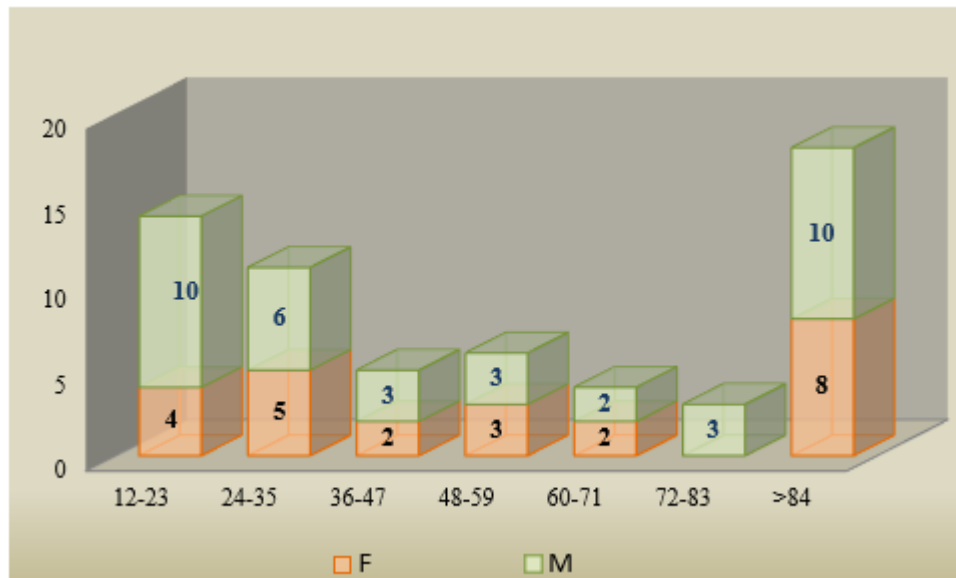


E. Nombre d'adoptions internationales selon l'âge de l'enfant

Tableau 5 : Nombre d'adoptions internationales selon l'âge de l'enfant (en mois), Québec, 2020.

Groupe d'âge	12-23	24-35	36-47	48-59	60-71	72-83	Plus de	Total
Pays d'origine	mois	mois	mois	mois	mois	mois	84	
							mois	
Burkina Faso	1						1	2
Burundi		3	1	3				7
Chine		1						1
Colombie	2	1		1	1	1	3	9
Corée du Sud	8							8
Côte d'Ivoire							1	1
Haïti			1	1	1		3	6
Mexique							1	1
Niger	1							1
Philippines		2	1		1			4
République centrafricaine							2	2
Suisse			1					1
Taiwan		1						1
Thaïlande	1	1	1	1				4
Togo		1						1
Ukraine					1	2	7	10
Vietnam	1	1						2
Total	14	11	5	6	4	3	18	61

Figure 6 : Nombre d'adoptions internationales selon l'âge de l'enfant (en mois) et le sexe, Québec, 2020.



F. Âge moyen des enfants adoptés à leur arrivée au Québec

Tableau 6 : Âge moyen des enfants adoptés (en mois) à leur arrivée au Québec, de 2016 à 2020.

Année d'adoption \ Type d'adoption	Année d'adoption				
	2016	2017	2018	2019	2020
Avec organisme agréé	49,9	39,91	40,48	41,42	53,81
Moyenne générale	53,8	53,42	56,5	49,35	65,30

G. Âge moyen des adoptants à l'arrivée de l'enfant

Tableau 7 : Âge moyen des adoptants à l'arrivée de l'enfant, de 2016 à 2020.

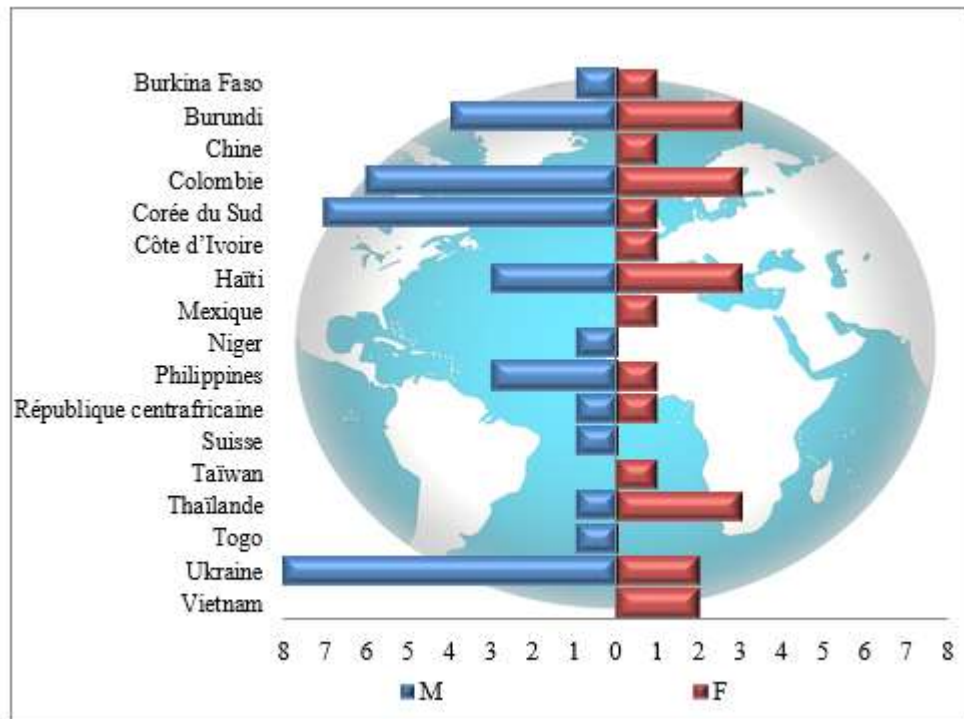
Année d'adoption	Âge moyen du père adoptif	Âge moyen de la mère adoptive
2016	43,62	41,85
2017	42,35	41,30
2018	43,28	41,63
2019	41,69	40,79
2020	41,09	41,44

H. Nombre d'adoptions internationales selon le sexe de l'enfant

Tableau 8 : Nombre d'adoptions internationales selon le sexe de l'enfant, Québec, 2020.

Pays d'origine	Sexe		Total
	M	F	
Burkina Faso	1	1	2
Burundi	4	3	7
Chine		1	1
Colombie	6	3	9
Corée du Sud	7	1	8
Côte d'Ivoire		1	1
Haïti	3	3	6
Mexique		1	1
Niger	1		1
Philippines	3	1	4
République centrafricaine	1	1	2
Suisse	1		1
Taïwan		1	1
Thaïlande	1	3	4
Togo	1		1
Ukraine	8	2	10
Vietnam		2	2
Total	37	24	61

Figure 7 : Répartition des adoptions internationales selon le sexe de l'enfant et le pays d'origine, Québec, 2020.



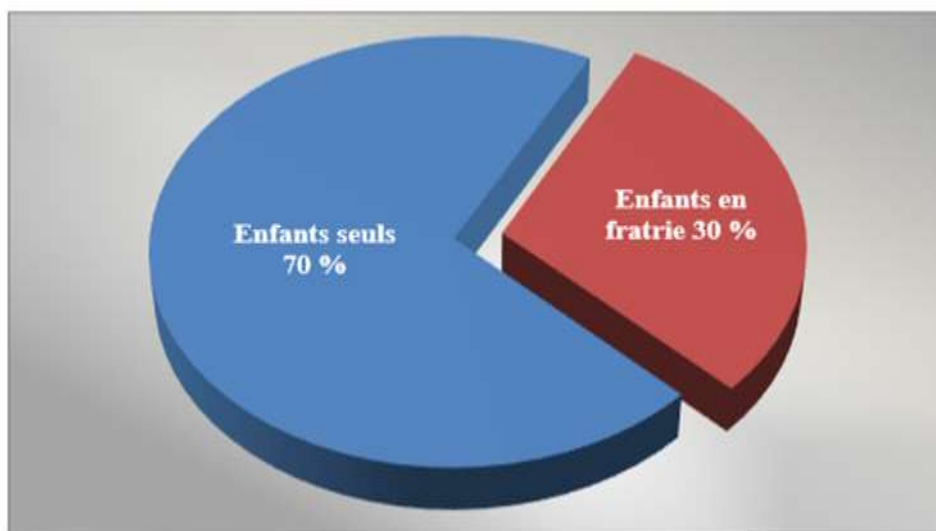
I. Nombre d'adoptions de fratries

Tableau 9 : Nombre d'adoptions de fratries selon le pays d'origine des enfants, Québec, 2020.

Pays d'origine	Nombre de fratries de 2 enfants	Nombre de fratries de 3 enfants	Nombre total de fratries
Burundi	1		1
Colombie		2	2
République centrafricaine	1		1
Ukraine	1	2	3
Total de fratries	3	4	7

Nombre d'enfants adoptés en fratrie : 18

Figure 8 : Proportion d'enfants faisant partie d'une fratrie adoptée, Québec, 2020.



J. Nombre d'enfants adoptés et considérés comme ayant des problèmes de santé selon leur pays d'origine

Tableau 10 : Nombre d'enfants adoptés et considérés comme ayant des problèmes de santé selon leur pays d'origine, Québec, 2020.

Pays d'origine	Enfants présentant des problèmes de santé
Chine	1
Colombie	3
Total	4

3. ANTÉCÉDENTS SOCIOBIOLOGIQUES ET RETROUVAILLES INTERNATIONALES



La Loi sur la protection de la jeunesse attribue au ministre de la Santé et des Services sociaux la responsabilité de conserver les dossiers d'adoption d'enfants domiciliés hors du Québec et de répondre aux demandes d'antécédents sociobiologiques et de retrouvailles internationales. Cette responsabilité s'exerce conformément à [la Loi sur la protection de la jeunesse](#) et au [Code civil du Québec](#), et en collaboration avec les personnes qui détiennent des responsabilités en matière d'adoption au Québec et à l'étranger.

A. Répartition des demandes d'antécédents ou divulgation d'identité selon le type de demande

Tableau 11 : Nombre de personnes ayant fait une demande de sommaire d'antécédents, de divulgation d'identité et/ou de retrouvailles internationales selon le type de demandeur et le pays d'origine, Québec, 2020.

Type de demandeur Pays d'origine de l'adopté	Adopté	Fratrie	Parent d'origine	Adoptant	Tiers pour l'adopté	Adoptable non-adopté	Total
Bélarus	1						1
Brésil	1						1
Bulgarie	1						1
Cambodge	1						1
Canada (hors Québec)	92	3	6		1	3	105
Canada (Québec)	112	11	3	1			127
Chine	13			1			14
Colombie	2						2
Corée du Sud	1						1
États-Unis	3						3
France	1						1
Haiti	11		1	1			13
Honduras	1						1
Mexique	1						1
Philippines	1						1
Porto Rico	1						1
Roumanie	3			1			4
Russie	4						4
Taiwan	3		5				8
Vietnam	2						2
Total	255	14	15	4	1	3	292

B. Demande de sommaires d'antécédents et de divulgation selon le groupe d'âge

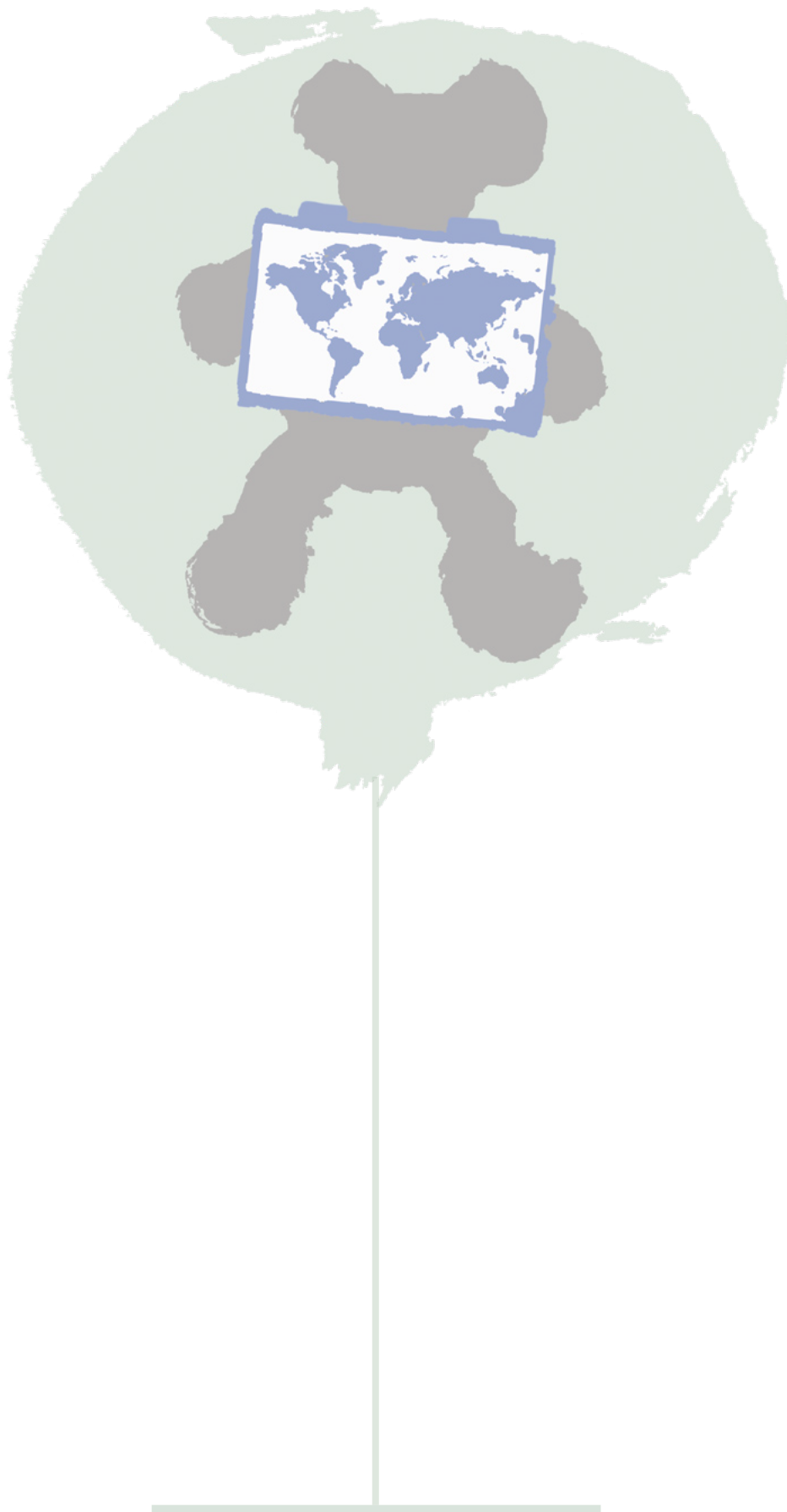
Tableau 12 : Nombre de demandes de sommaires d'antécédents, de divulgation d'identité et/ou de retrouvailles internationales reçues des personnes adoptées selon leur groupe d'âge, Québec, 2020.

Groupe d'âge des demandeurs (adoptés seulement)	10-19 ans	20-29 ans	30-39 ans	40-49 ans	50-59 ans	60-69 ans	70-79 ans	80-89 ans	Total
Nombre de demandeurs	7	26	13	9	86	65	43	6	255

C. Services demandés par type de demandeur et de service

Tableau 13 : Nombre de services demandés, par type de demandeur et type de service, Québec, 2020.

Type de service demandé \ Type de demandeur	Adopté	Fratrie	Parent d'origine	Adoptant	Tiers pour l'adopté	Adoptable non-adopté	Total
Divulgations d'identité	737	10	8				755
Retrouvailles	346	15	16			1	378
Sommaires et autres renseignements sur les antécédents	102		4	4	1	2	113
Total	1186	25	28	4	1	3	1247



**Secrétariat
à l'adoption
internationale**

Québec 