



# L'adoption internationale au Québec

---

Statistiques 2019

## **ÉDITION**

La Direction des communications du ministère de la Santé et des Services sociaux

Le présent document est disponible uniquement en version électronique à l'adresse :

**[www.msss.gouv.qc.ca](http://www.msss.gouv.qc.ca)** section **Documentation**, rubrique **Publications**.

Le genre masculin utilisé dans ce document désigne aussi bien les femmes que les hommes.

Dépôt légal

Bibliothèque et Archives nationales du Québec, 2020

Bibliothèque et Archives Canada, 20920

ISBN : 978-2-550-87346-4 (version PDF)

Tous droits réservés pour tous pays. La reproduction, par quelque procédé que ce soit, la traduction ou la diffusion de ce document, même partielles, sont interdites sans l'autorisation préalable des Publications du Québec. Cependant, la reproduction de ce document ou son utilisation à des fins personnelles, d'étude privée ou de recherche scientifique, mais non commerciales, sont permises à condition d'en mentionner la source.

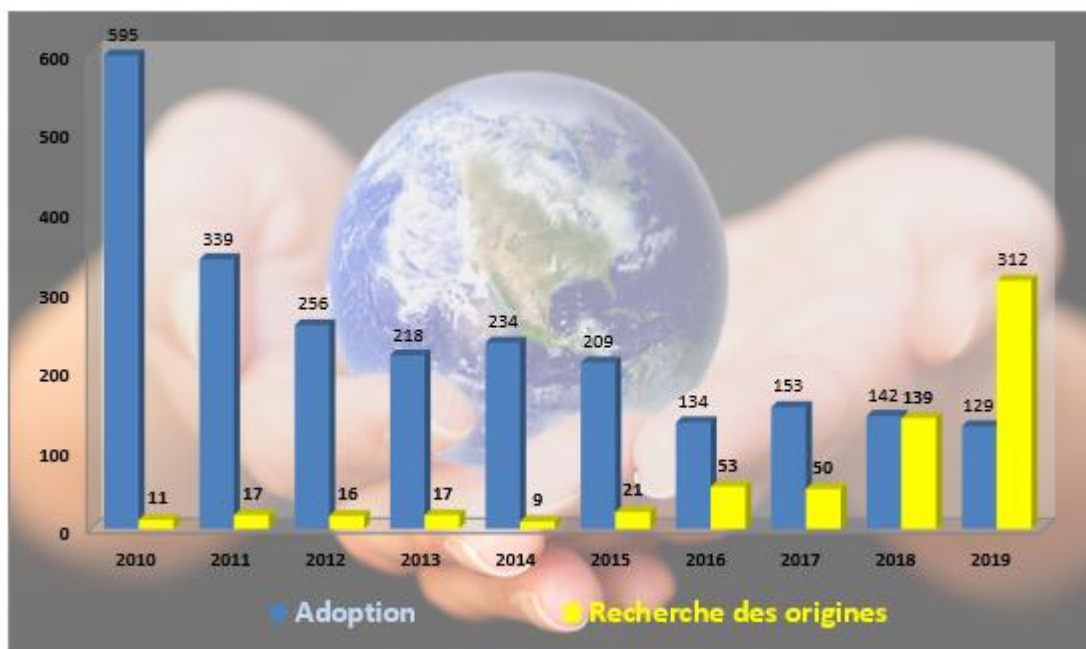
# TABLE DES MATIÈRES

<b>1. ÉVOLUTION DE L'ADOPTION INTERNATIONALE AU QUÉBEC .....</b>	<b>1</b>
<b>FAITS SAILLANTS DE 2019 .....</b>	<b>2</b>
<b>2. DONNÉES STATISTIQUES DE 2019 SUR L'ADOPTION INTERNATIONALE AU QUÉBEC .....</b>	<b>3</b>
A. Répartition des adoptions internationales selon le type d'adoption (avec ou sans organisme agréé) .....	3
B. Nombre d'adoptions internationales par région sociosanitaire .....	4
C. Nombre d'adoptions internationales selon le pays d'origine de l'enfant .....	5
D. Répartition des adoptions internationales selon l'organisme agréé .....	7
E. Nombre d'adoptions internationales selon l'âge de l'enfant .....	9
F. Âge moyen des enfants adoptés à leur arrivée au Québec .....	10
G. Âge moyen des adoptants à l'arrivée de l'enfant .....	11
H. Nombre d'adoptions internationales selon le sexe de l'enfant .....	11
I. Nombre d'adoptions de fratries .....	13
J. Nombre d'enfants adoptés et considérés comme ayant des problèmes de santé selon leur pays d'origine.....	14
<b>3. ANTÉCÉDENTS SOCIOBIOLOGIQUES ET RETROUVAILLES INTERNATIONALES.....</b>	<b>15</b>
A. Répartition des demandes d'antécédents ou divulgation d'identité selon le type de demande .....	15
B. Demande de sommaires d'antécédents et de divulgation selon la catégorie d'âge.....	16
C. Services demandés par type de demandeur et de services .....	17

---

## 1. ÉVOLUTION DE L'ADOPTION INTERNATIONALE AU QUÉBEC

**Figure 1** : Évolution de l'adoption internationale et de la recherche des origines au Québec de 2010 à 2019.



En 2019, le Québec a procédé à 129 adoptions internationales. Au cours de cette même période, il a offert des services de recherche des origines internationales à 312 personnes (adoptés, parents d'origine ou adoptants).

La baisse du nombre d'adoptions constatée au cours des 15 dernières années est notamment liée à l'amélioration de la situation socio-économique de plusieurs pays d'origine. De plus, de nombreux États d'origine et d'accueil ont adhéré aux valeurs de la Convention de La Haye sur la protection des enfants et la coopération en matière d'adoption internationale et ont mis en place des systèmes de protection de l'enfance. Ces mesures favorisent le maintien de l'enfant au sein de sa famille ou de son pays et le protègent plus efficacement contre le risque d'enlèvement ou de trafic. Bien que le nombre d'adoptions internationales soit en diminution, les États d'origine sont toujours à la recherche de parents pour leurs enfants non adoptés localement. Ces enfants sont plus âgés. Certains ont des problèmes de santé et d'autres sont issus de fratries de plus de deux enfants.

Les demandes d'antécédents sociobiologiques et de retrouvailles internationales sont en croissance. Cela s'explique en partie par les changements législatifs survenus au Québec en 2017, notamment en ce qui concerne l'accès à l'identité primaire et à celle des parents d'origine. Ce changement législatif a aussi confirmé le mandat du SAI relativement aux recherches des origines des personnes nées au Québec et adoptées par des parents dans un autre État.

D'autre part, l'âge moyen des personnes adoptées nées dans un autre État et adoptées internationalement au Québec peut également être considéré comme un facteur expliquant la croissance des démarches de recherche des origines internationales. En effet, on constate que la majorité des personnes adoptées entreprennent une telle démarche lorsqu'elles ont entre 20 et 30 ans.

## FAITS SAILLANTS DE 2019

### ➤ **Haïti**

Le contexte politique et l'insécurité que connaît Haïti depuis plusieurs mois ont contribué à ralentir les procédures d'adoption en cours. Chaque situation d'adoption est analysée attentivement. De plus, afin d'assurer la protection des adoptants devant se rendre dans ce pays, des mesures particulières de protection ont été mises en place. Le SAI et les organismes agréés suivent étroitement l'évolution de la situation.

### ➤ **Plan d'action**

En 2019, le ministère de la Santé et des Services sociaux (MSSS) a déposé son Plan d'action en adoption internationale. Ce plan d'action 2019-2024 est le fruit d'un consensus et se divise en quatre axes d'intervention et objectifs principaux. Les quatre objectifs sont les suivants :

1. mieux connaître la situation des personnes adoptées;
2. accompagner de façon plus adéquate les adoptants et offrir le soutien nécessaire aux personnes adoptées;
3. maintenir et améliorer l'expertise professionnelle par l'adaptation des pratiques à la nouvelle réalité de l'adoption;
4. mieux se concerter par l'amélioration des modes de communication et de collaboration de tous les acteurs.

### ➤ **Séminaire sur la recherche des origines internationales**

Le Secrétariat à l'adoption internationale a organisé un séminaire ayant pour thème la recherche des origines internationale les 27, 28 et 29 mai 2019. L'activité a réuni environ 200 représentants de pays d'origine, de pays d'accueil et des autres provinces canadiennes. Des professionnels québécois du réseau de la Santé et des Services sociaux et des représentants des organismes agréés, des associations de personnes adoptées et de parents adoptants ont également participé à cet événement.

## 2. DONNÉES STATISTIQUES DE 2019 SUR L'ADOPTION INTERNATIONALE AU QUÉBEC

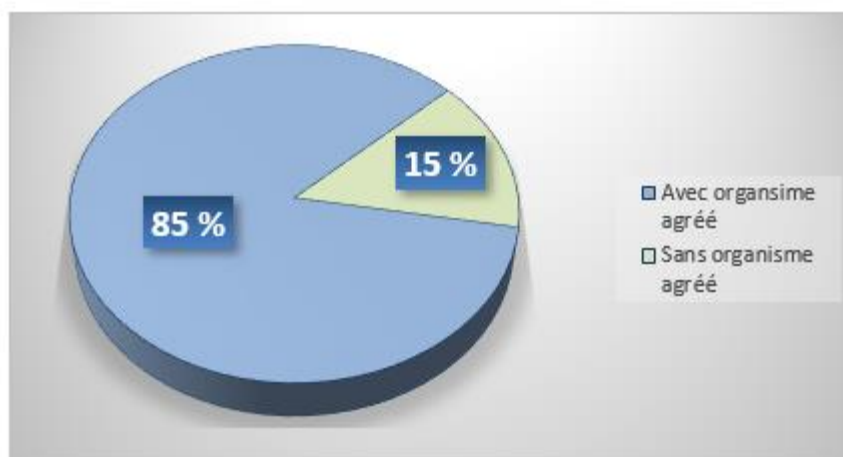
### A. Répartition des adoptions internationales selon le type d'adoption (avec ou sans organisme agréé)

Le Code civil du Québec énonce que les démarches d'adoption d'un enfant domicilié hors du Québec doivent être effectuées par un organisme d'adoption agréé par le ministre de la Santé et des Services sociaux, en vertu de la Loi sur la protection de la jeunesse, sauf s'il s'agit d'un projet d'adoption prévu par [l'arrêté ministériel concernant l'adoption, sans organisme agréé, d'un enfant domicilié hors du Québec par une personne domiciliée au Québec](#).

**Tableau 1** : Nombre d'adoptions internationales selon le type d'adoption, Québec, 2019.

Type d'adoption	Nombre d'adoptions
Avec organisme agréé	110
Sans organisme agréé	19
<b>Total</b>	<b>129</b>

**Figure 2** : Répartition des adoptions internationales selon le type d'adoption, Québec, 2019.



## B. Nombre d'adoptions internationales par région sociosanitaire

Dans le contexte du système de santé et de services sociaux, le territoire québécois est divisé, par décrets gouvernementaux, en 18 régions sociosanitaires (RSS). La région sociosanitaire d'un enfant adopté à l'étranger est déterminée selon le lieu de résidence de l'adoptant à l'arrivée de l'enfant au Québec.

**Tableau 2** : Répartition du nombre d'adoptions internationales par région sociosanitaire, Québec, 2019.

Région sociosanitaire	Nombre d'adoptions
01 Bas-Saint-Laurent	3
02 Saguenay–Lac-Saint-Jean	6
03 Capitale-Nationale	15
04 Mauricie et Centre-du-Québec	5
05 Estrie	2
06 Montréal	31
07 Outaouais	5
08 Abitibi-Témiscamingue	1
09 Côte-Nord	3
12 Chaudière-Appalaches	8
13 Laval	6
14 Lanaudière	4
15 Laurentides	12
16 Montérégie	28
<b>Total</b>	<b>129</b>

## C. Nombre d'adoptions internationales selon le pays d'origine de l'enfant

**Tableau 3** : Répartition du nombre d'adoptions internationales selon l'État d'origine de l'enfant, Québec, 2019.

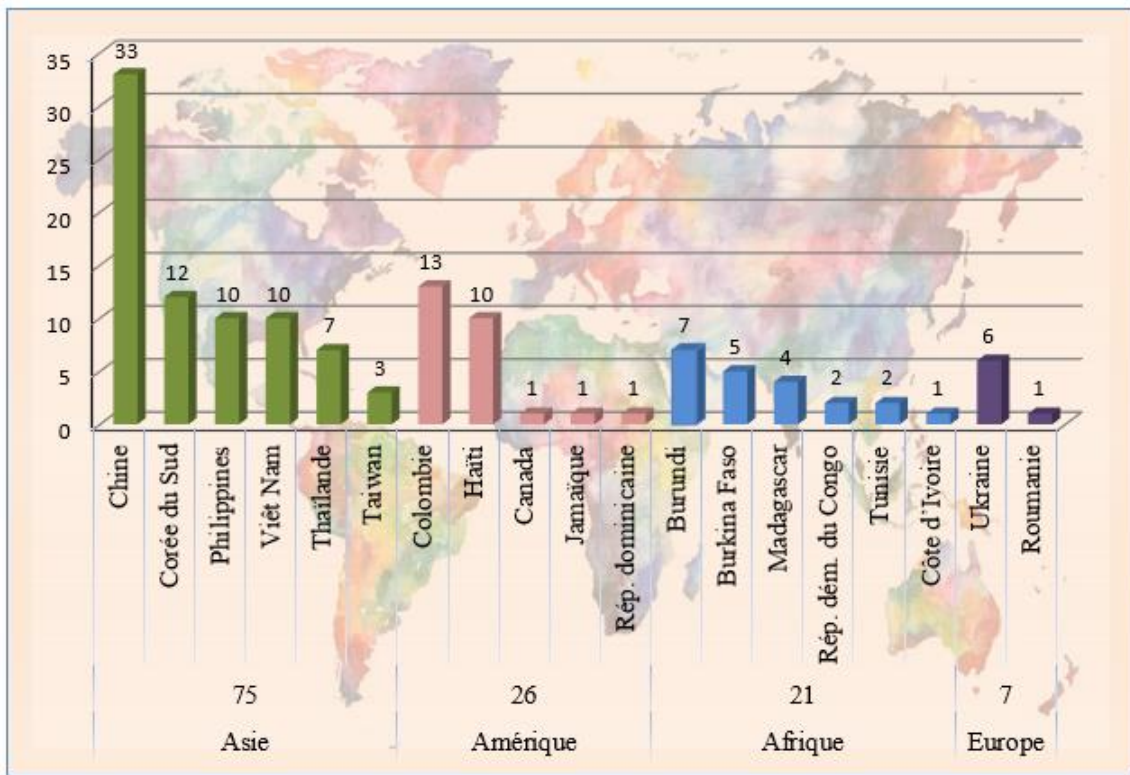
Pays d'origine	Nombre d'adoptions
Burkina Faso*	5
Burundi*	7
Canada**	1
Chine*	33
Colombie*	13
Corée du Sud	12
Côte d'Ivoire*	1
Haïti*	10
Jamaïque	1
Madagascar*	4
Philippines*	10
Rép. dém. du Congo	2
Rép. dominicaine*	1
Roumanie*	1
Taiwan	3
Thaïlande*	7
Tunisie	2
Ukraine	6
Viêt Nam*	10
<b>Total</b>	<b>129</b>

\* Pays signataire de la Convention de La Haye du 29 mai 1993.

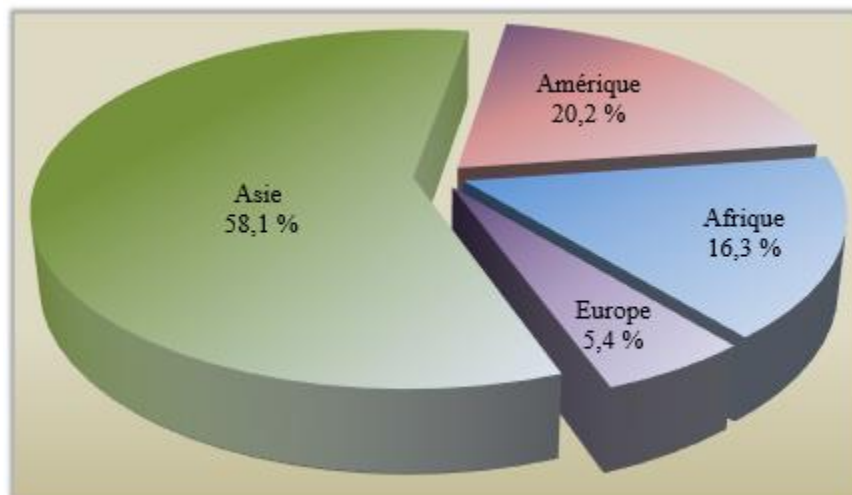
\*\* Bien que la Convention de La Haye ne s'applique qu'entre pays membres, le Québec, eu égard à sa législation, applique une procédure analogue à toutes les adoptions d'enfants domiciliés hors du Québec, y compris celles réalisées dans une autre province ou un territoire du Canada.



**Figure 3 :** Répartition du nombre d'adoptions internationales selon l'État d'origine de l'enfant, Québec, 2019.



**Figure 4 :** Répartition des adoptions selon le continent d'origine de l'enfant, Québec, 2019.



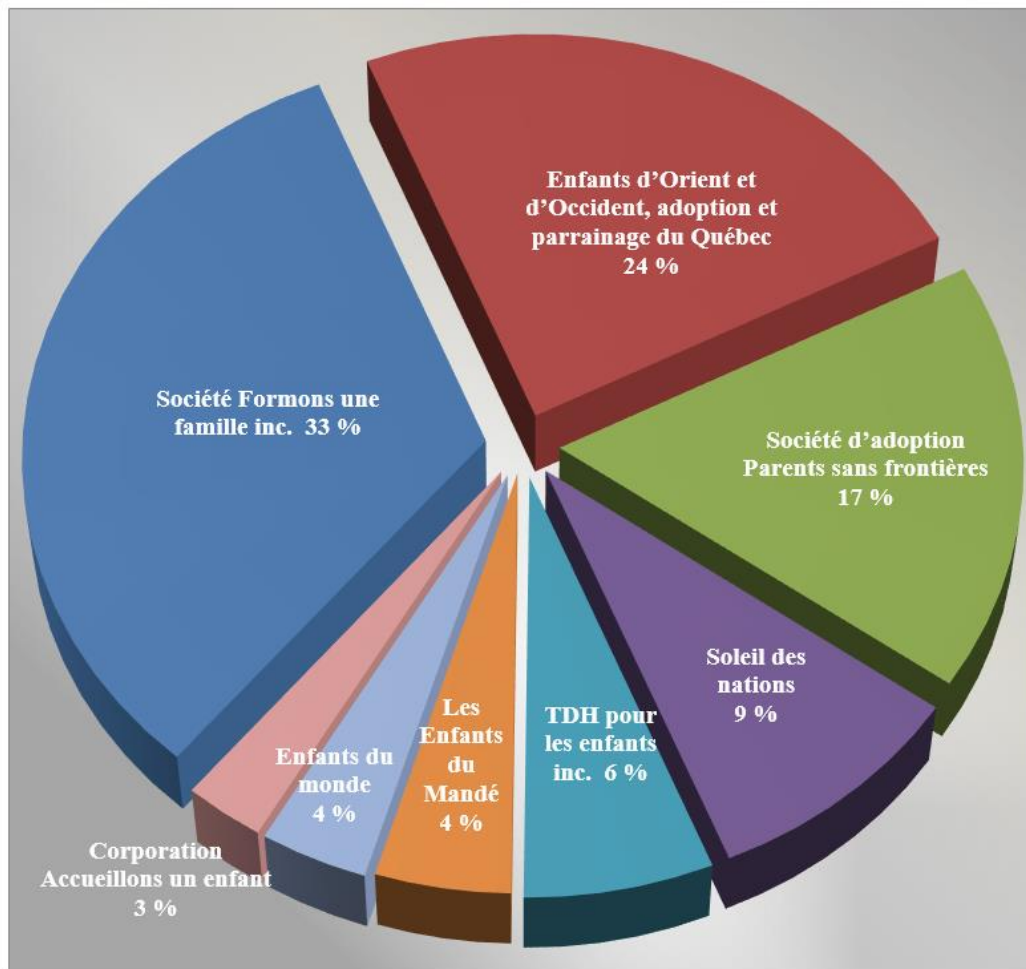
## D. Répartition des adoptions internationales selon l'organisme agréé

Seuls les organismes titulaires d'un agrément délivré par le ministre de la Santé et des Services sociaux peuvent effectuer des démarches d'adoption pour des personnes domiciliées au Québec. Ils agissent à titre d'intermédiaires pour l'adoptant et les autorités étrangères et veillent au bon déroulement du processus tout au long de la procédure d'adoption.

**Tableau 4** : Répartition des adoptions d'enfants domiciliés hors du Québec par des personnes domiciliées au Québec par organisme agréé et par pays, Québec, 2019.

Pays d'origine Organisme agréé	Pays d'origine												Total	
	Burkina Faso	Burundi	Chine	Colombie	Corée du Sud	Haïti	Madagascar	Philippines	Rép. dominicaine	Taiwan	Thaïlande	Ukraine		Viêt Nam
Corporation Accueillons un enfant						3								3
Enfants d'Orient et d'Occident, adoption et parrainage du Québec					12		4			3	7			26
Enfants du monde													4	4
Les Enfants du Mandé	5													5
Société d'adoption Parents sans frontières			18						1					19
Société Formons une famille inc.		7	15					10					4	36
Soleil des nations				9		1								10
TDH pour les enfants inc.												6	1	7
<b>Total</b>	<b>5</b>	<b>7</b>	<b>33</b>	<b>9</b>	<b>12</b>	<b>4</b>	<b>4</b>	<b>10</b>	<b>1</b>	<b>3</b>	<b>7</b>	<b>6</b>	<b>9</b>	<b>110</b>

**Figure 5** : Répartition des adoptions internationales selon l'organisme agréé, Québec, 2019.

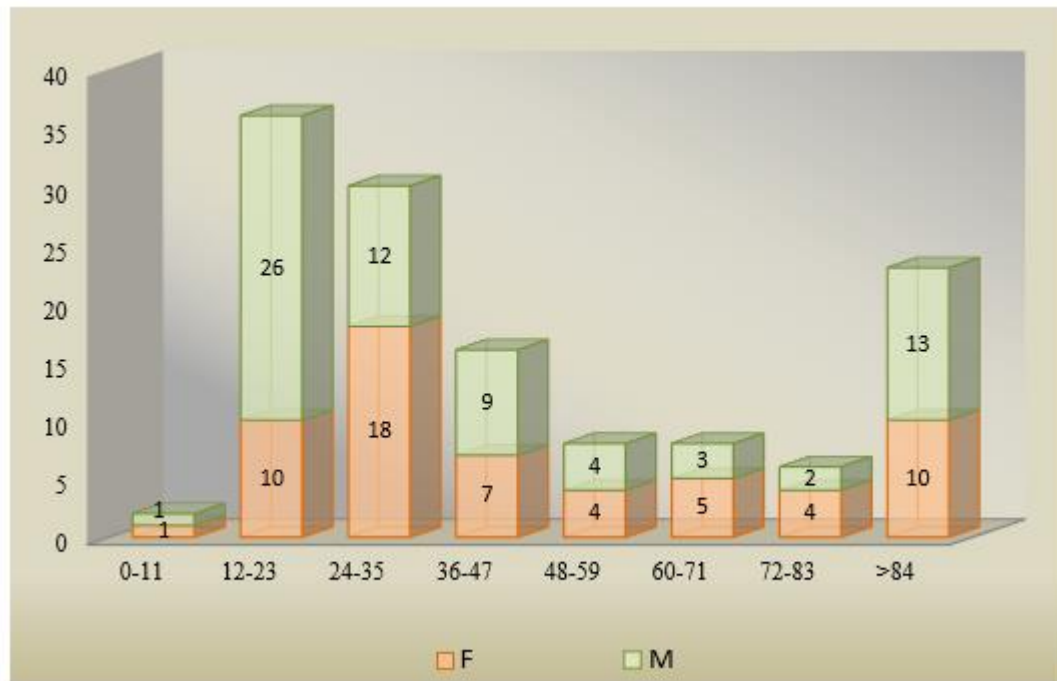


## E. Nombre d'adoptions internationales selon l'âge de l'enfant

**Tableau 5** : Nombre d'adoptions internationales selon l'âge de l'enfant (en mois), Québec, 2019.

<b>Groupe d'âge</b>	<b>0-11</b>	<b>12-23</b>	<b>24-35</b>	<b>36-47</b>	<b>48-59</b>	<b>60-71</b>	<b>72-83</b>	<b>84 et plus</b>	<b>Total</b>
<b>Pays d'origine</b>									
Burkina Faso		1		1	3				5
Burundi			1	2		1	1	2	7
Canada								1	1
Chine		15	16	2					33
Colombie	1		2	3	2	1	2	2	13
Corée du Sud		11	1						12
Côte d'Ivoire								1	1
Haïti			2			1	1	6	10
Jamaïque								1	1
Madagascar			2	1	1				4
Philippines		1	4	3	2				10
Rép. dém. du Congo								2	2
Rép. dominicaine						1			1
Roumanie						1			1
Taiwan						1	1	1	3
Thaïlande		1		3		1		2	7
Tunisie	1	1							2
Ukraine						1	1	4	6
Viêt Nam		6	2	1				1	10
<b>Total</b>	<b>2</b>	<b>36</b>	<b>30</b>	<b>16</b>	<b>8</b>	<b>8</b>	<b>6</b>	<b>23</b>	<b>129</b>

**Figure 6** : Nombre d'adoptions internationales selon l'âge de l'enfant (en mois) et le sexe, Québec, 2019.



F. Âge moyen des enfants adoptés à leur arrivée au Québec

**Tableau 6** : Âge moyen des enfants adoptés (en mois) à leur arrivée au Québec, de 2013 à 2019.

Type d'adoption \ Année d'adoption	2013	2014	2015	2016	2017	2018	2019
	Avec organisme agréé	37,82	39,4	37,8	49,9	39,91	40,48
Moyenne générale	48,05	45,04	43,25	53,8	53,42	56,5	49,35

## G. Âge moyen des adoptants à l'arrivée de l'enfant

**Tableau 7 :** Âge moyen des adoptants à l'arrivée de l'enfant, de 2015 à 2019.

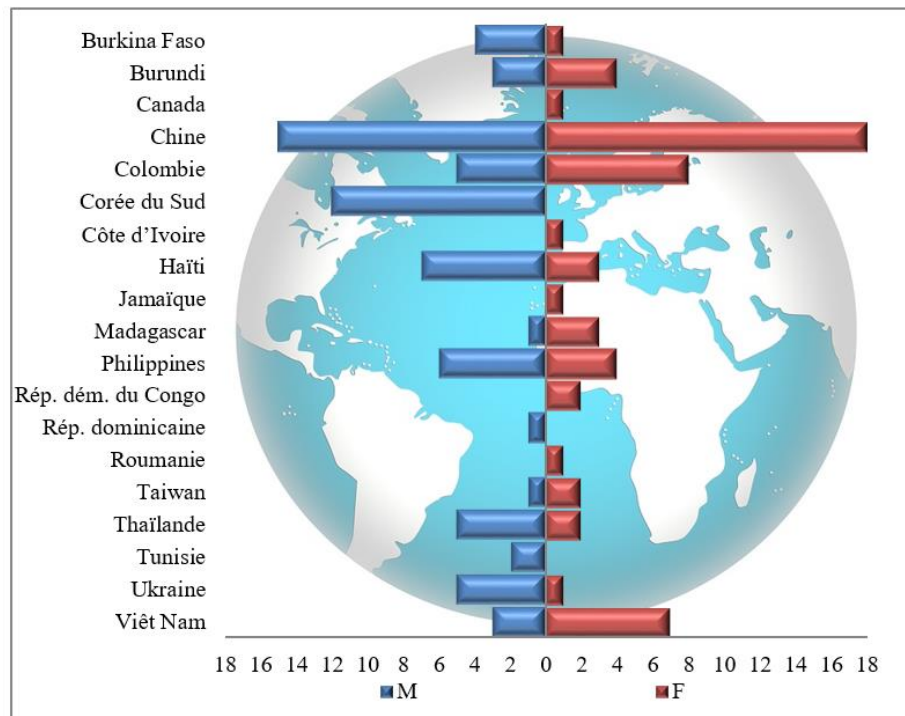
Année d'adoption	Âge moyen du père adoptif	Âge moyen de la mère adoptive
2015	43,52	41,85
2016	43,62	41,41
2017	42,35	41,30
2018	43,28	41,63
2019	41,69	40,79

## H. Nombre d'adoptions internationales selon le sexe de l'enfant

**Tableau 8 :** Nombre d'adoptions internationales selon le sexe de l'enfant, Québec, 2019.

Pays d'origine	Sexe		Total
	M	F	
Burkina Faso	4	1	5
Burundi	3	4	7
Canada		1	1
Chine	15	18	33
Colombie	5	8	13
Corée du Sud	12		12
Côte d'Ivoire		1	1
Haïti	7	3	10
Jamaïque		1	1
Madagascar	1	3	4
Philippines	6	4	10
Rép. dém. du Congo		2	2
Rép. dominicaine	1		1
Roumanie		1	1
Taiwan	1	2	3
Thaïlande	5	2	7
Tunisie	2		2
Ukraine	5	1	6
Viêt Nam	3	7	10
<b>Total</b>	<b>70</b>	<b>59</b>	<b>129</b>

**Figure 7** : Répartition des adoptions internationales selon le sexe de l'enfant et le pays d'origine, Québec, 2019.



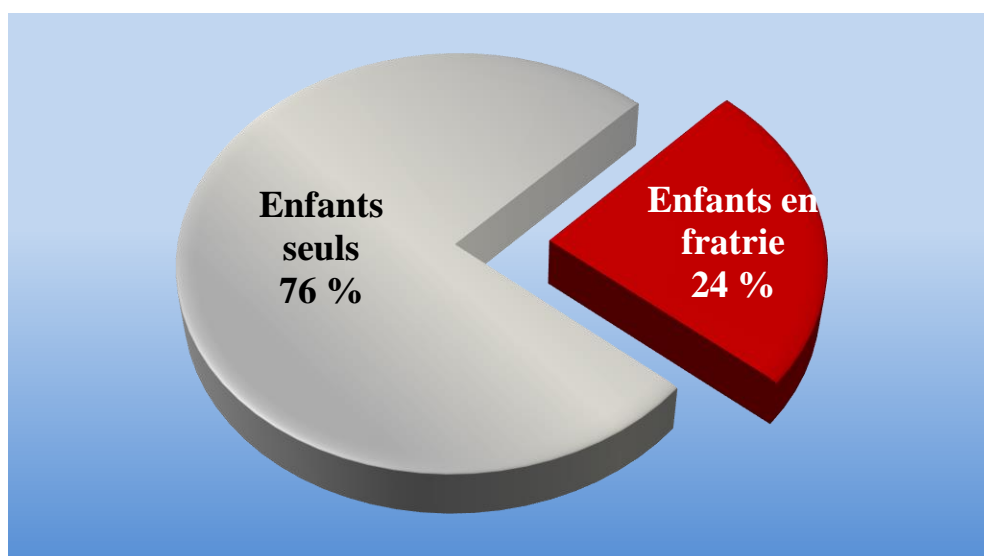
## I. Nombre d'adoptions de fratries

**Tableau 9** : Nombre d'adoptions de fratries selon le pays d'origine des enfants, Québec, 2019.

Pays d'origine	Nombre de fratries de 2 enfants	Nombre de fratries de 3 enfants	Nombre total de fratries
Burkina Faso	1		1
Burundi		1	1
Colombie	2	1	3
Haïti		1	1
Philippines	1		1
Rép. dém. du Congo	1		1
Taiwan		1	1
Thaïlande	1		1
Ukraine		2	2
<b>Total de fratries</b>	<b>6</b>	<b>6</b>	<b>12</b>

**Nombre d'enfants adoptés en fratrie : 30**

**Figure 8** : Proportion d'enfants faisant partie d'une fratrie qui a été adoptée, Québec, 2019.



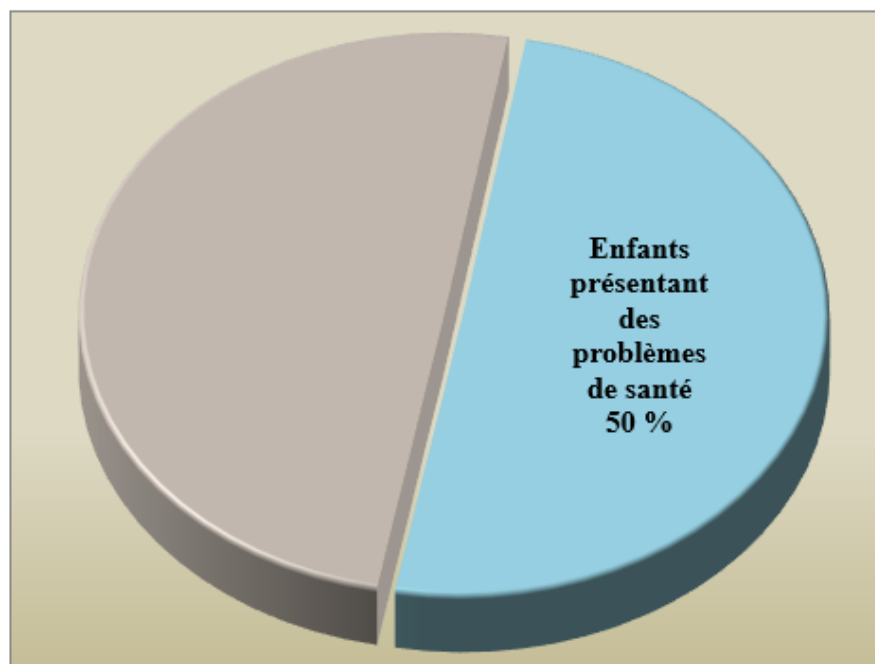


J. Nombre d'enfants adoptés et considérés comme ayant des problèmes de santé selon leur pays d'origine

**Tableau 10** : Nombre d'enfants adoptés et considérés comme ayant des problèmes de santé selon leur pays d'origine, Québec, 2019.

Pays d'origine	Enfants présentant des problèmes de santé
Chine	33
Colombie	11
Madagascar	1
Philippines	1
Taiwan	3
Thaïlande	4
Ukraine	3
Viêt Nam	8
<b>Total</b>	<b>64</b>

**Figure 9** : Proportion d'enfants adoptés et considérés comme ayant des problèmes de santé selon leur pays d'origine, Québec, 2019.



### 3. ANTÉCÉDENTS SOCIOBIOLOGIQUES ET RETROUVAILLES INTERNATIONALES



La Loi sur la protection de la jeunesse attribue au ministre de la Santé et des Services sociaux la responsabilité de conserver les dossiers d'adoption d'enfants domiciliés hors du Québec et de répondre aux demandes d'antécédents sociobiologiques et de retrouvailles internationales. Cette responsabilité s'exerce conformément à [la Loi sur la protection de la jeunesse](#) et au [Code civil du Québec](#) et en collaboration avec les personnes qui détiennent des responsabilités en matière d'adoption au Québec et à l'étranger.

#### A. Répartition des demandes d'antécédents ou divulgation d'identité selon le type de demande

**Tableau 11** : Nombre de personnes ayant fait une demande de sommaire d'antécédents, de divulgation d'identité et/ou de retrouvailles internationales selon le type de demandeur et le pays d'origine, Québec, 2019.

Type de demandeur Pays d'origine de l'adopté	Adopté	Fratrie	Adoptant	Parent d'origine	Total
Algérie	1				1
Allemagne	1				1
Bélarus	2				2
Brésil	1				1
Bulgarie	1				1
Canada (hors Québec)	75	2		1	78
Canada (Québec)	140	3		10	154
Chine	18		2		20
Colombie			1		1
Corée du Sud	4				4
États-Unis	2				1
Éthiopie	1				1
France	1				1
Guatemala	2				2
Haïti	14		1	1	16
Honduras	1				1
Inde	1				1
Mexique	3				3

<b>Type de demandeur</b> <b>Pays d'origine de l'adopté</b>	<b>Adopté</b>	<b>Fratrie</b>	<b>Adoptant</b>	<b>Parent d'origine</b>	<b>Total</b>
Philippines	3				3
Pologne	1				1
Roumanie	3		1		4
Russie	8				8
Taiwan	1				1
Thaïlande	1				1
Vietnam	2		2	1	5
<b>Total</b>	<b>287</b>	<b>5</b>	<b>7</b>	<b>13</b>	<b>312</b>

#### B. Demande de sommaires d'antécédents et de divulgation selon la catégorie d'âge

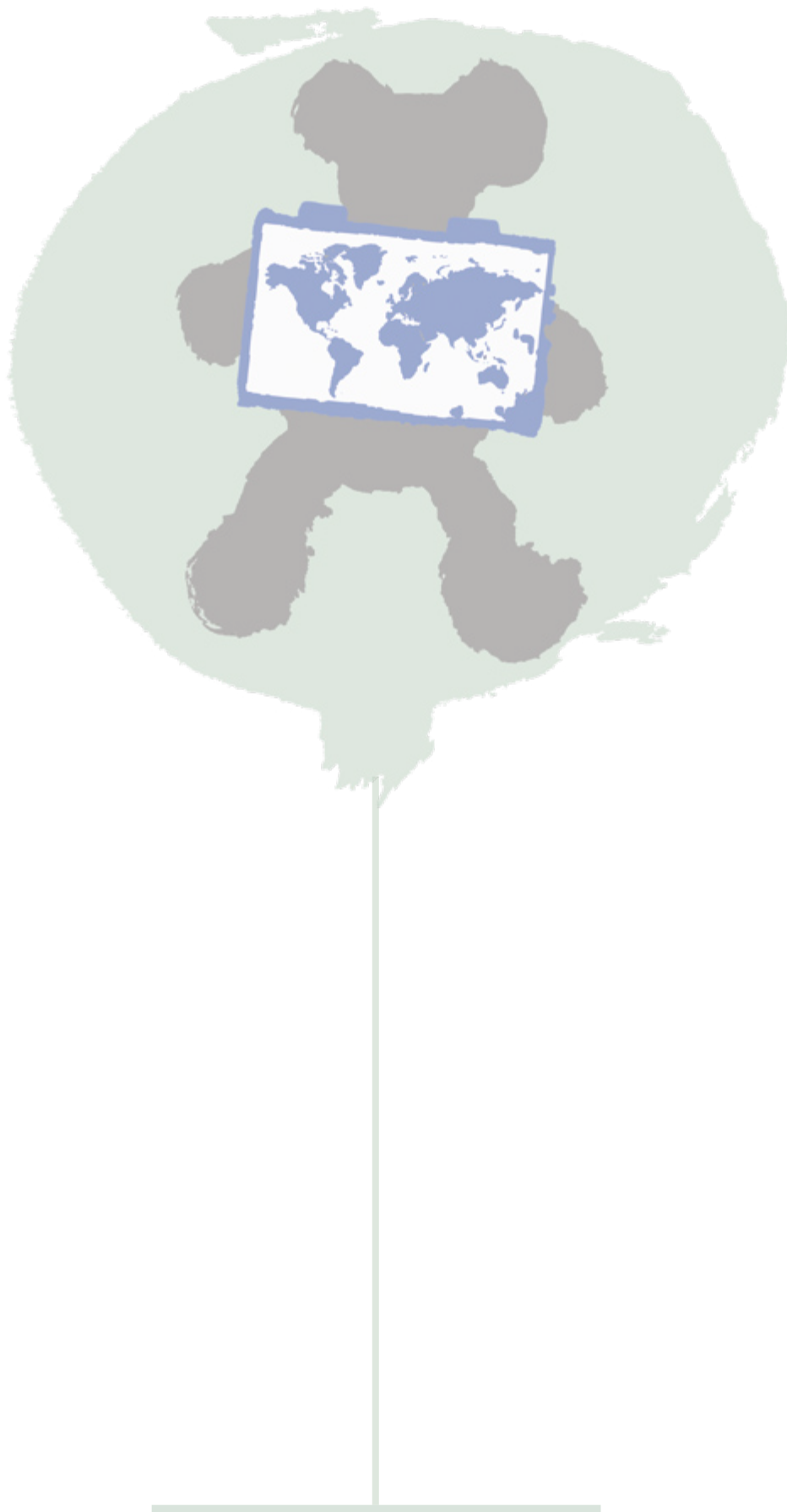
**Tableau 12** : Nombre de demandes de sommaires d'antécédents, de divulgation d'identité et/ou de retrouvailles internationales reçues des personnes adoptées selon leur catégorie d'âge, Québec, 2019.

<b>Groupe d'âge des demandeurs (adoptés seulement)</b>	<b>10-19 ans</b>	<b>20-29 ans</b>	<b>30-39 ans</b>	<b>40-49 ans</b>	<b>50-59 ans</b>	<b>60-69 ans</b>	<b>70-79 ans</b>	<b>80-89 ans</b>	<b>Total</b>
<b>Nombre de demandeurs</b>	19	35	13	21	76	70	47	6	287

C. Services demandés par type de demandeur et de service

**Tableau 13 :** Nombre de services demandés, par type de demandeur et type de service, Québec, 2019.

Type de service demandé \ Type de demandeur	Adopté	Parent d'origine	Fratrie	Adoptant	Total
Divulgations d'identité	930	8	6		944
Retrouvailles	482	11	6		499
Sommaires et autres informations d'antécédents	146	6		10	162
<b>Total</b>	<b>1558</b>	<b>25</b>	<b>12</b>	<b>10</b>	<b>1605</b>



**Secrétariat  
à l'adoption  
internationale**

**Québec** 