



# PRÉLÈVEMENTS ET ANALYSES RECOMMANDÉS CHEZ UNE PERSONNE ASYMPTOMATIQUE

## Infections à *Chlamydia trachomatis* (CT) ou à *Neisseria gonorrhoeae* (NG)





- Demander un **TAAN** (test d'amplification des acides nucléiques).
- Effectuer le prélèvement selon les sites exposés et les organes génitaux de la personne.

CT ou NG - Prélèvement chez une personne asymptomatique		
		
<b>Génitale</b>	1 <sup>er</sup> choix : vaginal 2 <sup>e</sup> choix : endocervical 3 <sup>e</sup> choix : urinaire	urinaire
<b>Anale</b>	rectal	rectal seulement chez un homme ayant des relations sexuelles avec d'autres hommes
<b>Orale</b>	pharyngé seulement pour le dépistage de NG	

- Lorsque le **TAAN est positif pour NG demander une culture** avant le début du traitement afin de **déterminer la sensibilité de la souche**. La culture **ne doit toutefois pas retarder le traitement**.

## Partenaire d'une personne atteinte d'une infection à CT ou à NG

- **CT : demander un TAAN. NG : demander une culture ET un TAAN.**
- Effectuer le prélèvement selon les sites exposés et les organes génitaux de la personne.



Analyse Exposition	CT - Prélèvement chez un partenaire asymptomatique		NG - Prélèvement chez un partenaire asymptomatique			
						
	TAAN		Culture	TAAN	Culture	TAAN
<b>Génitale</b>	1 <sup>er</sup> choix : vaginal 2 <sup>e</sup> choix : endocervical 3 <sup>e</sup> choix : urinaire	urinaire	endocervical	1 <sup>er</sup> choix : vaginal 2 <sup>e</sup> choix : endocervical 3 <sup>e</sup> choix : urinaire	urétral	urinaire
<b>Anale</b>	rectal		rectal			
<b>Orale</b>	aucun prélèvement recommandé		pharyngé			

## Lymphogranulomatose vénérienne (LGV)

- **Aucun prélèvement ni aucune analyse recommandés à des fins de dépistage.**
- Dépistage seulement chez le partenaire d'une personne atteinte.

## Partenaire d'une personne atteinte d'une LGV

- Demander un TAAN pour CT et une recherche des génotypes causant la LGV.
- Fournir les renseignements cliniques pertinents (ex. : contact avec une personne atteinte d'une LGV).
- Effectuer le prélèvement selon les sites exposés et les organes génitaux de la personne.

		Prélèvement LGV	
			
Génitale	1 <sup>er</sup> choix : vaginal 2 <sup>e</sup> choix : endocervical 3 <sup>e</sup> choix : urinaire		urinaire
Anale	rectal		
Orale	pharyngé		

## Précisions sur les prélèvements

- **Menstruations** : procéder au prélèvement sans attendre, choisir le site et le type de prélèvement selon l'importance du saignement.
- **Mucus** : retirer l'excès de mucus avant d'effectuer un prélèvement de l'endocol.
- **Selles** : refaire le prélèvement si l'écouvillon est très souillé.
- **Urine** : procéder au prélèvement sans attendre même si, idéalement, la personne devrait ne pas avoir uriné depuis au moins une heure.

## Consulter votre laboratoire pour connaître :

- les analyses qui peuvent être effectuées ;
- les sites de prélèvement acceptables ;
- les conditions à respecter pour le prélèvement, la conservation et le transport des spécimens.

## Délai minimal et période fenêtre pour CT, NG et LGV

- **Procéder aux prélèvements sans attendre. Si le dépistage est réalisé avant la fin de la période fenêtre :**
  - tenir compte du fait que les infections auxquelles la personne a été exposée pendant ses dernières activités sexuelles comportant un risque de transmission pourraient ne pas être détectées ;
  - effectuer de nouveaux prélèvements à la fin de la période fenêtre lorsque les résultats sont négatifs.
- Délai minimal : inconnu.
- Fin de la période fenêtre : 14 jours.

### Personne symptomatique

Consulter les [Guides sur le traitement pharmacologique des ITSS](#), l'outil [Recrudescence de lymphogranulomatose vénérienne au Québec : détection et traitement](#) et les [Lignes directrices canadiennes sur les infections transmissibles sexuellement](#).

#### Sources :

[Analyses de laboratoire recommandées lors du dépistage des infections à Chlamydia trachomatis et Neisseria gonorrhoeae : mise à jour des recommandations d'octobre 2013](#) (Institut national de santé publique du Québec [INSPQ], 2019)

[Lymphogranulomatose vénérienne : avis sur le dépistage, la prise en charge clinique et la surveillance au Québec](#) (INSPQ, 2015)

[publications.msss.gouv.qc.ca/msss/document-000102](http://publications.msss.gouv.qc.ca/msss/document-000102)