




Si vous découvrez un incendie vous devez ;




Restez calme ;



Éloignez toute personne en danger, s'il s'agit d'une chambre, évacuez les usagers de la chambre ;



Actionnez la station manuelle d'alarme ;




Refermez la porte de la pièce où il y a l'incendie ;



Luttez contre l'incendie avec l'aide d'extincteur ou des équipements de lutte incendie disponible dans votre secteur ;

- Ne jamais tenter d'éteindre seul un incendie ;
- Si vous ne pouvez éteindre l'incendie,
 - sortez de la pièce et refermez la porte ;
 - débiter l'évacuation horizontale.

Intervention incendie



A l'annonce de l'alarme incendie

Lors de déclenchement d'une alarme incendie, le personnel sur les départements vérifie sur le panneau adressable la provenance du signal.

A) Si l'alerte concerne notre département

1) Sauvetage	2) Confinement	3) Evacuation	4) Médical
<ol style="list-style-type: none">1. Envoyez un membre du personnel à l'endroit désigné ;2. Apportez un extincteur ;3. S'il y a incendie, sortir les personnes en danger du local d'où provient l'incendie4. Procédez à l'extinction de l'incendie si possible, (ne jamais être seul)5. Si l'incendie n'est pas maîtrisé, refermez la porte.	<p>Les autres membres du personnel doivent :</p> <ol style="list-style-type: none">1. Libérez les corridors ;2. Fermez les portes coupe-feu ;3. Fermez les fenêtres ;4. fermer les portes des autres chambres ;5. Coupez l'alimentation en oxygène	<p>Si l'incendie n'est pas maîtrisé ;</p> <ol style="list-style-type: none">1. Débutez l'évacuation des chambres en commençant par les chambres les plus près de l'incendie (en face et de chaque côté) ;2. Déplacer les usagers de l'autre coté de portes coupe-feu ;3. Continuez l'évacuation en attendant de l'aide ;4. Assurez-vous de tenir les portes des chambres fermer après l'évacuation ;5. identifiez les chambres évacuées avec l'aide d'oreiller	<ol style="list-style-type: none">1. Prendre les dossiers et le médicaments et le faire suivre avec les usagers;2. Assurez les premiers soins3. Vérifiez l'état de santé des usagers après l'évacuation.

B) Département où il n'y a pas d'incendie

1. Identifier le département sinistré sur le panneau d'incendie sur le département;
2. Fermer les portes coupe-feu ;
3. Fermer les fenêtres et le portes de toutes les chambres ;
4. Rassurer les usagers ;
5. Se préparer à recevoir des usagers des départements sinistrés situés à proximité ;
6. Se préparer à évacuer vers un autre département ou à une évacuation verticale ;